

보도시점 2024. 4. 12.(금) 09:00 배포 2024. 4. 12.(금) 09:00

고용률, 경제활동참가율 3월 기준 역대 최고

- 기저효과 영향으로 취업자수 증가폭은 다소 조정받는 모습(+ 17.3만명)
- 경제회복세 이어지고 있어 고용도 개선흐름 지속 전망

- ① '24.3월 15세 이상 고용률(62.4%, +0.2%p)과 15~64세 고용률(69.1%, +0.4%p) · 경제활동참가율(64.3%, +0.2%p) 모두 3월 기준 역대 최고를 기록하였다.

* 3월 고용지표('23→'24년 %): <고용률(15세+)> 62.2 → **62.4** <고용률(15~64세)> 68.7 → **69.1** <경활률> 64.1 → **64.3**

- ② 취업자수는 '23.3월에 증가세가 크게 확대(2월 + 31.2만명 → 3월 + 46.9만명) 되었던 기저효과 영향으로 최근의 가팔랐던 증가세가 다소 조정받는 모습을 보였다. 다만, 1분기 전체로는 29.4만명 증가하며, 작년 하반기와 유사한 증가세를 지속하고 있다.

* 취업자수 증감(전년비, 만명): ('23.1/4)39.7 (2/4)34.6 (3/4)26.3 (4/4)30.3 ('24.1/4)29.4

- ③ 업종별로는 서비스업(+ 14.5만명) · 제조업(+ 4.9만명) · 건설업(+ 2.2만명) 모두 증가하였다. 특히, 제조업은 수출개선 지속에 힘입어 취업자수가 4개월 연속 증가하였고 증가폭도 확대되는 모습이다.

* 제조업 취업자(전년비, 만명): ('23.10)△7.7 (11)△1.1 (12)1.0 ('24.1)2.0 (2)3.8 **(3)4.9**

- ④ 연령별로는 30대부터 고령층까지 고용률이 상승하였다. 청년층의 경우 고용률(45.9%, △0.3%p)이 소폭 하락하였으나 실업률(6.5%, △0.6%p)은 2개월 연속 감소하였고, 주취업 연령대인 20대 후반의 경우 36개월 연속 고용률(72.8%, +0.9%p) 상승하며 3월 기준 역대 최고, 실업률(5.5%, △1.2%p)도 큰 폭 하락하며 3월 기준 역대 최저를 기록하였다.

* 고용률 증감('24.2→3월, 전년비, %p): (청년) 0.5 → **△0.3** [45.9%] / (25~29세) 0.9 → **0.9** [72.8%]
실업률 증감('24.2→3월, 전년비, %p): (청년)△0.5 → **△0.6** [6.5%] / (25~29세)△0.8 → **△1.2** [5.5%]

- ⑤ 수출을 중심으로 경기회복세가 지속 확산되고 있어, 고용시장도 양호한 흐름을 이어갈 것으로 전망된다. 다만 내수회복 지연 및 건설수주 부진 등 리스크 요인이 상존하는 만큼, 고용개선 흐름이 지속될 수 있도록 경제 역동성 제고 통한 양질의 일자리 창출, 고용취약계층 맞춤형 취업지원을 포함한 사회 이동성 개선방안 마련 등 정책 노력을 강화해 나갈 계획이다.

기획재정부 <총괄>	경제구조개혁국 인력정책과	책임자	과 장	조성중 (044-215-8530)
		담당자	사무관	송동원 (044-215-8532)
고용노동부 <공동>	고용정책실 미래고용분석과	책임자	과 장	천경기 (044-202-7260)
		담당자	사무관	신효빈 (044-202-7284)



◇ 기저효과 영향으로 가팔랐던 취업자 증가세가 다소 조정받는 모습이나, 고용률·경황률은 3월 기준 역대 최고치 기록하며 양호한 흐름

* 2→3월 취업자 증감(전년비, 만명): ('23)31.2→46.9 ('24)32.9→17.3

◇ 경기회복세가 지속 확산되고 있어 고용도 개선흐름 이어갈 전망

1. '24.3월 고용동향 특징

□ 고용률 62.4% (3월 역대 최고), 경제활동참가율 64.3% (3월 역대 최고), 실업률 3.0%, 확장실업률 9.1% (3월 역대 최저), 취업자수 +17.3만명 증가

○ 15세 이상 고용률(62.4%, +0.2%p) · 15~64세 고용률(69.1%, +0.4%p)이 동반 상승하며 3월 기준 역대 최고 기록(각각 '82.7월~, '89.1월~)

* 고용률(15세+, %): ('23.1/4)61.2 (2/4)63.2 (3/4)63.2 (4/4)62.7 ('24.1)61.0 (2)61.6 (3)62.4
고용률(15-64세, %): ('23.1/4)68.2 (2/4)69.6 (3/4)69.6 (4/4)69.5 ('24.1)68.7 (2)68.7 (3)69.1

○ 경제활동참가율(64.3%, +0.2%p) 3월 기준 역대 최고('99.6월~)

* 경황률(15세+, %): ('23.1/4)63.2 (2/4)65.0 (3/4)64.7 (4/4)64.4 ('24.1)63.3 (2)63.6 (3)64.3

- 고령층 및 여성 경제활동참가율도 높은 증가세 지속

* 60세+ 경황률 증감(전년비, %p): ('23.1/4)1.1 (2/4)1.1 (3/4)0.8 (4/4)0.8 ('24.1)1.3 (2)0.9 (3)0.4
여성 경황률 증감(전년비, %p): ('23.1/4)1.1 (2/4)1.1 (3/4)0.9 (4/4)0.9 ('24.1)1.1 (2)0.9 (3)0.7

○ 실업률(3.0%) 소폭 상승(+0.1%p), 실업자수 +5.2만명 증가

* 실업자 증감(전년비, 만명): ('23.1/4)△7.2 (2/4)△8.1 (3/4)△3.8 (4/4)0.8 ('24.1)4.8 (2)2.5 (3)5.2
실업률(15세 이상, %): ('23.1/4)3.2 (2/4)2.7 (3/4)2.3 (4/4)2.6 ('24.1)3.7 (2)3.2 (3)3.0
확장실업률(15세 이상, %): ('23.1/4)9.9 (2/4)8.9 (3/4)8.7 (4/4)8.6 ('24.1)10.0 (2)9.8 (3)9.1

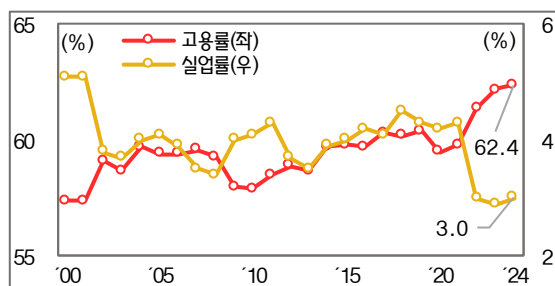
○ 취업자수 전년대비 +17.3만명 증가(37개월 연속)

* 취업자 증감(전년비, 만명): ('23.1/4)39.7 (2/4)34.6 (3/4)26.3 (4/4)30.3 ('24.1)38.0 (2)32.9 (3)17.3

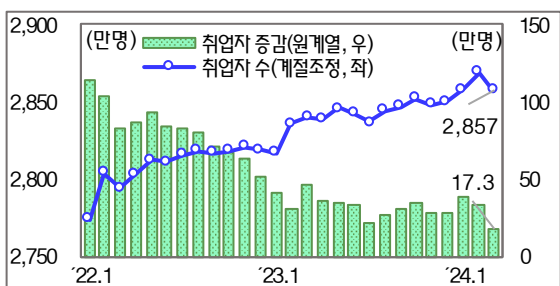
- 계절조정 취업자수는 4개월만에 감소 전환(△11.9만명)

* 취업자 증감(전월비, 만명): ('23.10)4.5 (11)△3.5 (12)1.1 ('24.1)8.2 (2)11.3 (3)△11.9

15세 이상 고용률·실업률(원계열, 매년 3월)



전체 취업자수 및 증감(원계열, 계절조정, 전년비)



□ **(산업) 제조업** 증가폭 확대, **서비스·건설업** 증가폭 둔화, **농림어업** 감소

○ **(제조)** 수출개선 등으로 4개월 연속 증가, 증가폭 확대(+4.9만명)

* 제조업 취업자(전년비, 만명): ('23.2/4)△4.9 (3/4)△5.8 (4/4)△2.6 ('24.1)2.0 (2)3.8 **(3)4.9**

* 수출(전년비, %): ('23.2/4)△12.0 (3/4)△9.7 (4/4)5.8 ('24.1)18.2 (2)4.8 (3)3.1

○ **(서비스)** 기저효과 등으로 취업자수 증가폭 둔화(+14.5만명)

* 서비스 2→3월 취업자 증감(전년비, 만명): ('23)38.0→50.0 ('24)27.9→14.5

- IT 인력수요 등으로 정보통신(+6.7만명)·전문과학기술(+9.8만명) 증가세 유지, 돌봄수요 지속되며 보건복지(+5.0만명) 증가 지속

* 업종별 취업자 증감(2→3월, 전년비, 만명):

[정보통신] 8.0 → **6.7** [전문과학] 7.8 → **9.8** [보건복지] 7.2 → **5.0**

- 숙박음식(+0.7만명)은 입국관광객 증가 등으로 3개월만에 증가 전환

* 해외여행객 입국자수(만명): ('24.1)88 (2)103 (3)145^{잠정}

* 숙박음식업 취업자(전년비, 만명): ('23.2/4)13.9 (3/4)10.4 (4/4)2.5 ('24.1)△0.8 (2)△0.2 **(3)0.7**

- 교육서비스업(△3.3만명)은 '23년 하반기 이후 교육현장 방역인력 축소 영향으로 감소, 부동산업(△1.9만명)은 감소세 지속

* 교육업 취업자(전년비, 만명): ('23.2/4)1.9 (3/4)0.2 (4/4)△4.5 ('24.1)△1.3 (2)△2.2 **(3)△3.3**

* 부동산업 취업자(전년비, 만명): ('23.2/4)△2.0 (3/4)△2.1 (4/4)△3.0 ('24.1)△2.8 (2)△2.1 **(3)△1.9**

○ **(건설)** 건설수주 둔화 등 영향으로 취업자수 증가폭 축소(+2.2만명)

* 건설업 취업자(전년비, 만명): ('23.2/4)△5.3 (3/4)△0.2 (4/4)3.9 ('24.1)7.3 (2)3.6 **(3)2.2**

* 건설수주 증감(전년비, %): ('23.2/4)△25.8 (3/4)△42.2 (4/4)8.9 ('24.1)△49.0 (2)△24.2

○ **(농림어업)** 작년 3월의 기저효과, 기상악화로 감소폭 확대(△5.0만명)

* 3.1~16일 기상여건('23→'24년): [강수일(일)] 2.2→5.7 [평균기온(°C)] 9.1→5.8

* 2→3월 농림어업 취업자 증감(만명): ('23) △4.4 → 3.0 ('24) △3.3 → △5.0

□ (지위·직업) 상용직 비중 57.6%로 3월 기준 역대 최고

- (지위) 상용직 중심 증가, 상용직 비중은 3월 기준 역대 최고
 - * 상용직 비중(3월, %):('00)30.3 ('05)34.9 ('10)42.5 ('15)48.5 ('20)54.7 ('23)57.0 **(24)57.6**
임금근로자 증감('24.3월, 전년비, 만명): <상용>**28.6** <임시>**9.7** <일용>**△16.8**
 - 고용원有 자영업자는 소폭 감소, 고용원無 자영업자는 감소 지속
 - * 비임금근로자 증감(전년비, 만명): <고용有>**△0.1** <고용無>**△3.5** <무급가족>**△0.7**
- (직업) 전문가(+20.2만명), 사무직(+8.1만명), 서비스(+6.8만명) 등 증가, 판매종사자(△11.3만명), 농림어업직(△7.0만명) 등 감소

□ (연령) 30대부터 고령층까지 대부분 연령대에서 고용률 상승

(전년비, 만명, %p)	청년층	30대	40대	50대	60세 이상
인구증감	△23.1	△0.3	△14.4	+6.7	+47.3
취업자 증감	△13.1	+9.1	△7.9	+5.9	+23.3
고용률 증감	△0.3	+1.3	+0.4	+0.1	+0.2

- 청년층은 20대 초반 중심으로 고용률 5개월만에 소폭 하락, 청년실업률은 2개월 연속 하락하며 3월 기준 역대 최저 기록
 - * 청년층 고용률 증감(전년비, %p): ('23.3/4)△0.4 (4/4)0.0 ('24.1)0.2 (2)0.5 **(3)△0.3** [45.9%]
청년층 실업률 증감(전년비, %p): ('23.3/4)△0.9 (4/4)△0.2 ('24.1)0.1 (2)△0.5 **(3)△0.6** [6.5%]
 - 20대 초반 고용률 6개월만에 하락 전환, 실업률은 감소 지속
 - * 20~24세 고용률 증감(전년비, %p): ('23.3/4)△1.0 (4/4)△0.6 ('24.1)0.3 (2)1.6 (3)△0.8 [44.4%]
20~24세 실업률 증감(전년비, %p): ('23.3/4)△1.1 (4/4)△0.6 ('24.1)0.6 (2)△0.4 (3)△0.1 [8.3%]
 - 주취업 연령대인 20대 후반은 36개월 연속 고용률 상승하며 3월 기준 역대 1위, 실업률도 큰 폭 하락하며 3월 기준 역대 최저
 - * 25~29세 고용률 증감(전년비, %p): ('23.3/4)1.1 (4/4)1.0 ('24.1)1.4 (2)0.9 **(3)0.9** [72.8%]
25~29세 실업률 증감(전년비, %p): ('23.3/4)△0.6 (4/4)△0.2 ('24.1)0.0 (2)△0.8 **(3)△1.2** [5.5%]
- 30대는 인구 감소에도 취업자 증가하며 고용률 큰 폭 상승, 40대도 인구에 비해 취업자가 소폭 감소하며 고용률 상승
- 50대 및 60세 이상 연령층에서는 인구 증가, 경제활동 참여 확대 등으로 취업자 증가, 고용률 상승 지속(37개월 연속)

2. 평가 및 대응

□ (평가) 최근의 가팔랐던 취업자 증가세가 다소 조정받는 모습이나, 고용률·경활률은 3월 기준 역대최고치 기록 등 양호한 흐름 지속

○ 취업자 증가폭 둔화는 작년 3월 고용 증가세가 크게 확대 (+31.2 → +46.9만명)되었던 기저효과에 상당 부분 기인

* 2→3월 취업자 증감(전년비, 만명): ('23)31.2→46.9 ('24)32.9→17.3

- 1분기 전체로는 29.4만명 증가, 작년 하반기와 유사한 증가세 지속

* 취업자수 증감(전년비, 만명): ('23.1/4)39.7 (2/4)34.6 (3/4)26.3 (4/4)30.3 ('24.1/4)29.4

○ 전반적인 고용상황을 반영하는 고용률·경활률은 3월 기준 역대 최고치를 기록하는 등 양호한 흐름 지속

□ (전망) 수출 중심으로 경기회복 지속·확산 → 고용 개선흐름 이어질 전망

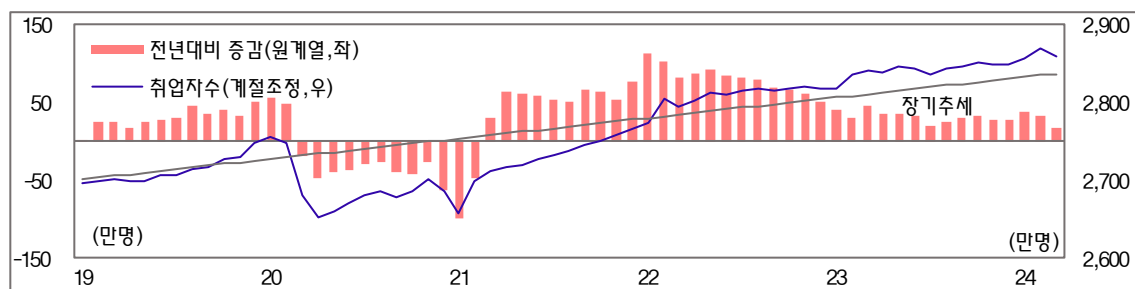
○ 다만, '22~'23년간 장기추세 대폭 상회했던 고용이 추세로 복귀 과정 → 지난해 및 올해 1~2월보다는 취업자 증가폭 둔화 예상

* 취업자 증감(만명): ('15~'19년 평균)24.5 ('20)△21.8 ('21)36.9 ('22)81.6 ('23)32.7

* 주요기관 '24년 취업자 증감 전망(만명): (한은^{2월}) 25 (KDI^{2월}) 22

○ 수출 대비 내수회복 지연, 건설수주 부진 등 하방 요인도 상존

취업자수 장기추세



□ (대응) 민간 중심 양질의 일자리 창출 + 고용 취약계층 지원 강화

○ 수출·내수의 균형잡힌 회복과 경제역동성 제고를 통한 민간 중심 양질의 일자리 창출 노력 강화

* 5월중 중소기업 성장사다리 강화방안, 6월중 역동경제 로드맵 발표 추진

○ 청년·여성 등 고용취약계층 맞춤형 취업지원을 포함한 사회 이동성 개선방안 4월중 발표 추진