

# 2019

## 나라살림 「예산개요 참고자료」

Summary of Budget for FY2019





# 차 례 CONTENTS

2019

Annex To  
Summary Of  
2019 Budget

## 제 I 부 2019년도 예산

### Part I . The FY 2019 Budget

1. 세입 · 세출 예산규모 .....	16
Summary of Budget Revenues and Expenditures	
2. 세입예산 내역 .....	18
Budget Revenues	
가. 세입예산 총괄표 .....	18
Summary of Budget Revenues	
나. 국세수입 내역 .....	19
Tax Revenues	
다. 소관별 세입예산 .....	20
Budget Revenues by Agency	
라. 성질별 세외수입 .....	26
Non-Tax Revenues by Object	
3. 세출예산 내역 .....	28
Budget Expenditures	
가. 소관별 세출예산 .....	28
Budget Expenditures by Agency	
나. 기능별 세출예산 .....	32
Budget Expenditures by Function	
다. 성질별 세출예산 .....	40
Budget Expenditures by Object	
라. 세출예산의 기능별 · 성질별 분류 .....	42
Budget Expenditures by Function & Object	
마. 세출예산의 성질별 · 기능별 분류 .....	44
Budget Expenditures by Object & Function	
4. 2019년도 세입세출예산의 총계 및 순계 .....	48
Gross and Net Size of FY 2019 Budget	

가. 2019년도 세입세출예산의 총계 및 순계표 .....	48
Gross and Net Size of FY 2019 Budget	
나. 계정간 거래내역 .....	52
Inter-Sub Accounts Transactions	
다. 세입예산 회계간 거래내역 .....	53
Inter-Accounts Transactions in Revenues	
라. 세출예산 회계간 거래내역 .....	56
Inter-Accounts Transactions in Expenditures	
5. 2019년도 통합예산 .....	60
FY 2019 Consolidated Budget	
가. 통합예산 총괄표 .....	60
Summary of Consolidated Budget	
나. 회계별 기금별 통합예산 .....	62
Consolidated Budget by Accounts & Funds	
6. 공무원 정원 및 인건비 예산내역 .....	88
Salaries & Number of Gov't Personnel	
가. 공무원 정원의 직급별 분류 .....	88
Number of Gov't Personnel by Classification	
나. 공무원 정원의 기능별 분류 .....	100
Number of Gov't Personnel by Function	
다. 공무원 정원의 증감내역 .....	106
Changes of Gov't Personnel	
라. 기타직 활용내역 .....	116
Other Salaries	
마. 기타수당내역 .....	124
Other Allowances by Type & Agency	
7. 보조금 내역 .....	154
Gov't Subsidies	
8. 출연금 내역 .....	166
Gov't Subscription	
9. 정부 출자기관의 자본금 및 출자현황 .....	174
Gov't Subscription & Capital of Gov't Invested Enterprises	

10. 특별회계규모 및 개요 .....	178
Special Account Budget for FY 2019	
(1) 농어촌구조개선특별회계 .....	180
Agriculture & Fisheries Structure Adjustment Special Account	
(2) 교통시설특별회계 .....	206
Transportation Facilities Special Account	
(3) 등기특별회계 .....	226
Registration Special Account	
(4) 교도작업특별회계 .....	228
Prison Operation Special Account	
(5) 에너지 및 자원사업특별회계 .....	230
Energy & Resources Special Account	
(6) 환경개선특별회계 .....	248
Environment Reconstruction Special Account	
(7) 우체국보험특별회계 .....	256
Postal Insurance Service Special Account	
(8) 주한미군기지이전특별회계 .....	258
United States Forces Korea Institution Relocation Special Account	
(9) 행정중심복합도시건설특별회계 .....	260
Multifunctional Administrative City Construction Special Account	
(10) 국방·군사시설이전특별회계 .....	264
Defense Military Installations Relocation Special Account	
(11) 혁신도시건설특별회계 .....	266
Construction of Innovation City Special Accounts	
(12) 아시아문화중심도시조성특별회계 .....	272
Construction of Cultural Hub City of Asia Special Account	
(13) 국가균형발전특별회계 .....	274
Balanced National Development Special Account	
(14) 유아교육지원특별회계 .....	356
Early Childhood Education Program Special Account	
(15) 양곡관리특별회계 .....	358
Grain Management Special Account	
(16) 책임운영기관특별회계 .....	360
Agency Special Account	
(17) 조달특별회계 .....	436
Gov't Supply Special Account	

(18) 우편사업특별회계 .....	442
Postal Programs Special Account	
(19) 우체국예금특별회계 .....	448
Postal Savings Special Account	
11. 공공기금 현황 .....	454
Status of Public Funds	
12. 외화예산내역 .....	530
Foreign Currency Budget	
13. 2019년도예산 부처별 요구현황 .....	542
Requirement of FY 2019 Budget by Agency	

## 제 II 부 재정 통계자료

### Part II. Annual Financial Statistics

1. 주요 경제지표 .....	552
Major Economic Indicators	
2. 연차별 조세부담률 .....	554
Annual Ratio of Tax Burden to GDP	
3. 통합 재정 : 지출 및 순융자 .....	558
Government Finance Statistics in Korea; Expenditure & Net Lending	
4. 연차별 국세(일반회계) 수입 .....	560
Annual Tax Revenues FY 2004 ~ FY 2019	
5. 연차별 세입예산 .....	568
Annual Budget Revenues FY 2012 ~ FY 2019	
6. 연차별 세출예산 .....	572
Annual Budget Expenditures FY 2010 ~ FY 2019	
7. 연차별 지방재정 교부금 .....	576
Annual Revenue Sharing FY 2002 ~ FY 2019	
8. 연차별 방위비 .....	578
Annual Defense Expenditures FY 1993 ~ FY 2019	
9. 연차별 교육비 .....	580
Annual Education Expenditures FY 1986 ~ FY 2019	

10. 연차별 국가채무 현황 .....	582
Annual Outstanding Gov't Debt FY 2005 ~ FY 2018	
11. 연차별 공무원 기능별 분류 .....	584
Annual Gov't Personnels by Function FY 1994 ~ FY 2019	
12. 연차별 예산수정 현황 .....	590
Annual Budget Amendment	
가. 연차별 국회예산수정 현황 .....	590
Annual Budget Amendment by National Assembly	
나. 연차별 일반회계 국회예산수정 현황 .....	591
Annual General Account Budget Amendment	
13. 예산연대표 .....	592
Chronological Table of Annual Budget FY 1948~FY 2019	
14. 연차별 특별회계 신설 폐지상황 요약표 .....	620
New Establishment and Abolition of Special Accounts Diary FY 1948~FY 2019	
15. 2019년도 예산편성 및 2018년도 예산집행일지 .....	628
Diary of FY 2019 Budget Formulation & FY 2018 Budget Execution	
16. 2019년도 예산수정 내역 .....	629
FY 2019 Budget Amendment	

### 제Ⅲ부 부 록

#### Part III Appendix

1. 2019년도 세출예산 소관별 목별분류 .....	718
FY 2019 Budget Expenditures by Agency & Object	
가. 일반회계 .....	718
General Accounts	
나. 기타특별회계 .....	726
Other Special Accounts	
다. 기업특별회계 .....	734
Enterprise Special Accounts	
2. 2019년도 세출예산 기능별 세부내역 .....	742
FY 2019 Budget Expenditures by Function in details	

(1) 일반·지방행정 .....	742
General Public Adm.	
가. 입법 및 선거관리 .....	742
Legislation & Election Adm.	
나. 국정운영 .....	744
National Administration	
다. 지방행정·재정지원 .....	745
Support for Local Adm. & Finance	
라. 재정·금융 .....	747
Budget & Finance	
마. 정부자원관리 .....	753
Management of Government Resources	
바. 일반행정 .....	755
General Adm	
(2) 공공질서 및 안전 .....	762
Public Order & Safety	
가. 법원 및 헌재 .....	762
Court & Court of Constitution	
나. 법무 및 검찰 .....	763
Justice & Prosecution	
다. 경 찰 .....	765
Police	
라. 해 경 .....	768
Maritime Police	
마. 재난관리 .....	769
Disaster Management	
(3) 통일·외교 .....	770
National Unification & Foreign Affairs	
가. 통 일 .....	770
National Unification	
나. 외교·통상 .....	772
Foreign Affairs & Trade	
(4) 국 방 .....	775
National Defence	



가. 병력운영 .....	775
Military Personnel Management	
나. 전력유지 .....	775
Maintenance of Military Force	
다. 방위력개선 .....	778
National Defence Improvement	
라. 병무행정 .....	780
Military Affairs Adm.	
(5) 교 육 .....	780
Education	
가. 유아 및 초중등교육 .....	780
Pre/Primary/Secondary School Education	
나. 고등교육 .....	781
College & Uni. Education	
다. 평생 · 직업교육 .....	783
Lifelong & Vocational Education	
라. 교육일반 .....	784
General Education	
(6) 문화 및 관광 .....	785
Culture & Tourism	
가. 문화예술 .....	785
Culture & Arts	
나. 관 광 .....	788
Tourism	
다. 체 육 .....	789
Sports	
라. 문화재 .....	789
Cultural Properties	
마. 문화 및 관광일반 .....	791
General Culture & Tourism	
(7) 환 경 .....	791
Environmental Protection	
가. 해양환경 .....	791
Marine Environment	


나. 환경일반 .....	792
General Environment	
다. 물환경 .....	792
Water Environment Management	
라. 자원순환및환경경제 .....	794
Resource Circulation and Environmental Economics Management	
마. 기후대기및환경안전 .....	795
Climate and Environmental Safety	
바. 자연환경 .....	795
Natural Environment	
(8) 사회복지 .....	796
Social Welfare	
가. 기초생활보장 .....	796
Basic Livelihood Gurantee	
나. 취약계층지원 .....	796
Support for the Underprivileged	
다. 공적연금 .....	797
Public Pension	
라. 보 훈 .....	798
Patriot & Veterans Affairs	
마. 주 택 .....	799
Housing	
바. 사회복지일반 .....	800
General Social Welfare	
사. 아동·보육 .....	801
Children and Child Care Centers	
아. 노 인 .....	802
Senior	
자. 여성·가족·청소년 .....	802
Women, Family, and Youth	
차. 고 용 .....	804
Employment	
카. 노 동 .....	805
Labor	
타. 고용노동일반 .....	806
Employment and Labor (General)	

(9) 보건 .....	806
Health .....	
가. 보건의료 .....	806
Healthcare .....	
나. 건강보험 .....	812
Health Insurance .....	
다. 식품의약품안전 .....	812
Food & Drug Safety .....	
(10) 농림수산 .....	814
Agriculture, Forestry Maritime Affairs & Fisheries .....	
가. 농업·농촌 .....	814
Agriculture & Farming Villages .....	
나. 임업·산촌 .....	820
Forest & Mountain Village .....	
다. 수산·어촌 .....	824
Fisheries & Fishing Village .....	
라. 식품업 .....	827
Food .....	
(11) 산업·중소기업 및 에너지 .....	827
Industry & Small and Medium Enterprise & Energy .....	
가. 산업금융지원 .....	827
Support for Industry Finance .....	
나. 산업기술지원 .....	827
Support for SME Technology .....	
다. 무역 및 투자유치 .....	827
Trade & Investment Inducement .....	
라. 산업진흥·고도화 .....	828
Promotion & Development of Industry .....	
마. 에너지 및 자원개발 .....	828
Development of Energy & Resources .....	
바. 산업·중소기업일반 .....	829
General Industry & Small and Medium Enterprise .....	
사. 산업혁신지원 .....	831
Support for Industrial Innovation .....	

아. 창업및벤처 .....	833
Start-up and Venture	
자. 중소기업및소상공인육성 .....	834
Small and Medium Enterprises Support	
차. 지식재산일반 .....	835
Knowledge Management (General)	
(12) 교통 및 물류 .....	836
Traffic and Physical	
가. 도 로 .....	836
National Road	
나. 철 도 .....	837
Railroad	
다. 해운 · 항만 .....	839
Marine Transportation & Ports	
라. 항공 · 공항 .....	840
Aviation & Airport	
마. 물류등 기타 .....	841
Distribution & Others	
(13) 통 신 .....	847
Communication	
가. 방송통신 .....	847
Broadcasting & Communications	
나. 우 정 .....	848
Postal Service	
다. 정보통신 .....	848
Information & Communications	
(14) 국토 및 지역개발 .....	850
National Land & Regional Development	
가. 수자원 .....	850
Water Resources	
나. 지역 및 도시 .....	851
Region & City	
다. 산업단지 .....	854
Industrial Complex	

(15) 과학기술 .....	854
Science & Technology .....	
가. 과학기술연구지원 .....	854
Support for Science & Technology Research .....	
나. 과학기술일반 .....	855
General Science & Technology .....	
다. 과학기술인력및문화 .....	858
Science and Technology – Human Resources and Culture .....	
라. 과학기술연구개발 .....	859
Science and Technology – Research Development .....	
(16) 예비비 .....	860
Reserve Funds .....	
가. 예비비 .....	860
Reserve Funds .....	





# 제 I 부

# 2019년도 예산


*The FY 2019 Budget*

---

1. 세입·세출 예산규모
2. 세입예산내역
3. 세출예산내역
4. 2019년도 세입세출예산의 총계 및 순계
5. 2019년도 통합예산
6. 공무원 정원 및 인건비 예산내역
7. 보조금 내역
8. 출연금 내역
9. 정부투자·출자기관의 자본금 및 출자현황
10. 특별회계규모 및 개요
11. 공공기금 현황
12. 외화예산내역
13. 2019년도예산 부처별 요구현황







# 제 1 부

1. 세입·세출 예산규모
  2. 세입예산내역
  3. 세출예산내역
4. 2019년도 세입세출예산의 총계 및 순계
  5. 2019년도 통합예산
6. 공무원 정원 및 인건비 예산내역
  7. 보조금 내역
  8. 출연금 내역
9. 정부투자·출자기관의 자본금 및 출자현황
  10. 특별회계규모 및 개요
  11. 공공기금 현황
  12. 외화예산내역
13. 2019년도예산 부처별 요구현황

# 1. 세입 · 세출 예산규모

## Summary of Budget Revenues and Expenditures

구 분 Classification	세 입 *) Revenues					
	2019년도 예산 FY 2019 Budget		2018년도 예산 FY 2018 Budget		증 감 Change	
	금 액 Amount	구성비(%) Composition	금 액 Amount	구성비(%) Composition	금 액 Amount	증감율(%) Rate
1. 내 국 세 Internal Taxes	255,630,400	77.0	227,980,200	75.6	27,650,200	12.1
2. 관 세 Customs Duties	9,055,700	2.7	9,417,800	3.1	△362,100	△3.8
3. 교통 · 에너지 · 환경세 Transportation · Energy · Environment Tax	14,776,600	4.5	16,390,200	5.4	△1,613,600	△9.8
4. 교 육 세 Educational Tax	4,864,800	1.5	5,247,800	1.7	△383,000	△7.3
5. 종 합 부 동 산 세 Comprehensive Real Estate Tax	2,849,400	0.9	1,780,100	0.6	1,069,300	60.1
6. 세 외 수 입 Non-Tax Revenues	44,600,115	13.4	40,601,103	13.5	3,999,012	9.8
· 국채발행 Borrowing from Bonds	33,814,940	10.2	28,839,199	9.6	4,975,741	17.3
· 기타수입 Others	10,785,175	3.3	11,761,904	3.9	△976,729	△8.3
합 계 Total	331,777,015	100.0	301,417,203	100.0	30,359,812	10.1

\* 일반회계 세입 규모임.

(단위 : 백만원)  
In million Won

구 분 Classification	세 출 *) Expenditures					
	2019년도 예산 FY 2019 Budget		2018년도 예산 FY 2019 Budget		증 감 Change	
	금 액 Amount	구성비(%) Composition	금 액 Amount	구성비(%) Composition	금 액 Amount	증감율(%) Rate
1. 일 반 · 지 방 행 정 General & Local Administration	72,300,800	21.8	64,324,736	21.3	7,976,064	12.4
2. 공 공 질 서 및 안 전 Public Order and Safety	18,828,024	5.7	17,855,678	5.9	972,346	5.4
3. 통 일 · 외 교 National Unification & Foreign Affairs	2,707,062	0.8	2,608,207	0.9	98,855	3.8
4. 국 방 National Defence	46,925,414	14.1	43,379,767	14.4	3,545,647	8.2
5. 교 육 Education	70,601,436	21.3	63,968,280	21.2	6,633,156	10.4
6. 문 화 및 관 광 Culture & Tourism	3,269,781	1.0	2,896,961	1.0	372,820	12.9
7. 환 경 Environmental Protection	3,356,639	1.0	3,561,067	1.2	△204,428	△5.7
8. 사 회 복 지 Social Welfare	55,903,497	16.8	47,546,324	15.8	8,357,173	17.6
9. 보 건 Health	8,806,301	2.7	7,738,221	2.6	1,068,080	13.8
10. 농 림 수 산 Agriculture, Forestry, Maritime Affairs & Fisheries	8,947,907	2.7	8,920,821	3.0	27,086	0.3
11. 산 업 · 중 소 기 업 및 에 너 지 Industry & Small and Medium Enterprise & Energy	7,799,433	2.4	5,961,150	2.0	1,838,283	30.8
12. 교 통 및 물 류 Traffic and physical distribution	17,247,134	5.2	18,734,746	6.2	△1,487,612	△7.9
13. 통 신 Communication	360,274	0.1	346,243	0.1	14,031	4.1
14. 국 토 및 지 역 개 발 National Land & Regional Development	5,262,936	1.6	4,391,889	1.5	871,047	19.8
15. 과 학 기 술 Science & Technology	6,460,377	1.9	6,183,113	2.1	277,264	4.5
16. 예 비 비 Reserve Funds	3,000,000	0.9	3,000,000	1.0	-	-
합 계 Total	331,777,015	100.0	301,417,203	100.0	30,359,812	10.1

## 2. 세입예산 내역

### Budget Revenues

#### 가. 세입예산 총괄표(Summary of Budget Revenues)

(단위 : 백만원)  
In million Won

구 분 Classification				2019년도 예산 FY 2019 Budget	2018년도 예산 FY 2018 Budget	증 감 Change	
						금 액 Amount	증가율(%) Rate
1. 국	세	Tax Total		287,176,900	260,816,100	26,360,800	10.1
가. 내	국	세	Internal Taxes	255,630,400	227,980,200	27,650,200	12.1
나. 관	세	Customs Duties		9,055,700	9,417,800	△362,100	△3.8
다. 교통·에너지·환경세		Transportation·Energy·Environment Tax		14,776,600	16,390,200	△1,613,600	△9.8
라. 교	육	세	Educational Tax	4,864,800	5,247,800	△383,000	△7.3
마. 종합부동산세		Comprehensive Real Estate Tax		2,849,400	1,780,100	1,069,300	60.1
2. 세	외	수	Non-Tax Revenues	44,600,115	40,601,103	3,999,012	9.8
가. 재	산	수	Property Income	2,986,581	3,265,763	△279,182	△8.5
나. 경	상	이	Current Transfer	5,670,558	6,274,480	△603,922	△9.6
다. 재화및용역판매수입		Sales of Goods & Services		860,832	856,431	4,401	0.5
라. 수입대체경비수입		Receipts Tied to Expenses		342,466	345,557	△3,091	△0.9
마. 관	유	물	Sales Proceeds of Government Owned Properties	68,595	77,525	△8,930	△11.5
바. 융자및전대차관원금회수		Treasury Loan & Sub-Lease Loan		2,694	2,498	196	7.8
사. 차입금및여유자금회수		Borrowing & Excess Fund		27,768	68,635	△40,867	△59.5
아. 전	년	도	Carry-over from prev. Year	-	-	-	-
자. 정부내부수입및기타		Trust from Other & Others from Other A/C		34,640,621	29,710,214	4,930,407	16.6
(국	채	발	(Government Bonds Floatation)	(33,814,940)	(28,839,199)	(4,975,741)	(17.3)
총	계	Total		331,777,015	301,417,203	30,359,812	10.1

나. 국세수입 내역(Tax Revenues)

(단위 : 백만원)  
In million Won

구 분 Classification	2019년도 예산 FY 2019 Budget	2018년도 예산 FY 2018 Budget	증 감 Change	
			금 액 Amount	증가율(%) Rate
가. 내 국 세 Internal Taxes	255,630,400	227,980,200	27,650,200	12.1
(1) 소 득 세 Income Tax	80,367,800	72,895,600	7,472,200	10.3
(가) 신 고 분 Not Withheld Income Tax	31,958,000	26,954,400	5,003,600	18.6
(나) 원 천 분 Withheld Income Tax	48,409,800	45,941,200	2,468,600	5.4
(2) 법 인 세 Corporation Tax	79,250,100	63,046,100	16,204,000	25.7
(3) 상 속 세 Inheritance Tax	7,227,900	6,151,900	1,076,000	17.5
(가) 상 속 세 Inheritance Tax	2,708,500	2,169,600	538,900	24.8
(나) 증 여 세 Gift Tax	4,519,400	3,982,300	537,100	13.5
(4) 부 가 가 치 세 Value Added Tax	68,751,900	67,331,400	1,420,500	2.1
(5) 개 별 소 비 세 Special consumption Tax	10,299,500	10,173,800	125,700	1.2
(6) 증 권 거 래 세 Securirty Transaction Tax	4,533,900	3,998,500	535,400	13.4
(7) 인 지 세 Stamp Tax	943,900	936,100	7,800	0.8
(8) 기 타 내 국 세 Other Internal Tax	4,255,400	3,446,800	808,600	23.5
나. 관 세 Customs Duties	9,055,700	9,417,800	△362,100	△3.8
다. 교통·에너지·환경세 Transportaion·Energy·Environment Tax	14,776,600	16,390,200	△1,613,600	△9.8
라. 교 육 세 Educational Tax	4,864,800	5,247,800	△383,000	△7.3
마. 종 합 부 동 산 세 Comprehensive Real Estate Tax	2,849,400	1,780,100	1,069,300	60.1
총 계 Tax Total	287,176,900	260,816,100	26,360,800	10.1

다. 소관별 세입예산 ① (Budget Revenues by Agency)

소 Agency 관		2019년도 예산 FY 2019 Budget			
		일반세입 General Rev.	국채 Government Bonds	차관수입 Foreign Borrowing	합계 Total
(01) 대통령비서실및 국 가 안 보 실	Office of the President & Office of National Security	94,000	-	-	94,000
(02) 대 통 령 경 호 처	Presidential Security Service Republic Of Korea	123,000	-	-	123,000
(03) 국 회	National Assembly	2,601,000	-	-	2,601,000
(04) 대 법 원	Supreme Court	600,795,000	-	-	600,795,000
(05) 헌 법 재 판 소	The Constitutional Court	26,000	-	-	26,000
(06) 중앙선거관리위원회	Central Election Management Commission	838,000	-	-	838,000
(07) 민주평화통일자문회의	The National Unification Advisory Council	5,000	-	-	5,000
(08) 감 사 원	Board of Audit & Inspection	475,000	-	-	475,000
(09) 국 가 정 보 원	National Intelligence Service	22,439,000	-	-	22,439,000
(11) 기 획 재 정 부	Ministry of Economy and Finance	290,547,711,900	33,814,940,000	-	324,362,651,900
① 내 국 세	Internal Taxes	255,630,400,000	-	-	255,630,400,000
② 관 세	Customs Duties	9,055,700,000	-	-	9,055,700,000
③ 교통·에너지·환경세	Transportaion · Energy · Environ ment Tax	14,776,600,000	-	-	14,776,600,000
④ 교 육 세	Educational Tax	4,864,800,000	-	-	4,864,800,000
⑤ 종 합 부 동 산 세	Comprehensive Real Estate Tax	2,849,400,000	-	-	2,849,400,000
⑥ 세 외 수 입	Non-Tax Revenues	3,370,811,900	33,814,940,000	-	37,185,751,900
(12) 교 육 부	Ministry of Education	201,106,000	-	-	201,106,000
(13) 과학기술정보통신부	Ministry of Science and ICT	358,523,000	-	-	358,523,000

(단위 : 천원)  
In thousand won

2018년도 예산 FY 2018 Budget				증 △ 감 Change			
일반세입 General Rev.	국채 Government Bonds	차관수입 Foreign Borrowing	합계 Total	일반세입 General Rev.	국채 Government Bonds	차관수입 Foreign Borrowing	합계 Total
79,000	-	-	79,000	15,000	-	-	15,000
125,000	-	-	125,000	△2,000	-	-	△2,000
2,349,000	-	-	2,349,000	252,000	-	-	252,000
649,702,000	-	-	649,702,000	△48,907,000	-	-	△48,907,000
1,247,000	-	-	1,247,000	△1,221,000	-	-	△1,221,000
4,093,000	-	-	4,093,000	△3,255,000	-	-	△3,255,000
5,000	-	-	5,000	-	-	-	-
448,000	-	-	448,000	27,000	-	-	27,000
1,875,000	-	-	1,875,000	20,564,000	-	-	20,564,000
267,028,246,896	28,839,199,000	-	295,867,445,896	23,519,465,004	4,975,741,000	-	28,495,206,004
227,980,200,000	-	-	227,980,200,000	27,650,200,000	-	-	27,650,200,000
9,417,800,000	-	-	9,417,800,000	△362,100,000	-	-	△362,100,000
16,390,200,000	-	-	16,390,200,000	△1,613,600,000	-	-	△1,613,600,000
5,247,800,000	-	-	5,247,800,000	△383,000,000	-	-	△383,000,000
1,780,100,000	-	-	1,780,100,000	1,069,300,000	-	-	1,069,300,000
6,212,146,896	28,839,199,000	-	35,051,345,896	△2,841,334,996	4,975,741,000	-	2,134,406,004
194,202,000	-	-	194,202,000	6,904,000	-	-	6,904,000
401,248,000	-	-	401,248,000	△42,725,000	-	-	△42,725,000

다. 소관별 세입예산 ② (Budget Revenues by Agency)

소 Agency 관	2019년도 예산 FY 2019 Budget			
	일반세입 General Rev.	국채 Government Bonds	차관수입 Foreign Borrowing	합계 Total
(14) 외 교 부 Ministry of Foreign Affairs	266,734,000	-	-	266,734,000
(15) 통 일 부 Ministry of National Unification	2,811,000	-	-	2,811,000
(16) 법 무 부 Ministry of Justice	1,614,363,000	-	-	1,614,363,000
(17) 국 방 부 Ministry of National Defense	224,949,000	-	-	224,949,000
(18) 행 정 안 전 부 Ministry of the Interior and Safety	55,524,000	-	-	55,524,000
(19) 문화체육관광부 Ministry of Culture, Sports & Tourism	56,687,000	-	-	56,687,000
(20) 농림축산식품부 Ministry of Agriculture, Food and Rural Affairs	20,130,000	-	-	20,130,000
(21) 산업통상자원부 Ministry of Trade, Industry & Energy	159,986,000	-	-	159,986,000
(22) 보 건 복 지 부 Ministry for Health & Welfare	472,273,000	-	-	472,273,000
(23) 환 경 부 Ministry of Environment	800,000	-	-	800,000
(24) 고 용 노 동 부 Ministry of Employment and Labor	85,961,000	-	-	85,961,000
(25) 여 성 가 족 부 Ministry of Gender Equality & Family	8,094,000	-	-	8,094,000
(26) 국 토 교 통 부 Ministry of Land, Infrastructure and Transport	162,954,000	-	-	162,954,000
(27) 해 양 수 산 부 Ministry of Oceans and Fisheries	67,419,000	-	-	67,419,000
(28) 중소벤처기업부 Ministry of SMEs and Startups	64,765,000	-	-	64,765,000
(29) 국 가 보 훈 처 Ministry of Patriots & Veterans Affairs	7,948,000	-	-	7,948,000
(30) 인 사 혁 신 처 Ministry of Personnel Management	59,280,000	-	-	59,280,000
(32) 식품의약품안전처 Ministry of Food and Drug Safety	24,692,000	-	-	24,692,000
(33) 국가인권위원회 National Human Rights Commission of Korea	17,000	-	-	17,000



(단위 : 천원)  
In thousand won

2018년도 예산 FY 2018 Budget				증 △ 감 Change			
일반세입 General Rev.	국채 Government Bonds	차관수입 Foreign Borrowing	합계 Total	일반세입 General Rev.	국채 Government Bonds	차관수입 Foreign Borrowing	합계 Total
270,737,000	-	-	270,737,000	△4,003,000	-	-	△4,003,000
1,756,000	-	-	1,756,000	1,055,000	-	-	1,055,000
1,914,472,000	-	-	1,914,472,000	△300,109,000	-	-	△300,109,000
245,631,000	-	-	245,631,000	△20,682,000	-	-	△20,682,000
55,013,050	-	-	55,013,050	510,950	-	-	510,950
56,396,000	-	-	56,396,000	291,000	-	-	291,000
20,392,000	-	-	20,392,000	△262,000	-	-	△262,000
195,506,000	-	-	195,506,000	△35,520,000	-	-	△35,520,000
433,639,000	-	-	433,639,000	38,634,000	-	-	38,634,000
799,715	-	-	799,715	285	-	-	285
86,714,000	-	-	86,714,000	△753,000	-	-	△753,000
8,094,000	-	-	8,094,000	-	-	-	-
131,068,285	-	-	131,068,285	31,885,715	-	-	31,885,715
68,243,000	-	-	68,243,000	△824,000	-	-	△824,000
57,997,000	-	-	57,997,000	6,768,000	-	-	6,768,000
7,580,000	-	-	7,580,000	368,000	-	-	368,000
88,934,000	-	-	88,934,000	△29,654,000	-	-	△29,654,000
24,030,000	-	-	24,030,000	662,000	-	-	662,000
17,000	-	-	17,000	-	-	-	-

다. 소관별 세입예산 ③ (Budget Revenues by Agency)

소 Agency 관		2019년도 예산 FY 2019 Budget			
		일반세입 General Rev.	국채 Government Bonds	차관수입 Foreign Borrowing	합계 Total
(34)	방송통신위원회 Korea Communications Commission	32,267,000	-	-	32,267,000
(35)	공정거래위원회 Fair Trade Commission	424,754,000	-	-	424,754,000
(36)	금융위원회 Financial Services Commission	38,751,000	-	-	38,751,000
(37)	국민권익위원회 Anti-Corruption & Civil Rights Commission	1,141,000	-	-	1,141,000
(38)	원자력안전위원회 Nuclear Safety and Security Commission	1,418,000	-	-	1,418,000
(39)	국세청 National Tax Adm.	924,936,000	-	-	924,936,000
(40)	관세청 Customs Service	132,033,000	-	-	132,033,000
(42)	통계청 Statistics Korea	3,256,000	-	-	3,256,000
(43)	병무청 Military Manpower Adm.	206,000	-	-	206,000
(44)	방위사업청 Defense Acquisition Program Administration	259,407,000	-	-	259,407,000
(45)	경찰청 National Police Adm.	882,507,000	-	-	882,507,000
(46)	소방청 National Fire Agency	2,537,000	-	-	2,537,000
(47)	문화재청 Cultural Heritage Adm.	41,859,000	-	-	41,859,000
(48)	농촌진흥청 Rural Development Adm.	9,451,000	-	-	9,451,000
(49)	산림청 Korea Forest Service	89,400,000	-	-	89,400,000
(51)	기상청 Meteorological Adm.	22,036,000	-	-	22,036,000
(53)	새만금개발청 Saemangeum Development & Investment Agency	1,094,000	-	-	1,094,000
(54)	해양경찰청 Korea Coast Guard	4,898,000	-	-	4,898,000
합 계 Total		297,962,074,900	33,814,940,000	-	331,777,014,900

(단위 : 천원)  
In thousand won

2018년도 예산 FY 2018 Budget				증 △ 감 Change			
일반세입 General Rev.	국채 Government Bonds	차관수입 Foreign Borrowing	합계 Total	일반세입 General Rev.	국채 Government Bonds	차관수입 Foreign Borrowing	합계 Total
31,652,000	-	-	31,652,000	615,000	-	-	615,000
512,597,000	-	-	512,597,000	△87,843,000	-	-	△87,843,000
28,585,000	-	-	28,585,000	10,166,000	-	-	10,166,000
841,000	-	-	841,000	300,000	-	-	300,000
1,300,000	-	-	1,300,000	118,000	-	-	118,000
1,197,769,000	-	-	1,197,769,000	△272,833,000	-	-	△272,833,000
97,775,000	-	-	97,775,000	34,258,000	-	-	34,258,000
2,506,000	-	-	2,506,000	750,000	-	-	750,000
208,000	-	-	208,000	△2,000	-	-	△2,000
255,798,000	-	-	255,798,000	3,609,000	-	-	3,609,000
891,480,000	-	-	891,480,000	△8,973,000	-	-	△8,973,000
-	-	-	-	2,537,000	-	-	2,537,000
40,459,000	-	-	40,459,000	1,400,000	-	-	1,400,000
9,451,000	-	-	9,451,000	-	-	-	-
91,242,000	-	-	91,242,000	△1,842,000	-	-	△1,842,000
9,219,000	-	-	9,219,000	12,817,000	-	-	12,817,000
614,000	-	-	614,000	480,000	-	-	480,000
4,486,950	-	-	4,486,950	411,050	-	-	411,050
275,126,621,896	28,839,199,000	-	303,965,820,896	22,835,453,004	4,975,741,000	-	27,811,194,004

라. 성질별 세외수입(Non-Tax Revenues by Object)

구 분 Classification	2019년도 예산 FY 2019 Budget	2018년도 예산 FY 2018 Budget	증 △ 감 Change	
			금 액 Amount	증가율(%) Rate
11. 재 산 수 입 Property Income	2,986,581	3,822,063	△835,482	△21.9
51. 관 유 물 대 여 료 Rent From Land & Buildings	66,099	67,173	△1,074	△1.6
52. 정 부 출 자 수 입 Dividends & Profits	697,294	904,149	△206,855	△22.9
53. 전대차관이자수입 Interest	23	8	15	187.5
54. 기타이자수입및재산수입 Others	2,223,165	2,850,733	△627,568	△22.0
12. 경 상 이 전 수 입 Current Transfer	5,670,558	6,274,480	△603,922	△9.6
56. 벌금,몰수금및과태료 Fine & Confiscation	3,081,641	3,598,957	△517,316	△14.4
57. 변 상 금 및 위 약 금 Indemnities & Penalties	203,280	140,840	62,440	44.3
58. 가 산 금 Penalties to Delinquency	876,844	1,026,921	△150,077	△14.6
59. 기타경상이전수입 Others	1,508,793	1,507,762	1,031	0.1
13. 재화및용역판매수입 Sales of Goods & Services	860,832	856,431	4,401	0.5
62. 병 원 수 입 Hospital Income	12,753	11,301	1,452	12.8
64. 입 장 료 수 입 Admission Fee	4,271	3,876	395	10.2
65. 면 허 료 및 수 수 료 License & Commission Fee	761,843	757,004	4,839	0.6
66. 입 학 금 및 수 업 료 School Entrance & Tuition Fee	8,855	9,182	△327	△3.6
67. 항 공 항 만 및 용 수 수 입 Revenues from airport, Harbors & Water	6,673	3,581	3,092	86.3
68. 실 습 수 입 Revenues from School Experiments	4,349	4,300	49	1.1
69. 잡 수 입 Other	62,088	67,187	△5,099	△7.6
14. 수입대체경비수입 Receipts Tied to Expenses	342,466	345,557	△3,091	△0.9
64. 입 장 료 수 입 Admission Fee	15,468	15,468	-	-
65. 면 허 료 및 수 수 료 License & Commission Fee	301,303	304,745	△3,442	△1.1

(단위 : 백만원)  
In million Won

구 분 Classification	2019년도 예산 FY 2019 Budget	2018년도 예산 FY 2018 Budget	증 △ 감 Change	
			금 액 Amount	증가율(%) Rate
69. 잡 수 입 Other	25,695	25,344	351	1.4
15. 관 유 물 매 각 대 Sales Proceeds of Government Owned Properties	68,595	77,525	△ 8,930	△ 11.5
71. 고 정 자 산 매 각 대 Sales of Capital Assets	7,947	14,907	△ 6,960	△ 46.7
72. 토지및무형자산매각대 Sales of land & Intangible Assets	60,509	62,456	△ 1,947	△ 3.1
73. 재고자산매각대및유동자산 Sales of Inventory & Current Assets	139	162	△ 23	△ 14.2
20. 융자및전대차관원금회수 Treasury Loan & Sub-Lease Loan	2,694	2,498	196	7.8
75. 융 자 원 금 회 수 Collection of Principals A/C' s	306	196	110	56.1
77. 전대차관원금회수 Collection of Counterpart Sub-Loan	2,388	2,302	86	3.7
31. 차입금및여유자금회수 Borrowing & Excess Fund	27,768	68,635	△ 40,867	△ 59.5
84. 유 가 증 권 매 각 대 Sales of State-holding Stocks	27,768	68,635	△ 40,867	△ 59.5
33. 전 년 도 이 월 금 Carry-over from prev. Year	-	1,992,318	△ 1,992,318	△ 100.0
88. 전 년 도 이 월 금 Carry-over from Prev. Year	-	1,992,318	△ 1,992,318	△ 100.0
40. 정부내부수입및기타 Trust from Other & Others from Other A/C	34,640,621	29,710,214	4,930,407	16.6
91. 전 입 금 Transfer from Gen. A/C	536,681	718,456	△ 181,775	△ 25.3
92. 예 탁 원 금 회 수 Collection of deposit	289,000	152,559	136,441	89.4
94. 예 수 금 Collection of Trust Fund	33,814,940	28,839,199	4,975,741	17.3
합 계 Total	44,600,115	43,149,721	1,450,394	3.4

### 3. 세출예산 내역

#### Budget Expenditures

#### 가. 소관별 세출예산 ① (Budget Expenditures by Agency)

구 Classification	분	2019년도 예산 FY 2019 Budget	2018년도 예산 FY 2018 Budget	증 △ 감 Change	
				금 액 Amount	증가율(%) Rate
1. 대 통 령 비 서 실 및 국 가 안 보 실	Office of the President & Office of National Security	93,669	89,868	3,801	4.2
2. 대 통 령 경 호 처	Presidential Security Service Republic Of Korea	88,639	89,485	△ 846	△ 0.9
3. 국 회	National Assembly	640,904	605,161	35,743	5.9
4. 대 법 원	Supreme Court	1,622,520	1,552,424	70,096	4.5
5. 헌 법 재 판 소	The Constitutional Court	47,876	45,445	2,431	5.3
6. 중앙선거관리위원회	Central Election Management Commission	343,572	406,723	△ 63,151	△ 15.5
7. 민주평화통일자문회의	The National Unification Advisory Council	31,580	29,978	1,602	5.3
8. 감 사 원	Board of Audit & Inspection	132,418	129,690	2,728	2.1
9. 국 가 정 보 원	National Intelligence Service	544,560	463,054	81,506	17.6
10. 국 무 조 정 실 및 국 무 총 리 비 서 실	Prime Minister's Office	572,565	546,050	26,515	4.9
11. 기 획 재 정 부	Ministry of Economy and Finance	15,979,065	15,418,139	560,926	3.6
○ 예 비 비	Contingency	3,000,000	3,050,000	△ 50,000	△ 1.6
○ 일 반 경 비	General Adm.	12,979,065	12,368,139	610,926	4.9
12. 교 육 부	Ministry of Education	70,448,553	64,027,248	6,421,305	10.0
13. 과학기술정보통신부	Ministry of Science and ICT	6,631,362	6,410,113	221,249	3.5

(단위 : 백만원)  
In million Won

구 Classification				2019년도 예산 FY 2019 Budget	2018년도 예산 FY 2018 Budget	증 △ 감 Change	
						금 액 Amount	증가율(%) Rate
14. 외	교	부	Ministry of Foreign Affairs	2,355,607	2,278,738	76,869	3.4
15. 통	일	부	Ministry of National Unification	319,875	307,498	12,377	4.0
16. 법	무	부	Ministry of Justice	3,796,381	3,554,610	241,771	6.8
17. 국	방	부	Ministry of National Defense	31,323,761	29,637,827	1,685,934	5.7
18. 행	정	안 전 부	Ministry of the Interior and Safety	55,020,885	48,211,855	6,809,030	14.1
19. 문	화	체 육 관 광 부	Ministry of Culture, Sports & Tourism	2,443,013	2,182,201	260,812	12.0
20. 농	림	축 산 식 품 부	Ministry of Agriculture, Food and Rural Affairs	6,284,175	6,116,794	167,381	2.7
21. 산	업	통 상 자 원 부	Ministry of Trade, Industry & Energy	3,303,375	3,008,225	295,150	9.8
22. 보	건	복 지 부	Ministry for Health & Welfare	44,865,455	37,609,147	7,256,308	19.3
23. 환	경	부	Ministry of Environment	3,866,326	4,020,677	△154,351	△3.8
24. 고	용	노 동 부	Ministry of Employment and Labor	6,965,760	6,002,778	962,982	16.0
25. 여	성	가 족 부	Ministry of Gender Equality & Family	462,722	327,254	135,468	41.4
26. 국	토	교 통 부	Ministry of Land, Infrastructure and Transport	19,482,195	20,074,592	△592,397	△3.0
27. 해	양	수 산 부	Ministry of Oceans and Fisheries	2,847,146	2,550,903	296,243	11.6
28. 중	소	벤 처 기 업 부	Ministry of SMEs and Startups	4,182,643	3,792,807	389,836	10.3

가. 소관별 세출예산 ② (Budget Expenditures by Agency)

구 분 Classification		2019년도 예산 FY 2019 Budget	2018년도 예산 FY 2018 Budget	증 △ 감 Change	
				금 액 Amount	증가율(%) Rate
29. 국 가 보 훈 처	Ministry of Patriots & Veterans Affairs	5,346,322	5,318,615	27,707	0.5
30. 인 사 혁 신 처	Ministry of Personnel Management	2,967,912	3,634,376	△666,464	△18.3
31. 법 제 처	Ministry of Legislation	36,179	33,258	2,921	8.8
32. 식품의약품안전 처	Ministry of Food and Drug Safety	504,133	467,219	36,914	7.9
33. 국 가 인 권 위 원 회	National Human Rights Commission of Korea	36,683	31,412	5,271	16.8
34. 방 송 통 신 위 원 회	Korea Communications Commission	62,772	55,450	7,322	13.2
35. 공 정 거 래 위 원 회	Fair Trade Commission	131,295	121,445	9,850	8.1
36. 금 융 위 원 회	Financial Services Commission	2,992,125	2,446,906	545,219	22.3
37. 국 민 권 익 위 원 회	Anti-Corruption & Civil Rights Commission	87,498	76,821	10,677	13.9
38. 원자력안전위원회	Nuclear Safety and Security Commission	107,131	99,114	8,017	8.1
39. 국 세 청	National Tax Adm.	1,744,917	1,678,045	66,872	4.0
40. 관 세 청	Customs Service	551,334	539,007	12,327	2.3
42. 통 계 청	Statistics Korea	382,482	299,569	82,913	27.7
43. 병 무 청	Military Manpower Adm.	228,329	221,648	6,681	3.0
44. 방 위 사 업 청	Defense Acquisition Program Administration	15,373,324	13,520,292	1,853,032	13.7



(단위 : 백만원)  
In million Won

구 Classification				2019년도 예산 FY 2019 Budget	2018년도 예산 FY 2018 Budget	증 △ 감 Change	
						금 액 Amount	증가율(%) Rate
45. 경	찰	청	National Police Adm.	10,939,083	10,500,638	438,445	4.2
46. 소	방	청	National Fire Agency	219,720	168,809	50,911	30.2
47. 문	화	재 청	Cultural Heritage Adm.	757,503	659,382	98,121	14.9
48. 농	촌	진 흥 청	Rural Development Adm.	801,324	797,780	3,544	0.4
49. 산	림	청	Korea Forest Service	1,512,070	1,589,920	△77,850	△4.9
51. 기	상	청	Meteorological Adm.	388,191	397,899	△9,708	△2.4
52. 행정중심복합도시건설청			Multi functional administrative city construction agency	259,904	272,945	△13,041	△4.8
53. 새 만 금 개 발 청			Saemangeum Development & Investment Agency	256,181	277,247	△21,066	△7.6
54. 해 양 경 찰 청			Korea Coast Guard	1,373,217	1,268,744	104,473	8.2
61. 가습기살균제사건과 4·16 세월호 참사 특별조사위원회			Special Investigation Commission on Humidfier Disinfectants & 4.16 Sewol Ferry Disasters	20,785	-	20,785	순증
합 계 Total				331,777,015	303,965,821	27,811,194	9.1

나. 기능별 세출예산 ① (Budget Expenditures by Function)

기 능 Function	2019년도 예산 FY 2019 Budget	
	금 액 Amount	구 성 비(%) Composition
1. 일 반 · 지 방 행 정 General & Local Administration	72,300,800	21.8
1) 입 법 및 선 거 관 리 Legislation & election Adm.	984,476	0.3
2) 국 정 운 영 National Administration	574,918	0.2
3) 지방행정재정지원 Support for Local Adm. & Finance	52,682,099	15.9
4) 재 정 · 금 융 Budget & Finance	14,924,913	4.5
5) 정 부 자 원 관 리 Management of Government Resources	839,188	0.3
6) 일 반 행 정 General Administration	2,295,207	0.7
2. 공 공 질 서 및 안 전 Public Order and Safety	18,828,024	5.7
1) 법 원 및 헌 재 Court & Court of Constitution	1,670,396	0.5
2) 법 무 및 검 찰 Justice & Prosecution	3,796,381	1.1
3) 경 찰 Police	10,998,486	3.3
4) 해 경 Maritime Police	1,359,762	0.4
5) 재 난 관 리 Disaster Management	1,002,999	0.3
3. 통 일 · 외 교 National Unification & Foreign Affairs	2,707,062	0.8
1) 통 일 National Unification	351,455	0.1
2) 외 교 · 통 상 Foreign Affairs & Trade	2,355,607	0.7
4. 국 방 National Defence	46,925,414	14.1
1) 병 력 운 영 Military Personnel Management	18,775,842	5.7
2) 전 력 유 지 Maintenance of Military Force	12,547,919	3.8
3) 방 위 력 개 선 National Defence improvement	15,373,324	4.6
4) 병 무 행 정 Military Affairs Administration	228,329	0.1

(단위 : 백만원)  
In million Won

2018년도 예산 FY 2018 Budget		증 △ 감 Change	
금 액 Amount	구 성 비(%) Composition	금 액 Amount	증 감 률(%) Rate
64,986,771	21.4	7,314,029	11.3
1,011,883	0.3	△ 27,408	△ 2.7
548,141	0.2	26,777	4.9
46,207,750	15.2	6,474,349	14.0
14,482,385	4.8	442,528	3.1
748,050	0.2	91,138	12.2
1,988,561	0.7	306,646	15.4
17,855,678	5.9	972,345	5.4
1,597,869	0.5	72,527	4.5
3,554,610	1.2	241,771	6.8
10,553,934	3.5	444,552	4.2
1,246,807	0.4	112,955	9.1
902,458	0.3	100,541	11.1
2,616,214	0.9	90,848	3.5
337,476	0.1	13,979	4.1
2,278,738	0.7	76,869	3.4
43,379,767	14.3	3,545,647	8.2
18,400,849	6.1	374,993	2.0
11,236,978	3.7	1,310,941	11.7
13,520,292	4.4	1,853,032	13.7
221,648	0.1	6,681	3.0

나. 기능별 세출예산 ② (Budget Expenditures by Function)

기 Function 능	2019년도 예산 FY 2019 Budget	
	금 액 Amount	구 성 비(%) Composition
5. 교 육 Education	70,601,436	21.3
1) 유아및초중등교육 Pre/Primary/Secondary School Education	59,383,165	17.9
2) 고 등 교 육 College & Uni. Education	10,630,553	3.2
3) 평생·직업교육 Lifelong & Vocational Education	456,560	0.1
4) 교 육 일 반 General Education	131,158	0.0
6. 문 화 및 관 광 Culture & Tourism	3,269,781	1.0
1) 문 화 예 술 Culture & Arts	2,201,175	0.7
2) 관 광 Tourism	7,052	0.0
3) 체 육 Sports	3,012	0.0
4) 문 화 재 Cultural Properties	757,503	0.2
5) 문화및관광일반 General Culture & Tourism	301,039	0.1
7. 환 경 Environmental Protection	3,356,639	1.0
1) 해 양 환 경 Marine Environment	190,554	0.1
2) 환 경 일 반 General Environment	3,166,085	1.0
8. 사 회 복 지 Social Welfare	55,903,497	16.8
1) 기 초 생 활 보 장 Basic Livelihood Guarantee	12,704,641	3.8
2) 취 약 계 층 지 원 Support for the Underprivileged	3,061,488	0.9
3) 공 적 연 금 Public Pension	2,784,920	0.8
4) 보 훈 Patriots & Veterans Affairs	5,346,322	1.6
5) 주 택 Housing	1,777,481	0.5
6) 사 회 복 지 일 반 General Social Welfare	989,578	0.3
7) 아 동·보 육 Children and Child Care Centers	8,088,907	2.4
8) 노 인 Senior	13,721,678	4.1
9) 여성·가족·청소년 Women, Family, and Youth	462,722	0.1

(단위 : 백만원)  
In million Won

2018년도 예산 FY 2018 Budget		증 △ 감 Change	
금 액 Amount	구 성 비(%) Composition	금 액 Amount	증 감 률(%) Rate
64,176,846	21.1	6,424,590	10.0
53,736,302	17.7	5,646,863	10.5
9,877,070	3.2	753,483	7.6
436,975	0.1	19,585	4.5
126,499	0.0	4,659	3.7
2,906,211	1.0	363,570	12.5
1,946,132	0.6	255,043	13.1
4,986	0.0	2,066	41.4
3,040	0.0	△28	△0.9
659,382	0.2	98,121	14.9
292,671	0.1	8,368	2.9
3,568,767	1.2	△212,128	△5.9
172,423	0.1	18,131	10.5
3,396,344	1.1	△230,259	△6.8
47,950,269	15.8	7,953,228	16.6
11,080,499	3.6	1,624,142	14.7
2,377,107	0.8	684,381	28.8
3,451,675	1.1	△666,755	△19.3
5,318,615	1.7	27,707	0.5
1,170,470	0.4	607,011	51.9
859,030	0.3	130,548	15.2
6,467,432	2.1	1,621,475	25.1
10,895,409	3.6	2,826,269	25.9
327,254	0.1	135,468	41.4

나. 기능별 세출예산 ③ (Budget Expenditures by Function)

기 Function 능	2019년도 예산 FY 2019 Budget	
	금 액 Amount	구 성 비(%) Composition
10) 고 용 Employment	6,338,774	1.9
11) 노 동 Labor	84,270	0.0
12) 고 용 노 동 일 반 Employment and Labor (General)	542,716	0.2
9. 보 건 Health	8,806,301	2.7
1) 보 건 의 료 Healthcare	1,184,515	0.4
2) 건 강 보 험 Health Insurance	7,117,653	2.1
3) 식 품 의 약 안 전 Food & Drug Safety	504,133	0.2
10. 농 림 수 산 Agriculture, Forestry, Maritime Affairs & Fisheries	8,947,907	2.7
1) 농 업·농 촌 Agriculture & Farming Villages	7,085,499	2.1
2) 임 업·산 촌 Forestry & Mountain Villages	1,512,070	0.5
3) 수 산·어 촌 Fisheries & Fishing Villages	350,338	0.1
11. 산업·중소기업및에너지 Industry & Small and Medium Enterprise & Energy	7,799,433	2.4
1) 산 업 금 융 지 원 Support for Industry Finance	200,000	0.1
2) 산 업 기 술지 원 Support for Industrial Technology	-	0.0
3) 무역및투자유치 Trade & Investment Inducement	650,735	0.2
4) 산업진흥·고도화 Promotion & Development of Industry	-	0.0
5) 에너지및자원개발 Development of Energy & Resources	-	0.0
6) 산업·중소기업일반 General Industry & Small and Medium Enterprise	1,827,604	0.6
7) 산 업 혁 신 지 원 Support for Industrial Innovation	2,787,524	0.8
8) 창 업 및 벤 처 Start-up and Venture	526,156	0.2
9) 중소기업및소상공인육성 Smalland Medium Enterprises Support	1,807,414	0.5
12. 교 통 및 물 류 Trafficand Physical Distribution	17,247,134	5.2
1) 도 로 National Road	8,815,919	2.7

(단위 : 백만원)  
In million Won

2018년도 예산 FY 2018 Budget		증 △ 감 Change	
금 액 Amount	구 성 비(%) Composition	금 액 Amount	증 감 률(%) Rate
5,478,267	1.8	860,507	15.7
76,887	0.0	7,383	9.6
447,624	0.1	95,092	21.2
7,738,221	2.5	1,068,080	13.8
1,027,466	0.3	157,049	15.3
6,243,536	2.1	874,117	14.0
467,219	0.2	36,914	7.9
8,938,021	2.9	9,886	0.1
6,914,574	2.3	170,925	2.5
1,589,920	0.5	△ 77,850	△ 4.9
433,528	0.1	△ 83,190	△ 19.2
6,989,634	2.3	809,799	11.6
0	0.0	200,000	순증
0	0.0	-	-
633,381	0.2	17,354	2.7
0	0.0	-	-
0	0.0	-	-
1,856,954	0.6	△ 29,350	△ 1.6
2,583,437	0.8	204,087	7.9
549,311	0.2	△ 23,155	△ 4.2
1,366,551	0.4	440,863	32.3
18,745,591	6.2	△ 1,498,457	△ 8.0
11,234,555	3.7	△ 2,418,636	△ 21.5

나. 기능별 세출예산 ④ (Budget Expenditures by Function)

기 Function 능	2019년도 예산 FY 2019 Budget	
	금 액 Amount	구 성 비(%) Composition
2) 철 도 Railroad	5,286,361	1.6
3) 해 운·항 만 Marine Transportation & Ports	1,437,209	0.4
4) 항 공·공 항 Aviation & Airport	19,118	0.0
5) 물 류 등 기 타 Distribution & Others	1,688,527	0.5
13. 통 신 Communication	360,274	0.1
1) 방 송 통 신 Broadcasting and Communications	226,165	0.1
2) 정 보 통 신 Information and Communications	134,109	0.0
14. 국 토 및 지 역 개 발 National Land & Regional Development	5,262,936	1.6
1) 수 자 원 Water Resources	1,161,460	0.4
2) 지 역 및 도 시 Region & City	4,026,867	1.2
3) 산 업 단 지 Industrial Complex	74,609	0.0
15. 과 학 기 술 Science & Technology	6,460,377	1.9
1) 과학기술연구지원 Support for Science & Technology Research	3,284,236	1.0
2) 과 학 기 술 일 반 General Science & Technology	533,920	0.2
3) 과학기술인력및문화 Science and Technology – Human Resources and Culture	98,987	0.0
4) 과학기술연구개발 Science and Technology – Research Development	2,543,234	0.8
16. 예 비 비 Reserve Funds	3,000,000	0.9
1) 예 비 비 Reserve Funds	3,000,000	0.9
합 계 Total	331,777,015	100.0



(단위 : 백만원)  
In million Won

2018년도 예산 FY 2018 Budget		증 △ 감 Change	
금 액 Amount	구 성 비(%) Composition	금 액 Amount	증 감 률(%) Rate
4,747,382	1.6	538,979	11.4
1,129,014	0.4	308,195	27.3
19,627	0.0	△509	△2.6
1,615,013	0.5	73,514	4.6
352,109	0.1	8,165	2.3
227,827	0.1	△1,662	△0.7
124,282	0.0	9,827	7.9
4,528,609	1.5	734,327	16.2
1,108,779	0.4	52,681	4.8
3,397,980	1.1	628,887	18.5
21,850	0.0	52,759	241.5
6,183,113	2.0	277,264	4.5
3,257,386	1.1	26,850	0.8
530,816	0.2	3,104	0.6
114,115	0.0	△15,128	△13.3
2,280,796	0.8	262,438	11.5
3,050,000	1.0	△50,000	△1.6
3,050,000	1.0	△50,000	△1.6
303,965,821	100.0	27,811,194	9.1

다. 성질별 세출예산(Budget Expenditures by Object)

구 Classification	2019년도 예산 FY 2019 Budget	2018년도 예산 FY 2018 Budget	증 △ 감 Change	
			금 액 Amount	증가율(%) Rate
100 인 건 비 Personnel Expenses	36,083,095	34,549,431	1,533,664	4.4
110 인 건 비 Personnel Expenses	36,083,095	34,549,431	1,533,664	4.4
200 물 건 비 Goods Servies	20,199,425	19,261,409	938,016	4.9
210 운 영 비 Office Operation	15,803,775	15,304,655	499,121	3.3
220 여 비 Travel Expenses	600,993	592,680	8,313	1.4
230 특 수 활 동 비 Special Operation Expenses	285,460	316,293	△ 30,833	△ 9.7
240 업 무 추 진 비 Management Expenses	172,519	165,229	7,290	4.4
250 직 무 수 행 경 비 Work Operation Expenses	972,763	935,087	37,676	4.0
260 연 구 용 역 비 Research and Service Expenses	1,819,354	1,484,411	334,943	22.6
270 안 보 비 National Security Expenses	544,560	463,054	81,506	17.6
300 이 전 지 출 Current Transfers	198,427,626	178,832,339	19,595,287	11.0
310 보 전 금 Compensation	14,558,120	12,997,175	1,560,945	12.0
320 민 간 이 전 Transfers to Privates	10,825,411	9,725,535	1,099,877	11.3
330 자 치 단 체 이 전 Transfers to Local Gov't	147,044,841	131,904,674	15,140,167	11.5
340 해 외 이 전 Transfers to Abroad	1,334,902	1,307,161	27,741	2.1
350 일 반 출 연 금 General Funding	10,070,776	9,338,918	731,858	7.8
360 연 구 개 발 출 연 금 Research and Development Funding	14,593,576	13,558,876	1,034,699	7.6

(단위 : 백만원)  
In million Won

구 Classification	분	2019년도 예산 FY 2019 Budget	2018년도 예산 FY 2018 Budget	증 △ 감 Change	
				금 액 Amount	증가율(%) Rate
400	자 산 취 득 Asset Acquisition	21,436,389	18,350,079	3,086,310	16.8
410	건 설 보 상 비 Compensation Cost for Construction & Facilitien	204,087	190,794	13,293	7.0
420	건 설 비 Construction & Facilities Assets	5,804,163	5,105,804	698,359	13.7
430	유 형 자 산 Tangible Assets	13,705,648	11,977,677	1,727,972	14.4
440	무 형 자 산 Intangible Assets	110,876	26,399	84,477	320.0
460	출 자 금 Investment	1,539,926	994,223	545,703	54.9
490	지 분 취 득 비 Share of Assets	71,688	55,182	16,506	29.9
500	상 환 지 출 Repaymeent of Loans	8,586,288	8,132,763	453,525	5.6
510	상 환 지 출 Repayment of Loans	8,586,288	8,132,763	453,525	5.6
600	전 출 금 등 Tranfers	44,041,404	41,787,302	2,254,102	5.4
610	전 출 금 등 Intra-Gov't Transactions	44,041,404	41,787,302	2,254,102	5.4
700	예 비 비 및 기 타 Contingency & Others	3,002,788	3,052,498	△49,710	△1.6
710	예비비및기타 Contingency & Others	3,002,788	3,052,498	△49,710	△1.6
합	계 Total	331,777,015	303,965,821	27,811,194	9.1

라. 세출예산의 기능별 · 성질별 분류(Budget Expenditures by Function & Object)

구 Classification		인건비(100) Personnel Expense				
		계 Total	보수 (110-01) Wages	기타직보수 (110-02) Wages for Non-Public Officials	상용임금 (110-03) Wages for Fixed-term Contract Employees	일용임금 (110-04) Daily Wages
1. 일 반 · 지 방 행 정	General & Local Administration	3,364,268	3,021,217	70,377	184,573	47,548
2. 공 공 질 서 및 안 전	Public Order and Safety	13,047,849	12,395,510	267,158	224,303	4,283
3. 통 일 · 외 교	National Unification & Foreign Affairs	554,371	374,657	2,577	171,681	3,564
4. 국 방	National Defence	13,760,638	13,375,698	19,550	190,003	4,217
5. 교 육	Education	1,959,916	1,818,478	1,891	129,105	2,438
6. 문 화 및 관 광	Culture & Tourism	495,051	297,746	16,251	172,825	4,326
7. 환 경	Environmental Protection	153	-	-	153	-
8. 사 회 복 지	Social Welfare	861,344	678,305	121,620	44,372	7,518
9. 보 건	Health	174,098	129,327	2,677	36,845	669
10. 농 림 수 산	Agriculture, Forestry, Maritime Affairs & Fisheries	847,995	609,086	60,938	124,174	45,555
11. 산업 · 중소기업및에너지	Industry & Small and Medium Enterprise & Energy	226,575	202,673	12,270	9,140	73
12. 교 통 및 물 류	Traffic and Physical Distribution	499,230	429,175	51,613	12,542	298
13. 통 신	Communication	99,898	88,749	7,484	2,332	77
14. 국 토 및 지 역 개 발	National Land & Regional Development	24,762	19,067	12	5,419	4
15. 과 학 기 술	Science & Technology	166,948	141,110	5,330	18,563	120
16. 예 비 비	Reserve Funds	-	-	-	-	-
합	계 Total	36,083,095	33,580,798	639,749	1,326,032	120,692

(단위 : 백만원)  
In million Won

연가보상비 (110-05) Stipends for Non-Used Vacations	물건비 (200) Goods Service	이전지출 (300) Current Transfer	자산취득 (400) Asset Acquisition	상환지출 (500) Repayment of Loans	전출금등 (600) Transfers	예비비및기타 (700) Contingency & Others	합 계 Total
40,552	2,498,186	53,971,272	979,590	8,562,943	2,922,481	2,060	72,300,800
156,595	3,220,945	1,511,496	964,669	-	82,440	625	18,828,024
1,892	529,774	1,464,306	49,637	8,974	100,000	-	2,707,062
171,169	10,825,966	3,610,054	15,779,536	-	2,949,219	-	46,925,414
8,003	397,388	62,742,607	789,704	678	4,711,141	2	70,601,436
3,902	481,424	1,622,915	511,112	-	159,266	13	3,269,781
-	17,667	94,179	78,555	-	3,166,085	-	3,356,639
9,528	496,383	49,733,392	121,089	-	4,691,208	81	55,903,497
4,579	280,025	7,993,694	74,110	-	284,374	-	8,806,301
8,241	549,825	1,055,670	394,620	-	6,099,792	6	8,947,907
2,419	138,107	5,638,750	236,740	-	1,559,259	1	7,799,433
5,602	279,390	2,400,769	236,459	13,693	13,817,593	-	17,247,134
1,256	70,465	167,273	12,556	-	10,082	-	360,274
260	201,452	448,639	1,158,676	-	3,429,408	-	5,262,936
1,824	212,428	5,972,610	49,336	-	59,056	-	6,460,377
-	-	-	-	-	-	3,000,000	3,000,000
415,824	20,199,425	198,427,626	21,436,389	8,586,288	44,041,404	3,002,788	331,777,015

마. 세출예산의 성질별 · 기능별 분류 ① (Budget Expenditures by Object & Function)

구 분 Classification		일반 · 지방행정 General & Local Administration	공공질서및안전 Public Order & Safety
100 인 건 비	Personnel Expenses	3,364,268	13,047,849
110-01 보 수	Wages	3,021,217	12,395,510
110-02 기 타 직 보 수	Wages for Non-Public officials	70,377	267,158
110-03 상 용 임 금	Daily Wages	184,573	224,303
110-04 일 용 임 금	Daily Wages	47,548	4,283
110-05 연 가 보 상 비	Stipends for non-used vacations	40,552	156,595
200 물 건 비	Goods Services	2,498,186	3,220,945
210 운 영 비	Office Operation	1,423,857	2,158,912
220 여 비	Travel Expenses	179,517	107,399
230 특 수 활 동 비	Special Operation Expenses	26,148	114,750
240 업 무 추 진 비	Management Expenses	45,127	32,453
250 직 무 수 행 경 비	Work Operation Expenses	123,830	751,817
260 연 구 용 역 비	Research and Service Expenses	155,147	55,614
270 안 보 비	National Security Expenses	544,560	-
300 이 전 지 출	Current Transfers	53,971,272	1,511,496
310 보 전 금	Compensation	62,296	357,155
320 민 간 이 전	Transfers to Privates	208,175	386,286
330 자 치 단 체 이 전	Transfers to Local Gov't	52,628,310	571,172
340 해 외 이 전	Transfers to Abroad	177,115	3,690
350 일 반 출 연 금	General Funding	405,872	106,919
360 연 구 개 발 출 연 금	Research & Development Funding	489,503	86,274
400 자 산 취 득	Asset Acquisition	979,590	964,669
410 건 설 보 상 비	Compensation Cost for Construction & Facilities	-	10
420 건 설 비	Construction & Facilities Assets	172,015	334,522
430 유 형 자 산	Tangible Assets	186,806	619,632
440 무 형 자 산	Intangible Assets	2,711	10,505
460 출 자 금	Investment	616,180	0
490 지 분 취 득 비	Share of Assets	1,878	0
500 상 환 지 출	Repayment of Loans	8,562,943	0
510 상 환 지 출	Repayment of Loans	8,562,943	0
600 전 출 금 등	Transfers	2,922,481	82,440
610 전 출 금 등	Intra-Gov't Transactions	2,922,481	82,440
700 예 비 비 및 기 타	Contingency & Others	2,060	625
710 예 비 비 및 기 타	Contingency & Others	2,060	625
합 계	Total	72,300,800	18,828,024

(단위 : 백만원)  
In million Won

외교 · 통일 Foreign Affairs & National Unification	국 방 National Defence	교 육 Education	문화 및 관광 Culture & Tourism	환경 Environmental Protection	사회복지 Social Welfare
554,371	13,760,638	1,959,916	495,051	153	861,344
374,657	13,375,698	1,818,478	297,746	-	678,305
2,577	19,550	1,891	16,251	-	121,620
171,681	190,003	129,105	172,825	153	44,372
3,564	4,217	2,438	4,326	-	7,518
1,892	171,169	8,003	3,902	-	9,528
529,774	10,825,966	397,388	481,424	17,667	496,383
439,291	9,400,560	347,104	429,721	6,212	387,153
51,397	155,055	6,625	14,418	268	17,969
3,174	136,613	-	-	-	-
20,569	51,602	1,322	3,026	25	6,069
2,110	44,630	21,689	2,527	421	12,817
13,234	1,037,506	20,648	31,732	10,741	72,375
-	-	-	-	-	-
1,464,306	3,610,054	62,742,607	1,622,915	94,179	49,733,392
49,411	428,029	65,897	14,525	340	7,283,447
114,979	459,728	239,253	950,309	61,134	4,716,222
13,413	24,647	55,270,953	545,326	7,849	37,051,934
466,260	434,829	78,093	5,753	1,400	32,279
820,244	7,804	5,259,091	20,000	23,456	646,405
-	2,255,017	1,829,320	87,002	-	3,106
49,637	15,779,536	789,704	511,112	78,555	121,089
-	46,538	2,621	15,508	-	8,972
25,195	3,328,817	604,061	190,362	69,635	51,430
24,402	12,403,425	83,017	198,180	8,920	22,921
40	756	85,004	1,452	-	2,766
-	-	15,000	63,000	-	35,000
-	-	-	42,610	-	-
8,974	-	678	-	-	-
8,974	-	678	-	-	-
100,000	2,949,219	4,711,141	159,266	3,166,085	4,691,208
100,000	2,949,219	4,711,141	159,266	3,166,085	4,691,208
-	-	2	13	-	81
-	-	2	13	-	81
2,707,062	46,925,414	70,601,436	3,269,781	3,356,639	55,903,497

마. 세출예산의 성질별 · 기능별 분류 ② (Budget Expenditures by Object & Function)

구 분 Classification		보 건 Health	농림수산 Agriculture, Forestry, Maritime Affairs & Fisheries
100 인 건 비	Personnel Expenses	174,098	847,995
110-01 보 수	Wages	129,327	609,086
110-02 기 타 직 보 수	Wages for Non-Public officials	2,677	60,938
110-03 상 용 임 금	Daily Wages	36,845	124,174
110-04 일 용 임 금	Daily Wages	669	45,555
110-05 연 가 보 상 비	Stipends for non-used vacations	4,579	8,241
200 물 건 비	Goods Services	280,025	549,825
210 운 영 비	Office Operation	171,814	461,360
220 여 비	Travel Expenses	10,485	22,514
230 특 수 활 동 비	Special Operation Expenses	-	-
240 업 무 추 진 비	Management Expenses	832	2,523
250 직 무 수 행 경 비	Work Operation Expenses	1,203	3,612
260 연 구 용 역 비	Research and Service Expenses	95,691	59,816
270 안 보 비	National Security Expenses	-	-
300 이 전 지 출	Current Transfers	7,993,694	1,055,670
310 보 전 금	Compensation	6,277,882	17,680
320 민 간 이 전	Transfers to Privates	1,074,789	357,016
330 자 치 단 체 이 전	Transfers to Local Gov't	298,059	361,843
340 해 외 이 전	Transfers to Abroad	5,024	106,949
350 일 반 출 연 금	General Funding	57,144	35,817
360 연구개발출연금	Research & Development Funding	280,795	176,365
400 자 산 취 득	Asset Acquisition	74,110	394,620
410 건 설 보 상 비	Compensation Cost for Construction & Facilities	302	55,689
420 건 설 비	Construction & Facilities Assets	39,136	252,843
430 유 형 자 산	Tangible Assets	33,849	69,921
440 무 형 자 산	Intangible Assets	822	1,167
460 출 자 금	Investment	-	15,000
490 지 분 취 득 비	Share of Assets	-	-
500 상 환 지 출	Repayment of Loans	-	-
510 상 환 지 출	Repayment of Loans	-	-
600 전 출 금 등	Transfers	284,374	6,099,792
610 전 출 금 등	Intra-Gov't Transactions	284,374	6,099,792
700 예 비 비 및 기 타	Contingency & Others	-	6
710 예 비 비 및 기 타	Contingency & Others	-	6
합 계	Total	8,806,301	8,947,907



(단위 : 백만원)  
In million Won

산업 · 중소기업 및 에너지 Industry & Small and Medium Enterprise & Energy	교통및물류 Traffic and Physical Distribution	통 신 Communication	국토 및 지역 개발 National Land & Regional Development	과학기술 Science & Technology	예비비 Reserve Funds	합 계 Total
226,575	499,230	99,898	24,762	166,948	-	36,083,095
202,673	429,175	88,749	19,067	141,110	-	33,580,798
12,270	51,613	7,484	12	5,330	-	639,749
9,140	12,542	2,332	5,419	18,563	-	1,326,032
73	298	77	4	120	-	120,692
2,419	5,602	1,256	260	1,824	-	415,824
138,107	279,390	70,465	201,452	212,428	-	20,199,425
97,524	156,321	58,002	93,238	172,706	-	15,803,775
13,547	11,943	3,224	1,448	5,183	-	600,993
-	-	3,911	-	865	-	285,460
3,420	2,408	710	503	1,930	-	172,519
2,230	2,863	914	244	1,857	-	972,763
21,386	105,854	3,704	106,019	29,886	-	1,819,354
-	-	-	-	-	-	544,560
5,638,750	2,400,769	167,273	448,639	5,972,610	-	198,427,626
1,102	177	24	5	150	-	14,558,120
1,366,117	598,698	21,130	243,497	28,077	-	10,825,411
13,390	62,284	0	188,362	7,300	-	147,044,841
3,069	6,419	4,098	1,570	8,354	-	1,334,902
1,329,485	1,150,272	95,977	13,500	98,790	-	10,070,776
2,925,587	582,919	46,044	1,704	5,829,939	-	14,593,576
236,740	236,459	12,556	1,158,676	49,336	-	21,436,389
-	-	-	74,367	80	-	204,087
29,772	81,702	4,633	592,416	27,623	-	5,804,163
5,974	18,999	6,583	3,776	19,244	-	13,705,648
995	758	1,340	171	2,389	-	110,876
200,000	135,000	-	460,746	-	-	1,539,926
-	-	-	27,200	-	-	71,688
-	13,693	-	-	-	-	8,586,288
-	13,693	-	-	-	-	8,586,288
1,559,259	13,817,593	10,082	3,429,408	59,056	-	44,041,404
1,559,259	13,817,593	10,082	3,429,408	59,056	-	44,041,404
1	-	-	-	-	3,000,000	3,002,788
1	-	-	-	-	3,000,000	3,002,788
7,799,433	17,247,134	360,274	5,262,936	6,460,377	3,000,000	331,777,015

## 4. 2019년도 세입세출예산의 총계 및 순계

Gross and Net Size of FY 2019 Budget

가. 2019년도 세입세출예산의 총계 및 순계표 ① (Gross and Net Size of FY 2019 Budget)

회 계 Accounts	2019년도예산 FY 2019 Budget			세입순계
	세입세출 총계 Gross Size of Account	세입세출 규모상순계 Net Size of Account	계정간거래 Inter-A/C Transactions	2019예산 FY 2019 Budget
1. 일 반 회 계 General Account	331,777,015	331,777,015	-	331,418,004
2. 특 별 회 계 Special Account	67,992,083	64,422,181	3,569,902	30,367,906
가. 기 타 특 별 회 계 Other Special Account	56,424,845	53,219,633	3,205,212	22,007,567
(1) 농 어 촌 구 조 개 선 Agri. & Fisheries Structure Adjustment S/A	11,902,965	9,686,668	2,216,297	5,618,253
(2) 교 통 시 설 Transportation Facilities S/A	15,789,848	15,306,585	483,263	1,488,992
(3) 등 기 Registration S/A	314,674	314,674	-	314,674
(4) 교 도 작 업 Prison Operation S/A	126,817	126,817	-	126,817
(5) 에 너 지 및 자 원 사 업 Energy & Resources Management S/A	6,020,559	5,514,907	505,652	5,514,907
(6) 환 경 개 선 Environment Reconstruction S/A	4,787,065	4,787,065	-	1,620,980
(7) 우 체 국 보 험 Postal Insurance Service S/A	988,744	988,744	-	988,744
(8) 주 한 미 군 기 지 이 전 United States Forces Korea Institution Relocation S/A	493,318	493,318	-	493,318
(9) 행 정 중 심 복 합 도 시 건 설 Multi-functional Administrative City Construction S/A	299,737	299,737	-	39,833
(10) 국 방 군 사 시 설 이 전 Defense Military Installations Relocation S/A	792,141	792,141	-	792,141
(11) 혁 신 도 시 건 설 Construction of Innovation City S/A	264,632	264,632	-	227,656
(12) 아 시 아 문 화 중 심 도 시 조 성 Construction of Cultural Hub City of Asia S/A	80,476	80,476	-	9,651
(13) 국 가 균 형 발 전 Regional Development S/A	10,748,531	10,748,531	-	4,771,601

(단위 : 백만원)  
In million Won

Net Revenues		2019년도 세입예산 회계간거래 Inter-A/C's Transactions in Rev.	세출순계 Net Expenditures			2019년도 세출예산 회계간거래 Inter-A/C's Transactions in Exp.
2018예산 FY 2018 Budget	증감 Change		2019년예산 FY 2019 Budget	2018년예산 FY 2018 Budget	증감 Change	
303,571,572	27,846,432	359,011	301,435,550	272,241,669	29,193,881	30,341,465
29,818,398	549,508	34,054,275	60,350,360	61,148,301	△ 797,941	4,071,821
21,449,507	558,060	31,212,066	49,960,177	51,115,242	△ 1,155,065	3,259,456
5,065,883	552,370	4,068,415	8,034,950	8,084,560	△ 49,610	1,651,718
2,259,102	△ 770,110	13,817,593	14,528,814	16,997,763	△ 2,468,949	777,771
364,274	△ 49,600	-	240,040	240,634	△ 594	74,634
129,925	△ 3,108	-	126,817	129,925	△ 3,108	-
4,939,601	575,307	-	5,514,907	4,939,601	575,307	-
1,397,623	223,357	3,166,085	4,372,152	4,481,490	△ 109,338	414,913
992,150	△ 3,406	-	648,324	629,599	18,725	340,420
564,081	△ 70,763	-	493,318	564,081	△ 70,763	-
17,999	21,834	259,904	299,737	290,944	8,793	-
567,384	224,757	-	792,141	567,384	224,757	-
229,457	△ 1,801	36,976	264,632	255,311	9,321	-
2,688	6,963	70,825	80,476	71,810	8,666	-
4,919,342	△ 147,741	5,976,930	10,748,531	9,969,425	779,106	-

회 계 Accounts		2019년도예산 FY 2019 Budget			세입순계
		세입세출 총계 Gross Size of Account	세입세출 규모상순계 Net Size of Account	계정간거래 Inter-A/C Transactions	2019예산 FY 2019 Budget
(14) 유 아 교 육 지 원	Early Childhood Education Program S/A	3,815,338	3,815,338	-	-
나. 기 업 특 별 회 계	Enterprise Special Account	11,567,238	11,202,548	364,690	8,360,339
(1) 양 곡 관 리	Grain Management S/A	2,074,834	2,074,834	-	400,034
(2) 책 임 운 영 기 관	Agency	1,085,563	1,010,508	75,055	721,589
(3) 조 달	Government Supply S/A	394,210	290,520	103,690	290,520
(4) 우 편 사 업	Postal Programs S/A	4,919,754	4,740,480	179,274	3,925,183
(5) 우 체 국 예 금	Postal Savings S/A	3,092,877	3,086,206	6,671	3,023,013
합 계	Total	399,769,098	396,199,196	3,569,902	361,785,910

(단위 : 백만원)  
In million Won

Net Revenues		2019년도 세입예산 회계간거래 Inter-A/C's Transactions in Rev.	세출순계 Net Expenditures			2019년도 세출예산 회계간거래 Inter-A/C's Transactions in Exp.
2018예산 FY 2018 Budget	증감 Change		2019년예산 FY 2019 Budget	2018년예산 FY 2018 Budget	증감 Change	
-	-	3,815,338	3,815,338	3,892,717	△ 77,379	-
8,368,891	△ 8,552	2,842,209	10,390,183	10,033,059	357,124	812,365
461,978	△ 61,944	1,674,800	2,074,834	1,758,255	316,579	-
738,863	△ 17,274	288,919	922,998	898,092	24,906	87,510
247,965	42,555	-	143,653	134,599	9,054	146,867
3,720,105	205,078	815,297	4,740,480	4,510,376	230,104	-
3,199,980	△ 176,967	63,193	2,508,218	2,731,737	△ 223,519	577,988
333,389,970	28,395,940	34,413,286	361,785,910	333,389,970	28,395,940	34,413,286

나. 계정간 거래내역(Inter-Sub Accounts Transactions)

(단위 : 천원)  
In thousand won

회 계 Accounts	2019년도 예산 FY 2019 Budget	2018년도 예산 FY 2018 Budget	증△감 Change	2019 내역 2019 Details
1. 농어촌구조개선특별회계 Agri. & Fisheries Structure Adjustment S/A	2,216,297,000	999,564,000	1,216,733,000	① 농어촌특별세사업계정에서 구조개선사업계정으로 전출 999,564,000→2,216,297,000
2. 교 통 시 설 특 별 회 계 Transportation Facilities	483,263,000	544,896,000	△61,633,000	① 공항계정에서 도로계정으로 전출 376,057,000→338,284,000 ② 공항계정에서 철도계정으로 전출 168,839,000→144,979,000
3. 에너지및자원사업특별회계 Energy & ResourcesManagement S/A	505,652,000	477,606,000	28,046,000	① 융자계정에서 투자계정으로 전출 477,606,000→505,652,000
4. 책임운용기관특별회계 Agency S/A	75,055,000	98,753,000	△23,698,000	① 손익계정에서 자본계정으로 전출 98,753,000→75,055,000
5. 조 달 특 별 회 계 Gov't Procurement S/A	103,690,000	94,070,000	9,620,000	① 손익계정에서 자본계정으로 전출 94,070,000→103,690,000
6. 우 편 사 업 특 별 회 계 Postal Programs S/A	179,274,000	166,518,000	12,756,000	① 손익계정에서 자본계정으로 전출 166,518,000→179,274,000
7. 우 체 국 예 금 특 별 회 계 Postal Savings S/A	6,671,000	746,000	5,925,000	① 손익계정에서 자본계정으로 전출 746,000→6,671,000
합 계 Total	3,569,902,000	2,382,153,000	1,187,749,000	

다. 세입예산 회계간 거래내역(Inter-Accounts Transactions in Revenues)

(단위 : 천원)  
In thousand won

회 계 Accounts	2019년도 예산 FY 2019 Budget	2018년도 예산 FY 2018 Budget	증△감 Change	2019 내역 2019 Details
1. 일 반 회 계 General Account	359,011,000	394,249,000	△35,238,000	① 등기특별회계로부터 전입 123,640,000→74,634,000  ② 책임운용기관특별회계로부터 전입 107,243,000→87,510,000  ③ 조달특별회계로부터 전입 113,366,000→146,867,000  ④ 우체국예금특별회계로부터 전입 50,000,000→50,000,000
2. 농 어 촌 구 조 개 선 특 별 회 계 Agri. & Fisheries Structure Adjustment S/A	4,068,415,000	4,520,194,000	△451,779,000	① 일반회계로부터 전입 4,520,194,000→4,068,415,000  (구조개선사업) 3,947,721,000→3,631,464,000  (임업진흥사업) 572,473,000→436,951,000
3. 교 통 시 설 특 별 회 계 Transportation Facilities S/A	13,817,593,000	15,443,038,000	△1,625,445,000	① 일반회계로부터 전입 15,443,038,000→13,817,593,000  (도로) 11,234,555,000→8,815,919,000  (철도) 3,119,350,000→3,719,607,000  (교통체계관리) 303,609,000→142,123,000  (항만) 785,524,000→1,139,944,000
4. 환 경 개 선 특 별 회 계 Environment Reconstruction S/A	3,166,085,000	3,396,344,000	△230,259,000	① 일반회계로부터 전입 3,396,344,000→3,166,085,000

(단위 : 천원)  
In thousand won

회 계 Accounts	2019년도 예산 FY 2019 Budget	2018년도 예산 FY 2018 Budget	증△감 Change	2019 내역 2019 Details
5. 행정중심복합도시건설특별회계 Multi-functional Administrative City Construction S/A	259,904,000	272,945,000	△13,041,000	① 일반회계로부터 전입 272,945,000→259,904,000
6. 혁신도시건설특별회계 Construction of Innovation City S/A	36,976,000	25,854,000	11,122,000	① 일반회계로부터 전입 25,854,000→36,976,000
7. 아시아문화중심도시조성특별회계 Construction of cultural Hub City of S/A	70,825,000	69,122,000	1,703,000	① 일반회계로부터 전입 69,122,000→70,825,000
8. 국가균형발전특별회계 Regional Development S/A	5,976,930,000	5,050,083,000	926,847,000	① 일반회계로부터 전입 2,531,712,000→3,132,528,000  ② 농어촌구조개선특별회계로부터 전입 1,501,517,000→1,651,718,000  ③ 교통시설특별회계로부터 전입 704,377,000→777,771,000  ④ 환경개선특별회계로부터 전입 312,477,000→414,913,000
9. 유아교육지원특별회계 Early Childhood Education Program S/A	3,815,338,000	3,892,717,000	△77,379,000	① 일반회계로부터 전입 3,892,717,000→3,815,338,000
10. 양곡관리특별회계 Grain Management S/A	1,674,800,000	1,296,277,000	378,523,000	① 일반회계로부터 전입 1,296,277,000→1,674,800,000



(단위 : 천원)  
In thousand won

회 계 Accounts	2018년도 예산 FY 2019 Budget	2018년도 예산 FY 2018 Budget	증△감 Change	2019 내역 2018 Details
11. 책 임 운 용 기 관 특 별 회 계 Agency S/A	288,919,000	266,472,000	22,447,000	① 일반회계로부터 전입 266,472,000→288,919,000
12. 우 편 사 업 특 별 회 계 Postal Programs S/A	815,297,000	790,271,000	25,026,000	① 일반회계로부터 전입 9,477,000→10,082,000  ② 우체국보험특별회계로부터 전입 285,025,000→277,227,000  ③ 우체국예금특별회계로부터 전입 495,769,000→527,988,000
13. 우 체 국 예 금 특 별 회 계 Postal Savings S/A	63,193,000	77,526,000	△14,333,000	① 우체국보험특별회계로부터 전입 77,526,000→63,193,000
합 계	34,413,286,000	35,495,092,000	△1,081,806,000	

라. 세출예산 회계간 거래내역(Inter-Accounts Transactions in Expenditures) (단위 : 천원)  
In thousand won

회 계 Accounts	2019년도 예산 FY 2019 Budget	2018년도 예산 FY 2018 Budget	증△감 Change	2019 내역 2019 Details
1. 일 반 회 계 General Account	30,341,465,000	31,724,152,000	△1,382,687,000	① 농어촌구조개선특별회계로 전출 4,520,194,000→4,068,415,000  (구조개선사업) 3,947,721,000→3,631,464,000  (임업진흥사업) 572,473,000→436,951,000  ② 교통시설특별회계로 전출 15,443,038,000→13,817,593,000  (도로) 11,234,555,000→8,815,919,000  (철도) 3,119,350,000→3,719,607,000  (교통체계관리) 303,609,000→142,123,000  (항만) 785,524,000→1,139,944,000  ③ 환경개선특별회계로 전출 3,396,344,000→3,166,085,000  ④ 행정중심복합도시건설특별 회계로 전출 272,945,000→259,904,000

(단위 : 천원)  
In thousand won

회 계 Accounts	2019년도 예산 FY 2019 Budget	2018년도 예산 FY 2018 Budget	증△감 Change	2019 내역 2019 Details
				⑤ 혁신도시건설특별회계로 전출 25,854,000→36,976,000
				⑥ 아시아문화중심도시조성 특별회계로 전출 69,122,000→70,825,000
				⑦ 국가균형발전특별회계로 전출 2,531,712,000→3,132,528,000
				⑧ 유아교육지원특별회계로 전출 3,892,717,000→3,815,338,000
				⑨ 양곡관리특별회계로 전출 1,296,277,000→1,674,800,000
				⑩ 책임운용기관특별회계로 전출 266,472,000→288,919,000
				⑪ 우편사업특별회계로 전출 9,477,000→10,082,000
2. 농 어 촌 구 조 개 선 특 별 회 계 Agri. & Fisheries Structure Adjustment S/A	1,651,718,000	1,501,517,000	150,201,000	① 국가균형발전특별회계로 전출 1,501,517,000→1,651,718,000
3. 교 통 시 설 특 별 회 계 Transportation Facilities S/A	777,771,000	704,377,000	73,394,000	① 국가균형발전특별회계로 전출 704,377,000→777,771,000
4. 등 기 특 별 회 계 Registration S/A	74,634,000	123,640,000	△49,006,000	① 일반회계로 전출 123,640,000→74,634,000

(단위 : 천원)  
In thousand won

회 계 Accounts	2019년도 예산 FY 2019 Budget	2018년도 예산 FY 2018 Budget	증△감 Change	2019 내역 2019 Details
5. 환 경 개 선 특 별 회 계 Environment Reconstruction S/A	414,913,000	312,477,000	102,436,000	① 국가균형발전특별회계로 전출 312,477,000→414,913,000
6. 우 체 국 보 험 특 별 회 계 Postal Insurance Service S/A	340,420,000	362,551,000	△22,131,000	① 우편사업특별회계로 전출 285,025,000→277,227,000  ② 우체국예금특별회계로 전출 77,526,000→63,193,000
7. 책 임 운 용 기 관 특 별 회 계 Agency S/A	87,510,000	107,243,000	△19,733,000	① 일반회계로 전출 107,243,000→87,510,000
8. 조 달 특 별 회 계 Government Supply S/A	146,867,000	113,366,000	33,501,000	① 일반회계로 전출 113,366,000→146,867,000
9. 우 체 국 예 금 특 별 회 계 Postal Savings S/A	577,988,000	545,769,000	32,219,000	① 일반회계로 전출 50,000,000→50,000,000  ② 우편사업특별회계로 전출 495,769,000→527,988,000
합 계	34,413,286,000	35,495,092,000	△1,081,806,000	



## 5. 2019년도 통합예산

FY 2019 Consolidated Budget

## 5. 2019년도 통합예산

FY 2019 Consolidated Budget

### 가. 통합예산 총괄표(Summary of Consolidated Budget)

구분 Classification	일반회계 (A) General Account	기타특별회계 (B) Special Accounts	세입세출외 (C) Extra Budget Acc.
1. 경 상 수 지 Curr. A/C Balc.	26,069,269	△4,302,746	-
1.1 경 상 수 입 Curr. Rev.	297,037,337	14,889,437	-
1.2 경 상 지 출 Curr. Exp.	270,968,068	19,192,183	-
2. 자 본 수 지 Capital A/C Balc.	△6,503,307	△19,034,344	-
2.1 자 본 수 입 Capital Rev.	96,363	985,415	-
2.2 자 본 지 출 Capital Exp.	6,599,670	20,019,759	-
3. 순 용 자 Net Lending	1,537,232	859,752	-
3.1 용 자 금 지 출 Lending	1,539,926	2,190,726	-
3.2 용 자 금 회 수 Repayments	2,694	1,330,974	-
4. 수 지 차(1+2-3) Total Balance	18,028,730	△24,196,842	-
5. 보 전 재 원 Total Financing	△18,028,731	24,196,840	-
5.1 국 내 보 전 Domestic Financing	-	507,600	-
5.1.1 통 화 당 국(순) Borrowing From BOK(Net)	-	-	-
5.1.2 통화금융기관(순) Borrowing From Banks(Net)	-	-	-
5.1.3 비통화금융기관(순) Borrowing From Nonbanks(Net)	-	-	-
5.1.4 국 채 발 행(순) Borrowing From Bonds(Net)	-	-	-
5.1.5 국 고 시 재 (순) Change-In Cash Balance(Net)	-	866,796	-
5.1.6 기 타 Borrowing From Others(Net)	-	△359,196	-
5.2 해 외 보 전 Financing Abroad	△8,283	-	-
5.3 내 부 거 래 Internal Transactions	△18,020,448	23,689,240	-

(단위 : 백만원)  
In million Won

소계 (D=A+B+C) Sub-Total	비금융성기금 (E)	중앙정부부문 (F=D+E)	기업특별회계 (G) Enterprise Special Accounts	소계 (H=G+F) Sub-Total
21,766,523	27,975,249	49,741,772	△ 1,076,611	48,665,161
311,926,774	128,415,346	440,342,120	2,929,134	443,271,254
290,160,251	100,440,097	390,600,348	4,005,745	394,606,093
△ 25,537,651	△ 1,760,359	△ 27,298,010	△ 278,308	△ 27,576,318
1,081,778	2,025,090	3,106,868	20,340	3,127,208
26,619,429	3,785,449	30,404,878	298,648	30,703,526
2,396,984	12,200,144	14,597,128	10,000	14,607,128
3,730,652	36,429,689	40,160,341	10,000	40,170,341
1,333,668	24,229,545	25,563,213	-	25,563,213
△ 6,168,112	14,014,746	7,846,634	△ 1,364,919	6,481,715
6,168,109	△ 14,014,752	△ 7,846,643	1,364,919	△ 6,481,724
507,600	△ 7,347,495	△ 6,839,895	366,454	△ 6,473,441
-	85,993	85,993	△ 100,000	△ 14,007
-	100,055	100,055	-	100,055
-	△ 4,500,554	△ 4,500,554	-	△ 4,500,554
-	34,725,612	34,725,612	-	34,725,612
866,796	-	866,796	466,454	1,333,250
△ 359,196	△ 37,758,601	△ 38,117,797	-	△ 38,117,797
△ 8,283	-	△ 8,283	-	△ 8,283
5,668,792	△ 6,667,257	△ 998,465	998,465	-

나. 회계별 기금별 통합예산 ① (Consolidated Budget by Accounts & Funds)

구 분 Classification	일반회계 General Account	농어촌구조개선 특별회계 Agricultural Structure Adjustment S/A
1. 경 상 수 지 Curr. A/C Balc	26,069,269	481,282
1) 경 상 수 입 Curr. Rev.	297,037,337	4,699,590
2) 경 상 지 출 Curr. Exp.	270,968,068	4,218,308
2. 자 본 수 지 Capital A/C Balc	△6,503,307	△2,898,676
1) 자 본 수 입 Capital Rev.	96,363	36,863
2) 자 본 지 출 Capital Exp.	6,599,670	2,935,539
3. 순 융 자 Net Lending	1,537,232	△211,951
1) 융 자 금 지 출 Lending	1,539,926	122,011
2) 융 자 금 회 수 Repayment	2,694	333,962
4. 보 전 재 원 Total Financing	△18,028,731	2,205,442
가. 국 내 보 전 Domestic Financing	-	147,838
1) 통 화 당 국 (순) Borrowing From BOK(Net)	-	-
2) 통 화 금 융 기 관 (순) Borrowing From Banks(Net)	-	-
3) 비통화금융기관(순) Borrowing From Nonbanks(Net)	-	-
4) 국 채 발 행(순) Borrowing From Bonds(Net)	-	-
5) 국 고 시 재 (순) Change-In Cash Balance(Net)	-	147,838
6) 기 타 Borrowing From Others(Net)	-	-
나. 해 외 보 전 Financing Abroad	△8,283	-
다. 내 부 거 래 Internal Transactions	△18,020,448	2,057,604



(단위 : 백만원)  
In million Won

교통시설특별회계 Transportation Facilities S/A	등기특별회계 Registration S/A	에너지및자원사업 특별회계 Energy & Resources S/A	교도작업특별회계 Prison Operation S/A
△3,237,016	89,407	657,017	17,179
1,003,309	288,563	2,113,857	75,147
4,240,325	199,156	1,456,840	57,968
△4,935,647	△20,045	△883,376	△12,472
109,874	11,111	-	-
5,045,521	31,156	883,376	12,472
1,496,439	-	△395,777	-
1,496,439	-	426,905	-
-	-	822,682	-
9,669,102	△69,363	△169,418	△4,706
148,885	15,000	20,000	7,268
-	-	-	-
-	-	-	-
-	-	-	-
-	-	-	-
148,885	15,000	20,000	7,268
-	-	-	-
-	-	-	-
9,520,217	△84,363	△189,418	△11,974

나. 회계별 기금별 통합예산 ② (Consolidated Budget by Accounts & Funds)

구 분 Classification					환경개선특별회계 Environment Resources S/A	우체국보험특별회계 Communication Insurance S/A
1. 경	상	수	지	Curr. A/C Balc	△73,515	729,853
1) 경	상	수	입	Curr. Rev.	1,408,401	988,744
2) 경	상	지	출	Curr. Exp.	1,481,916	258,891
2. 자	본	수	지	Capital A/C Balc	△2,697,740	△1,555
1) 자	본	수	입	Capital Rev.	658	-
2) 자	본	지	출	Capital Exp.	2,698,398	1,555
3. 순	용		자	Net Lending	△32,965	-
1) 용	자	금	지	Lending	141,365	-
2) 용	자	금	회	수	Repayment(Net)	-
4. 보	전	재		Total Financing	2,738,290	△728,298
가. 국	내	보		Domestic Financing	37,591	△359,196
1) 통	화	당	국 (순)	Borrowing From BOK(Net)	-	-
2) 통	화	금	용 기 관 (순)	Borrowing From Banks(Net)	-	-
3) 비	통	화	금	용 기 관 (순)	-	-
4) 국	채	발	행(순)	Borrowing From Bonds(Net)	-	-
5) 국	고	시	재 (순)	Change-In Cash Balance(Net)	37,591	-
6) 기			타	Borrowing From Others(Net)	-	△359,196
나. 해	외	보		Financing Abroad	-	-
다. 내	부	거		Internal Transactions	2,700,699	△369,102

(단위 : 백만원)  
In million Won

주한미군기지이전 특별회계 U.S Forces Korea Institution Relocation S/A	행정중심복합도시건설 특별회계 Multifunctional Administrative city S/A	국방·군사시설이전 특별회계 Relocation of National Defense Facilities S/A	혁신도시건설특별회계 Construction of Innovation City
△262,037	△16,289	△359,120	△3,413
2,412	4,196	727	263
264,449	20,485	359,847	3,676
41,531	△278,036	629,321	28,880
97,600	-	663,947	62,180
56,069	278,036	34,626	33,300
-	-	-	-
-	-	-	-
-	-	-	-
220,505	294,325	△270,201	△25,467
-	35,637	91,938	16,184
-	-	-	-
-	-	-	-
-	-	-	-
-	-	-	-
-	35,637	91,938	16,184
-	-	-	-
-	-	-	-
220,505	258,688	△362,139	△41,651

나. 회계별 기금별 통합예산 ③ (Consolidated Budget by Accounts & Funds)

구 분 Classification	아시아문화중심도시 조성특별회계 Construction of culture Hub City of Asia	국가균형발전특별회계 Balanced National Development S/A
1. 경 상 수 지 Curr. A/C Balc	△61,238	1,550,482
1) 경 상 수 입 Curr. Rev.	690	4,303,538
2) 경 상 지 출 Curr. Exp.	61,928	2,753,056
2. 자 본 수 지 Capital A/C Balc	△18,242	△7,988,287
1) 자 본 수 입 Capital Rev.	-	3,182
2) 자 본 지 출 Capital Exp.	18,242	7,991,469
3. 순 융 자 Net Lending	-	4,006
1) 융 자 금 지 출 Lending	-	4,006
2) 융 자 금 회 수 Repayment(Net)	-	-
4. 보 전 재 원 Total Financing	79,480	6,441,811
가. 국 내 보 전 Domestic Financing	8,961	337,494
1) 통 화 당 국 (순) Borrowing From BOK(Net)	-	-
2) 통 화 금 융 기 관 (순) Borrowing From Banks(Net)	-	-
3) 비통화금융기관(순) Borrowing From Nonbanks(Net)	-	-
4) 국 채 발 행(순) Borrowing From Bonds(Net)	-	-
5) 국 고 시 재 (순) Change-In Cash Balance(Net)	8,961	337,494
6) 기 타 Borrowing From Others(Net)	-	-
나. 해 외 보 전 Financing Abroad	-	-
다. 내 부 거 래 Internal Transactions	70,519	6,104,317

(단위 : 백만원)  
In million Won

유아교육지원특별회계 Early Childhood Education Program S/A	기타특별회계 소계 Other Special Accounts Sub-Total	양곡관리특별회계 Grain Mngt. S/A	조달특별회계 Government Supply S/A	우편사업특별회계 Postal Programs S/A
△3,815,338	△4,302,746	△1,574,800	104,106	△230,992
-	14,889,437	400,034	234,233	3,280,491
3,815,338	19,192,183	1,974,834	130,127	3,511,483
-	△19,034,344	-	7,626	△193,930
-	985,415	-	12,663	7,586
-	20,019,759	-	5,037	201,516
-	859,752	-	-	-
-	2,190,726	-	-	-
-	1,330,974	-	-	-
3,815,338	24,196,840	1,574,800	△111,731	424,923
-	507,600	△100,000	43,313	283,128
-	-	△100,000	-	-
-	-	-	-	-
-	-	-	-	-
-	-	-	-	-
-	866,796	-	43,313	283,128
-	△359,196	-	-	-
-	-	-	-	-
3,815,338	23,689,240	1,674,800	△155,044	141,795

나. 회계별 기금별 통합예산 ④ (Consolidated Budget by Accounts & Funds)

구 분 Classification				우체국예금특별회계 Postal Savings S/A	책임운영기관특별회계 Agency S/A
1.	경 상 수 지	Curr. A/C Balc		767,758	△142,683
1)	경 상 수 입	Curr. Rev.		2,498,269	611,333
2)	경 상 지 출	Curr. Exp.		1,730,511	754,016
2.	자 본 수 지	Capital A/C Balc		△8,654	△83,350
1)	자 본 수 입	Capital Rev.		40	51
2)	자 본 지 출	Capital Exp.		8,694	83,401
3.	순 용 자	Net Lending		-	10,000
1)	용 자 금 지 출	Lending		-	10,000
2)	용 자 금 회 수	Repayment(Net)		-	-
4.	보 전 재 원	Total Financing		△759,104	236,031
가.	국 내 보 전	Domestic Financing		90,340	49,673
1)	통 화 당 국 (순)	Borrowing From BOK(Net)		-	-
2)	통 화 금 융 기 관 (순)	Borrowing From Banks(Net)		-	-
3)	비통화금융기관 (순)	Borrowing From Nonbanks(Net)		-	-
4)	국 채 발 행(순)	Borrowing From Bonds(Net)		-	-
5)	국 고 시 재 (순)	Change-In Cash Balance(Net)		90,340	49,673
6)	기 타	Borrowing From Others(Net)		-	-
나.	해 외 보 전	Financing Abroad		-	-
다.	내 부 거 래	Internal Transactions		△849,444	186,358

(단위 : 백만원)  
In million Won

기업특별회계 소계 Enterprise S/A's Sub-Total	석면피해구제기금 Asbestos Health Damage Relief Fund	국유재산관리기금 Government Properties Management Fund	소상공인시장진흥기금 Micro Enterprise and Market Promotion Fund
△1,076,611	△1,430	141,659	△343,938
7,024,360	13,624	167,802	164,948
8,100,971	15,054	26,143	508,886
△278,308	△2,403	△265,723	△162,331
20,340	-	814,170	-
298,648	2,403	1,079,893	162,331
10,000	-	-	766,217
10,000	-	-	1,950,000
-	-	-	1,183,783
1,364,919	3,834	124,064	1,272,486
366,454	2,828	418,814	11,465
△100,000	-	-	-
-	-	△60,919	-
-	2,828	479,733	11,465
-	-	-	-
466,454	-	-	-
-	-	-	-
-	-	-	-
998,465	1,006	△294,750	1,261,021

나. 회계별 기금별 통합예산 ⑤ (Consolidated Budget by Accounts & Funds)

구 분 Classification				산업기술진흥및사업화촉진기금 Fund for Advancement and Commercialization of Technology	자동차사고피해지원기금 Auto Accident Victim Support Fund
1.	경 상 수 지	Curr. A/C Balc		28,912	5,869
1)	경 상 수 입	Curr. Rev.		79,479	57,824
2)	경 상 지 출	Curr. Exp.		50,567	51,955
2.	자 본 수 지	Capital A/C Balc		△12	-
1)	자 본 수 입	Capital Rev.		-	-
2)	자 본 지 출	Capital Exp.		12	-
3.	순 용 자	Net Lending		△1,213	△2,492
1)	용 자 금 지 출	Lending		1,292	-
2)	용 자 금 회 수	Repayment(Net)		2,505	2,492
4.	보 전 재 원	Total Financing		△30,114	△8,361
가.	국 내 보 전	Domestic Financing		19,505	△8,361
1)	통 화 당 국 (순)	Borrowing From BOK(Net)		-	-
2)	통 화 금 융 기 관 (순)	Borrowing From Banks(Net)		19,505	△8,361
3)	비통화금융기관 (순)	Borrowing From Nonbanks(Net)		-	-
4)	국 채 발 행(순)	Borrowing From Bonds(Net)		-	-
5)	국 고 시 재 (순)	Change-In Cash Balance(Net)		-	-
6)	기 타	Borrowing From Others(Net)		-	-
나.	해 외 보 전	Financing Abroad		-	-
다.	내 부 거 래	Internal Transactions		△49,619	-



(단위 : 백만원)  
In million Won

국제질병퇴치기금 Global Disease Eradication Fund	사법서비스진흥기금 Judical Service Promotion Fund	양곡증권정리기금 Food Grain Stock Consolidating Fund	농산물가격안정기금 Agricultural & Fishery Product Price Stabilization-Fund	순국선열애국지사 사업기금 Governmental Fund for Patriots & Independence Fighters
6,163	14,820	287	△605,840	△78,030
46,103	64,968	287	183,224	3,466
39,940	50,148	-	789,064	81,496
-	△2,417	-	810,138	4,464
-	-	-	864,426	4,464
-	2,417	-	54,288	-
-	-	-	179,353	-
-	-	-	1,304,920	-
-	-	-	1,125,567	-
△6,163	△12,403	△287	△24,945	73,566
△6,163	△12,403	△287	△24,945	△2,637
-	-	-	-	-
△6,163	△12,403	△287	△82,256	-
-	-	-	52,226	△2,637
-	-	-	-	-
-	-	-	-	-
-	-	-	5,085	-
-	-	-	-	-
-	-	-	-	76,203

나. 회계별 기금별 통합예산 ⑥ (Consolidated Budget by Accounts & Funds)

구 분 Classification	군인연금기금 Military Pension Fund	관광진흥개발기금 Tourism Promotion and Development Fund
1. 경 상 수 지 Curr. A/C Balc	△2,714,046	299,704
1) 경 상 수 입 Curr. Rev.	648,958	711,007
2) 경 상 지 출 Curr. Exp.	3,363,004	411,303
2. 자 본 수 지 Capital A/C Balc	-	△81,019
1) 자 본 수 입 Capital Rev.	-	-
2) 자 본 지 출 Capital Exp.	-	81,019
3. 순 용 자 Net Lending	-	194,395
1) 용 자 금 지 출 Lending	-	505,000
2) 용 자 금 회 수 Repayment(Net)	-	310,605
4. 보 전 재 원 Total Financing	2,714,046	△24,290
가. 국 내 보 전 Domestic Financing	△13,724	11,531
1) 통 화 당 국 (순) Borrowing From BOK(Net)	-	-
2) 통 화 금 융 기 관 (순) Borrowing From Banks(Net)	-	5,721
3) 비통화금융기관(순) Borrowing From Nonbanks(Net)	△13,724	5,810
4) 국 채 발 행(순) Borrowing From Bonds(Net)	-	-
5) 국 고 시 재 (순) Change-In Cash Balance(Net)	-	-
6) 기 타 Borrowing From Others(Net)	-	-
나. 해 외 보 전 Financing Abroad	-	-
다. 내 부 거 래 Internal Transactions	2,727,770	△35,821

(단위 : 백만원)  
In million Won

보훈기금 Patriots and Veterans Fund	주택도시기금 National Housing & Urban Fund	산업재해보상보험 및 예방기금 Industrial Accident Compensation Insurance and Prevention Fund	대외경제협력기금 Economic Development Cooperation Fund	국민연금기금 National Pension Fund
85,845	858,067	2,388,905	10,417	41,107,580
178,720	3,494,760	8,240,517	44,810	64,795,211
92,875	2,636,693	5,851,612	34,393	23,687,631
△ 15,232	△ 639,339	86	-	△ 31,683
-	-	5,145	-	-
15,232	639,339	5,059	-	31,683
△ 2,736	9,828,340	△ 53,745	982,149	5,155
29,059	22,317,040	120,217	1,141,231	38,925
31,795	12,488,700	173,962	159,082	33,770
△ 73,349	9,609,612	△ 2,442,736	971,732	△ 41,070,742
△ 110,232	6,060,163	△ 2,471,716	900	△ 41,080,919
-	-	2,544	-	-
-	650,000	1,072	-	-
△ 110,232	△ 174,037	△ 2,475,332	900	△ 1,549,272
-	2,757,300	-	-	-
-	-	-	-	-
-	2,826,900	-	-	△ 39,531,647
-	-	-	-	-
36,883	3,549,449	28,980	970,832	10,177

나. 회계별 기금별 통합예산 ⑦ (Consolidated Budget by Accounts & Funds)

구 분 Classification	청소년육성기금 Juvenile Nurture Fund	농지관리기금 Farmland Management Fund
1. 경 상 수 지 Curr. A/C Balc	△100,666	979,326
1) 경 상 수 입 Curr. Rev.	18,297	1,068,203
2) 경 상 지 출 Curr. Exp.	118,963	88,877
2. 자 본 수 지 Capital A/C Balc	△471	△151,651
1) 자 본 수 입 Capital Rev.	-	68,353
2) 자 본 지 출 Capital Exp.	471	220,004
3. 순 융 자 Net Lending	-	501,087
1) 융 자 금 지 출 Lending	-	896,827
2) 융 자 금 회 수 Repayment(Net)	-	395,740
4. 보 전 재 원 Total Financing	101,137	△326,588
가. 국 내 보 전 Domestic Financing	△4,076	386,572
1) 통 화 당 국 (순) Borrowing From BOK(Net)	-	-
2) 통 화 금 융 기 관 (순) Borrowing From Banks(Net)	-	127,068
3) 비통화금융기관(순) Borrowing From Nonbanks(Net)	△4,076	259,504
4) 국 채 발 행(순) Borrowing From Bonds(Net)	-	-
5) 국 고 시 재 (순) Change-In Cash Balance(Net)	-	-
6) 기 타 Borrowing From Others(Net)	-	-
나. 해 외 보 전 Financing Abroad	-	-
다. 내 부 거 래 Internal Transactions	105,213	△713,160

(단위 : 백만원)  
In million Won

장애인고용촉진 및 직업재활기금 Employment Promotion and Vocational Rehabilitation Fund for the Disabled	남북협력기금 Inter-Korean Cooperation Fund	과학기술진흥기금 Science and Technology Promotion Fund	공공자금관리기금 Public Capital Management Fund
164,049	△873,026	△53,950	△11,731,467
617,601	61,625	6,279	193,208
453,552	934,651	60,229	11,924,675
△15,214	△13,195	-	-
-	-	-	-
15,214	13,195	-	-
10,000	122,435	△1,500	△228,281
10,000	158,476	-	107,064
-	36,041	1,500	335,345
△138,836	1,008,656	52,450	11,503,186
53,571	59,429	△11,098	32,041,127
-	-	-	72,815
△1,000	△6,532	-	-
54,571	65,961	△11,098	-
-	-	-	31,968,312
-	-	-	-
-	-	-	-
-	-	-	-
△192,407	949,227	63,548	△20,537,941

나. 회계별 기금별 통합예산 ⑧ (Consolidated Budget by Accounts & Funds)

구 분 Classification	고용보험기금 Employment Insurance Fund	국민건강증진기금 National Health Promotion Fund
1. 경 상 수 지 Curr. A/C Balc	△567,916	△375,519
1) 경 상 수 입 Curr. Rev.	12,053,967	2,980,355
2) 경 상 지 출 Curr. Exp.	12,621,883	3,355,874
2. 자 본 수 지 Capital A/C Balc	△3,062	35,355
1) 자 본 수 입 Capital Rev.	-	115,801
2) 자 본 지 출 Capital Exp.	3,062	80,446
3. 순 융 자 Net Lending	△3,234	-
1) 융 자 금 지 출 Lending	59,923	-
2) 융 자 금 회 수 Repayment(Net)	63,157	-
4. 보 전 재 원 Total Financing	567,743	340,163
가. 국 내 보 전 Domestic Financing	427,543	△49,906
1) 통 화 당 국 (순) Borrowing From BOK(Net)	-	10,491
2) 통 화 금 융 기 관 (순) Borrowing From Banks(Net)	-	-
3) 비통화금융기관(순) Borrowing From Nonbanks(Net)	427,543	△60,397
4) 국 채 발 행(순) Borrowing From Bonds(Net)	-	-
5) 국 고 시 재 (순) Change-In Cash Balance(Net)	-	-
6) 기 타 Borrowing From Others(Net)	-	-
나. 해 외 보 전 Financing Abroad	-	-
다. 내 부 거 래 Internal Transactions	140,200	390,069

(단위 : 백만원)  
In million Won

정보통신진흥기금 Information Technology Promotion Fund	군인복지기금 Military Welfare Fund	양성평등기금 Gender Equality Fund	원자력기금 Atomic Energy Fund
△199,224	△103,512	△348,912	44,804
666,686	392,991	8,742	307,739
865,910	496,503	357,654	262,935
-	△107,331	△4,485	△20
-	-	-	-
-	107,331	4,485	20
△29,317	△105,482	△1	-
27,000	43,323	-	-
56,317	148,805	1	-
169,907	105,361	353,396	△44,783
415,532	167,361	2,446	△44,783
-	-	-	-
82,214	15,203	-	△8,172
333,318	31,618	2,446	△36,611
-	-	-	-
-	-	-	-
-	120,540	-	-
-	-	-	-
△245,625	△62,000	350,950	-

나. 회계별 기금별 통합예산 ⑨ (Consolidated Budget by Accounts & Funds)

구 분 Classification	임금채권보장기금 Wage Claim Guarantee Fund	수산물발전기금 Fisheries Development Fund
1. 경 상 수 지 Curr. A/C Balc	38,578	△26,433
1) 경 상 수 입 Curr. Rev.	488,693	77,868
2) 경 상 지 출 Curr. Exp.	450,115	104,301
2. 자 본 수 지 Capital A/C Balc	△12	56,742
1) 자 본 수 입 Capital Rev.	-	67,016
2) 자 본 지 출 Capital Exp.	12	10,274
3. 순 융 자 Net Lending	2,994	△69,698
1) 융 자 금 지 출 Lending	8,392	390,444
2) 융 자 금 회 수 Repayment(Net)	5,398	460,142
4. 보 전 재 원 Total Financing	△35,572	△100,007
가. 국 내 보 전 Domestic Financing	△42,021	△82,822
1) 통 화 당 국 (순) Borrowing From BOK(Net)	143	-
2) 통 화 금 융 기 관 (순) Borrowing From Banks(Net)	-	1,817
3) 비통화금융기관(순) Borrowing From Nonbanks(Net)	△42,164	△84,639
4) 국 채 발 행(순) Borrowing From Bonds(Net)	-	-
5) 국 고 시 재 (순) Change-In Cash Balance(Net)	-	-
6) 기 타 Borrowing From Others(Net)	-	-
나. 해 외 보 전 Financing Abroad	-	-
다. 내 부 거 래 Internal Transactions	6,449	△17,185



(단위 : 백만원)  
In million Won

한강수계관리기금 Han River Basin Management Fund	공무원연금기금 Public Officials' Pension Fund	사학진흥기금 Private School Promotion Fund	근로복지진흥기금 Workers' Welfare Promotion Fund
237,365	△3,751,458	41,453	△25,497
477,974	13,891,848	51,345	22,421
240,609	17,643,306	9,892	47,918
△224,959	△217	△1,262	△154
-	56,142	-	-
224,959	56,359	1,262	154
-	△524,498	70,368	△13,789
-	1,041,294	219,831	84,729
-	1,565,792	149,463	98,518
△12,406	3,227,177	30,177	11,862
△12,406	△28,251	△121,467	△20,612
-	-	-	-
△12,406	△37,225	△121,467	△854
-	8,974	-	△19,758
-	-	-	-
-	-	-	-
-	-	-	-
-	-	-	-
-	3,255,428	151,644	32,474

나. 회계별 기금별 통합예산 ⑩ (Consolidated Budget by Accounts & Funds)

구 분 Classification	축산발전기금 Livestock Development Fund	사립학교교직원 연금기금 Teacher's Pension Fund
1. 경 상 수 지 Curr. A/C Balc	△105,178	827,143
1) 경 상 수 입 Curr. Rev.	245,946	4,278,549
2) 경 상 지 출 Curr. Exp.	351,124	3,451,406
2. 자 본 수 지 Capital A/C Balc	△66,389	△6,584
1) 자 본 수 입 Capital Rev.	819	-
2) 자 본 지 출 Capital Exp.	67,208	6,584
3. 순 용 자 Net Lending	△127,317	△269,148
1) 용 자 금 지 출 Lending	457,976	991,364
2) 용 자 금 회 수 Repayment(Net)	585,293	1,260,512
4. 보 전 재 원 Total Financing	44,249	△1,089,707
가. 국 내 보 전 Domestic Financing	△105,751	△1,933,588
1) 통 화 당 국 (순) Borrowing From BOK(Net)	-	-
2) 통 화 금 융 기 관 (순) Borrowing From Banks(Net)	-	△34,800
3) 비통화금융기관(순) Borrowing From Nonbanks(Net)	△105,751	△500,804
4) 국 채 발 행(순) Borrowing From Bonds(Net)	-	-
5) 국 고 시 재 (순) Change-In Cash Balance(Net)	-	-
6) 기 타 Borrowing From Others(Net)	-	△1,397,984
나. 해 외 보 전 Financing Abroad	-	-
다. 내 부 거 래 Internal Transactions	150,000	843,881

(단위 : 백만원)  
In million Won

방송통신발전기금 Broadcast & Communications Development Fund	전력산업기반기금 Electrical Industry Foundation Fund	국제교류기금 International Exchange Fund	국민체육진흥기금 National Sports Promotion Fund
△57,169	765,432	2,603	789,094
731,080	2,395,196	65,072	1,657,585
788,249	1,629,764	62,469	868,491
△18,683	△38,289	△299	△347,286
-	-	-	-
18,683	38,289	299	347,286
15,000	216,081	-	27,820
15,000	257,000	-	41,000
-	40,919	-	13,180
90,852	△511,062	△2,304	△413,988
332,027	△708,966	15,696	△286,291
-	-	-	-
60,781	204,636	15,696	97,549
271,246	△913,602	-	△383,840
-	-	-	-
-	-	-	-
-	-	-	-
-	-	-	-
△241,175	197,904	△18,000	△127,697

나. 회계별 기금별 통합예산 ⑪ (Consolidated Budget by Accounts & Funds)

구 분 Classification					문화예술진흥기금 Culture and Arts Promotion Fund	응급의료기금 Emergency Medical Service Fund
1.	경	상	수 지	Curr. A/C Balc	△199,458	△195,350
	1)	경	상 수 입	Curr. Rev.	63,631	13,044
	2)	경	상 지 출	Curr. Exp.	263,089	208,394
2.	자	본	수 지	Capital A/C Balc	△642	△23,881
	1)	자	본 수 입	Capital Rev.	-	-
	2)	자	본 지 출	Capital Exp.	642	23,881
3.	순	응	자	Net Lending	8,000	△120,097
	1)	응	자 금 지 출	Lending	8,000	-
	2)	응	자 금 회 수	Repayment(Net)	-	120,097
4.	보	전	재 원	Total Financing	208,100	99,134
가.	국	내	보 전	Domestic Financing	△92,461	10,564
	1)	통 화 당 국 (순)		Borrowing From BOK(Net)	-	-
	2)	통 화 금 융 기 관 (순)		Borrowing From Banks(Net)	△92,461	-
	3)	비통화금융기관(순)		Borrowing From Nonbanks(Net)	-	10,564
	4)	국 채 발 행(순)		Borrowing From Bonds(Net)	-	-
	5)	국 고 시 재 (순)		Change-In Cash Balance(Net)	-	-
	6)	기 타		Borrowing From Others(Net)	-	-
나.	해	외	보 전	Financing Abroad	-	-
다.	내	부	거 래	Internal Transactions	300,561	88,570

(단위 : 백만원)  
In million Won

낙동강수계관리기금 Nakdong River Basin Management Fund	금강수계관리기금 Kum River Basin Management Fund	영산강·섬진강 수계관리기금 Yongsan and Sumjin River Basin Mangement Fund	범죄피해자보호기금 Crime Victim Protection Fund
111,934	72,277	58,368	△87,132
242,510	127,734	87,690	3,656
130,576	55,457	29,322	90,788
△111,522	△60,188	△53,563	△4,855
408	-	90	-
111,930	60,188	53,653	4,855
-	-	-	-
-	-	-	-
-	-	-	-
△412	△12,089	△4,805	91,987
△412	△12,089	△4,805	9,547
-	-	-	-
△412	△12,089	△4,805	9,547
-	-	-	-
-	-	-	-
-	-	-	-
-	-	-	-
-	-	-	-
-	-	-	82,440

나. 회계별 기금별 통합예산 ⑫ (Consolidated Budget by Accounts & Funds)

구 분 Classification				중소기업창업 및 진흥기금 Small & Medium Enterprise's Start-up and Promotion Fund	공적자금상환기금 Public Fund Repayment Fund
1.	경 상 수 지	Curr. A/C Balc		△277,693	△62,197
1)	경 상 수 입	Curr. Rev.		353,443	292
2)	경 상 지 출	Curr. Exp.		631,136	62,489
2.	자 본 수 지	Capital A/C Balc		△15,053	28,256
1)	자 본 수 입	Capital Rev.		-	28,256
2)	자 본 지 출	Capital Exp.		15,053	-
3.	순 용 자	Net Lending		717,405	-
1)	용 자 금 지 출	Lending		3,910,000	-
2)	용 자 금 회 수	Repayment(Net)		3,192,595	-
4.	보 전 재 원	Total Financing		1,010,150	33,941
가.	국 내 보 전	Domestic Financing		212,742	△28,224
1)	통 화 당 국 (순)	Borrowing From BOK(Net)		-	-
2)	통 화 금 융 기 관 (순)	Borrowing From Banks(Net)		6,303	△28,224
3)	비통화금융기관(순)	Borrowing From Nonbanks(Net)		-	-
4)	국 채 발 행(순)	Borrowing From Bonds(Net)		-	-
5)	국 고 시 재 (순)	Change-In Cash Balance(Net)		-	-
6)	기 타	Borrowing From Others(Net)		206,439	-
나.	해 외 보 전	Financing Abroad		-	-
다.	내 부 거 래	Internal Transactions		797,408	62,165

(단위 : 백만원)  
In million Won

농업소득보전직접 지불기금 Fund for Direct Payments for Agricultural Income Preservation	자유무역협정이행 지원기금 Fund for the Implementation of Free Trade Agreements	복권기금 Lottery Fund	지역신문발전기금 Local Press Development Fund	언론진흥기금 Korea Press Fund
△268,840	△79,856	1,394,059	△7,583	2,989
5,255	143,947	4,630,333	160	25,378
274,095	223,803	3,236,274	7,743	22,389
△777	△147,958	△50,358	-	△300
-	-	-	-	-
777	147,958	50,358	-	300
-	97,893	-	-	-
-	286,362	-	-	-
-	188,469	-	-	-
269,616	325,707	△1,343,701	7,583	△2,689
45	18,585	97,476	△417	△2,689
-	-	-	-	-
20	19,376	-	△417	△2,689
25	△791	85,410	-	-
-	-	-	-	-
-	-	-	-	-
-	-	12,066	-	-
-	-	-	-	-
269,571	307,122	△1,441,177	8,000	-

나. 회계별 기금별 통합예산 ⑬ (Consolidated Budget by Accounts & Funds)

구 분 Classification	영화발전기금 Motion Picture Development Fund	방사성폐기물 관리기금 Radioactive Waste Management Fund
1. 경 상 수 지 Curr. A/C Balc	△12,089	740,810
1) 경 상 수 입 Curr. Rev.	55,992	883,703
2) 경 상 지 출 Curr. Exp.	68,081	142,893
2. 자 본 수 지 Capital A/C Balc	△755	-
1) 자 본 수 입 Capital Rev.	-	-
2) 자 본 지 출 Capital Exp.	755	-
3. 순 융 자 Net Lending	8,000	-
1) 융 자 금 지 출 Lending	8,000	-
2) 융 자 금 회 수 Repayment(Net)	-	-
4. 보 전 재 원 Total Financing	20,843	△740,810
가. 국 내 보 전 Domestic Financing	72,169	△778,537
1) 통 화 당 국 (순) Borrowing From BOK(Net)	-	-
2) 통 화 금 융 기 관 (순) Borrowing From Banks(Net)	72,169	△727,097
3) 비통화금융기관(순) Borrowing From Nonbanks(Net)	-	△51,440
4) 국 채 발 행(순) Borrowing From Bonds(Net)	-	-
5) 국 고 시 재 (순) Change-In Cash Balance(Net)	-	-
6) 기 타 Borrowing From Others(Net)	-	-
나. 해 외 보 전 Financing Abroad	-	-
다. 내 부 거 래 Internal Transactions	△51,326	37,727



(단위 : 백만원)  
In million Won

농어업재해재 보험기금 Agricultural & Fishery Disaster Re-insurance Fund	문화재보호 기금 Heritage Protection Fund	기금 소계 Funds Sub-Total	세입세출외 Extra Budget Accounts	합계 Sub-Total
94,087	△83,941	27,975,249	-	48,665,161
114,660	8,940	128,415,346	-	447,366,480
20,573	92,881	100,440,097	-	398,701,319
△2	△25,824	△1,760,359	-	△27,576,318
-	-	2,025,090	-	3,127,208
2	25,824	3,785,449	-	30,703,526
-	-	12,200,144	-	14,607,128
-	-	36,429,689	-	40,170,341
-	-	24,229,545	-	25,563,213
△94,085	109,765	△14,014,752	-	△6,481,724
△94,085	2,011	△7,347,495	-	△6,473,441
-	-	85,993	-	△14,007
△27,583	-	100,055	-	100,055
△66,502	2,011	△4,500,554	-	△4,500,554
-	-	34,725,612	-	34,725,612
-	-	-	-	1,333,250
-	-	△37,758,601	-	△38,117,797
-	-	-	-	△8,283
-	107,754	△6,667,257	-	-

## 6. 공무원 정원 및 인건비 예산내역

Salaries & Number of Gov't Personnel

가. 공무원 정원의 직급별 분류 ① (Number of Gov't Personnel by Classification)

번호	소관별 Agency	구분 Classification	장관(급) Ministerial Level	차관(급) Vice Ministerial Level	일		
					고공단 Senior Executive Service	1급 Grade 1	2급 Grade 2
	1. 일 반 회 계	General Account	37	109	1,076	42	135
1	대통령비서실및국가안보실	Office of the President & Office of National Security	4	12	95	-	-
2	대 통 령 경 호 처	Presidential Security Service	-	1	-	-	-
3	국 회	National Assembly	1	6	-	39	99
4	대 법 원	Supreme Court of Korea	1	4	-	-	5
5	헌 법 재 판 소	Constitutional Court of Korea	1	1	-	1	-
6	중앙선거관리위원회	National Election Commission	2	1	-	2	31
7	민주평화통일자문회의	The National Unification Advisory Council	-	1	3	-	-
8	감 사 원	Board of Audit and Inspection	1	7	-	-	-
9	국무조정실및국무총리비서실	Office for Government Policy Coordination & Prime Minister's Secretariat	2	3	57	-	-
10	기 획 재 정 부	Ministry of Economy and Finance	1	2	50	-	-
11	교 육 부	Ministry of Education	1	2	65	-	-
12	과학기술정보통신부	Ministry of Science and ICT	1	3	35	-	-
13	외 교 부	Ministry of Foreign Affairs	1	3	1	-	-
14	통 일 부	Ministry of Unification	1	1	25	-	-
15	법 무 부	Ministry of Justice	1	2	3	-	-
16	국 방 부	Ministry of National Defense	1	1	22	-	-
17	행 정 안 전 부	Ministry of the Interior and Safety	1	12	114	-	-
18	문 화 체 육 관 광 부	Ministry of Culture, Sports and Tourism	1	3	45	-	-
19	농 립 축 산 식 품 부	Ministry of Agriculture, Food and Rural Affairs	1	1	28	-	-
20	산 업 통 상 자 원 부	Ministry of Trade, Industry and Energy	1	2	47	-	-
21	보 건 복 지 부	Ministry of Health and Welfare	1	2	41	-	-
22	고 용 노 동 부	Ministry of Employment and Labor	2	1	52	-	-
23	여 성 가 족 부	Ministry of Gender Equality and Family	1	1	10	-	-
24	국 토 교 통 부	Ministry of Land, Infrastructure and Transport	1	2	42	-	-
25	해 양 수 산 부	Ministry of Oceans and Fisheries	1	1	39	-	-

(단위 : 인, 천원)  
In Heads, In thousand won

반 직 General Officers								우정직 Postal
3급 Grade 3	4급 Grade 4	5급 Grade 5	6급 Grade 6	7급 Grade 7	8급 Grade 8	9급 Grade 9	소 계 Sub Total	
871	5,859	12,522	21,839	19,515	18,014	20,753	100,626	-
122	58	37	83	22	23	34	474	-
-	-	-	54	37	8	2	101	-
106	910	829	835	537	458	483	4,296	-
8	38	43	139	157	185	2,693	3,268	-
-	2	8	9	11	22	43	96	-
32	285	290	883	955	241	141	2,860	-
3	10	20	23	5	7	4	75	-
-	-	-	6	5	40	80	131	-
27	134	203	44	12	31	44	552	-
42	231	511	208	46	69	24	1,181	-
33	244	667	2,000	1,344	1,052	1,380	6,785	-
27	154	395	536	317	284	123	1,871	-
-	10	32	17	24	58	126	268	-
9	80	159	122	58	44	56	553	-
6	125	97	196	334	339	2,391	3,491	-
16	107	245	223	125	77	109	924	-
62	395	851	882	442	271	476	3,493	-
22	169	332	466	349	292	371	2,046	-
18	172	484	849	838	610	239	3,238	-
30	218	470	335	90	73	82	1,345	-
24	190	383	351	292	311	173	1,765	-
16	171	519	1,715	2,135	1,300	1,570	7,478	-
9	42	91	70	38	8	11	279	-
35	248	529	1,039	801	528	493	3,715	-
20	154	442	1,038	818	731	393	3,635	-

가. 공무원 정원의 직급별 분류 ② (Number of Gov't Personnel by Classification)

번호	소관별 Agency	구분 Classification	장관(급) Ministerial Level	차관(급) Vice Ministerial Level	일		
					고공단 Senior Executive Service	1급 Grade 1	2급 Grade 2
26	중 소 벤 처 기 업 부	Ministry of SMEs and Startups	1	1	26	-	-
27	국 가 보 훈 처	Ministry of Patriots and Veterans Affairs	1	1	14	-	-
28	인 사 혁 신 처	Ministry of Personnel Management	-	3	19	-	-
29	법 제 처	Ministry of Government Legislation	-	1	15	-	-
30	식품의약품안전처	Ministry of Food and Drug Safety	-	1	16	-	-
31	국 가 인 권 위 원 회	National Human Rights Commission	1	3	5	-	-
32	방 송 통 신 위 원 회	Korea Communications Commission	1	4	6	-	-
33	공 정 거 래 위 원 회	Korea Fair Trade Commission	1	1	18	-	-
34	금 융 위 원 회	Financial Services Commission	1	1	12	-	-
35	국 민 권 의 위 원 회	Anti-Corruption & Civil Rights Commission	1	3	13	-	-
36	원자력안전위원회	Nuclear Safety and Security Commission	-	1	4	-	-
37	국 세 청	National Tax Service	-	1	40	-	-
38	관 세 청	Korea Customs Service	-	1	17	-	-
39	통 계 청	Statistics Korea	-	1	10	-	-
40	병 무 청	Military Manpower Administration	-	1	15	-	-
41	방 위 사 업 청	Defense Acquisition Program Administration	-	1	14	-	-
42	경 찰 청	National Police Agency	-	-	5	-	-
43	소 방 청	National Fire Agency	-	-	-	-	-
44	문 화 재 청	Cultural Heritage Administration	-	1	10	-	-
45	농 촌 진 흥 청	Rural Development Administration	-	1	4	-	-
46	산 림 청	Korea Forest Service	-	1	14	-	-
47	기 상 청	Korea Meteorological Administration	-	1	13	-	-
48	새 만 금 개 발 청	Saemangeum Development and Investment Agency	-	1	4	-	-
49	해 양 경 찰 청	Korea Coast Guard	-	-	2	-	-
50	가 습 기 살 균 제 사 건 과 4.16세월호참사특별조사위원회	Special Investigation Commission on Humidifier Disinfectants & 4.16 Sewol Ferry Disasters	1	4	6	-	-

(단위 : 인, 천원)  
In Heads, In thousand won

반 직 General Officers								우정직 Postal
3급 Grade 3	4급 Grade 4	5급 Grade 5	6급 Grade 6	7급 Grade 7	8급 Grade 8	9급 Grade 9	소 계 Sub Total	
11	98	228	299	111	82	141	996	-
9	74	173	230	222	249	370	1,341	-
9	83	505	150	62	26	37	891	-
13	72	87	30	8	9	8	242	-
14	82	218	315	342	162	93	1,242	-
3	35	54	53	40	8	20	218	-
5	38	89	86	36	17	6	283	-
11	94	207	184	69	36	20	639	-
7	51	132	64	18	5	6	295	-
15	80	207	160	26	19	19	539	-
4	32	58	48	10	-	4	160	-
20	343	1,193	4,589	4,631	5,290	4,302	20,408	-
13	108	274	999	1,145	1,187	1,151	4,894	-
9	87	267	479	580	588	167	2,187	-
6	49	133	345	412	439	479	1,878	-
16	112	381	361	194	34	28	1,140	-
-	14	63	232	759	1,687	1,258	4,018	-
-	1	8	8	1	2	6	26	-
7	53	117	170	110	82	191	740	-
9	24	49	83	93	152	154	568	-
8	55	147	292	239	285	320	1,360	-
11	69	151	286	260	235	221	1,246	-
3	23	37	34	17	2	1	121	-
1	19	66	181	323	356	210	1,158	-
-	16	41	38	15	-	-	116	-

가. 공무원 정원의 직급별 분류 ③ (Number of Gov't Personnel by Classification)

번 호	소관별 Agency	구분 Classification	장관(급) Ministerial Level	차관(급) Vice Ministerial Level	일		
					고공단 Senior Executive Service	1급 Grade 1	2급 Grade 2
	II. 특 별 회 계	Special Accounts	1	4	100	-	-
	가. 기타특별회계	Other Special Accounts	1	2	40	-	-
1	등 기 특 별 회 계	Registration Special Accounts	-	-	-	-	-
2	환경개선특별회계	Environment Reconstruction Special Accounts	1	1	35	-	-
3	행정중심복합도시건설특별회계	Multi functional administrative city construction agency	-	1	5	-	-
4	아시아문화중심도시조성특별회계	Asia Culture City Special Accounts	-	-	-	-	-
	나. 기업특별회계	Enterprise Special Accounts	-	2	60	-	-
1	책임운영기관	Agency Special Accounts	-	1	34	-	-
2	우편사업특별회계	Postal Programs Special Accounts	-	-	14	-	-
3	조달특별회계	Government Supply Special Accounts	-	1	12	-	-

(단위 : 인, 천원)  
In Heads, In thousand won

반	직							우정직 Postal
	General Officers							
3급 Grade 3	4급 Grade 4	5급 Grade 5	6급 Grade 6	7급 Grade 7	8급 Grade 8	9급 Grade 9	계 Sub Total	
78	902	2,204	4,483	3,234	3,759	2,299	17,059	23,709
23	164	398	509	325	248	853	2,560	-
-	-	-	-	-	4	596	600	-
18	135	346	456	307	238	245	1,780	-
4	24	41	42	16	5	12	149	-
1	5	11	11	2	1	-	31	-
55	738	1,806	3,974	2,909	3,511	1,446	14,499	23,709
30	451	1,016	627	576	684	511	3,929	-
15	205	611	3,008	2,134	2,723	836	9,546	23,709
10	82	179	339	199	104	99	1,024	-

가. 공무원 정원의 직급별 분류 ④ (Number of Gov't Personnel by Classification)

번호	소관별 Agency	구분 Classification	전 문 경력관 Special Expert	고용직	일 반 임기제 General Contractual	재외직 Overseas	지도직 Guidance	법관검사 Judge & Prosecutor
	I. 일 반 회 계	General Account	1,008	-	470	2,457	110	5,621
1	대통령비서실및국가안보실	Office of the President & Office of National Security	-	-	-	-	-	-
2	대 통 령 경 호 처	Presidential Security Service	-	-	2	-	-	-
3	국 회	National Assembly	-	-	152	-	-	-
4	대 법 원	Supreme Court of Korea	30	-	-	-	-	3,280
5	헌 법 재 판 소	Constitutional Court of Korea	5	-	-	-	-	9
6	중앙선거관리위원회	National Election Commission	-	-	28	-	-	-
7	민주평화통일자문회의	The National Unification Advisory Council	-	-	2	-	-	-
8	감 사 원	Board of Audit and Inspection	14	-	36	-	-	-
9	국무조정실및국무총리비서실	Office for Government Policy Coordination & Prime Minister's Secretariat	1	-	-	-	-	-
10	기 획 재 정 부	Ministry of Economy and Finance	3	-	-	-	-	-
11	교 육 부	Ministry of Education	66	-	4	-	-	-
12	과학기술정보통신부	Ministry of Science and ICT	4	-	1	-	-	-
13	외 교 부	Ministry of Foreign Affairs	1	-	1	2,457	-	-
14	통 일 부	Ministry of Unification	6	-	44	-	-	-
15	법 무 부	Ministry of Justice	177	-	4	-	-	2,332
16	국 방 부	Ministry of National Defense	47	-	-	-	-	-
17	행 정 안 전 부	Ministry of the Interior and Safety	46	-	8	-	10	-
18	문 화 체 육 관 광 부	Ministry of Culture, Sports and Tourism	83	-	6	-	-	-
19	농 립 축 산 식 품 부	Ministry of Agriculture, Food and Rural Affairs	33	-	3	-	1	-
20	산 업 통 상 자 원 부	Ministry of Trade, Industry and Energy	4	-	-	-	-	-
21	보 건 복 지 부	Ministry of Health and Welfare	5	-	1	-	-	-
22	고 용 노 동 부	Ministry of Employment and Labor	2	-	-	-	-	-
23	여 성 가 족 부	Ministry of Gender Equality and Family	1	-	3	-	-	-
24	국 토 교 통 부	Ministry of Land, Infrastructure and Transport	2	-	4	-	-	-
25	해 양 수 산 부	Ministry of Oceans and Fisheries	-	-	12	-	-	-



(단위 : 인, 천원)  
In Heads, In thousand won

연구직 Research	교 원 Teacher	공안직 Correct & Guide	경 찰 Police	소 방 Firefighter	2019년도 예산 FY 2019Budget		2018년도 예산 FY 2018Budget		증 △ 감 Change	
					정원 Personnel	예산액 Budget	정원 Personnel	예산액 Budget	정원 Personnel	예산액 Budget
4,491	21,121	38,163	133,907	681	308,801	22,724,571,671	300,419	20,782,360,431	8,382	1,942,211,240
1	-	-	-	-	491	32,872,501	501	30,038,940	△ 10	2,833,561
-	-	437	-	-	541	27,168,122	541	26,384,572	-	783,550
21	-	61	-	-	4,537	234,127,102	4,239	221,674,408	298	12,452,694
-	-	8,980	-	-	15,563	700,663,071	15,303	665,321,480	260	35,341,591
2	-	204	-	-	318	18,807,057	313	17,185,371	5	1,621,686
1	-	-	-	-	2,892	147,233,358	2,877	148,683,551	15	△ 1,450,193
1	-	-	-	-	79	5,011,619	77	4,217,113	2	794,506
1	-	935	-	-	1,125	69,608,358	1,128	68,479,586	△ 3	1,128,772
2	-	-	-	-	560	39,073,001	549	34,451,454	11	4,621,547
1	-	-	-	-	1,188	73,444,826	1,152	70,429,859	36	3,014,967
126	20,159	-	-	-	27,143	1,577,282,399	26,947	1,513,325,036	196	63,957,363
34	-	-	-	-	1,914	97,409,054	1,949	96,862,686	△ 35	546,368
3	29	-	-	-	2,763	195,708,736	2,733	188,096,374	30	7,612,362
2	-	-	-	-	607	38,172,081	598	34,508,530	9	3,663,551
72	-	27,077	-	-	33,156	1,393,911,612	32,630	1,334,262,834	526	59,648,778
-	26	-	-	-	999	9,317,570,063	990	8,273,123,863	9	1,044,446,200
380	-	-	15	30	3,995	235,735,317	3,881	200,671,340	114	35,063,977
420	314	-	3	-	2,876	151,686,892	2,835	140,687,928	41	10,998,964
214	68	-	-	-	3,559	165,995,588	3,516	152,916,920	43	13,078,668
78	-	-	-	-	1,430	80,723,700	1,390	76,303,078	40	4,420,622
232	-	-	-	-	2,006	89,139,299	1,952	88,203,650	54	935,649
8	-	-	-	-	7,491	320,549,062	7,092	252,753,999	399	67,795,063
1	-	-	-	-	286	15,714,173	270	14,389,459	16	1,324,714
27	-	461	-	-	4,212	189,293,524	4,290	191,916,297	△ 78	△ 2,622,773
324	112	-	-	-	4,085	183,477,317	3,901	168,790,386	184	14,686,931

가. 공무원 정원의 직급별 분류 ⑤ (Number of Gov't Personnel by Classification)

번호	소관별 Agency	구분 Classification	전문 경력관 Special Expert	고용직	일반 임기제 General Contractual	재외직 Overseas	지도직 Guidance	법관검사 Judge & Prosecutor
26	중소벤처기업부	Ministry of SMEs and Startups	1	-	4	-	-	-
27	국가보훈처	Ministry of Patriots and Veterans Affairs	3	-	21	-	-	-
28	인사혁신처	Ministry of Personnel Management	18	-	3	-	-	-
29	법제처	Ministry of Government Legislation	1	-	6	-	-	-
30	식품의약품안전처	Ministry of Food and Drug Safety	-	-	1	-	-	-
31	국가인권위원회	National Human Rights Commission	-	-	-	-	-	-
32	방송통신위원회	Korea Communications Commission	2	-	-	-	-	-
33	공정거래위원회	Korea Fair Trade Commission	5	-	16	-	-	-
34	금융위원회	Financial Services Commission	1	-	10	-	-	-
35	국민권익위원회	Anti-Corruption & Civil Rights Commission	7	-	18	-	-	-
36	원자력안전위원회	Nuclear Safety and Security Commission	1	-	-	-	-	-
37	국세청	National Tax Service	1	-	2	-	-	-
38	관세청	Korea Customs Service	315	-	1	-	-	-
39	통계청	Statistics Korea	1	-	6	-	-	-
40	병무청	Military Manpower Administration	2	-	24	-	-	-
41	방위사업청	Defense Acquisition Program Administration	1	-	20	-	-	-
42	경찰청	National Police Agency	27	-	-	-	-	-
43	소방청	National Fire Agency	53	-	-	-	-	-
44	문화재청	Cultural Heritage Administration	14	-	2	-	-	-
45	농촌진흥청	Rural Development Administration	16	-	3	-	99	-
46	산림청	Korea Forest Service	5	-	2	-	-	-
47	기상청	Korea Meteorological Administration	1	-	4	-	-	-
48	새만금개발청	Saemangeum Development and Investment Agency	-	-	15	-	-	-
49	해양경찰청	Korea Coast Guard	3	-	1	-	-	-
50	가습기살균제사건과 4.16세월호참사특별조사위원회	Special Investigation Commission on Humidifier Disinfectants & 4.16 Sewol Ferry Disasters	-	-	-	-	-	-

(단위 : 인, 천원)  
In Heads, In thousand won

연구직 Research	교 원 Teacher	공안직 Correct & Guide	경 찰 Police	소 방 Firefighter	2019년도 예산 FY 2019Budget		2018년도 예산 FY 2018Budget		증 △ 감 Change	
					정원 Personnel	예산액 Budget	정원 Personnel	예산액 Budget	정원 Personnel	예산액 Budget
1	345	-	-	-	1,349	72,051,462	1,351	66,456,046	△2	5,595,416
11	-	-	-	-	1,378	64,174,298	1,356	60,160,156	22	4,014,142
-	-	-	-	-	915	41,935,759	878	38,519,729	37	3,416,030
2	-	-	-	-	252	15,744,215	238	13,821,710	14	1,922,505
674	-	-	-	-	1,918	93,567,235	1,877	91,912,006	41	1,655,229
1	-	3	1	-	227	13,301,750	209	11,787,437	18	1,514,313
1	-	-	1	-	292	20,188,450	250	14,074,007	42	6,114,443
1	-	-	-	-	663	37,702,220	651	34,542,357	12	3,159,863
2	-	5	8	-	323	20,749,842	297	17,711,934	26	3,037,908
1	-	-	3	-	572	35,241,202	525	29,416,694	47	5,824,508
1	-	-	-	-	163	9,371,384	160	8,584,719	3	786,665
8	-	-	-	-	20,420	787,660,240	20,362	770,483,173	58	17,177,067
6	-	-	-	-	5,217	191,070,369	5,096	193,164,421	121	△2,094,052
1	-	-	-	-	2,196	102,850,483	2,175	100,285,190	21	2,565,293
12	-	-	-	-	1,917	83,307,607	1,911	78,233,854	6	5,073,753
1	-	-	-	-	1,163	57,541,430	1,152	48,346,694	11	9,194,736
32	22	-	123,915	-	128,014	4,920,083,102	123,034	4,554,221,530	4,980	365,861,572
12	-	-	-	650	741	34,211,328	696	27,140,491	45	7,070,837
197	46	-	-	-	1,000	48,455,580	994	43,241,021	6	5,214,559
1,195	-	-	-	-	1,882	105,855,238	1,869	96,154,667	13	9,700,571
243	-	-	-	-	1,611	72,602,802	1,566	68,141,180	45	4,461,622
131	-	-	-	-	1,383	64,532,542	1,328	62,482,848	55	2,049,694
2	-	-	-	-	139	8,841,284	139	7,578,869	-	1,262,415
5	-	-	9,958	-	11,125	418,177,147	10,651	332,220,984	474	85,956,163
-	-	-	3	1	125	4,976,870	-	-	125	4,976,870

가. 공무원 정원의 직급별 분류 ⑥ (Number of Gov't Personnel by Classification)

번호	소관별 Agency	구분 Classification	전문 경력관 Special Expert	고용직	일반 임기제 General Contractual	재외직 Overseas	지도직 Guidance	법관검사 Judge & Prosecutor
	II. 특 별 회 계	Special Accounts	104	-	29	-	-	-
	가. 기타특별회계	Other Special Accounts	42	-	3	-	-	-
1	등기특별회계	Registration Special Accounts	-	-	-	-	-	-
2	환경개선특별회계	Environment Reconstruction Special Accounts	42	-	-	-	-	-
3	행정중심복합도시건설특별회계	Multi functional administrative city construction agency	-	-	2	-	-	-
4	아시아문화중심도시조성특별회계	Asia Culture City Special Accounts	-	-	1	-	-	-
	나. 기업특별회계	Enterprise Special Accounts	62	-	26	-	-	-
1	책임운영기관	Agency Special Accounts	51	-	25	-	-	-
2	우편사업특별회계	Postal Programs Special Accounts	9	-	1	-	-	-
3	조달특별회계	Government Supply Special Accounts	2	-	-	-	-	-

(단위 : 인, 천원)  
In Heads, In thousand won

연구직 Research	교 원 Teacher	공안직 Correct & Guide	경 찰 Police	소 방 Firefighter	2019년도 예산 FY 2019Budget		2018년도 예산 FY 2018Budget		증 △ 감 Change	
					정원 Personnel	예산액 Budget	정원 Personnel	예산액 Budget	정원 Personnel	예산액 Budget
655	-	1,307	4	-	42,872	1,704,915,763	40,513	1,554,095,615	2,359	150,820,148
604	-	1,307	-	-	4,519	210,977,678	4,248	178,630,774	271	32,346,904
-	-	1,307	-	-	1,907	75,850,743	1,905	71,548,090	2	4,302,653
601	-	-	-	-	2,425	123,851,425	2,160	96,707,782	265	27,143,643
3	-	-	-	-	155	9,464,989	151	8,660,716	4	804,273
-	-	-	-	-	32	1,810,521	32	1,714,186	-	96,335
51	-	-	4	-	38,353	1,493,938,085	36,265	1,375,464,841	2,088	118,473,244
40	-	-	4	-	4,050	200,445,200	3,982	188,223,329	68	12,221,871
10	-	-	-	-	33,275	1,243,763,328	31,271	1,140,515,580	2,004	103,247,748
1	-	-	-	-	1,028	49,729,557	1,012	46,725,932	16	3,003,625

나. 공무원 정원의 기능별 분류 ① (Number of Gov't Personnel by Function)

번 회	소관별 Agency	구분 Classification	재 외 공무원 Overseas	교 육 공무원 Teacher	법관· 검사 Judge & Prosecutor	경찰· 소방 공무원 Police & Firefighter	공안직 Correct &	
							검찰직 Prosecution	감사직 Auditor
	1. 일 반 회 계	General Account	2,457	21,121	5,621	134,588	7,198	935
1	대통령비서실및국가안보실	Office of the President & Office of National Security	-	-	-	-	-	-
2	대 통 령 경 호 처	Presidential Security Service	-	-	-	-	-	-
3	국 회	National Assembly	-	-	-	-	-	-
4	대 법 원	Supreme Court of Korea	-	-	3,280	-	-	-
5	헌 법 재 판 소	Constitutional Court of Korea	-	-	9	-	-	-
6	중앙선거관리위원회	National Election Commission	-	-	-	-	-	-
7	민주평화통일자문회의	The National Unification Advisory Council	-	-	-	-	-	-
8	감 사 원	Board of Audit and Inspection	-	-	-	-	-	935
9	국무조정실및국무총리비서실	Office for Government Policy Coordination & Prime Minister's Secretariat	-	-	-	-	-	-
10	기 획 재 정 부	Ministry of Economy and Finance	-	-	-	-	-	-
11	교 육 부	Ministry of Education	-	20,159	-	-	-	-
12	과학기술정보통신부	Ministry of Science and ICT	-	-	-	-	-	-
13	외 교 부	Ministry of Foreign Affairs	2,457	29	-	-	-	-
14	통 일 부	Ministry of Unification	-	-	-	-	-	-
15	법 무 부	Ministry of Justice	-	-	2,332	-	7,192	-
16	국 방 부	Ministry of National Defense	-	26	-	-	-	-
17	행 정 안 전 부	Ministry of the Interior and Safety	-	-	-	45	-	-
18	문 화 체 육 관 광 부	Ministry of Culture, Sports and Tourism	-	314	-	3	-	-
19	농 립 축 산 식 품 부	Ministry of Agriculture, Food and Rural Affairs	-	68	-	-	-	-
20	산 업 통 상 자 원 부	Ministry of Trade, Industry and Energy	-	-	-	-	-	-
21	보 건 복 지 부	Ministry of Health and Welfare	-	-	-	-	-	-
22	고 용 노 동 부	Ministry of Employment and Labor	-	-	-	-	-	-
23	여 성 가 족 부	Ministry of Gender Equality and Family	-	-	-	-	-	-
24	국 토 교 통 부	Ministry of Land, Infrastructure and Transport	-	-	-	-	-	-
25	해 양 수 산 부	Ministry of Oceans and Fisheries	-	112	-	-	-	-

(단위 : 인, 천원)  
In Heads, In thousand won

공무원 Guide	세 무 공무원 Taxation General	연구직 공무원 Research	지도직 공무원 Guidance	일반직 공무원 General Officer & Others	우정직 Postal	전 문 경력관 Special Expert	고용직	2019 합계 FY 2019 Sup Total	2018 합계 FY 2018 Sup Total	증 △ 감 Change
교정직등 Correction										
30,030	25,304	4,491	110	75,938	-	1,008	-	308,801	300,419	8,382
-	-	1	-	490	-	-	-	491	501	△ 10
437	-	-	-	104	-	-	-	541	541	-
61	-	21	-	4,455	-	-	-	4,537	4,239	298
8,980	-	-	-	3,273	-	30	-	15,563	15,303	260
204	-	2	-	98	-	5	-	318	313	5
-	-	1	-	2,891	-	-	-	2,892	2,877	15
-	-	1	-	78	-	-	-	79	77	2
-	-	1	-	175	-	14	-	1,125	1,128	△ 3
-	-	2	-	557	-	1	-	560	549	11
-	-	1	-	1,184	-	3	-	1,188	1,152	36
-	-	126	-	6,792	-	66	-	27,143	26,947	196
-	-	34	-	1,876	-	4	-	1,914	1,949	△ 35
-	-	3	-	273	-	1	-	2,763	2,733	30
-	-	2	-	599	-	6	-	607	598	9
19,885	-	72	-	3,498	-	177	-	33,156	32,630	526
-	-	-	-	926	-	47	-	999	990	9
-	-	380	10	3,514	-	46	-	3,995	3,881	114
-	-	420	-	2,056	-	83	-	2,876	2,835	41
-	-	214	1	3,243	-	33	-	3,559	3,516	43
-	-	78	-	1,348	-	4	-	1,430	1,390	40
-	-	232	-	1,769	-	5	-	2,006	1,952	54
-	-	8	-	7,481	-	2	-	7,491	7,092	399
-	-	1	-	284	-	1	-	286	270	16
461	-	27	-	3,722	-	2	-	4,212	4,290	△ 78
-	-	324	-	3,649	-	-	-	4,085	3,901	184

나. 공무원 정원의 기능별 분류 ② (Number of Gov't Personnel by Function)

번 호	구분 Classification		재 외 공무원 Overseas	교 육 공무원 Teacher	법관· 검사 Judge & Prosecutor	경찰· 소방 공무원 Police & Firefighter	공안직 Correct &	
	소관별 Agency						검찰직 Prosecution	감사직 Auditor
26	중 소 벤 처 기 업 부	Ministry of SMEs and Startups	-	345	-	-	-	-
27	국 가 보 훈 처	Ministry of Patriots and Veterans Affairs	-	-	-	-	-	-
28	인 사 혁 신 처	Ministry of Personnel Management	-	-	-	-	-	-
29	법 제 처	Ministry of Government Legislation	-	-	-	-	-	-
30	식품의약품안전처	Ministry of Food and Drug Safety	-	-	-	-	-	-
31	국 가 인 권 위 원 회	National Human Rights Commission	-	-	-	1	1	-
32	방 송 통 신 위 원 회	Korea Communications Commission	-	-	-	1	-	-
33	공 정 거 래 위 원 회	Korea Fair Trade Commission	-	-	-	-	-	-
34	금 융 위 원 회	Financial Services Commission	-	-	-	8	5	-
35	국 민 권 익 위 원 회	Anti-Corruption & Civil Rights Commission	-	-	-	3	-	-
36	원자력안전위원회	Nuclear Safety and Security Commission	-	-	-	-	-	-
37	국 세 청	National Tax Service	-	-	-	-	-	-
38	관 세 청	Korea Customs Service	-	-	-	-	-	-
39	통 계 청	Statistics Korea	-	-	-	-	-	-
40	병 무 청	Military Manpower Administration	-	-	-	-	-	-
41	방 위 사 업 청	Defense Acquisition Program Administration	-	-	-	-	-	-
42	경 찰 청	National Police Agency	-	22	-	123,915	-	-
43	소 방 청	National Fire Agency	-	-	-	650	-	-
44	문 화 재 청	Cultural Heritage Administration	-	46	-	-	-	-
45	농 촌 진 흥 청	Rural Development Administration	-	-	-	-	-	-
46	산 림 청	Korea Forest Service	-	-	-	-	-	-
47	기 상 청	Korea Meteorological Administration	-	-	-	-	-	-
48	새 만 금 개 발 청	Saemangeum Development and Investment Agency	-	-	-	-	-	-
49	해 양 경 찰 청	Korea Coast Guard	-	-	-	9,958	-	-
50	가 습 기 살 균 제 사 건 과 4.16세월호참사특별조사위원회	Special Investigation Commission on Humidifier Disinfectants & 4.16 Sewol Ferry Disasters	-	-	-	4	-	-



(단위 : 인, 천원)  
In Heads, In thousand won

공무원 Guide	세 무 공무원 Taxation General	연구직 공무원 Research	지도직 공무원 Guidance	일반직 공무원 General Officer & Others	우정직 Postal	전 문 경력관 Special Expert	고용직	2019 합계 FY 2019 Sup Total	2018 합계 FY 2018 Sup Total	증 △ 감 Change
교정직등 Correction										
-	-	1	-	1,002	-	1	-	1,349	1,351	△ 2
-	-	11	-	1,364	-	3	-	1,378	1,356	22
-	-	-	-	897	-	18	-	915	878	37
-	-	2	-	249	-	1	-	252	238	14
-	-	674	-	1,244	-	-	-	1,918	1,877	41
2	-	1	-	222	-	-	-	227	209	18
-	-	1	-	288	-	2	-	292	250	42
-	-	1	-	657	-	5	-	663	651	12
-	-	2	-	307	-	1	-	323	297	26
-	-	1	-	561	-	7	-	572	525	47
-	-	1	-	161	-	1	-	163	160	3
-	20,409	8	-	2	-	1	-	20,420	20,362	58
-	4,895	6	-	1	-	315	-	5,217	5,096	121
-	-	1	-	2,194	-	1	-	2,196	2,175	21
-	-	12	-	1,903	-	2	-	1,917	1,911	6
-	-	1	-	1,161	-	1	-	1,163	1,152	11
-	-	32	-	4,018	-	27	-	128,014	123,034	4,980
-	-	12	-	26	-	53	-	741	696	45
-	-	197	-	743	-	14	-	1,000	994	6
-	-	1,195	99	572	-	16	-	1,882	1,869	13
-	-	243	-	1,363	-	5	-	1,611	1,566	45
-	-	131	-	1,251	-	1	-	1,383	1,328	55
-	-	2	-	137	-	-	-	139	139	-
-	-	5	-	1,159	-	3	-	11,125	10,651	474
-	-	-	-	121	-	-	-	125	-	125

나. 공무원 정원의 기능별 분류 ③ (Number of Gov't Personnel by Function)

번 회	소관별 Agency	구분 Classification	재 외 공무원 Overseas	교 육 공무원 Teacher	법관· 검사 Judge & Prosecutor	경찰· 소방 공무원 Police & Firefighter	공안직 Correct &	
							검찰직 Prosecution	감사직 Auditor
	II. 특 별 회 계	Special Accounts	-	-	-	4	-	-
	가. 기타특별회계	Other Special Accounts	-	-	-	-	-	-
1	등 기 특 별 회 계	Registration Special Accounts	-	-	-	-	-	-
2	환경개선평화회계	Environment Reconstruction Special Accounts	-	-	-	-	-	-
3	행정중심복합도시건설특별회계	Multi functional administrative city construction agency	-	-	-	-	-	-
4	아시아문화중심도시조성특별회계	Asia Culture City Special Accounts	-	-	-	-	-	-
	나. 기업특별회계	Enterprise Special Accounts	-	-	-	4	-	-
1	책임운영기관	Agency Special Accounts	-	-	-	4	-	-
2	우편사업특별회계	Postal Programs Special Accounts	-	-	-	-	-	-
3	조달특별회계	Government Supply Special Accounts	-	-	-	-	-	-

(단위 : 인, 천원)  
In Heads, In thousand won

공무원 Guide	세 무 공무원 Taxation General	연구직 공무원 Research	지도직 공무원 Guidance	일반직 공무원 General Officer & Others	우정직 Postal	전 문 경력관 Special Expert	고용직	2019 합계 FY 2019 Sup Total	2018 합계 FY 2018 Sup Total	증 △ 감 Change
교정직등 Correction										
1,307	-	655	-	17,093	23,709	104	-	42,872	40,513	2,359
1,307	-	604	-	2,566	-	42	-	4,519	4,248	271
1,307	-	-	-	600	-	-	-	1,907	1,905	2
-	-	601	-	1,782	-	42	-	2,425	2,160	265
-	-	3	-	152	-	-	-	155	151	4
-	-	-	-	32	-	-	-	32	32	-
-	-	51	-	14,527	23,709	62	-	38,353	36,265	2,088
-	-	40	-	3,955	-	51	-	4,050	3,982	68
-	-	10	-	9,547	23,709	9	-	33,275	31,271	2,004
-	-	1	-	1,025	-	2	-	1,028	1,012	16

다. 공무원 정원의 증감내역 ① (Changes of Gov't Personnel)

번호	소 관 별 Agency	구 분 Classification	2019년도 예산 FY 2019 Budget	2018년도 예산 FY 2018 Budget	증 △ 감 Change
	I . 일 반 회 계	General Account	308,801	300,419	8,382
1	대통령비서실 및 국가안보실	Office of the President & Office of National Security	491	501	△10
2	대통령경호처	Presidential Security Service	541	541	-
3	국회	National Assembly	4,537	4,239	298
4	대법원	Supreme Court of Korea	15,563	15,303	260
5	헌법재판소	Constitutional Court of Korea	318	313	5
6	중앙선거관리위원회	National Election Commission	2,892	2,877	15
7	민주평화통일자문회의	The National Unification Advisory Council	79	77	2
8	감사원	Board of Audit and Inspection	1,125	1,128	△3
9	국무조정실 및 국무총리비서실	Office for Government Policy Coordination & Prime Minister's Secretariat	560	549	11
10	기획재정부	Ministry of Economy and Finance	1,188	1,152	36
11	교육부	Ministry of Education	27,143	26,947	196
12	과학기술정보통신부	Ministry of Science and ICT	1,914	1,949	△35
13	외교부	Ministry of Foreign Affairs	2,763	2,733	30
14	통일부	Ministry of Unification	607	598	9

(단위 : 인, 천원)  
In Heads, In thousand won

2018년도 연도중 증감내역 Details of Change in FY 2018		2019년도 예산상 증감내역 Details of Change in FY 2019	
	△580		8,962
① 초과현원 해소 △10명	△10		-
	-		-
① 보조관+300명 ② 별도정원△2명	298		-
① '19년각급법원판사정원+90명 ② 별도정원+16명	106	① 재판보조인력채용등19년정기직제+154명	154
① 별도정원 +1명	1	① 헌법재판역량강화등19년정기직제+4명	4
	-	① 사이버선거범죄대응등19년정기직제+15명	15
	-	① 해외통일활동지원강화등19년정기직제+2명	2
① 별도정원 △3명	△3		-
① 수시직제및조직이관△14명 ② 별도정원+4명	△10	① 규제심사인력보강등19년정기직제+21명	21
① 수시직제및조직이관+13명 ② 별도정원+9명	22	① 사회적경제활성화지원등19년정기직제 +14명	14
① '18년 정기직제 누락분 +56명	56	① 국립학교교원등19년정기직제+140명	140
① 수시직제및조직이관△38명 ② 별도정원△5명	△43	① 밀리미터과시험시설운영등19년정기직제 +8명	8
① 수시직제+3명 ② 별도정원△13명	△10	① 대아프리카외교강화등19년정기직제+40명	40
① 수시직제+5명 ② 별도정원+1명	6	① 공공데이터전담인력보강등19년정기직제 +3명	3

다. 공무원 정원의 증감내역 ② (Changes of Gov't Personnel)

번호	소관별 Agency	구분 Classification	2019년도 예산 FY 2019 Budget	2018년도 예산 FY 2018 Budget	증 △ 감 Change
15	법무부	Ministry of Justice	33,156	32,630	526
16	국방부	Ministry of National Defense	999	990	9
17	행정안전부	Ministry of the Interior and Safety	3,995	3,881	114
18	문화체육관광부	Ministry of Culture, Sports and Tourism	2,876	2,835	41
19	농림축산식품부	Ministry of Agriculture, Food and Rural Affairs	3,559	3,516	43
20	산업통상자원부	Ministry of Trade, Industry and Energy	1,430	1,390	40
21	보건복지부	Ministry of Health and Welfare	2,006	1,952	54
22	고용노동부	Ministry of Employment and Labor	7,491	7,092	399
23	여성가족부	Ministry of Gender Equality and Family	286	270	16
24	국토교통부	Ministry of Land, Infrastructure and Transport	4,212	4,290	△78
25	해양수산부	Ministry of Oceans and Fisheries	4,085	3,901	184
26	중소벤처기업부	Ministry of SMEs and Startups	1,349	1,351	△2
27	국가보훈처	Ministry of Patriots and Veterans Affairs	1,378	1,356	22

(단위 : 인, 천원)  
In Heads, In thousand won

2018년도 연도중 증감내역 Details of Change in FY 2018		2019년도 예산상 증감내역 Details of Change in FY 2019	
① '19년검사및수사관정원+75명 ② 국회삭감및정원조정 △70명 ③ 별도정원+11명	16	① 보호관찰등19년정기직제+510명	510
① 별도정원 +6명	6	① 본부인력보강등19년정기직제+3명	3
① 수시직제+34명 ② 별도정원+26명	60	① 공공데이터관리강화등19년정기직제+54명	54
① 수시직제및오류수정+2명 ② 별도정원+7명	9	①익산박물관조성등19년정기직제+32명	32
① 조직이관및국회삭감 △27명 ② 별도정원+2명	△25	① 동물수출검역지원등19년정기직제+68명	68
① 수시직제및조직이관+29명 ② 별도정원+2명	31	① 산업위기대응특별지역제도운영등19년 정기직제+9명	9
① 수시직제및감축+2명 ② 별도정원+17명	19	① 검역인력등19년정기직제+35명	35
① 수시직제및국회삭감 △201명 ② 별도정원+4명	△197	① 근로감독관충원등19년정기직제+596명	596
① 별도정원 +7명	7	① 젠더폭력피해방지등19년정기직제+9명	9
① 수시직제및조직이관 △191명 ② 별도정원+41명	△150	① 국토위성센터설립등19년정기직제+72명	72
① 국회삭감 △52명 ② 별도정원+12명	△40	① 불법어업지도단속등19년정기직제+224명	224
① 수시직제+1명 ② 별도정원 △10명	△9	① 중소기업일자리현안대응등19년 정기직제+7명	7
① 수시직제+3명 ② 별도정원+4명	7	① 신규보훈대상확대등19년정기직제+15명	15

다. 공무원 정원의 증감내역 ③ (Changes of Gov't Personnel)

번호	소관별 Agency	구분 Classification	2019년도 예산 FY 2019 Budget	2018년도 예산 FY 2018 Budget	증 △ 감 Change
28	인사혁신처	Ministry of Personnel Management	915	878	37
29	법제처	Ministry of Government Legislation	252	238	14
30	식품의약품안전처	Ministry of Food and Drug Safety	1,918	1,877	41
31	국가인권위원회	National Human Rights Commission	227	209	18
32	방송통신위원회	Korea Communications Commission	292	250	42
33	공정거래위원회	Korea Fair Trade Commission	663	651	12
34	금융위원회	Financial Services Commission	323	297	26
35	국민권익위원회	Anti-Corruption & Civil Rights Commission	572	525	47
36	원자력안전위원회	Nuclear Safety and Security Commission	163	160	3
37	국세청	National Tax Service	20,420	20,362	58
38	관세청	Korea Customs Service	5,217	5,096	121
39	통계청	Statistics Korea	2,196	2,175	21
40	병무청	Military Manpower Administration	1,917	1,911	6



(단위 : 인, 천원)  
In Heads, In thousand won

2018년도 연도중 증감내역 Details of Change in FY 2018		2019년도 예산상 증감내역 Details of Change in FY 2019	
① 수시직제및감축+10명 ② 별도정원+19명	29	① 공무원단체교섭등19년정기직제+8명	8
① 수시직제+3명 ② 별도정원+4명	7	① 법령정비인력등19년정기직제+7명	7
① 별도정원 +2명	2	① 수입식품검사강화등19년정기직제+39명	39
① 수시직제및오류수정+18명 ② 별도정원△2명	16	① 정보화인력보강등19년정기직제+2명	2
① 수시직제및조직이관+42명 ② 별도정원△7명	35	①인터넷윤리역량강화등19년정기직제+7명	7
① 오류수정 +5명	5	① 소비자종합지원시스템관리등19년 정기직제+7명	7
① 수시직제+16명 ② 별도정원+6명	22	① 자본시장불공정거래조사등19년 정기직제+4명	4
① 수시직제+43명 ② 별도정원+2명	45	① 공공데이터전담인력등19년정기직제+2명	2
① 별도정원 +2명	2	① 공공데이터전담인력등19년정기직제+1명	1
① 국회삭감및오류수정△81명 ② 별도정원△4명	△85	① 국민참여탈세감시등19년정기직제+143명	143
① 수시직제및국회삭감△58명 ② 별도정원+4명	△54	① 공항만통관감시교대근무체계개선등19년 정기직제+175명	175
① 별도정원 +1명	1	① 통계빅데이터센터운영등19년 정기직제+20명	20
① 별도정원 +1명	1	① 사회복지무용원복무지도관증원등19년 정기직제+5명	5

다. 공무원 정원의 증감내역 ④ (Changes of Gov't Personnel)

번호	소 관 별 Agency	구 분 Classification	2019년도 예산 FY 2019 Budget	2018년도 예산 FY 2018 Budget	증 △ 감 Change
41	방 위 사 업 청	Defense Acquisition Program Administration	1,163	1,152	11
42	경 찰 청	National Police Agency	128,014	123,034	4,980
43	소 방 청	National Fire Agency	741	696	45
44	문 화 재 청	Cultural Heritage Administration	1,000	994	6
45	농 촌 진 흥 청	Rural Development Administration	1,882	1,869	13
46	산 림 청	Korea Forest Service	1,611	1,566	45
47	기 상 청	Korea Meteorological Administration	1,383	1,328	55
48	새 만 금 개 발 청	Saemangeum Development and Investment Agency	139	139	-
49	해 양 경 찰 청	Korea Coast Guard	11,125	10,651	474
50	가 습 기 살 균 제 사 건 과 4.16세월호참사특별조사위원회	Special Investigation Commission on Humidifier Disinfectants & 4.16 Sewol Ferry Disasters	125	-	125

(단위 : 인, 천원)  
In Heads, In thousand won

2018년도 연도중 증감내역 Details of Change in FY 2018		2019년도 예산상 증감내역 Details of Change in FY 2019	
① 별도정원 +1명	1	① 방위력개선사업관리등19년정기직제+10명	10
① 국회삭감△722명 ② 별도정원△7명	△729	① 의무경찰감축및대체등19년 정기직제+5,709명	5,709
① 수시직제+8명 ② 별도정원+1명	9	① 소방학교교수,교관인력보강등19년 정기직제+36명	36
① 오류수정+2명 ② 별도정원+1명	3	① 공공데이터전담인력등19년정기직제+3명	3
① 오류수정△1명 ② 별도정원△1명	△2	① 연구실안전환경관리등19년정기직제+15명	15
① 별도정원 +1명	1	① 산불공중진화대인력보강등19년정기직제 +44명	44
① 수시직제+2명 ② 별도정원+45명	38	① 소형레이더도입등19년정기직제+8명	17
	-		-
① 국회삭감△80명 ② 별도정원+6명	△74	① 파출소,상황실교대인력충원등19년 정기직제+548명	548
	-	① 사회적 참사의 진상규명 및 안전사회 건설 등을 위한 특별법 +125명	125

다. 공무원 정원의 증감내역 ⑤ (Changes of Gov't Personnel)

회 번	구 분 Classification		2018도 예산 FY 2018 Budget	2017도 예산 FY 2017 Budget	증 △ 감 Change
	소 관 별 Agency				
	II. 특 별 회 계	Special Accounts	42,872	40,513	2,359
	가. 기타특별회계	Other Special Accounts	4,519	4,248	271
1	등 기 특 별 회 계	Registration Special Accounts	1,907	1,905	2
2	환경개선특별회계	Environment Reconstruction Special Accounts	2,425	2,160	265
3	행정중심복합도시 건설 특별 회 계	Administrative City Construction Special Account	155	151	4
4	아시아문화중심도시 조 성 특 별 회 계	Asia Culture City Special Accounts	32	32	-
	나. 기업특별회계	Enterprise Special Accounts	38,353	36,265	2,088
1	책 임 운 영 기 관	Agency Special Accounts	4,050	3,982	68
2	조 달 특 별 회 계	Postal Programs Special Accounts	33,275	31,271	2,004
3	우편사업특별회계	Government Supply Special Accounts	1,028	1,012	16

(단위 : 인, 천원)  
In Heads, In thousand won

2017년도 연도중 증감내역 Details of Change in FY 2017		2018년도 예산상 증감내역 Details of Change in FY 2018	
	△ 78		2,437
	182		89
① 별도정원 +2명	2		-
① 수시직제및조직이관+183명 ② 별도정원△5명	178	① 환경범퇴단속강화인력확보등19년 정기직제+87명	87
① 오류수정+1명 ② 별도정원+1명	2	① 건설현장안전점검강화등19년정기직제+2명	2
	-		-
	△ 260		2,348
① 수시직제+1명 ② 별도정원△8명	△ 7	① 특허청특허심사인력등19년정기직제 +75명	75
① 수시직제 및 국회삭감 △252명	△ 252	① 집배인력고용안정등19년정기직제 +2,256명	2,256
① 별도정원 △1명	△ 1	① 혁신조달수행등19년정기직제+17명	17

라. 기타직 활용내역 ① (Other Salaries)

번 호	구 분 소 관 별 Agency	구 분 Classification	전문 임기제 Special Contractual	청원경찰 Security Guards	사법 연수생 Judicial Trainee	상 위 임 원 Committee	전공의 Intern & Resident	시 보 공무원 Probational	경 찰 대학생 Police Cadet
	I. 일 반 회 계	General Acconut	1,399	2,902	80	145	17	10,953	400
1	대 통 령 비 서 실 및 국 가 안 보 실	Office of the President & Office of National Security	6	-	-	-	-	-	-
2	대 통 령 경 호 처	Presidential Security Service	-	-	-	-	-	-	-
3	국 회	National Assembly	125	-	-	-	-	-	-
4	대 법 원	Supreme Court of Korea	543	129	80	7	-	427	-
5	헌 법 재 판 소	Constitutional Court of Korea	14	9	-	-	-	-	-
6	중앙선거관리위원회	National Election Commission	38	-	-	-	-	-	-
7	민주평화통일자문회의	The National Unification Advisory Council	3	-	-	-	-	-	-
8	감 사 원	Board of Audit and Inspection	-	-	-	-	-	-	-
9	국 무 조 정 실 및 국 무 총 리 비 서 실	Office for Government Policy Coordination & Prime Minister's Secretariat	18	-	-	-	-	3	-
10	기 획 재 정 부	Ministry of Economy and Finance	9	-	-	-	-	20	-
11	교 육 부	Ministry of Education	4	-	-	9	5	66	-
12	과학기술정보통신부	Ministry of Science and ICT	11	110	-	-	-	9	-
13	외 교 부	Ministry of Foreign Affairs	4	-	-	-	-	68	-
14	통 일 부	Ministry of Unification	1	-	-	-	-	7	-
15	법 무 부	Ministry of Justice	5	269	-	9	8	1,088	-
16	국 방 부	Ministry of National Defense	16	-	-	-	-	-	-

(단위 : 인, 천원)  
In Heads, In thousand won

간 부 후보생 Officer Cadet	청원산림 보호직 Special Forest Guard	공중 보건의 Public Health	병역 판정 검사 전담의	공익 법무관 Public Legal Officer	공중 방역 수의사	기 타 Other	2019년도 예산 FY 2019 Budget		2018년도 예산 FY 2018 Budget		증 △ 감 Change	
							인 원 Heads	예산액 Budget	인 원 Heads	예산액 Budget	인 원 Heads	예산액 Budget
90	194	3,600	154	519	540	20,225	41,218	611,764,590	49,130	579,115,619	△ 7,912	32,648,971
-	-	-	-	-	-	-	6	316,562	-	-	6	316,562
-	-	-	-	-	-	-	-	-	1	173,898	△ 1	△ 173,898
-	-	-	-	-	-	-	125	7,738,060	118	6,918,346	7	819,714
-	-	-	-	-	-	-	1,186	42,537,520	1,224	40,834,750	△ 38	1,702,770
-	-	-	-	-	-	-	23	1,666,076	23	1,740,812	-	△ 74,736
-	-	-	-	-	-	-	38	2,485,612	44	2,636,316	△ 6	△ 150,704
-	-	-	-	-	-	-	3	239,902	-	-	3	239,902
-	-	-	-	-	-	-	-	-	-	-	-	-
-	-	-	-	-	-	-	21	1,355,508	20	1,457,958	1	△ 102,450
-	-	-	-	-	-	-	29	840,311	12	564,794	17	275,517
-	-	-	-	-	-	-	84	1,592,415	38	782,231	46	810,184
-	-	-	-	-	-	-	130	8,121,720	168	7,874,938	△ 38	246,782
-	-	-	-	-	-	-	72	1,726,426	54	1,203,901	18	522,525
-	-	-	-	-	-	-	8	140,535	1	72,166	7	68,369
-	-	-	-	519	-	-	1,898	42,204,689	1,572	38,678,107	326	3,526,582
-	-	-	-	-	-	-	16	8,771,946	15	8,639,085	1	132,861

라. 기타직 활용내역 ② (Other Salaries)

번 호	구 분 소 관 별 Agency	구 분 Classification	전문 임기제 Special Contractual	청원경찰 Security Guards	사법 연수생 Judicial Trainee	상 위 임 원 Committee	전공의 Intern & Resident	시 보 공무원 Probational	경 찰 대학생 Police Cadet
17	행 정 안 전 부	Ministry of the Interior and Safety	80	493	-	16	-	35	-
18	문 화 체 육 관 광 부	Ministry of Culture, Sports and Tourism	92	85	-	-	-	24	-
19	농 립 축 산 식 품 부	Ministry of Agriculture, Food and Rural Affairs	5	48	-	-	-	100	-
20	산 업 통 상 자 원 부	Ministry of Trade, Industry and Energy	34	163	-	26	-	32	-
21	보 건 복 지 부	Ministry of Health and Welfare	8	94	-	9	4	52	-
22	고 용 노 동 부	Ministry of Employment and Labor	15	4	-	14	-	200	-
23	여 성 가 족 부	Ministry of Gender Equality and Family	-	-	-	3	-	6	-
24	국 토 교 통 부	Ministry of Land, Infrastructure and Transport	75	79	-	-	-	-	-
25	해 양 수 산 부	Ministry of Oceans and Fisheries	46	833	-	-	-	127	-
26	중 소 벤 처 기 업 부	Ministry of SMEs and Startups	4	-	-	-	-	7	-
27	국 가 보 훈 처	Ministry of Patriots and Veterans Affairs	9	29	-	-	-	13	-
28	인 사 혁 신 처	Ministry of Personnel Management	12	-	-	-	-	369	-
29	법 제 처	Ministry of Government Legislation	-	-	-	-	-	1	-
30	식품의약품안전처	Ministry of Food and Drug Safety	1	-	-	52	-	26	-
31	국가인권위원회	National Human Rights Commission	4	2	-	-	-	3	-
32	방송통신위원회	Korea Communications Commission	1	-	-	-	-	-	-
33	공정거래위원회	Korea Fair Trade Commission	1	-	-	-	-	11	-



(단위 : 인, 천원)  
In Heads, In thousand won

간 부 후보생 Officer Cadet	청원산림 보호직 Special Forest Guard	공중 보건의 Public Health	병역 판정 검사 전담의	공익 법무관 Public Legal Officer	공중 방역 수의사	기 타 Other	2019년도 예산 FY 2019 Budget		2018년도 예산 FY 2018 Budget		증 △ 감 Change	
							인 원 Heads	예산액 Budget	인 원 Heads	예산액 Budget	인 원 Heads	예산액 Budget
-	-	-	-	-	-	-	624	22,108,573	122	5,652,622	502	16,455,951
-	-	-	-	-	-	-	201	11,140,572	195	11,731,416	6	△590,844
-	-	-	-	-	540	-	693	16,836,496	599	13,123,329	94	3,713,167
-	-	-	-	-	-	-	255	11,931,666	184	10,240,014	71	1,691,652
-	-	3,600	-	-	-	-	3,767	114,779,956	3,712	95,607,714	55	19,172,242
-	-	-	-	-	-	-	233	2,999,150	400	3,490,799	△167	△491,649
-	-	-	-	-	-	-	9	237,546	9	176,002	-	61,544
-	-	-	-	-	-	-	154	11,996,296	266	13,589,199	△112	△1,592,903
-	-	-	-	-	-	-	1,006	42,584,605	611	34,662,012	395	7,922,593
-	-	-	-	-	-	-	11	323,365	16	83,045	△5	240,320
-	-	-	-	-	-	-	51	2,142,734	42	2,103,783	9	38,951
-	-	-	-	-	-	310	691	12,297,845	674	11,719,528	17	578,317
-	-	-	-	-	-	-	1	14,028	-	-	1	14,028
-	-	-	-	-	-	-	79	2,549,616	53	2,236,655	26	312,961
-	-	-	-	-	-	-	9	392,104	6	358,282	3	33,822
-	-	-	-	-	-	-	1	83,329	-	-	1	83,329
-	-	-	-	-	-	-	12	137,871	-	-	12	137,871

라. 기타직 활용내역 ③ (Other Salaries)

번 호	소 관 별 Agency	구 분 Classification	전문 임기제 Special Contractual	청원경찰 Security Guards	사법 연수생 Judicial Trainee	상 위 임 원 Committee	전공의 Intern & Resident	시 보 공무원 Probational	경 찰 대학생 Police Cadet
34	금 융 위 원 회	Financial Services Commission	4	-	-	-	-	4	-
35	국 민 권 익 위 원 회	Anti-Corruption & Civil Rights Commission	1	1	-	-	-	-	-
36	원자력안전위원회	Nuclear Safety and Security Commission	-	-	-	-	-	3	-
37	국 세 청	National Tax Service	-	5	-	-	-	1,155	-
38	관 세 청	Korea Customs Service	-	6	-	-	-	245	-
39	통 계 청	Statistics Korea	-	-	-	-	-	15	-
40	병 무 청	Military Manpower Administration	-	24	-	-	-	44	-
41	방 위 사 업 청	Defense Acquisition Program Administration	19	17	-	-	-	1	-
42	경 찰 청	National Police Agency	10	-	-	-	-	6,075	400
43	소 방 청	National Fire Agency	1	4	-	-	-	-	-
44	문 화 재 청	Cultural Heritage Administration	23	46	-	-	-	22	-
45	농 촌 진 흥 청	Rural Development Administration	-	276	-	-	-	-	-
46	산 림 청	Korea Forest Service	157	76	-	-	-	-	-
47	기 상 청	Korea Meteorological Administration	-	100	-	-	-	20	-
48	새 만 금 개 발 청	Saemangeum Development and Investment Agency	-	-	-	-	-	2	-
49	해 양 경 찰 청	Korea Coast Guard	-	-	-	-	-	673	-
50	가습기살균제사건과 4.16세월호참사특별조사위원회	Special Investigation Commission on Humidifier Disinfectants & 4.16 Sewol Ferry Disasters	-	-	-	-	-	-	-

(단위 : 인, 천원)  
In Heads, In thousand won

간 부 후보생 Officer Cadet	청원산림 보호직 Special Forest Guard	공중 보건의 Public Health	병역 판정 검사 전담의	공익 법무관 Public Legal Officer	공중 방역 수의사	기 타 Other	2019년도 예산 FY 2019 Budget		2018년도 예산 FY 2018 Budget		증 △ 감 Change	
							인 원 Heads	예산액 Budget	인 원 Heads	예산액 Budget	인 원 Heads	예산액 Budget
-	-	-	-	-	-	-	8	424,688	3	293,633	5	131,055
-	-	-	-	-	-	-	2	124,748	1	47,231	1	77,517
-	-	-	-	-	-	-	3	21,389	2	18,214	1	3,175
-	-	-	-	-	-	-	1,160	16,229,507	1,223	10,864,885	△63	5,364,622
-	-	-	-	-	-	-	251	2,170,991	203	2,582,466	48	△411,475
-	-	-	-	-	-	-	15	180,132	33	166,231	△18	13,901
-	-	-	154	-	-	-	222	8,586,984	216	7,460,581	6	1,126,403
-	-	-	-	-	-	-	37	2,190,974	36	2,133,646	1	57,328
50	-	-	-	-	-	17,690	24,225	140,059,153	33,231	165,201,840	△9,006	△25,142,687
30	-	-	-	-	-	-	35	947,193	35	948,281	-	△1,088
-	-	-	-	-	-	-	91	4,165,009	86	5,369,921	5	△1,204,912
-	-	-	-	-	-	-	276	12,819,543	178	12,854,919	98	△35,376
-	194	-	-	-	-	-	427	27,733,825	417	27,889,420	10	△155,595
-	-	-	-	-	-	-	120	5,308,277	131	5,321,913	△11	△13,636
-	-	-	-	-	-	-	2	12,024	2	11,660	-	364
10	-	-	-	-	-	2,225	2,908	18,497,119	3,154	21,599,076	△246	△3,101,957
-	-	-	-	-	-	-	-	-	-	-	-	-

라. 기타직 활용내역 ④ (Other Salaries)

번 호	구 분 소 관 별 Agency	구 분 Classification	전문 임기제 Special Contractual	청원경찰 Security Guards	사법 연수생 Judicial Trainee	상 위 임 원 Committee	전공의 Intern & Resident	시 보 공무원 Probational	경 찰 대학생 Police Cadet
	II. 특 별 회 계	Special Accounts	142	62	-	2	181	82	-
	가. 기타특별회계	Other Special Accounts	30	-	-	2	-	-	-
1	등 기 특 별 회 계	Registration Special Accounts	-	-	-	-	-	-	-
2	환경개선특별회계	Environment Reconstruction Special Accounts	12	-	-	2	-	-	-
3	행정중심복합도시 건 설 특 별 회 계	Administrative City Construction Special Account	-	-	-	-	-	-	-
4	아시아문화중심도시 조 성 특 별 회 계	Asia Culture City Special Accounts	18	-	-	-	-	-	-
			112	62	-	-	181	82	-
	나. 기업특별회계	Enterprise Special Accounts	112	1	-	-	181	22	-
1	책임운영기관	Agency Special Accounts	-	27	-	-	-	21	-
2	우편사업특별회계	Postal Programs Special Accounts	-	34	-	-	-	39	-
3	조달특별회계	Government Supply Special Accounts							

(단위 : 인, 천원)  
In Heads, In thousand won

간 부 후보생 Officer Cadet	청원산림 보호직 Special Forest Guard	공중 보건의 Public Health	병역 판정 검사 전담의	공익 법무관 Public Legal Officer	공중 방역 수의사	기 타 Other	2019년도 예산 FY 2019 Budget		2018년도 예산 FY 2018 Budget		증 △ 감 Change	
							인 원 Heads	예산액 Budget	인 원 Heads	예산액 Budget	인 원 Heads	예산액 Budget
-	85	-	-	-	-	-	554	27,712,899	889	26,545,098	△ 335	1,167,801
-	-	-	-	-	-	-	32	2,022,222	19	1,185,813	13	836,409
-	-	-	-	-	-	-	-	-	-	-	-	-
-	-	-	-	-	-	-	14	903,662	-	-	14	903,662
-	-	-	-	-	-	-	-	-	1	5,830	△ 1	△ 5,830
-	-	-	-	-	-	-	18	1,118,560	18	1,179,983	-	△ 61,423
-	85	-	-	-	-	-	522	25,690,677	870	25,359,285	△ 348	331,392
-	85	-	-	-	-	-	401	21,870,523	378	20,241,565	23	1,628,958
-	-	-	-	-	-	-	48	1,750,119	468	3,607,372	△ 420	△ 1,857,253
-	-	-	-	-	-	-	73	2,070,035	24	1,510,348	49	559,687

마. 기타수당내역 ① (Other Allowances by Type & Agency)

번 호	소 관 별 Agency	구 분 Classification	봉 급 Salary	
			2018년 예산 FY 2018 Budget	2019년 예산 FY 2019 Budget
	I . 일 반 회 계	General Account	20,782,360,431	22,724,571,671
1	대통령비서실및국가안보실	Office of the President & Office of National Security	30,038,940	32,872,501
2	대 통 령 경 호 처	Presidential Security Service	26,384,572	27,168,122
3	국 회	National Assembly	221,674,408	234,127,102
4	대 법 원	Supreme Court of Korea	665,321,480	700,663,071
5	헌 법 재 판 소	Constitutional Court of Korea	17,185,371	18,807,057
6	중 앙 선 거 관 리 위 원 회	National Election Commission	148,683,551	147,233,358
7	민 주 평 화 통 일 자 문 회 의	The National Unification Advisory Council	4,217,113	5,011,619
8	감 사 원	Board of Audit and Inspection	68,479,586	69,608,358
9	국무조정실및국무총리비서실	Office for Government Policy Coordination & Prime Minister's Secretariat	34,451,454	39,073,001
10	기 획 재 정 부	Ministry of Economy and Finance	70,429,859	73,444,826
11	교 육 부	Ministry of Education	1,513,325,036	1,577,282,399
12	과 학 기 술 정 보 통 신 부	Ministry of Science and ICT	96,862,686	97,409,054
13	외 교 부	Ministry of Foreign Affairs	188,096,374	195,708,736
14	통 일 부	Ministry of Unification	34,508,530	38,172,081
15	법 무 부	Ministry of Justice	1,334,262,834	1,393,911,612
16	국 방 부	Ministry of National Defense	8,273,123,863	9,317,570,063
17	행 정 안 전 부	Ministry of the Interior and Safety	200,671,340	235,735,317
18	문 화 체 육 관 광 부	Ministry of Culture, Sports and Tourism	140,687,928	151,686,892
19	농 립 축 산 식 품 부	Ministry of Agriculture, Food and Rural Affairs	152,916,920	165,995,588

(단위 : 천원)  
In thousand won

정근수당		성과상여금 Performance Bonus	
2018년 예산 FY 2018 Budget	2019년 예산 FY 2019 Budget	2018년 예산 FY 2018 Budget	2019년 예산 FY 2019 Budget
1,056,143,540	1,156,928,639	1,317,412,161	1,380,069,085
278,911	297,108	521,201	536,607
1,969,255	1,991,211	2,262,968	2,318,931
9,359,478	10,727,233	12,367,382	13,546,909
38,302,439	41,449,854	48,661,294	51,369,636
691,933	729,088	781,059	833,431
6,968,634	6,296,231	7,221,310	7,526,916
98,491	98,781	130,602	130,586
1,175,746	1,042,834	1,530,451	1,567,398
321,915	367,479	393,737	397,587
909,519	783,865	1,143,845	1,184,270
30,285,133	29,221,948	25,538,041	26,276,797
3,763,476	3,827,351	4,256,814	4,402,433
1,619,914	2,107,036	2,069,206	2,323,443
765,679	826,412	876,241	931,672
86,598,037	86,933,335	93,455,402	97,991,444
379,760,690	473,793,143	571,605,873	592,681,688
5,654,661	6,521,046	7,146,800	7,495,704
5,394,405	5,672,847	6,001,109	6,376,673
7,038,938	7,007,170	8,078,770	8,755,227

마. 기타수당내역 ② (Other Allowances by Type & Agency)

번 호	소 관 별 Agency	구 분 Classification	봉 급 Salary	
			2018년 예산 FY 2018 Budget	2019년 예산 FY 2019 Budget
20	산 업 통 상 자 원 부	Ministry of Trade, Industry and Energy	76,303,078	80,723,700
21	보 건 복 지 부	Ministry of Health and Welfare	88,203,650	89,139,299
22	고 용 노 동 부	Ministry of Employment and Labor	252,753,999	320,549,062
23	여 성 가 족 부	Ministry of Gender Equality and Family	14,389,459	15,714,173
24	국 토 교 통 부	Ministry of Land, Infrastructure and Transport	191,916,297	189,293,524
25	해 양 수 산 부	Ministry of Oceans and Fisheries	168,790,386	183,477,317
26	중 소 벤 처 기 업 부	Ministry of SMEs and Startups	66,456,046	72,051,462
27	국 가 보 훈 처	Ministry of Patriots and Veterans Affairs	60,160,156	64,174,298
28	인 사 혁 신 처	Ministry of Personnel Management	38,519,729	41,935,759
29	법 제 처	Ministry of Government Legislation	13,821,710	15,744,215
30	식 품 의 약 품 안 전 처	Ministry of Food and Drug Safety	91,912,006	93,567,235
31	국 가 인 권 위 원 회	National Human Rights Commission	11,787,437	13,301,750
32	방 송 통 신 위 원 회	Korea Communications Commission	14,074,007	20,188,450
33	공 정 거 래 위 원 회	Korea Fair Trade Commission	34,542,357	37,702,220
34	금 융 위 원 회	Financial Services Commission	17,711,934	20,749,842
35	국 민 권 익 위 원 회	Anti-Corruption & Civil Rights Commission	29,416,694	35,241,202
36	원 자 력 안 전 위 원 회	Nuclear Safety and Security Commission	8,584,719	9,371,384
37	국 세 청	National Tax Service	770,483,173	787,660,240
38	관 세 청	Korea Customs Service	193,164,421	191,070,369
39	통 계 청	Statistics Korea	100,285,190	102,850,483



(단위 : 천원)  
In thousand won

상여금 Season & Diligence Allowance		성과상여금 Performance Bonus	
2018년 예산 FY 2018 Budget	2019년 예산 FY 2019 Budget	2018년 예산 FY 2018 Budget	2019년 예산 FY 2019 Budget
1,512,847	1,550,246	1,977,049	2,093,788
2,979,203	2,724,074	3,606,852	3,987,082
12,425,973	17,174,213	15,519,405	18,980,631
289,410	290,241	449,843	427,307
9,623,223	8,804,449	10,383,672	10,584,786
8,248,623	8,268,455	9,493,749	10,242,177
3,158,479	2,736,993	3,352,403	3,445,905
2,689,048	2,893,713	3,051,663	3,169,417
1,028,506	638,762	843,589	947,627
89,627	161,653	159,968	186,296
3,350,197	3,908,943	4,395,870	4,700,652
303,656	360,397	335,277	405,888
283,128	498,149	403,258	419,616
729,720	744,115	888,822	1,095,127
220,453	279,901	318,245	333,859
527,346	599,643	731,269	774,021
127,579	133,962	208,301	232,106
45,554,501	45,112,785	55,446,921	57,156,287
11,474,572	11,195,481	12,461,234	14,120,330
5,386,188	5,418,077	5,546,646	5,732,557

마. 기타수당내역 ③ (Other Allowances by Type & Agency)

번 호	구 분 소 관 별 Agency			Classification	봉 급 Salary		
					2018년 예산 FY 2018 Budget	2019년 예산 FY 2019 Budget	
40	병	무	청	Military Manpower Administration	78,233,854	83,307,607	
41	방	위	사 업	청 Defense Acquisition Program Administration	48,346,694	57,541,430	
42	경	찰	청	National Police Agency	4,554,221,530	4,920,083,102	
43	소	방	청	National Fire Agency	27,140,491	34,211,328	
44	문	화	재	청	Cultural Heritage Administration	43,241,021	48,455,580
45	농	촌	진 흥	청	Rural Development Administration	96,154,667	105,855,238
46	산	림	청	Korea Forest Service	68,141,180	72,602,802	
47	기	상	청	Korea Meteorological Administration	62,482,848	64,532,542	
48	새	만	금 개 발	청 Saemangeum Development and Investment Agency	7,578,869	8,841,284	
49	해	양	경 찰	청	Korea Coast Guard	332,220,984	418,177,147
50	가 습 기 살 균 제 사 건 과 4.16 세월호참사특별조사위원회			Special Investigation Commission on Humidifier Disinfectants & 4.16 Sewol Ferry Disasters	-	4,976,870	
	II. 특 별 회 계			Special Accounts	1,554,095,615	1,704,915,763	
	가. 기 타 특 별 회 계			Other Special Accounts	178,630,774	210,977,678	
1	등 기 특 별 회 계			Registration Special Accounts	71,548,090	75,850,743	
2	환 경 개 선 특 별 회 계			Environment Reconstruction Special Accounts	96,707,782	123,851,425	
3	행 정 중 심 복 합 도 시 건 설 특 별 회 계			Administrative City Construction Special Account	8,660,716	9,464,989	
4	아 시 아 문 화 중 심 도 시 조 성 특 별 회 계			Asia Culture City Special Accounts	1,714,186	1,810,521	
	나. 기 업 특 별 회 계			Enterprise Special Accounts	1,375,464,841	1,493,938,085	
1	책 임 운 영 기 관			Agency Special Accounts	188,223,329	200,445,200	
2	우 편 사 업 특 별 회 계			Postal Programs Special Accounts	1,140,515,580	1,243,763,328	
3	조 달 특 별 회 계			Government Supply Special Accounts	46,725,932	49,729,557	

(단위 : 천원)  
In thousand won

상여금 Season & Diligence Allowance		성과상여금 Performance Bonus	
2018년 예산 FY 2018 Budget	2019년 예산 FY 2019 Budget	2018년 예산 FY 2018 Budget	2019년 예산 FY 2019 Budget
4,585,107	4,688,549	4,852,431	5,050,847
2,589,279	1,309,919	3,732,284	2,174,460
323,673,985	318,039,907	342,625,482	361,094,951
1,294,432	1,638,875	1,423,239	1,594,068
1,595,848	1,840,456	2,052,756	2,229,096
4,413,769	4,134,334	4,241,810	4,383,782
3,064,153	3,036,796	3,650,520	3,886,820
2,915,992	2,916,825	3,090,348	3,358,331
149,577	174,842	182,848	202,894
20,901,865	25,825,160	27,944,302	30,402,092
-	134,752	-	8,933
92,708,233	100,529,020	18,302,132	19,940,122
7,731,870	8,554,721	8,935,231	10,030,768
3,896,058	3,925,387	4,279,935	4,412,730
3,589,574	4,373,397	4,358,978	5,305,464
211,086	218,071	245,818	260,580
35,152	37,866	50,500	51,994
84,976,363	91,974,299	9,366,901	9,909,354
5,623,198	6,071,649	7,045,353	7,463,911
77,562,042	84,063,657	-	-
1,791,123	1,838,993	2,321,548	2,445,443

마. 기타수당내역 ④ (Other Allowances by Type & Agency)

번 호	소 관 별 Agency	구 분 Classification	정액수당 Fixed-Amount Allowance	
			2018년 예산 FY 2018 Budget	2019년 예산 FY 2019 Budget
	I . 일 반 회 계	General Account	1,990,597,108	2,039,502,353
1	대통령비서실및국가안보실	Office of the President & Office of National Security	738,945	661,334
2	대 통 령 경 호 처	Presidential Security Service	3,364,726	4,064,632
3	국 회	National Assembly	50,851,420	54,204,101
4	대 법 원	Supreme Court of Korea	73,898,305	79,180,885
5	헌 법 재 판 소	Constitutional Court of Korea	1,498,836	1,654,186
6	중 앙 선 거 관 리 위 원 회	National Election Commission	9,304,329	10,418,701
7	민 주 평 화 통 일 자 문 회 의	The National Unification Advisory Council	199,261	181,254
8	감 사 원	Board of Audit and Inspection	2,854,951	2,943,839
9	국무조정실및국무총리비서실	Office for Government Policy Coordination & Prime Minister's Secretariat	2,427,971	1,526,009
10	기 획 재 정 부	Ministry of Economy and Finance	3,474,504	3,937,594
11	교 육 부	Ministry of Education	56,177,053	55,990,887
12	과 학 기 술 정 보 통 신 부	Ministry of Science and ICT	8,087,248	6,904,072
13	외 교 부	Ministry of Foreign Affairs	99,709,854	100,571,704
14	통 일 부	Ministry of Unification	2,246,254	2,342,329
15	법 무 부	Ministry of Justice	173,412,565	197,938,130
16	국 방 부	Ministry of National Defense	840,370,328	836,954,029
17	행 정 안 전 부	Ministry of the Interior and Safety	10,678,014	13,545,564
18	문 화 체 육 관 광 부	Ministry of Culture, Sports and Tourism	8,999,015	7,734,737
19	농 립 축 산 식 품 부	Ministry of Agriculture, Food and Rural Affairs	14,532,232	11,945,511

(단위 : 천원)  
In thousand won

초과근무수당 Overtime Work Allowance		정액급식비 Meal Payments	
2018년 예산 FY 2018 Budget	2019년 예산 FY 2019 Budget	2018년 예산 FY 2018 Budget	2019년 예산 FY 2019 Budget
2,803,868,762	2,687,998,541	497,824,659	516,429,495
1,817,131	1,679,067	781,560	720,190
6,355,089	5,017,893	840,622	837,283
14,671,187	15,999,477	7,002,410	7,535,020
51,046,237	50,778,329	23,430,679	23,918,772
756,271	787,493	483,600	483,789
8,250,326	11,899,069	4,457,700	4,499,820
184,513	168,561	120,120	121,680
3,190,718	2,607,172	1,745,894	1,755,000
1,697,769	1,613,885	845,568	857,220
4,101,878	4,474,472	1,746,584	1,778,806
24,832,172	22,048,577	41,612,075	41,932,415
6,396,351	4,951,565	3,010,030	2,911,072
1,434,877	2,682,977	1,678,560	1,687,920
1,965,034	2,100,635	899,730	936,749
206,138,335	190,824,475	50,189,467	50,976,656
589,899,173	634,854,417	41,375,172	47,372,574
17,845,042	18,045,757	5,908,497	6,090,195
10,331,459	7,598,821	4,306,052	4,452,582
12,097,073	11,870,147	5,343,803	5,478,595

마. 기타수당내역 ⑤ (Other Allowances by Type & Agency)

번 호	소 관 별 Agency	구 분 Classification	정액수당 Fixed-Amount Allowance	
			2018년 예산 FY 2018 Budget	2019년 예산 FY 2019 Budget
20	산 업 통 상 자 원 부	Ministry of Trade, Industry and Energy	5,098,630	4,536,862
21	보 건 복 지 부	Ministry of Health and Welfare	6,148,484	6,588,220
22	고 용 노 동 부	Ministry of Employment and Labor	17,262,933	19,079,959
23	여 성 가 족 부	Ministry of Gender Equality and Family	1,370,557	997,814
24	국 토 교 통 부	Ministry of Land, Infrastructure and Transport	13,506,078	14,709,322
25	해 양 수 산 부	Ministry of Oceans and Fisheries	13,859,483	14,979,743
26	중 소 벤 처 기 업 부	Ministry of SMEs and Startups	5,030,193	5,353,588
27	국 가 보 훈 처	Ministry of Patriots and Veterans Affairs	3,665,039	3,899,278
28	인 사 혁 신 처	Ministry of Personnel Management	1,444,048	1,614,599
29	법 제 처	Ministry of Government Legislation	1,109,797	985,825
30	식 품 의 약 품 안 전 처	Ministry of Food and Drug Safety	5,696,105	6,854,419
31	국 가 인 권 위 원 회	National Human Rights Commission	476,257	646,055
32	방 송 통 신 위 원 회	Korea Communications Commission	790,438	898,546
33	공 정 거 래 위 원 회	Korea Fair Trade Commission	1,708,337	1,905,992
34	금 융 위 원 회	Financial Services Commission	765,447	957,997
35	국 민 권 익 위 원 회	Anti-Corruption & Civil Rights Commission	2,075,539	1,602,751
36	원 자 력 안 전 위 원 회	Nuclear Safety and Security Commission	396,481	485,163
37	국 세 청	National Tax Service	53,405,653	65,054,651
38	관 세 청	Korea Customs Service	15,053,678	15,150,783
39	통 계 청	Statistics Korea	7,082,685	7,300,685

(단위 : 천원)  
In thousand won

초과근무수당 Overtime Work Allowance		정액급식비 Meal Payments	
2018년 예산 FY 2018 Budget	2019년 예산 FY 2019 Budget	2018년 예산 FY 2018 Budget	2019년 예산 FY 2019 Budget
4,322,278	4,294,257	2,087,370	2,219,100
7,253,961	6,641,806	2,918,832	2,974,269
17,071,689	15,641,379	10,247,437	11,217,040
844,739	778,224	417,288	433,600
21,804,610	19,129,539	6,524,802	6,455,809
34,393,412	31,253,784	5,786,426	6,150,096
4,765,451	4,060,436	2,078,526	2,097,420
2,916,106	2,571,289	2,077,484	2,137,980
2,573,392	2,839,563	1,344,658	1,408,602
569,298	499,387	363,480	387,660
6,528,310	5,951,467	2,842,504	2,961,660
536,758	580,146	317,460	352,560
726,618	679,185	388,440	450,060
2,105,949	2,030,894	987,934	1,027,260
1,150,948	1,213,284	457,080	499,200
1,893,153	2,029,686	802,570	889,200
641,607	499,646	240,818	253,500
79,471,199	70,509,326	31,042,619	31,424,677
41,049,899	41,518,436	7,742,725	7,998,900
5,190,112	5,479,857	3,361,228	3,407,040

마. 기타수당내역 ⑥ (Other Allowances by Type & Agency)

번 호	구 분 소 관 별 Agency			Classification	정액수당 Fixed—Amount Allowance	
					2018년 예산 FY 2018 Budget	2019년 예산 FY 2019 Budget
40	병	무	청	Military Manpower Administration	6,885,454	5,996,746
41	방	위	사 업 청	Defense Acquisition Program Administration	3,197,097	3,681,468
42	경	찰	청	National Police Agency	404,152,990	394,177,263
43	소	방	청	National Fire Agency	2,813,367	2,608,261
44	문	화	재 청	Cultural Heritage Administration	4,051,547	3,078,134
45	농	촌	진 흥 청	Rural Development Administration	9,043,293	8,567,094
46	산	림	청	Korea Forest Service	4,809,205	4,874,581
47	기	상	청	Korea Meteorological Administration	5,051,995	5,487,134
48	새	만	금 개 발 청	Saemangeum Development and Investment Agency	387,827	332,363
49	해	양	경 찰 청	Korea Coast Guard	31,432,660	44,235,681
50	국	민	안 전 처	Ministry of Public Satety and Security	—	161,878
	II. 특 별 회 계			Special Accounts	170,020,826	177,396,996
	가. 기 타 특 별 회 계			Other Special Accounts	16,619,439	17,074,855
1	등 기 특 별 회 계			Registration Special Accounts	9,554,784	8,909,228
2	환 경 개 선 특 별 회 계			Environment Reconstruction Special Accounts	6,305,364	7,529,259
3	행 정 중 심 복 합 도 시 건 설 특 별 회 계			Administrative City Construction Special Account	648,008	572,397
4	아 시 아 문 화 중 심 도 시 조 성 특 별 회 계			Asia Culture City Special Accounts	111,283	63,971
	나. 기 업 특 별 회 계			Enterprise Special Accounts	153,401,387	160,322,141
1	책 임 운 영 기 관			Agency Special Accounts	20,402,262	20,841,392
2	우 편 사 업 특 별 회 계			Postal Programs Special Accounts	130,208,932	136,553,578
3	조 달 특 별 회 계			Government Supply Special Accounts	2,790,193	2,927,171



(단위 : 천원)  
In thousand won

초과근무수당 Overtime Work Allowance		정액급식비 Meal Payments	
2018년 예산 FY 2018 Budget	2019년 예산 FY 2019 Budget	2018년 예산 FY 2018 Budget	2019년 예산 FY 2019 Budget
5,407,771	4,631,526	2,917,391	2,986,620
3,843,738	2,742,396	1,663,695	1,699,587
1,365,706,545	1,276,247,485	189,652,840	195,233,220
10,020,947	8,330,033	1,009,001	1,114,196
4,320,371	3,673,088	1,500,023	1,555,508
8,060,696	6,829,304	2,865,003	2,902,120
5,188,557	4,877,828	2,371,116	2,476,500
6,153,973	4,876,768	2,033,845	2,151,240
467,524	418,124	207,445	216,840
195,878,516	166,838,377	15,796,496	16,865,973
-	329,232	-	135,720
151,397,772	100,176,042	60,918,519	64,883,068
16,270,790	15,165,592	6,395,611	6,918,867
8,052,621	8,280,616	2,914,775	2,917,122
7,724,397	6,415,941	3,196,952	3,713,580
407,379	376,440	233,964	240,240
86,393	92,595	49,920	47,925
135,126,982	85,010,450	54,522,908	57,964,201
14,740,854	11,743,020	6,054,140	6,240,030
116,323,823	69,764,244	46,914,021	50,149,320
4,062,305	3,503,186	1,554,747	1,574,851

마. 기타수당내역 ⑦ (Other Allowances by Type & Agency)

번 호	소 관 별 Agency	구 분 Classification	교통보조비 Commutation Payments	
			2018년 예산 FY 2018 Budget	2019년 예산 FY 2019 Budget
	I . 일 반 회 계	General Account	250,600,683	-
1	대통령비서실및국가안보실	Office of the President & Office of National Security	-	-
2	대 통 령 경 호 처	Presidential Security Service	-	-
3	국 회	National Assembly	-	-
4	대 법 원	Supreme Court of Korea	-	-
5	헌 법 재 판 소	Constitutional Court of Korea	-	-
6	중 앙 선 거 관 리 위 원 회	National Election Commission	-	-
7	민 주 평 화 통 일 자 문 회 의	The National Unification Advisory Council	-	-
8	감 사 원	Board of Audit and Inspection	-	-
9	국무조정실및국무총리비서실	Office for Government Policy Coordination & Prime Minister's Secretariat	-	-
10	기 획 재 정 부	Ministry of Economy and Finance	-	-
11	교 육 부	Ministry of Education	-	-
12	과 학 기 술 정 보 통 신 부	Ministry of Science and ICT	-	-
13	외 교 부	Ministry of Foreign Affairs	-	-
14	통 일 부	Ministry of Unification	-	-
15	법 무 부	Ministry of Justice	-	-
16	국 방 부	Ministry of National Defense	250,600,683	-
17	행 정 안 전 부	Ministry of the Interior and Safety	-	-
18	문 화 체 육 관 광 부	Ministry of Culture, Sports and Tourism	-	-
19	농 립 축 산 식 품 부	Ministry of Agriculture, Food and Rural Affairs	-	-

(단위 : 천원)  
In thousand won

명절휴가비 Traditonal Holiday's Bonus		가계지원비 Household Support payments	
2018년 예산 FY 2018 Budget	2019년 예산 FY 2019 Budget	2018년 예산 FY 2018 Budget	2019년 예산 FY 2019 Budget
1,529,820,605	1,697,538,381	862,411,723	-
446,258	516,711	-	-
2,625,674	2,684,782	-	-
16,705,922	18,443,181	-	-
54,450,614	58,744,148	-	-
976,818	1,078,997	-	-
9,348,045	9,015,756	-	-
139,047	164,379	-	-
1,679,637	1,714,247	-	-
453,280	504,467	-	-
1,322,937	1,252,978	-	-
38,644,805	40,443,053	-	-
5,094,417	5,450,412	-	-
2,268,374	2,793,211	-	-
1,099,345	1,299,900	-	-
116,743,805	123,704,343	-	-
600,592,891	693,343,866	862,411,723	-
8,212,119	9,651,055	-	-
7,571,016	8,193,316	-	-
9,760,635	10,864,978	-	-

마. 기타수당내역 ⑧ (Other Allowances by Type & Agency)

번 호	소 관 별 Agency	구 분 Classification	교통보조비 Commutation Payments	
			2018년 예산 FY 2018 Budget	2019년 예산 FY 2019 Budget
20	산 업 통 상 자 원 부	Ministry of Trade, Industry and Energy	-	-
21	보 건 복 지 부	Ministry of Health and Welfare	-	-
22	고 용 노 동 부	Ministry of Employment and Labor	-	-
23	여 성 가 족 부	Ministry of Gender Equality and Family	-	-
24	국 토 교 통 부	Ministry of Land, Infrastructure and Transport	-	-
25	해 양 수 산 부	Ministry of Oceans and Fisheries	-	-
26	중 소 벤 처 기 업 부	Ministry of SMEs and Startups	-	-
27	국 가 보 훈 처	Ministry of Patriots and Veterans Affairs	-	-
28	인 사 혁 신 처	Ministry of Personnel Management	-	-
29	법 제 처	Ministry of Government Legislation	-	-
30	식 품 의 약 품 안 전 처	Ministry of Food and Drug Safety	-	-
31	국 가 인 권 위 원 회	National Human Rights Commission	-	-
32	방 송 통 신 위 원 회	Korea Communications Commission	-	-
33	공 정 거 래 위 원 회	Korea Fair Trade Commission	-	-
34	금 융 위 원 회	Financial Services Commission	-	-
35	국 민 권 익 위 원 회	Anti-Corruption & Civil Rights Commission	-	-
36	원 자 력 안 전 위 원 회	Nuclear Safety and Security Commission	-	-
37	국 세 청	National Tax Service	-	-
38	관 세 청	Korea Customs Service	-	-
39	통 계 청	Statistics Korea	-	-

(단위 : 천원)  
In thousand won

명절휴가비 Traditonal Holiday's Bonus		가계지원비 Household Support payments	
2018년 예산 FY 2018 Budget	2019년 예산 FY 2019 Budget	2018년 예산 FY 2018 Budget	2019년 예산 FY 2019 Budget
2,206,820	2,331,477	-	-
3,975,324	4,133,124	-	-
19,768,333	26,435,313	-	-
428,520	471,963	-	-
13,205,097	12,652,623	-	-
11,662,773	12,877,775	-	-
4,123,226	4,107,456	-	-
3,820,311	4,313,473	-	-
1,985,009	2,071,248	-	-
159,363	267,317	-	-
5,468,895	5,576,322	-	-
433,549	532,479	-	-
432,088	672,856	-	-
1,053,495	1,210,589	-	-
333,392	390,370	-	-
737,735	891,712	-	-
196,874	251,179	-	-
65,602,122	67,011,192	-	-
16,333,519	17,273,878	-	-
7,206,626	7,476,518	-	-

마. 기타수당내역 ⑨ (Other Allowances by Type & Agency)

번 호	소 관 별 Agency	구 분 Classification	교통보조비 Commutation Payments	
			2018년 예산 FY 2018 Budget	2019년 예산 FY 2019 Budget
40	병 무 청	Military Manpower Administration	-	-
41	방 위 사 업 청	Defense Acquisition Program Administration	-	-
42	경 찰 청	National Police Agency	-	-
43	소 방 청	National Fire Agency	-	-
44	문 화 재 청	Cultural Heritage Administration	-	-
45	농 촌 진 흥 청	Rural Development Administration	-	-
46	산 림 청	Korea Forest Service	-	-
47	기 상 청	Korea Meteorological Administration	-	-
48	새 만 금 개 발 청	Saemangeum Development and Investment Agency	-	-
49	해 양 경 찰 청	Korea Coast Guard	-	-
50	가 습 기 살 균 제 사 건 과 4.16 세월호참사특별조사위원회	Special Investigation Commission on Humidifier Disinfectants & 4.16 Sewol Ferry Disasters	-	-
	II. 특 별 회 계	Special Accounts	-	-
	가. 기 타 특 별 회 계	Other Special Accounts	-	-
1	등 기 특 별 회 계	Registration Special Accounts	-	-
2	환 경 개 선 특 별 회 계	Environment Reconstruction Special Accounts	-	-
3	행 정 중 심 복 합 도 시 건 설 특 별 회 계	Administrative City Construction Special Account	-	-
4	아 시 아 문 화 중 심 도 시 조 성 특 별 회 계	Asia Culture City Special Accounts	-	-
	나. 기 업 특 별 회 계	Enterprise Special Accounts	-	-
1	책 임 운 영 기 관	Agency Special Accounts	-	-
2	우 편 사 업 특 별 회 계	Postal Programs Special Accounts	-	-
3	조 달 특 별 회 계	Government Supply Special Accounts	-	-

(단위 : 천원)  
In thousand won

명절휴가비 Traditonal Holiday's Bonus		가계지원비 Household Support payments	
2018년 예산 FY 2018 Budget	2019년 예산 FY 2019 Budget	2018년 예산 FY 2018 Budget	2019년 예산 FY 2019 Budget
6,148,555	6,548,428	-	-
3,771,049	2,197,290	-	-
433,409,643	469,378,708	-	-
1,699,959	2,217,058	-	-
2,254,523	2,592,655	-	-
5,685,536	5,816,143	-	-
4,551,932	4,743,467	-	-
3,910,294	4,194,243	-	-
200,744	259,026	-	-
30,919,660	38,625,140	-	-
-	153,579	-	-
129,612,471	142,593,146	-	-
10,532,619	12,629,731	-	-
5,081,814	5,541,722	-	-
5,111,167	6,718,833	-	-
291,153	317,540	-	-
48,485	51,636	-	-
119,079,852	129,963,415	-	-
8,103,478	9,125,816	-	-
108,354,256	117,982,358	-	-
2,622,118	2,855,241	-	-

마. 기타수당내역 ⑩ (Other Allowances by Type & Agency)

번 호	구 분 소 관 별 Agency	연가보상비 Non-vacation Payments	
		2018년 예산 FY 2018 Budget	2019년 예산 FY 2019 Budget
	I . 일 반 회 계 General Account	410,079,814	412,809,501
1	대통령비서실및국가안보실 Office of the President & Office of National Security	508,929	539,291
2	대 통 령 경 호 처 Presidential Security Service	613,045	567,275
3	국 회 National Assembly	4,787,480	4,587,469
4	대 법 원 Supreme Court of Korea	15,059,786	14,450,891
5	헌 법 재 판 소 Constitutional Court of Korea	331,248	328,183
6	중 앙 선 거 관 리 위 원 회 National Election Commission	3,205,050	2,861,138
7	민 주 평 화 통 일 자 문 회 의 The National Unification Advisory Council	81,476	86,571
8	감 사 원 Board of Audit and Inspection	1,297,620	1,187,610
9	국무조정실및국무총리비서실 Office for Government Policy Coordination & Prime Minister's Secretariat	625,700	627,966
10	기 획 재 정 부 Ministry of Economy and Finance	1,284,476	1,212,859
11	교 육 부 Ministry of Education	8,412,160	8,003,179
12	과 학 기 술 정 보 통 신 부 Ministry of Science and ICT	2,007,994	1,830,977
13	외 교 부 Ministry of Foreign Affairs	1,174,471	1,137,697
14	통 일 부 Ministry of Unification	657,060	668,072
15	법 무 부 Ministry of Justice	30,619,384	29,021,746
16	국 방 부 Ministry of National Defense	159,251,011	168,362,706
17	행 정 안 전 부 Ministry of the Interior and Safety	4,037,477	4,249,515
18	문 화 체 육 관 광 부 Ministry of Culture, Sports and Tourism	2,603,688	2,551,574
19	농 립 축 산 식 품 부 Ministry of Agriculture, Food and Rural Affairs	3,138,492	3,160,573



(단위 : 천원)  
In thousand won

명예퇴직수당 Honour Retired Allowance		직급보조비 Grade Payments	
2018년 예산 FY 2018 Budget	2019년 예산 FY 2019 Budget	2018년 예산 FY 2018 Budget	2019년 예산 FY 2019 Budget
259,401,748	234,183,214	1,021,300,463	1,123,726,056
-	-	2,474,280	2,304,056
1,862,000	3,185,336	1,537,258	1,575,052
1,432,000	855,749	13,290,512	13,755,435
15,660,000	15,637,894	47,506,240	50,881,317
500,000	152,816	1,341,120	1,383,402
1,742,004	1,249,924	6,690,300	7,096,500
225,000	45,000	233,460	241,620
1,008,000	1,002,848	3,537,178	3,641,460
1,100,000	655,180	2,069,896	2,148,360
1,725,000	1,655,234	3,760,516	3,867,243
10,983,000	8,847,248	15,254,779	16,435,530
1,813,000	1,986,740	4,666,340	4,747,580
468,000	383,694	11,886,330	11,220,878
530,400	596,148	1,666,527	1,795,882
23,583,984	21,152,687	70,214,258	76,947,475
74,555,627	73,995,816	464,902,358	506,104,451
1,518,989	1,669,275	10,323,217	11,012,116
2,240,000	1,793,265	6,059,789	6,526,393
2,926,000	2,768,215	7,278,931	7,912,324

바. 기타수당내역 ⑪ (Other Allowances by Type & Agency)

번 호	소 관 별 Agency	구 분 Classification	연가보상비 Non-vacation Payments	
			2018년 예산 FY 2018 Budget	2019년 예산 FY 2019 Budget
20	산 업 통 상 자 원 부	Ministry of Trade, Industry and Energy	1,465,481	1,397,717
21	보 건 복 지 부	Ministry of Health and Welfare	1,758,974	1,641,251
22	고 용 노 동 부	Ministry of Employment and Labor	5,230,678	6,365,362
23	여 성 가 족 부	Ministry of Gender Equality and Family	269,828	262,902
24	국 토 교 통 부	Ministry of Land, Infrastructure and Transport	4,152,723	3,692,637
25	해 양 수 산 부	Ministry of Oceans and Fisheries	3,526,174	3,479,215
26	중 소 벤 처 기 업 부	Ministry of SMEs and Startups	1,015,971	1,021,341
27	국 가 보 훈 처	Ministry of Patriots and Veterans Affairs	1,301,391	1,258,670
28	인 사 혁 신 처	Ministry of Personnel Management	507,764	511,141
29	법 제 처	Ministry of Government Legislation	245,939	254,463
30	식 품 의 약 품 안 전 처	Ministry of Food and Drug Safety	1,948,966	1,799,329
31	국 가 인 권 위 원 회	National Human Rights Commission	221,341	233,572
32	방 송 통 신 위 원 회	Korea Communications Commission	261,605	300,152
33	공 정 거 래 위 원 회	Korea Fair Trade Commission	600,722	655,126
34	금 융 위 원 회	Financial Services Commission	319,300	321,533
35	국 민 권 익 위 원 회	Anti-Corruption & Civil Rights Commission	557,742	575,892
36	원 자 력 안 전 위 원 회	Nuclear Safety and Security Commission	161,927	158,906
37	국 세 청	National Tax Service	17,659,359	16,303,922
38	관 세 청	Korea Customs Service	4,213,763	4,159,081
39	통 계 청	Statistics Korea	2,224,384	2,055,295

(단위 : 천원)  
In thousand won

명예퇴직수당 Honour Retired Allowance		직급보조비 Grade Payments	
2018년 예산 FY 2018 Budget	2019년 예산 FY 2019 Budget	2018년 예산 FY 2018 Budget	2019년 예산 FY 2019 Budget
2,220,990	2,409,720	4,008,897	4,353,450
3,177,300	2,644,480	4,731,401	5,039,184
3,334,601	2,854,996	12,434,313	14,746,544
400,000	452,585	817,463	876,604
4,080,000	3,372,154	8,854,751	9,484,758
3,048,000	3,048,696	7,649,821	8,636,583
2,375,999	1,634,242	2,534,275	2,672,010
1,188,000	1,029,492	2,814,575	3,123,930
365,000	178,240	2,516,552	2,704,434
360,000	241,494	878,640	937,170
147,000	1,224,288	4,221,298	4,582,470
324,000	454,482	579,480	676,320
360,000	511,180	756,030	865,740
1,209,000	667,520	1,827,824	1,934,400
1,200,000	978,136	973,380	1,077,150
595,000	349,685	1,598,995	1,794,510
160,000	236,322	485,541	519,480
21,112,000	18,178,965	35,485,954	39,554,679
5,390,000	3,152,225	8,984,996	10,192,410
1,632,000	2,074,458	4,326,577	4,728,960

바. 기타수당내역 ⑫ (Other Allowances by Type & Agency)

번 호	소 관 별 Agency	구 분 Classification	연가보상비 Non-vacation Payments	
			2018년 예산 FY 2018 Budget	2019년 예산 FY 2019 Budget
40	병 무 청	Military Manpower Administration	1,764,062	1,696,009
41	방 위 사 업 청	Defense Acquisition Program Administration	1,081,123	1,050,261
42	경 찰 청	National Police Agency	105,849,034	103,044,194
43	소 방 청	National Fire Agency	567,334	659,908
44	문 화 재 청	Cultural Heritage Administration	839,496	875,105
45	농 촌 진 흥 청	Rural Development Administration	2,066,710	2,031,852
46	산 림 청	Korea Forest Service	1,474,617	1,411,592
47	기 상 청	Korea Meteorological Administration	1,349,044	1,265,520
48	새 만 금 개 발 청	Saemangeum Development and Investment Agency	141,016	153,147
49	해 양 경 찰 청	Korea Coast Guard	7,606,799	8,662,498
50	가 습 기 살 균 제 사 건 과 4. 16 세월호참사특별조사위원회	Special Investigation Commission on Humidifier Disinfectants & 4.16 Sewol Ferry Disasters	-	76,616
	II. 특 별 회 계	Special Accounts	35,327,706	34,476,494
	가. 기 타 특 별 회 계	Other Special Accounts	3,768,002	4,060,843
1	등 기 특 별 회 계	Registration Special Accounts	1,600,257	1,532,430
2	환 경 개 선 특 별 회 계	Environment Reconstruction Special Accounts	1,963,982	2,331,002
3	행 정 중 심 복 합 도 시 건 설 특 별 회 계	Administrative City Construction Special Account	169,274	164,606
4	아 시 아 문 화 중 심 도 시 조 성 특 별 회 계	Asia Culture City Special Accounts	34,489	32,805
	나. 기 업 특 별 회 계	Enterprise Special Accounts	31,559,704	30,415,651
1	책 임 운 영 기 관	Agency Special Accounts	3,865,365	3,750,528
2	우 편 사 업 특 별 회 계	Postal Programs Special Accounts	26,710,301	25,717,599
3	조 달 특 별 회 계	Government Supply Special Accounts	984,038	947,524

(단위 : 천원)  
In thousand won

명예퇴직수당 Honour Retired Allowance		직급보조비 Grade Payments	
2018년 예산 FY 2018 Budget	2019년 예산 FY 2019 Budget	2018년 예산 FY 2018 Budget	2019년 예산 FY 2019 Budget
1,340,000	1,285,141	3,496,393	3,922,380
1,123,500	1,010,926	2,813,886	2,973,414
52,200,000	42,149,790	202,270,670	232,564,830
144,000	114,352	1,406,366	1,638,091
361,000	290,632	2,234,732	2,401,751
2,034,354	1,206,483	4,175,919	4,427,992
1,554,000	1,525,402	3,208,809	3,570,330
988,000	966,162	2,841,357	3,160,980
360,000	237,225	405,897	430,740
2,745,000	2,070,672	17,272,382	20,230,268
-	-	-	307,420
42,248,000	43,525,696	71,024,399	82,756,281
9,205,000	8,562,808	8,846,685	10,227,210
5,655,000	5,582,304	3,408,351	3,768,772
3,150,000	2,651,120	4,892,829	5,902,470
400,000	329,384	452,385	464,730
-	-	93,120	91,238
33,043,000	34,962,888	62,177,714	72,529,071
4,063,000	3,154,620	9,741,094	10,328,813
27,060,000	30,250,140	50,128,742	59,745,150
1,920,000	1,558,128	2,307,878	2,455,108

바. 기타수당내역 ⑬ (Other Allowances by Type & Agency)

번 호	구 분 소 관 별 Agency	기타직보수 Other Employees	
		2018년 예산 FY 2018 Budget	2019년 예산 FY 2019 Budget
	I . 일 반 회 계 General Account	579,115,619	611,764,590
1	대통령비서실및국가안보실 Office of the President & Office of National Security	-	316,562
2	대 통 령 경 호 처 Presidential Security Service	173,898	-
3	국 회 National Assembly	6,918,346	7,738,060
4	대 법 원 Supreme Court of Korea	40,834,750	42,537,520
5	헌 법 재 판 소 Constitutional Court of Korea	1,740,812	1,666,076
6	중 앙 선 거 관 리 위 원 회 National Election Commission	2,636,316	2,485,612
7	민 주 평 화 통 일 자 문 회 의 The National Unification Advisory Council	-	239,902
8	감 사 원 Board of Audit and Inspection	-	-
9	국무조정실및국무총리비서실 Office for Government Policy Coordination & Prime Minister's Secretariat	1,457,958	1,355,508
10	기 획 재 정 부 Ministry of Economy and Finance	564,794	840,311
11	교 육 부 Ministry of Education	782,231	1,592,415
12	과 학 기 술 정 보 통 신 부 Ministry of Science and ICT	7,874,938	8,121,720
13	외 교 부 Ministry of Foreign Affairs	1,203,901	1,726,426
14	통 일 부 Ministry of Unification	72,166	140,535
15	법 무 부 Ministry of Justice	38,678,107	42,204,689
16	국 방 부 Ministry of National Defense	8,639,085	8,771,946
17	행 정 안 전 부 Ministry of the Interior and Safety	5,652,622	22,108,573
18	문 화 체 육 관 광 부 Ministry of Culture, Sports and Tourism	11,731,416	11,140,572
19	농 립 축 산 식 품 부 Ministry of Agriculture, Food and Rural Affairs	13,123,329	16,836,496

(단위 : 천원)  
In thousand won

합 계	
Total	
2018년 예산 FY 2018 Budget	2019년 예산 FY 2019 Budget
33,360,937,316	34,585,521,526
37,606,155	40,443,427
47,989,107	49,410,517
359,060,545	381,519,736
1,074,171,824	1,129,612,317
26,287,068	27,904,518
208,507,565	210,583,025
5,629,083	6,489,953
86,499,781	87,070,766
45,845,248	49,126,662
90,463,912	94,432,458
1,765,846,485	1,828,074,448
143,833,294	142,542,976
311,609,861	322,343,722
45,286,966	49,810,415
2,223,896,178	2,311,606,592
13,117,088,477	13,353,804,699
277,648,778	336,124,117
205,925,877	213,727,672
236,235,123	252,594,824

바. 기타수당내역 ⑭ (Other Allowances by Type & Agency)

번 호	소 관 별 Agency	구 분 Classification	기타직보수 Other Employees	
			2018년 예산 FY 2018 Budget	2019년 예산 FY 2019 Budget
20	산 업 통 상 자 원 부	Ministry of Trade, Industry and Energy	10,240,014	11,931,666
21	보 건 복 지 부	Ministry of Health and Welfare	95,607,714	114,779,956
22	고 용 노 동 부	Ministry of Employment and Labor	3,490,799	2,999,150
23	여 성 가 족 부	Ministry of Gender Equality and Family	176,002	237,546
24	국 토 교 통 부	Ministry of Land, Infrastructure and Transport	13,589,199	11,996,296
25	해 양 수 산 부	Ministry of Oceans and Fisheries	34,662,012	42,584,605
26	중 소 벤 처 기 업 부	Ministry of SMEs and Startups	83,045	323,365
27	국 가 보 훈 처	Ministry of Patriots and Veterans Affairs	2,103,783	2,142,734
28	인 사 혁 신 처	Ministry of Personnel Management	11,719,528	12,297,845
29	법 제 처	Ministry of Government Legislation	-	14,028
30	식 품 의 약 품 안 전 처	Ministry of Food and Drug Safety	2,236,655	2,549,616
31	국 가 인 권 위 원 회	National Human Rights Commission	358,282	392,104
32	방 송 통 신 위 원 회	Korea Communications Commission	-	83,329
33	공 정 거 래 위 원 회	Korea Fair Trade Commission	-	137,871
34	금 융 위 원 회	Financial Services Commission	293,633	424,688
35	국 민 권 익 위 원 회	Anti-Corruption & Civil Rights Commission	47,231	124,748
36	원 자 력 안 전 위 원 회	Nuclear Safety and Security Commission	18,214	21,389
37	국 세 청	National Tax Service	10,864,885	16,229,507
38	관 세 청	Korea Customs Service	2,582,466	2,170,991
39	통 계 청	Statistics Korea	166,231	180,132



(단위 : 천원)  
In thousand won

합 계 Total	
2018년 예산 FY 2018 Budget	2019년 예산 FY 2019 Budget
111,443,454	117,841,983
220,361,695	240,292,745
369,540,160	456,043,649
19,853,109	20,942,959
297,640,452	290,175,897
301,120,859	324,998,446
94,973,614	99,504,218
85,787,556	90,714,274
62,847,775	67,147,820
17,757,822	19,679,508
128,747,806	133,676,401
15,673,497	17,935,753
18,475,612	25,567,263
45,654,160	49,111,114
23,743,812	27,225,960
38,983,274	44,873,050
11,222,061	12,163,037
1,186,128,386	1,214,196,231
318,451,273	318,002,884
142,407,867	146,704,062

바. 기타수당내역 ⑮ (Other Allowances by Type & Agency)

번 호	소 관 별 Agency	구 분 Classification	기타직보수 Other Employees	
			2018년 예산 FY 2018 Budget	2019년 예산 FY 2019 Budget
40	병 무 청	Military Manpower Administration	7,460,581	8,586,984
41	방 위 사 업 청	Defense Acquisition Program Administration	2,133,646	2,190,974
42	경 찰 청	National Police Agency	165,201,840	140,059,153
43	소 방 청	National Fire Agency	948,281	947,193
44	문 화 재 청	Cultural Heritage Administration	5,369,921	4,165,009
45	농 촌 진 흥 청	Rural Development Administration	12,854,919	12,819,543
46	산 림 청	Korea Forest Service	27,889,420	27,733,825
47	기 상 청	Korea Meteorological Administration	5,321,913	5,308,277
48	새 만 금 개 발 청	Saemangeum Development and Investment Agency	11,660	12,024
49	해 양 경 찰 청	Korea Coast Guard	21,599,076	18,497,119
50	가 습 기 살 균 제 사 건 과 4.16 세월호참사특별조사위원회	Special Investigation Commission on Humidifier Disinfectants & 4.16 Sewol Ferry Disasters	-	-
	II. 특 별 회 계	Special Accounts	26,545,098	27,712,899
	가. 기 타 특 별 회 계	Other Special Accounts	1,185,813	2,022,222
1	등 기 특 별 회 계	Registration Special Accounts	-	-
2	환 경 개 선 특 별 회 계	Environment Reconstruction Special Accounts	-	903,662
3	행 정 중 심 복 합 도 시 건 설 특 별 회 계	Administrative City Construction Special Account	5,830	-
4	아 시 아 문 화 중 심 도 시 조 성 특 별 회 계	Asia Culture City Special Accounts	1,179,983	1,118,560
	나. 기 업 특 별 회 계	Enterprise Special Accounts	25,359,285	25,690,677
1	책 임 운 영 기 관	Agency Special Accounts	20,241,565	21,870,523
2	우 편 사 업 특 별 회 계	Postal Programs Special Accounts	3,607,372	1,750,119
3	조 달 특 별 회 계	Government Supply Special Accounts	1,510,348	2,070,035

(단위 : 천원)  
In thousand won

합 계 Total	
2018년 예산 FY 2018 Budget	2019년 예산 FY 2019 Budget
123,091,599	128,700,837
74,295,991	78,572,125
8,138,964,559	8,452,072,603
48,467,417	55,073,363
67,821,238	71,157,014
151,596,676	158,973,885
125,903,509	130,739,943
96,139,609	98,218,022
10,093,407	11,278,509
704,317,740	790,430,127
-	6,285,000
2,352,200,771	2,498,905,527
268,121,834	306,225,295
115,991,685	120,721,054
137,001,025	169,696,153
11,725,613	12,408,977
3,403,511	3,399,111
2,084,078,937	2,192,680,232
288,103,638	301,035,502
1,727,385,069	1,819,739,493
68,590,230	71,905,237

## 7. 보조금 내역 ①

Gov't Subsidies

번 호	회 계 및 소 관 Account & Agency	민간경상보조 Current Subsidies to Private		
		2019년도 예산 FY 2019 Budget	2018년도 예산 FY 2018 Budget	증(△)감 Change
	I. 일 반 회 계 General Account	8,197,719,663	7,633,080,443	564,639,220
03	국 회 National Assembly	9,719,000	10,384,000	△665,000
04	대 법 원 Supreme Court	6,447,000	6,316,000	131,000
05	헌 법 재 판 소 The Constitutional Court	-	100,000	△100,000
06	중앙선거관리위원회 Central Election Management Commission	44,907,000	97,065,000	△52,158,000
07	민주평화통일자문회의 The National Unification Advisory Council	8,263,451	7,942,035	321,416
10	국 무 조 정 실 및 국 무 총 리 비 서 실 Prime Minister's Office	670,000	620,000	50,000
11	기 획 재 정 부 Ministry of Economy and Finance	3,590,000	3,516,000	74,000
12	교 육 부 Ministry of Education	223,914,000	210,846,975	13,067,025
13	과학기술정보통신부 Ministry of Science and ICT	8,738,000	8,761,000	△23,000
14	외 교 부 Ministry of Foreign Affairs	76,652,000	75,608,000	1,044,000
15	통 일 부 Ministry of National Unification	11,491,000	10,362,002	1,128,998
16	법 무 부 Ministry of Justice	104,658,770	102,236,611	2,422,159
17	국 방 부 Ministry of National Defense	86,540,246	84,545,208	1,995,038
18	행 정 안 전 부 Ministry of the Interior and Safety	79,642,672	71,508,872	8,133,800
19	문 화 체 육 관 광 부 Ministry of Culture, Sports & Tourism	835,534,100	766,672,003	68,862,097
20	농 립 축 산 식 품 부 Ministry of Agriculture, Food and Rural Affairs	169,381,000	179,512,344	△10,131,344
21	산 업 통 상 자 원 부 Ministry of Trade, Industry & Energy	474,128,000	434,619,000	39,509,000
23	환 경 부 Ministry of Environment	523,525,300	451,048,830	72,476,470
22	보 건 복 지 부 Ministry for Health & Welfare	960,000	1,000,000	△40,000
24	고 용 노 동 부 Ministry of Employment and Labor	3,990,630,200	3,649,639,510	340,990,690

(단위 : 천 원)  
In thousand won

민간자본보조 Capital Subsidies to Private			자치단체경상보조 Current Subsidies to Local Gov't		
2019년도 예산 FY 2019 Budget	2018년도 예산 FY 2018 Budget	증(△)감 Change	2019년도 예산 FY 2019 Budget	2018년도 예산 FY 2018 Budget	증(△)감 Change
209,167,333	157,040,000	52,127,333	37,370,324,375	30,654,538,501	6,715,785,874
-	-	-	-	-	-
-	-	-	20,500,000	20,500,000	-
-	-	-	-	-	-
-	-	-	-	-	-
-	-	-	-	-	-
-	-	-	-	-	-
-	-	-	-	-	-
-	-	-	153,248,000	152,734,000	514,000
-	-	-	10,455,000	9,323,000	1,132,000
-	-	-	6,391,000	6,327,000	64,000
-	-	-	7,022,000	5,677,000	1,345,000
-	-	-	-	-	-
4,380,333	-	4,380,333	-	-	-
5,643,000	900,000	4,743,000	250,017,000	135,894,000	114,123,000
27,807,000	43,239,000	△ 15,432,000	75,528,000	76,675,000	△ 1,147,000
37,000	-	37,000	7,200,000	7,200,000	-
-	-	-	4,340,000	2,240,000	2,100,000
19,395,000	26,156,000	△ 6,761,000	34,505,719,312	28,628,989,714	5,876,729,598
1,000,000	-	1,000,000	-	-	-
1,200,000	-	1,200,000	46,598,300	33,529,360	13,068,940

## 7. 보조금 내역 ②

Gov't Subsidies

번 호	회 계 및 소 관 Account & Agency	민간경상보조 Current Subsidies to Private		
		2019년도 예산 FY 2019 Budget	2018년도 예산 FY 2018 Budget	증(△)감 Change
25	여 성 가 족 부 Ministry of Gender Equality & Family	57,816,061	56,083,520	1,732,541
26	국 토 교 통 부 Ministry of Land, Infrastructure and Transport	415,665,680	377,638,680	38,027,000
27	해 양 수 산 부 Ministry of Oceans and Fisheries	120,853,000	119,674,000	1,179,000
28	중 소 벤 처 기 업 부 Ministry of SMEs and Startups	605,349,000	603,212,000	2,137,000
29	국 가 보 훈 처 Ministry of Patriots & Veterans Affairs	102,247,609	102,452,295	△204,686
32	식 품 의 약 품 안 전 처 Ministry of Food and Drug Safety	35,711,900	33,930,900	1,781,000
33	국 가 인 권 위 원 회 National Human Rights Commission of Korea	200,000	200,000	-
34	방 송 통 신 위 원 회 Korea Communications Commission	11,951,000	11,257,000	694,000
35	공 정 거 래 위 원 회 Fair Trade Commission	861,000	861,000	-
36	금 융 위 원 회 Financial Services Commission	8,721,000	1,993,000	6,728,000
37	국 민 권 익 위 원 회 Anti-Corruption & Civil Rights Commission	199,000	169,000	30,000
39	국 세 청 National Tax Adm.	4,036,000	-	4,036,000
44	방 위 사 업 청 Defense Acquisition Program Administration	2,528,000	6,917,350	△4,389,350
45	경 찰 청 National Police Adm.	65,916,048	55,858,632	10,057,416
46	소 방 청 National Fire Agency	90,000	90,000	-
47	문 화 재 청 Cultural Heritage Adm.	19,357,286	19,441,336	△84,050
48	농 촌 진 흥 청 Rural Development Adm.	2,146,000	2,546,000	△400,000
49	산 림 청 Korea Forest Service	82,652,340	66,575,340	16,077,000
53	새 만 금 개 발 청 Saemangeum Development & Investment Agency	350,000	200,000	150,000
54	해 양 경 찰 청 Korea Coast Guard	1,677,000	1,677,000	-

(단위 : 천원)  
In thousand won

민간자본보조 Capital Subsidies to Private			자치단체경상보조 Current Subsidies to Local Gov't		
2019년도 예산 FY 2019 Budget	2018년도 예산 FY 2018 Budget	증(△)감 Change	2019년도 예산 FY 2019 Budget	2018년도 예산 FY 2018 Budget	증(△)감 Change
3,355,000	3,725,000	△370,000	296,418,323	176,409,000	120,009,323
8,229,000	600,000	7,629,000	1,714,044,200	1,164,419,200	549,625,000
64,862,000	26,188,000	38,674,000	37,097,000	36,174,000	923,000
27,841,000	16,200,000	11,641,000	-	-	-
26,777,000	24,946,000	1,831,000	-	-	-
7,596,000	4,497,000	3,099,000	46,660,917	44,913,984	1,746,933
-	-	-	-	-	-
4,660,000	6,461,000	△1,801,000	-	-	-
-	-	-	445,000	401,000	44,000
300,000	-	300,000	-	-	-
-	-	-	-	-	-
-	-	-	-	-	-
-	-	-	-	-	-
-	-	-	-	-	-
-	-	-	48,589,291	20,522,291	28,067,000
-	-	-	17,470,000	16,375,000	1,095,000
-	-	-	32,231,000	30,885,536	1,345,464
6,085,000	4,128,000	1,957,000	90,350,032	85,349,416	5,000,616
-	-	-	-	-	-
-	-	-	-	-	-

## 7. 보조금 내역 ③

Gov't Subsidies

[illegible]



(단위 : 천원)  
In thousand won

민간자본보조 Capital Subsidies to Private			자치단체경상보조 Current Subsidies to Local Gov't		
2019년도 예산 FY 2019 Budget	2018년도 예산 FY 2018 Budget	증(△)감 Change	2019년도 예산 FY 2019 Budget	2018년도 예산 FY 2018 Budget	증(△)감 Change
1,337,039,000	1,260,578,000	76,461,000	2,860,847,596	2,598,831,833	262,015,763
1,067,753,000	1,016,176,000	51,577,000	1,886,770,596	1,837,301,933	49,468,663
129,256,000	159,691,000	△30,435,000	83,700,000	64,119,000	19,581,000
30,669,000	19,000,000	11,669,000	28,747,000	17,677,000	11,070,000
7,361,000	7,011,000	350,000	86,272,000	62,647,000	23,625,000
-	1,200,000	△1,200,000	-	-	-
-	-	-	1,800,000	3,300,000	△1,500,000
-	-	-	5,136,000	4,556,000	580,000
102,000,000	57,500,000	44,500,000	750,333,000	607,668,900	142,664,100
-	-	-	18,089,000	1,562,000	16,527,000
-	-	-	-	-	-
1,546,206,333	1,417,618,000	128,588,333	40,231,171,971	33,253,370,334	6,977,801,637

## 7. 보조금 내역 ④

Gov't Subsidies

번 호	회 계 및 소 관 Account & Agency	자치단체자본보조 Capital Subsidies to Local Gov't		
		2019년도 예산 FY 2019 Budget	2018년도 예산 FY 2018 Budget	증(△)감 Change
	I. 일 반 회 계 General Account	1,962,559,824	1,835,527,952	127,031,872
03	국 회 National Assembly	-	-	-
04	대 법 원 Supreme Court	-	-	-
05	헌 법 재 판 소 The Constitutional Court	-	-	-
06	중앙선거관리위원회 Central Election Management Commission	-	-	-
07	민주평화통일자문회의 The National Unification Advisory Council	-	-	-
10	국 무 조 정 실 및 국 무 총 리 비 서 실 Prime Minister's Office	-	-	-
11	기 획 재 정 부 Ministry of Economy and Finance	-	-	-
12	교 육 부 Ministry of Education	-	-	-
13	과학기술정보통신부 Ministry of Science and ICT	-	28,666,000	△28,666,000
14	외 교 부 Ministry of Foreign Affairs	-	-	-
15	통 일 부 Ministry of National Unification	-	-	-
16	법 무 부 Ministry of Justice	-	-	-
17	국 방 부 Ministry of National Defense	23,296,500	10,480,000	12,816,500
18	행 정 안 전 부 Ministry of the Interior and Safety	622,785,400	641,986,400	△19,201,000
19	문 화 체 육 관 광 부 Ministry of Culture, Sports & Tourism	49,169,000	52,009,000	△2,840,000
20	농 립 축 산 식 품 부 Ministry of Agriculture, Food and Rural Affairs	-	-	-
21	산 업 통 상 자 원 부 Ministry of Trade, Industry & Energy	6,600,000	30,926,000	△24,326,000
23	환 경 부 Ministry of Environment	407,623,000	318,318,621	89,304,379
22	보 건 복 지 부 Ministry for Health & Welfare	25,626,000	12,007,000	13,619,000
24	고 용 노 동 부 Ministry of Employment and Labor	5,000,000	12,400,000	△7,400,000

(단위 : 천원)  
In thousand won

해외이전 Transfer to Abroad			합 계 Total		
2019년도 예산 FY 2019 Budget	2018년도 예산 FY 2018 Budget	증(△)감 Change	2019년도 예산 FY 2019 Budget	2018년도 예산 FY 2018 Budget	증(△)감 Change
77,966,902	72,572,996	5,393,906	47,817,738,097	40,352,759,892	7,464,978,205
-	-	-	9,719,000	10,384,000	△665,000
-	-	-	26,947,000	26,816,000	131,000
-	-	-	-	100,000	△100,000
-	-	-	44,907,000	97,065,000	△52,158,000
-	-	-	8,263,451	7,942,035	321,416
-	-	-	670,000	620,000	50,000
-	-	-	3,590,000	3,516,000	74,000
64,547,000	62,050,000	2,497,000	441,709,000	425,630,975	16,078,025
-	-	-	19,193,000	46,750,000	△27,557,000
357,772	432,183	△74,411	83,400,772	82,367,183	1,033,589
-	-	-	18,513,000	16,039,002	2,473,998
-	-	-	104,658,770	102,236,611	2,422,159
-	-	-	114,217,079	95,025,208	19,191,871
-	-	-	958,088,072	850,289,272	107,798,800
2,881,000	1,318,000	1,563,000	990,919,100	939,913,003	51,006,097
843,390	501,073	342,317	177,461,390	187,213,417	△9,752,027
-	-	-	485,068,000	467,785,000	17,283,000
912,000	928,000	△16,000	35,457,174,612	29,425,441,165	6,031,733,447
-	-	-	27,586,000	13,007,000	14,579,000
-	-	-	4,043,428,500	3,695,568,870	347,859,630

## 7. 보조금 내역 ⑤

Gov't Subsidies

번 호	회 계 및 소 관 Account & Agency	자치단체자본보조 Capital Subsidies to Local Gov't		
		2019년도 예산 FY 2019 Budget	2018년도 예산 FY 2018 Budget	증(△)감 Change
25	여 성 가 족 부 Ministry of Gender Equality & Family	-	-	-
26	국 토 교 통 부 Ministry of Land, Infrastructure and Transport	165,573,000	111,866,000	53,707,000
27	해 양 수 산 부 Ministry of Oceans and Fisheries	24,886,000	30,012,000	△5,126,000
28	중 소 벤 처 기 업 부 Ministry of SMEs and Startups	2,450,000	7,350,000	△4,900,000
29	국 가 보 훈 처 Ministry of Patriots & Veterans Affairs	3,250,000	4,125,000	△875,000
32	식 품 의 약 품 안 전 처 Ministry of Food and Drug Safety	5,900,000	1,000,000	4,900,000
33	국 가 인 권 위 원 회 National Human Rights Commission of Korea	-	-	-
34	방 송 통 신 위 원 회 Korea Communications Commission	-	-	-
35	공 정 거 래 위 원 회 Fair Trade Commission	-	-	-
36	금 융 위 원 회 Financial Services Commission	-	-	-
37	국 민 권 익 위 원 회 Anti-Corruption & Civil Rights Commission	-	-	-
39	국 세 청 National Tax Adm.	-	-	-
44	방 위 사 업 청 Defense Acquisition Program Administration	-	-	-
45	경 찰 청 National Police Adm.	-	-	-
46	소 방 청 National Fire Agency	480,000	480,000	-
47	문 화 재 청 Cultural Heritage Adm.	403,159,000	345,791,000	57,368,000
48	농 촌 진 흥 청 Rural Development Adm.	44,232,000	42,805,000	1,427,000
49	산 림 청 Korea Forest Service	171,739,924	185,305,931	△13,566,007
53	새 만 금 개 발 청 Saemangeum Development & Investment Agency	790,000	-	790,000
54	해 양 경 찰 청 Korea Coast Guard	-	-	-

(단위 : 천원)  
In thousand won

해외이전 Transfer to Abroad			합 계 Total		
2019년도 예산 FY 2019 Budget	2018년도 예산 FY 2018 Budget	증(△)감 Change	2019년도 예산 FY 2019 Budget	2018년도 예산 FY 2018 Budget	증(△)감 Change
-	-	0	357,589,384	236,217,520	121,371,864
-	-	0	2,303,511,880	1,654,523,880	648,988,000
-	-	0	247,698,000	212,048,000	35,650,000
-	-	0	635,640,000	626,762,000	8,878,000
3,000,000	2,400,000	600,000	135,274,609	133,923,295	1,351,314
-	-	-	95,868,817	84,341,884	11,526,933
-	-	-	200,000	200,000	-
-	-	-	16,611,000	17,718,000	△1,107,000
-	-	-	1,306,000	1,262,000	44,000
-	-	-	9,021,000	1,993,000	7,028,000
-	-	-	199,000	169,000	30,000
-	-	-	4,036,000	-	4,036,000
-	-	-	2,528,000	6,917,350	△4,389,350
-	-	-	65,916,048	55,858,632	10,057,416
-	-	-	49,159,291	21,092,291	28,067,000
-	-	-	439,986,286	381,607,336	58,378,950
-	-	-	78,609,000	76,236,536	2,372,464
5,425,740	4,943,740	482,000	356,253,036	346,302,427	9,950,609
-	-	-	1,140,000	200,000	940,000
-	-	-	1,677,000	1,677,000	-

## 7. 보조금 내역 ⑥

Gov't Subsidies

번 호	회 계 및 소 관 Account & Agency	자치단체자본보조 Capital Subsidies to Local Gov't		
		2019년도 예산 FY 2019 Budget	2018년도 예산 FY 2018 Budget	증(△)감 Change
	II. 특 별 회 계 Special Accounts	11,860,007,407	11,165,821,023	694,186,384
15	농어촌구조개선특별회계 Agri. & Fisheries Structure Adjustment S/A	1,192,794,239	974,973,293	217,820,946
17	교 통 시 설 특 별 회 계 Transportation Facilities S/A	238,441,000	434,314,000	△ 195,873,000
24	에너지및자원사업특별회계 Energy & Resources Management S/A	753,412,030	504,834,030	248,578,000
25	환 경 개 선 특 별 회 계 Environment Reconstruction S/A	2,156,882,138	2,472,031,400	△ 315,149,262
35	행 정 중 심 복 합 도 시 건 설 특 별 회 계 Multi-functional Administrative City Construction S/A	11,197,000	10,000,000	1,197,000
37	혁신도시건설특별회계 Construction of Innovation City S/A	33,300,000	10,000,000	23,300,000
38	아시아문화중심도시 조 성 특 별 회 계 Construction of Cultural Hub City of Asia S/A	15,828,000	4,887,000	10,941,000
39	국가균형발전특별회계 Balanced National Development S/A	7,458,153,000	6,754,781,300	703,371,700
51	양 곡 관 리 특 별 회 계 Grain Management S/A	-	-	-
52	책 임 운 영 기 관 Agency S/A	-	-	-
	총 계 Total	13,822,567,231	13,001,348,975	821,218,256

(단위 : 천원)  
In thousand won

해외이전 Transfer to Abroad			합 계 Total		
2019년도 예산 FY 2019 Budget	2018년도 예산 FY 2018 Budget	증(△)감 Change	2019년도 예산 FY 2019 Budget	2018년도 예산 FY 2018 Budget	증(△)감 Change
916,140	1,091,140	△175,000	18,163,692,049	16,911,697,094	1,251,994,955
536,140	536,140	-	5,045,950,194	4,610,487,964	435,462,230
-	-	-	1,077,950,000	1,234,391,000	△156,441,000
-	-	-	1,208,633,030	891,179,030	317,454,000
380,000	555,000	△175,000	2,260,658,138	2,552,098,400	△291,440,262
-	-	-	11,697,000	11,200,000	497,000
-	-	-	35,100,000	13,300,000	21,800,000
-	-	-	54,162,000	43,706,000	10,456,000
-	-	-	8,372,003,000	7,484,869,200	887,133,800
-	-	-	25,369,000	7,962,000	17,407,000
-	-	-	72,169,687	62,503,500	9,666,187
78,883,042	73,664,136	5,218,906	65,981,430,146	57,264,456,986	8,716,973,160

## 8. 출연금 내역 ①

Gov' t Subscription

번 호	기 관 명 Agency	2019년도 예산 FY 2019 Budget	2018년도 예산 FY 2018 Budget	증(△)감 Change
	I. 일 반 회 계 General Account			
1	경제인문사회연구회 Korea Council of Economic & Social Research Institutes	42,535,000	30,120,000	12,415,000
2	한국개발연구원 Korea Development Institute	57,314,000	52,452,000	4,862,000
3	한국조세재정연구원 Korea Institute of Public Finance	31,935,000	30,855,000	1,080,000
4	대외경제정책연구원 Korea Institute for International Economic Policy	29,401,000	29,822,000	△421,000
5	산업연구원 Korea Institute for Industrial Economics & Trade	20,713,000	20,511,000	202,000
6	한국보건사회연구원 Korea Institute for Health And Social Affairs	30,577,000	29,841,000	736,000
7	한국노동연구원 Korea Labor Institute	15,143,000	14,360,000	783,000
8	한국해양수산개발원 Korea Maritime Institute	20,075,000	18,902,000	1,173,000
9	한국교통연구원 Korea Transport Institute	16,057,000	15,740,000	317,000
10	한국환경정책평가연구원 Korea Environment Institute	20,900,000	20,313,000	587,000
11	한국농촌경제연구원 Korea Rural Economic Institute	16,537,000	16,426,000	111,000
12	국토연구원 Korea Research Institute for Human Settlement	29,486,000	27,952,000	1,534,000
13	과학기술정책연구원 Science & Technology Policy Institute	14,614,000	14,184,000	430,000



(단위: 천원)  
In thousand won

번 화	기 관 명 Agency	2019년도 예산 FY 2019 Budget	2018년도 예산 FY 2018 Budget	증(△)감 Change
14	통 일 연 구 원 Korea Institute for National Unification	12,129,000	11,168,000	961,000
15	한국형사정책연구원 Korea Institute of Criminology	11,181,000	10,705,000	476,000
16	한 국 행 정 연 구 원 The Korea Institute of Public Administration	12,852,000	12,237,000	615,000
17	한국교육과정평가원 Korea Institute of Curriculum & Evaluation	24,747,000	32,134,000	△7,387,000
18	한국직업능력개발원 Korea Research Institute for Vocational Education & Training	22,127,000	21,554,000	573,000
19	한 국 법 제 연 구 원 Korea Legislation Research Institute	12,536,000	11,536,000	1,000,000
20	한국여성정책연구원 Korean Women's Development Institute	14,513,000	14,000,000	513,000
21	한국청소년정책연구원 National Youth Policy Institute	9,573,000	8,941,000	632,000
22	한 국 교 육 개 발 원 Korean Educational Development Institute	17,697,000	18,450,000	△753,000
23	국가과학기술연구회 Korea Research Council of Fundamental Science & Technology	133,082,000	135,067,000	△1,985,000
24	한국과학기술연구원 Korea Institute of Science and Technology	182,475,000	196,771,000	△14,296,000
25	한국생명공학연구원 Korea Research Institute of Bioscience and Biotechnology	89,065,000	84,773,000	4,292,000
26	기 초 과 학 연 구 원 Institute for Basic Science	236,505,000	254,027,000	△17,522,000
27	한 국 천 문 연 구 원 Korea Astronomy Observatory	58,174,000	57,920,000	254,000

## 8. 출연금 내역 ②

Gov' t Subscription

번 호	기 관 명 Agency	2019년도 예산 FY 2019 Budget	2018년도 예산 FY 2018 Budget	증(△)감 Change
28	한 국 한 의 학 연 구 원 Korea Institute of Oriental Medicine	48,447,000	50,641,000	△2,194,000
29	한국생산기술연구원 Korea Institute of Industrial Technology	110,803,000	105,494,000	5,309,000
30	한 국 식 품 연 구 원 Korea Food Institute	39,090,000	37,597,000	1,493,000
31	한 국 기 계 연 구 원 Korea Institute of Machinery & Materials	63,593,000	60,973,000	2,620,000
32	한 국 화 학 연 구 원 Korea Research Institute of Chemical Technology	77,248,000	77,879,000	△631,000
33	국 가보안기술연구소 National Security Research Institute	97,924,000	96,312,000	1,612,000
34	안 전 성 평 가 연 구 소 Korea Institute of Toxicology	28,013,000	30,286,000	△2,273,000
35	한국과학기술정보연구원 Korea Institute of Science & Technology Information	113,077,000	116,330,000	△3,253,000
36	한국건설기술연구원 Korea Institute of Construction & Technology	55,879,000	54,082,000	1,797,000
37	한국철도기술연구원 Korea Railroad Research Institute	50,496,000	50,229,000	267,000
38	한국표준과학연구원 Korea Research Institute of Standards and Science	97,711,000	97,915,000	△204,000
39	한국해양과학기술원 Korea Institute of Ocean Science and Technology	89,244,000	85,121,000	4,123,000
40	한국항공우주연구원 Korea Aerospace Research Institute	109,851,000	110,334,000	△483,000

(단위: 천원)  
In thousand won

번 호	기 관 명 Agency	2019년도 예산 FY 2019 Budget	2018년도 예산 FY 2018 Budget	증(△)감 Change
41	한 국 연 구 재 단 National Research Foundation of Korea	55,098,000	56,892,000	△1,794,000
42	광 주 과 학 기 술 원 Kwangju Advanced Institute of Science & Technology	103,456,000	100,273,000	3,183,000
43	한 국 고 등 과 학 원 Korea Institute for Advanced Study	26,269,000	25,107,000	1,162,000
44	한 국 과 학 기 술 원 & 한국과학영재학교지원 Korea Advanced Institute of Science & Technology	16,731,000	16,170,000	561,000
45	한 국 원 자 력 의 학 원 Korea Cancer Center Hospital	51,385,000	50,639,000	746,000
46	한국과학기술기획평가원 Korea Institute of Science & Technology Evaluation & Planning	33,392,000	29,402,000	3,990,000
47	한국원자력안전기술원 Korea Institute of Nuclear Safety	23,786,000	23,130,000	656,000
48	산업기술R&D관리기관지원 Support for Industry and technology R&D Management Institute	15,081,000	15,081,000	-
49	한 국 학 중 앙 연 구 원 The Academy of Korean Studies	29,292,000	29,023,000	269,000
50	한 국 소 비 자 원 Korea Consumer Agency	44,156,000	41,652,000	2,504,000
51	한국기술교육대학교 Korea University of Technology and Education	46,517,000	49,256,000	△2,739,000
52	한 국 산 업 인 력 공 단 Human Resources Development Service of Korea	126,772,000	112,595,000	14,177,000
53	기 능 대 학 (한 국 폴 리 텍 대 학) Korea Foundation of Polytechnic Colleges	175,529,000	237,430,000	△61,901,000

## 8. 출연금 내역 ③

Gov' t Subscription

번 호	기 관 명 Agency	2019년도 예산 FY 2019 Budget	2018년도 예산 FY 2018 Budget	증(△)감 Change
54	재 외 동 포 재 단 The Overseas Koreans Foundation	62,855,000	58,974,000	3,881,000
55	한국교육학술정보원 Korea Education & Research Information Service	37,317,000	36,879,000	438,000
56	동 북 아 역 사 재 단 Northeast Asian History Foundation	14,585,000	16,202,000	△1,617,000
57	국 립 대 병 원 지 원 Corporate University Hospital	63,147,000	56,028,000	7,119,000
58	국 가 장 학 금 Measures to relieve tuition burden	3,998,603,000	3,995,772,000	2,831,000
59	방사선기술개발사업 Radiation Research Project	32,600,000	35,358,000	△2,758,000
60	과학기술종합조정지원 Science & Technology Policy Coordination	10,128,000	10,450,000	△322,000
61	교 통 안 전 공 단 출 연 Korea Transportation Safety Authority	52,795,000	48,093,000	4,702,000
62	국토공간정보체계구축 Construction of System in National Spacial	1,044,000	1,124,000	△80,000
63	한 국 시 설 안 전 공 단 Korea Infrastructure Safety Corporation	23,443,000	15,823,000	7,620,000
64	한국국제보건의료재단 Korea Foundation for International Healthcare	8,482,000	10,789,000	△2,307,000

(단위: 천원)  
In thousand won

번 회	기 관 명 Agency	2019년도 예산 FY 2019 Budget	2018년도 예산 FY 2018 Budget	증(△)감 Change
65	암연구소및국가암관리 National Cancer Center	57,361,000	54,995,000	2,366,000
66	한국보건산업진흥원 Korea Health Industry Development Institute	22,686,000	22,304,000	382,000
67	중소기업기술개발지원 SME Technology Assistance	861,209,000	798,745,000	62,464,000
68	소재부품기술개발 Materials & Components R&D Radio Broadcasting Management	235,991,000	261,696,000	△25,705,000

## 8. 출연금 내역 ④

Gov' t Subscription

번 호	기 관 명 Agency	2019년도 예산 FY 2019 Budget	2018년도 예산 FY 2018 Budget	증(△)감 Change
	II. 기 타 특 별 회 계 Other Special Accounts			
1	한 국 환 경 공 단 Korea Environment Corporation	107,322,000	103,475,000	3,847,000
2	국 립 공 원 관 리 공 단 Korea National Parks Authority	178,799,000	160,010,000	18,789,000
3	수 산 실 용 화 기 술 개 발 Fisheries R & D	15,513,000	19,240,000	△3,727,000
4	한 국 에 너 지 공 단 Korea Energy Agency	46,511,000	43,617,000	2,894,000
5	기 후 변 화 협 약 대 응 Strategy Development for Climate Change Mitigation	22,125,000	22,894,000	△769,000
6	농 생 명 산 업 기 술 개 발 Agriculture & Bioindustry R&D	23,903,000	34,250,000	△10,347,000
7	농 립 R&D 식 품 기 술 기 획 평 가 기 원 Korea Institute of Planning and Evaluation for Technology in Food, Agriculture and Forestry	9,354,000	8,912,000	442,000
8	농 업 관 측 Agricultural Outlook & Marketing Information System	8,520,000	8,518,000	2,000

(단위: 천원)  
In thousand won

번 하	기 관 명 Agency	2019년도 예산 FY 2019 Budget	2018년도 예산 FY 2018 Budget	증(△)감 Change
9	에너지경제연구원 Korea Energy Economics Institute	11,415,000	10,966,500	448,500
10	한국전기연구원 Korea Electrotechnology Research Institute	54,618,000	54,646,000	△28,000
11	한국지질자원연구원 Korea Institute of Geology, Mining & Materials	91,252,000	90,247,000	1,005,000
12	한국에너지기술연구원 Korea Institute of Energy Research	90,643,000	94,070,000	△3,427,000
13	한국원자력연구원 Korea Atomic Energy Research Institute	142,606,000	139,457,000	3,149,000
1				

## 9. 정부 출자기관의 자본금 및 출자현황 ①

Gov't Subscription & Capital of Gov't Invested Enterprises

번 호	출 자 기 관 명 Organization	법정 또는 수권자본금 Authorized Capital(억원)	Paid
			정 부 Gov't
1	한 국 가 스 공 사 Korea Gas Corporation	1,000,000	120,722
2	한 국 전 력 공 사 Korea Electric Power Corporation	6,000,000	584,209
3	인 천 국 제 공 항 공 사 Incheon International Airport Corporation	8,000,000	3,617,845
4	한 국 공 항 공 사 Korea Airport Corporation	10,000,000	2,357,766
5	부 산 항 만 공 사 Busan Port Authority	8,000,000	2,878,965
6	인 천 항 만 공 사 Incheon Port Authority	5,000,000	1,668,013
7	한 국 조 폐 공 사 Korea Minting & Security Corporation	15,000	6,623
8	한 국 관 광 공 사 Korea National Tourism Organization	50,000	17,879
9	한 국 광 물 자 원 공 사 Korea Resources Corporation	2,000,000	1,997,270
10	대 한 석 탄 공 사 Korea Coal Corporation	450,000	408,031
11	한 국 석 유 공 사 Korea National Oil Corporation	13,000,000	10,481,534
12	한 국 지 역 난 방 공 사 Korea District Heating Corporation	200,000	20,000
13	한 국 토 지 주 택 공 사 Korea Land & Housing Corporation	35,000,000	26,311,462
14	주 택 도 시 보 증 공 사 Korea Housing & Urban Guarantee Corporation	5,000,000	1,812,357
15	한 국 감 정 원 Korea Appraisal Board	50,000	4,446
16	한 국 도 로 공 사 Korea Highway Corporation	35,000,000	28,895,846
17	한 국 수 자 원 공 사 Korea Water Resources Corporation	10,000,000	7,877,922
18	한 국 철 도 공 사 Korea Railroad	22,000,000	10,321,491
19	한국방송광고진흥공사 Korea Broadcast Advertising Corporation	300,000	300,000
20	한 국 주 택 금 융 공 사 Korea Housing Finance Corporation	5,000,000	1,276,600
21	한 국 자 산 관 리 공 사 Korea Asset Management Corporation	1,000,000	488,808



(단위 : 백만원)  
In Million Won

2018년도말 자본금 up to FY 2018		2019 출 자 예 정 FY 2019 Anticipated Gov't Subscription			2018 말 납입자본금 Paid up to End of 2018	2018년 말 정부보유주식 비 율 (%) Gov't Share
민 간 Private	계 Total	정 부 Gov't	민 간 Private	계 Total		
340,843	461,565	-	-	-	461,565	26.2
2,625,611	3,209,820	-	-	-	3,209,820	18.2
-	3,617,845	-	-	-	3,617,845	100.0
-	2,357,766	-	-	-	2,357,766	100.0
418,566	3,297,531	-	-	-	3,297,531	87.3
399,648	2,067,661	-	-	-	2,067,661	80.7
-	6,623	-	-	-	6,623	100.0
14,512	32,391	-	-	-	32,391	55.2
2,700	1,999,970	-	-	-	1,999,970	99.9
-	408,031	27,056	-	27,056	435,087	100.0
-	10,481,534	31,372	-	31,372	10,481,534	100.0
37,894	57,894	-	-	-	57,894	34.5
4,470,996	30,782,458	2,379,338	-	2,379,338	31,012,937	85.6
1,452,931	3,265,288	-	-	-	3,265,288	55.5
4,554	9,000	-	-	-	9,000	49.4
4,593,400	33,489,246	1,422,250	-	1,422,250	34,022,418	86.5
608,416	8,486,338	410,746	-	410,746	8,733,659	93.0
-	10,321,491	74,189	-	74,189	10,321,491	100.0
-	300,000	-	-	-	300,000	100.0
645,000	1,921,600	90,000	-	90,000	1,921,600	66.4
371,192	860,000	-	-	-	860,000	56.8

## 9. 정부 출자기관의 자본금 및 출자현황 ②

Gov't Subscription & Capital of Gov't Invested Enterprises

번 호	출 자 기 관 명 Organization		법정 또는 수권자본금 Authorized Capital(억원)	Paid
				정 부 Gov't
22	한국농수산식품유통공사	Agricultural & Fishery Marketing Corporation	300,000	68,338
23	한 국 농 어 촌 공 사	Korea Rural Community Corporation	5,000,000	1,416,529
24	대한무역투자진흥공사	Korea Trade-Investment Promotion Agency	50,000	55,000
25	여수광양항만공사	Yeosu Gwangyang Port Authority	6,000,000	1,105,273
26	한 국 산 업 은 행	Korea Development Bank	30,000,000	18,108,099
27	중 소 기 업 은 행	Industrial Bank of Korea	10,000,000	1,674,781
28	한 국 수 출 입 은 행	The Export-Import Bank of Korea	15,000,000	7,829,469
29	한 국 투 자 공 사	Korea Investment Corporation	1,000,000	100,000
30	8 8 관 광 개 발 (주)	88 Country Club	2,000	2,000
31	울 산 항 만 공 사	Ulsan Port Authority	8,000,000	384,570
32	서 울 신 문 사	The Seoul Shinmun	217,700	12,680
33	대 한 송 유 관 공 사	Korea Oil Pipeline Corporation	270,000	21,949
34	한 국 방 송 공 사	Korea Broadcasting System	300,000	206,192
35	한 국 교 육 방 송 공 사	Korea Educational Broadcasting System	100,000	88,864
36	공 항 철 도 주 식 회 사	Airport Railroad Co Ltd.	1,500,000	92,200
37	새 만 금 개 발 공 사	Saemangeum Development Corporation	3,000,000	1,147,000
38	한 국 해 양 진 흥 공 사	Korea Ocean Business Corporation	5,000,000	1,480,000
	합	계 Total	252,804,700	135,240,732

(단위 : 백만원)  
In Million Won

2018년도말 자본금 up to FY 2018		2019 출 자 예 정 FY 2019 Anticipated Gov't Subscription			2017 말 납입자본금 Paid up to End of 2017	2017년 말 정부보유주식 비 율 (%) Gov't Share
민 간 Private	계 Total	정 부 Gov't	민 간 Private	계 Total		
-	68,338	-	-	-	68,338	100.0
-	1,416,529	15,000	-	15,000	1,416,529	100.0
-	55,000	-	-	-	55,000	100.0
447,063	1,552,335	-	-	-	1,552,335	71.2
-	18,108,099	500,000	-	500,000	18,608,099	100.0
1,614,974	3,289,756	200,000	-	200,000	3,364,584	52.0
3,985,494	11,814,963	26,180	-	26,180	11,814,963	66.3
-	100,000	-	-	-	100,000	100.0
-	2,000	-	-	-	2,000	100.0
55,918	440,488	-	-	-	440,488	87.3
28,910	41,590	-	-	-	41,590	30.5
203,007	224,956	-	-	-	224,956	9.8
-	206,192	-	-	-	206,192	100.0
-	88,864	-	-	-	88,864	100.0
150,422	242,622	-	-	-	242,622	38.0
-	1,147,000	50,000	-	50,000	1,197,000	100.0
1,354,769	2,834,769	70,000	-	70,000	2,834,769	52.2
23,826,819	159,067,551	5,296,131	-	5,296,131	160,730,407	85.2

## 10. 특별회계규모 및 개요

Special Account Budget for FY 2019

회 계 별 Account	2018년도 예산 FY 2018 Budget
(15) 농 어 촌 구 조 개 선 Agri. & Fisheries Structure Adjustment S/A	10,580,541,000
(17) 교 통 시 설 Transportation Facilities S/A	18,247,036,000
(18) 등 기 Registration S/A	364,273,685
(20) 교 도 작 업 Prison Operation S/A	129,925,000
(24) 에 너 지 및 자 원 사 업 Energy & Resources Management S/A	5,437,206,500
(25) 환 경 개 선 Environment Reconstruction S/A	4,786,267,025
(29) 우 체 국 보 험 Postal Insurance Service S/A	992,150,000
(34) 주 한 미 군 기 지 이 전 United States Forces Korea Institution Relocation	564,081,000
(35) 행정중심복합도시건설 Multi-funtional Administrative City Construction Agency	290,943,613
(36) 국 방 · 군 사 시 설 이 전 Defense Military Installations Relocation Special Account	567,384,000
(37) 혁 신 도 시 건 설 Construction of Innovation City S/A	255,311,000
(38) 아시아문화중심도시조성 Construction of Cultural Hub City of Asia S/A	71,809,511
(39) 국 가 균 형 발 전 Balanced National Development S/A	9,889,905,000
(40) 유 아 교 육 지 원 Early Childhood Education Program S/A	3,892,717,000
(51) 양 곡 관 리 Grain Management S/A	1,758,255,000
(52) 책 임 운 영 기 관 Agency S/A	1,104,087,638
(56) 조 달 Government Supply S/A	342,035,230
(57) 우 편 사 업 Postal Programs Special Account	4,676,894,069
(58) 우 체 국 예 금 Postal Savings Special Account	3,278,252,000
총 계 Gross Total of Special Accounts	67,229,074,271
순계(회계간,계정간거래제외) Net Total of Special Accounts	61,044,511,271
순계(계정간거래제외) Net Total of Special Accounts	64,815,451,271
순계(일반지출) Net Total of Special Accounts	47,469,334,271

\* 순계 : 계정간 거래를 제외한 금액

(단위 : 천원)  
In thousand won

2019년도 예산 FY 2019 Budget	증△감 Change	
	금 액 Amount	증 가 율(%) Rate
11,902,965,000	1,322,424,000	12.5
15,789,848,000	△ 2,457,188,000	△ 13.5
314,674,000	△ 49,599,685	△ 13.6
126,817,000	△ 3,108,000	△ 2.4
6,020,559,000	583,352,500	10.7
4,787,065,000	797,975	0.0
988,744,000	△ 3,406,000	△ 0.3
493,318,000	△ 70,763,000	△ 12.5
299,737,000	8,793,387	3.0
792,141,000	224,757,000	39.6
264,632,000	9,321,000	3.7
80,476,000	8,666,489	12.1
10,748,531,000	858,626,000	8.7
3,815,338,000	△ 77,379,000	△ 2.0
2,074,834,000	316,579,000	18.0
1,085,563,000	△ 18,524,638	△ 1.7
394,210,000	52,174,770	15.3
4,919,754,000	242,859,931	5.2
3,092,877,000	△ 185,375,000	△ 5.7
67,992,083,000	763,008,729	1.1
60,350,360,000	△ 694,151,271	△ 1.1
64,422,181,000	△ 393,270,271	△ 0.6
49,812,285,000	2,342,950,729	4.9

(1) 농어촌구조개선특별회계 규모 및 개요 ① (Agriculture & Fisheries Structure Adjustment Special Account)

세 Revenues 입				
사 항 Items	2019년 예산 FY 2019 Budget	2018년 예산 FY 2018 Budget	2019 내 역 2019 Details	증△감 Change
[구 조 개 선 사 업 계 정] Structure Adjustment Sub A/C				
〈농 립 축 산 식 품 부〉 Ministry of Agriculture, Food and Rural Affairs	5,987,251,000	5,287,989,000		699,262,000
1. 재 산 수 입 Property Income	15,870,000	15,870,000	① 기타이자수입및재산수입 15,870,000	-
2. 경 상 이 전 수 입 Current Transfer	54,706,000	54,484,000	① 변상금및위약금 85,000 ② 기타경상이전수입 54,621,000	222,000
3. 재 화 및 용 역 판 매 수 Sales of Goods & Services	1,425,000	1,408,000	① 면허료및수수료 1,383,000 ② 잡수입 42,000	17,000
4. 관 유 물 매 각 대 Sales Proceeds of Government Owned Properties	211,000	19,000	① 고정자산매각대 8,000	192,000

(단위 : 천원)  
In thousand won

세 Expenditures 출				
사 항 Items	2019년 예산 FY 2019 Budget	2018년 예산 FY 2018 Budget	2019 내 역 2019 Details	증△감 Change
[구 조 개 선 사 업 계 정] Structure Adjustment Sub A/C				
〈농 립 축 산 식 품 부〉 Ministry of Agriculture, Food and Rural Affairs	5,235,683,000	4,531,859,000		703,824,000
1. 농 립 수 산 Agriculture, Forestry, Maritime Affairs & Fisheries	5,235,683,000	4,531,859,000		703,824,000
1) 농 업 · 농 촌 Agriculture & Farming Villages	5,146,837,000	4,433,416,000		713,421,000
			① 농협사업구조개편 12,519,000	
			② 농업정책보험(구조계정) 381,786,000	
			③ 재해대책 84,564,000	
			4. 정책금융보험관리 427,742,000	
			⑤ 농업기계장비 43,500,000	
			6. 농식품창업지원 9,480,000	
			⑦ 양곡수급관리 150,479,000	
			⑧ 식량생산유통지원 28,042,000	

(1) 농어촌구조개선특별회계 규모 및 개요 ② (Agriculture & Fisheries Structure Adjustment Special Account)

세 Revenues 입				
사 항 Items	2019년 예산 FY 2019 Budget	2018년 예산 FY 2018 Budget	2019 내 역 2019 Details	증△감 Change
5. 융자및전대차관원금회수 Treasury Loan & Sub-Lease Loan	268,923,000	268,923,000	② 토지및무형자산매각대 191,000 ③ 채고자산매각대및유동자산 12,000  ① 융자원금회수 268,923,000  ① 전년도이월금 -	-
6. 정부 내부 수입 및 기타 Trust from Other & Others from Other A/C	5,847,761,000	4,947,285,000	① 일반회계전입금 3,631,464,000 ② 계정간전입금 2,216,297,000	900,476,000



(단위 : 천 원)  
In thousand won

세 Expenditures 출				
사 항 Items	2019년 예산 FY 2019 Budget	2018년 예산 FY 2018 Budget	2019 내 역 2019 Details	증△감 Change
			⑨ 스마트농업육성 78,817,000	
			⑩ 농업온실가스감축및기후변화대응 3,690,000	
			⑪ 농생명자원사업육성 3,310,000	
			⑫ 농기자재산업육성 931,000	
			⑬ 농가소득보전(직불,친환경) (구조계정)	-
			⑭ 친환경농자재 190,802,000	
			⑮ 친환경농업인프라구축 1,000,000	
			⑯ 농산물가격안정및수급조절 (농특)	8,520,000
			⑰ 농산물유통개선(농특)	38,951,000
			⑱ 농산물소비활성화및식생활개선 (농특)	6,781,000
			⑲ 농식품품질관리(농특)	9,178,000
			⑳ 동물보호및복지 4,109,000	
			㉑ 가축방역(농특) 217,622,000	

--	--	--	--	--

(단위 : 천원)  
In thousand won

세 Expenditures 출				
사 항 Items	2019년 예산 FY 2019 Budget	2018년 예산 FY 2018 Budget	2019 내 역 2019 Details	증△감 Change
			② 재해예방(농특) 311,913,000	
			③ 대단위농업개발 및 시설정비 141,500,000	
			④ 농업시설개선(농특) 609,110,000	
			⑤ 다목적 용수개발 350,200,000	
			⑥ 채무상환 14,203,000	
			⑦ 농촌지역개발(농특)(구조계정) -	
			⑧ 농산물안전성관리 57,061,000	
			⑨ 품질관리정보화(정보화) 6,161,000	
			⑩ 가축검역(농특) 18,147,000	
			⑪ 종자산업육성(농특) 44,948,000	
			⑫ 종자원정보화(정보화) 1,793,000	
			⑬ 농림수산물식품교육문화정보 원기관운영비 17,341,000	
			⑭ 농업정보환경지원(정보화) 7,865,000	
			⑮ 정책연구개발(R&D) 2,139,000	

(1) 농어촌구조개선특별회계 규모 및 개요 ④ (Agriculture & Fisheries Structure Adjustment Special Account)

세 Revenues 입				
사 항 Items	2019년 예산 FY 2019 Budget	2018년 예산 FY 2018 Budget	2019 내 역 2019 Details	증△감 Change
〈 해 양 수 산 부 〉 Ministry of Oceans and Fisheries	20,197,000	17,530,000		2,667,000
1. 재 산 수 입 Property Income	2,120,000	2,058,000		62,000

(단위 : 천원)  
In thousand won

세 Expenditures 출				
사 항 Items	2019년 예산 FY 2019 Budget	2018년 예산 FY 2018 Budget	2019 내 역 2019 Details	증△감 Change
			㉞ 농림행정정보화(정보화) 8,193,000 ㉟ 농림행정통계체계구축 2,080,000 ㊱ 농업농촌알리기 6,650,000 ㊲ 기후변화실태조사 833,000 ㊳ 회계간전출(농특회계) 1,356,523,000 ㊴ 회계기금간전출(농특회계) 457,122,000 ㊵ 공자기금예수이자상환(농특회계) 31,232,000	
2) 식 품 업 Food	88,846,000	98,443,000	① 식품산업육성 12,734,000 ② 농식품수출촉진 53,384,000 ③ 식품산업기반조성 21,378,000 ④ 한식및외식산업육성 1,350,000	△9,597,000
〈 해 양 수 산 부 〉 Ministry of Oceans and Fisheries	737,997,000	731,374,000		6,623,000
1. 농 림 수 산 Agriculture, Forestry, Maritime Affairs & Fisheries	737,997,000	731,374,000		6,623,000

(1) 농어촌구조개선특별회계 규모 및 개요 ⑤ (Agriculture & Fisheries Structure Adjustment Special Account)

세 Revenues 입				
사 항 Items	2019년 예산 FY 2019 Budget	2018년 예산 FY 2018 Budget	2019 내 역 2019 Details	증△감 Change
2. 경 상 이 전 수 입 Current Transfer	17,946,000	15,352,000	① 기타이자수입및재산수입 2,120,000	2,594,000
3. 재 화 및 용 역 판 매 수 Sales of Goods & Services	126,000	104,000	① 벌금,몰수금및과태료 37,000 ② 변상금및위약금 290,000 ③ 기타경상이전수입 17,619,000	22,000
4. 관 유 물 매 각 대 Sales Proceeds of Government Owned Properties	5,000	16,000	① 면허료및수수료 56,000 ② 실습수입 7,000 ③ 잡수입 63,000 ① 고정자산매각대 5,000	△11,000

(단위 : 천 원)  
In thousand won

세 Expenditures 출				
사 항 Items	2019년 예산 FY 2019 Budget	2018년 예산 FY 2018 Budget	2019 내 역 2019 Details	증△감 Change
1) 수 산 · 어 촌 Fisheries & Fishing Villages	737,997,000	731,374,000	① 식품산업육성 9,415,000 ② 수산물 수출지원 29,503,000 ③ 수산물유통개선(농특) 12,287,000 ④ 안전한수산물공급관리(농특) 19,150,000 ⑤ 수산물가격안정 3,485,000 6. 수산어촌알리기 2,890,000 ⑦ 수출입수산물 안전성관리(농특) 15,107,000 ⑧ 수산자원회복(농특) 4,656,000 ⑨ 친환경양식육성(농특) 79,468,000 ⑩ 내수면어업 10,159,000 ⑪ 자율관리어업육성 10,200,000 ⑫ 수산자원조성 96,915,000	6,623,000

(1) 농어촌구조개선특별회계 규모 및 개요 ⑥ (Agriculture & Fisheries Structure Adjustment Special Account)

세 Revenues 입				
사 항 Items	2019년 예산 FY 2019 Budget	2018년 예산 FY 2018 Budget	2019 내 역 2019 Details	증△감 Change
〈식 품 의 약 품 안 전 처〉 Ministry of Food and Drug Safety	6,000	-		6,000
1. 수 입 대 체 경 비 Receipts Tied to Expenses	6,000	-		6,000
			① 고정자산매각대 6,000	
〈농 촌 진 흥 청〉 Rural Development Adm.	1,718,000	1,774,000		△56,000



(단위 : 천원)  
In thousand won

세 Expenditures 출				
사 항 Items	2019년 예산 FY 2019 Budget	2018년 예산 FY 2018 Budget	2019 내 역 2019 Details	증△감 Change
			⑬ 어촌어항관광기반조성(농특) 8,276,000	
			⑭ 귀어귀촌지원 3,819,000	
			⑮ 수산경영안정 11,513,000	
			⑯ 재해대책 155,263,000	
			⑰ 수산금융자금이차보전 103,530,000	
			⑱ 수산행정정보화(정보화) 1,674,000	
			⑲ 원양어업기반구축(농특) 20,008,000	
			⑳ 회계간전출(농특회계) 140,679,000	
〈식품의약품안전처〉 Ministry of Food and Drug Safety	2,414,000	2,531,000		△117,000
1. 농 림 수 산 Agriculture, Forestry, Maritime Affairs & Fisheries	2,414,000	2,531,000		△117,000
1) 농 업 · 농 촌 Agriculture & Farming Villages	2,414,000	2,531,000		△117,000
			① 농축수산 안전관리 강화 2,414,000	
〈농촌진흥청〉 Rural Development Adm.	33,078,000	41,529,000		△8,451,000

(1) 농어촌구조개선특별회계 규모 및 개요 ⑦ (Agriculture & Fisheries Structure Adjustment Special Account)

세 Revenues 입				
사 항 Items	2019년 예산 FY 2019 Budget	2018년 예산 FY 2018 Budget	2019 내 역 2019 Details	증△감 Change
1. 재 산 수 입 Property Income	458,000	514,000	① 기타이자수입및재산수입 458,000	△56,000
2. 경 상 이 전 수 입 Current Transfer	1,260,000	1,260,000	① 기타경상이전수입 1,260,000	-
구 조 개 선 사 업 계 정 세 입 합 계 Structure Adjustment Sub A/C Total	6,009,172,000	5,307,293,000		701,879,000

(단위 : 천 원)  
In thousand won

세 Expenditures 출				
사 항 Items	2019년 예산 FY 2019 Budget	2018년 예산 FY 2018 Budget	2019 내 역 2019 Details	증△감 Change
1. 농 림 수 산 Agriculture, Forestry, Maritime Affairs & Fisheries	33,078,000	41,529,000		△8,451,000
1) 농 업 · 농 촌 Agriculture & Farming Villages	33,078,000	41,529,000	① 현장실용화농업기술(농특,구조) 27,045,000 ② 농촌생활활력증진(농특,구조) 2,198,000 ③ 영농기계화촉진(농특,구조) 2,675,000 ④ 고객현장지원(농특,구조) 1,160,000	△8,451,000
구 조 개 선 사 업 계 정 세 출 합 계 Structure Adjustment Sub A/C Total	6,009,172,000	5,307,293,000		701,879,000

(1) 농어촌구조개선특별회계 규모 및 개요 ⑧ (Agriculture & Fisheries Structure Adjustment Special Account)

세 Revenues 입				
사 항 Items	2019년 예산 FY 2019 Budget	2018년 예산 FY 2018 Budget	2019 내 역 2019 Details	증△감 Change
[농어촌특별세사업계정] Agri. & Fisheries Special Tax Sub A/C				
〈농 립 축 산 식 품 부〉 Ministry of Agriculture, Food and Rural Affairs	5,106,000,000	4,457,255,000		648,745,000
1. 농 어 촌 특 별 세 Special Tax for Farming and Fishing Villages	4,179,900,000	3,818,800,000		361,100,000
			① 농어촌특별세 4,179,900,000	
2. 재 산 수 입 Property Income	2,713,000	7,543,000		△4,830,000
			① 기타이자수입및재산수입 2,713,000	
3. 경 상 이 전 수 입 Current Transfer	244,430,000	223,000,000		21,430,000
			① 기타경상이전수입 244,430,000	
4. 재화및용역판매수입 Sales of Goods & Services	173,000	173,000		-
			① 잡수입 173,000	
5. 융자및전대차관원금 회 수 Treasury Loan & Sub-Lease Loan	7,739,000	7,739,000		-
			① 융자원금회수 7,739,000	

(단위 : 천원)  
In thousand won

세 Expenditures 출				
사 항 Items	2019년 예산 FY 2019 Budget	2018년 예산 FY 2018 Budget	2019 내 역 2019 Details	증△감 Change
[농어촌특별세사업계정] Agri. & Fisheries Special Tax Sub A/C				
〈농 립 축 산 식 품 부〉 Ministry of Agriculture, Food and Rural Affairs	4,469,713,000	4,020,179,000		449,534,000
1. 농 립 수 산 Agriculture, Forestry, Maritime Affairs & Fisheries	4,469,713,000	4,020,179,000		449,534,000
1) 농 업 · 농 촌 Agriculture & Farming Villages	4,443,101,000	3,987,671,000		455,430,000
			① 농업정책보험(농촌계정) 71,202,000	
			② 농가소득보전(직불) 1,112,386,000	
			③ 농촌정착지원 21,372,000	
			④ 농업인교육지원 48,520,000	
			⑤ 농촌고용인력지원 2,400,000	
			6. 귀농귀촌활성화지원 14,008,000	
			⑦ 농가소득보전(직불,친환경) (농촌계정) 38,110,000	
			⑧ 농식품기술개발(농특) 163,565,000	

(1) 농어촌구조개선특별회계 규모 및 개요 ⑨ (Agriculture & Fisheries Structure Adjustment Special Account)

세 Revenues 입				
사 항 Items	2019년 예산 FY 2019 Budget	2018년 예산 FY 2018 Budget	2019 내 역 2019 Details	증△감 Change
6. 전 년 도 이 월 금 Carry-over from prev. Year	271,045,000	-		271,045,000
			① 전년도이월금 271,045,000	
7. 정부내부수입및기타 Trust from Other & Others from Other A/C	400,000,000	400,000,000		-
			① 기금전입금 400,000,000	

(단위 : 천 원)  
In thousand won

세 Expenditures 출				
사 항 Items	2019년 예산 FY 2019 Budget	2018년 예산 FY 2018 Budget	2019 내 역 2019 Details	증△감 Change
			⑨ 농가소득안정(복지)(농특) 353,525,000	
			⑩ 농촌복지증진 28,239,000	
			⑪ 농가소득보전(직불,지역경관) 8,356,000	
			⑫ 농촌지역개발(농특)(농촌계정) 69,169,000	
			⑬ 농업경영체등록 25,213,000	
			⑭ 회계기금간전출(농특회계) 270,739,000	
			⑮ 구조개선계정전출 2,216,297,000	
2) 식 품 업 Food	26,612,000	32,508,000		△5,896,000
			① 식품기술개발 26,612,000	
<보 건 복 지 부> Ministry for Health & Welfare	43,863,000	33,304,000		10,559,000
1. 보 건 Health	43,863,000	33,304,000		10,559,000
1) 보 건 의 료 Healthcare	43,863,000	33,304,000		10,559,000
			① 농어촌의료서비스 개선 43,863,000	

(1) 농어촌구조개선특별회계 규모 및 개요 ⑩ (Agriculture & Fisheries Structure Adjustment Special Account)

세 Revenues 입				
사 항 Items	2019년 예산 FY 2019 Budget	2018년 예산 FY 2018 Budget	2019 내 역 2019 Details	증△감 Change
〈환 경 부〉 Ministry of Environment	500,000	500,000		-
① 경 상 이 전 수 입 Current Transfer	500,000	500,000	① 기타경상이전수입 500,000	-
〈해 양 수 산 부〉 Ministry of Oceans and Fisheries	5,918,000	6,013,000		△95,000
1. 재 산 수 입 Property Income	384,000	709,000	① 관유물대여료 7,000	△325,000
			② 기타이자수입및재산수입 377,000	
2. 경 상 이 전 수 입 Current Transfer	5,369,000	5,212,000	① 벌금,몰수금및과태료 1,000	157,000



(단위 : 천 원)  
In thousand won

세 Expenditures 출				
사 항 Items	2019년 예산 FY 2019 Budget	2018년 예산 FY 2018 Budget	2019 내 역 2019 Details	증△감 Change
〈환 경 부〉 Ministry of Environment	67,806,000	84,177,000		△16,371,000
1. 환 경 Environmental Protection	67,806,000	84,177,000		△16,371,000
1) 물 환 경 Water Environment Management	62,470,000	78,841,000		△16,371,000
			① 하수도 관리(농특) 62,470,000	
2) 자원순환및환경경제 Resource Circulation and Environmental Economics Management	5,336,000	5,336,000		-
			① 최종처리 및 안전관리(농특) 5,336,000	
〈해 양 수 산 부〉 Ministry of Oceans and Fisheries	531,036,000	326,108,000		204,928,000
1. 농 림 수 산 Agriculture, Forestry, Maritime Affairs & Fisheries	531,036,000	326,108,000		204,928,000
1) 수 산 · 어 촌 Fisheries & Fishing Villages	531,036,000	326,108,000		204,928,000
			① 연근해어업구조조정 34,513,000	
			② 수산기술개발 5,713,000	
			③ 어항기반시설조성(농특) 448,928,000	

(1) 농어촌구조개선특별회계 규모 및 개요 ⑪ (Agriculture & Fisheries Structure Adjustment Special Account)

세 Revenues 입				
사 항 Items	2019년 예산 FY 2019 Budget	2018년 예산 FY 2018 Budget	2019 내 역 2019 Details	증△감 Change
3. 재화 및 용역판매수입 Sales of Goods & Services	24,000	4,000	② 변상금및위약금 8,000 ③ 기타경상이전수입 5,360,000	20,000
4. 관 유 물 매 각 대 Sales Proceeds of Government Owned Properties	141,000	88,000	① 잡수입 24,000 ① 고정자산매각대 130,000 ② 토지및무형자산매각대 11,000	53,000
농어촌특별세사업계정 세 입 합 계 Agri. & Fisheries Special Tax Sub A/C Total	5,112,418,000	4,463,768,000		648,650,000

(단위 : 천 원)  
In thousand won

세 Expenditures 출				
사 항 Items	2019년 예산 FY 2019 Budget	2018년 예산 FY 2018 Budget	2019 내 역 2019 Details	증△감 Change
			④ 귀어귀촌지원 1,474,000	
			⑤ 수산연구개발 23,413,000	
			6. 수산경영안정 3,933,000	
			⑦ 재해대책 2,073,000	
			⑧ 어가소득보전 10,989,000	
농어촌특별세사업계정 세출합계 Agri. & Fisheries Special Tax Sub A/C Total	5,112,418,000	4,463,768,000		648,650,000

(1) 농어촌구조개선특별회계 규모 및 개요 ⑫ (Agriculture & Fisheries Structure Adjustment Special Account)

세 Revenues 입				
사 항 Items	2019년 예산 FY 2019 Budget	2018년 예산 FY 2018 Budget	2019 내 역 2019 Details	증△감 Change
[임업진흥사업계정] Promotion of Forestry Sub A/C				
1. 재 산 수 입 Property Income	700,000	667,000		33,000
			① 기타이자수입및재산수입 700,000	
2. 경 상 이 전 수 입 Current Transfer	171,486,000	128,360,000		43,126,000
			① 변상금및위약금 135,000	
			② 가산금 12,000	
			③ 기타경상이전수입 171,339,000	
3. 관 유 물 매 각 대 Sales Proceeds of Government Owned Properties	36,500,000	39,154,000		△2,654,000
			① 토지및무형자산매각대 36,500,000	
4. 융자및전대차관원금 회 수 Treasury Loan & Sub-Lease Loan	57,300,000	44,105,000		13,195,000
			① 융자원금회수 57,300,000	
5. 전 년 도 이 월 금 Carry-over from prev. Year	78,438,000	29,821,000		48,617,000

(단위 : 천원)  
In thousand won

세 Expenditures 출				
사 항 Items	2019년 예산 FY 2019 Budget	2018년 예산 FY 2018 Budget	2019 내 역 2019 Details	증△감 Change
[ 임업진흥사업계정 ] Promotion of Forestry Sub A/C				
1. 농 림 수 산 Agriculture, Forestry, Maritime Affairs & Fisheries	781,375,000	814,580,000		△33,205,000
1) 임 업 · 산 촌 Forestry & Mountain Villages	781,375,000	814,580,000		△33,205,000
			① 임산물수출촉진 5,953,000	
			② 산림자원 육성·관리(농특) 316,148,000	
			③ 목재 및 임산물활용(농특) 77,022,000	
			④ 임업정책자금 지원(농특) 86,447,000	
			⑤ 산림경영 경쟁력 강화(농특) 29,015,000	
			6. 임업기술연구개발(농특) 10,412,000	
			⑦ 산림병해충 예방 및 대응(농특) 98,291,000	
			⑧ 임업통계조사(농특) 3,571,000	
			⑨ 회계간 전출(농특) 154,516,000	

(1) 농어촌구조개선특별회계 규모 및 개요 ⑬ (Agriculture & Fisheries Structure Adjustment Special Account)

세 Revenues 입				
사 항 Items	2019년 예산 FY 2019 Budget	2018년 예산 FY 2018 Budget	2019 내 역 2019 Details	증△감 Change
6. 정 부 내 부 수 입 및 기 타 Trust from Other & Others from Other A/C	436,951,000	572,473,000	① 전년도이월금 78,438,000  ① 일반회계전입금 436,951,000	△135,522,000
임 업 진 흥 사 업 계 정 세 입 합 계 Promotion of Forestry Sub A/C Total	781,375,000	814,580,000		△33,205,000
농 어 촌 구 조 개 선 특 별 회 계 세 입 규 모 상 순 계 NetTotal	9,686,668,000	9,586,077,000		100,591,000
농 어 촌 구 조 개 선 특 별 회 계 세 입 총 계 GrossTotal	11,902,965,000	10,585,641,000		1,317,324,000

(단위 : 천원)  
In thousand won

세 Expenditures 출				
사 항 Items	2019년 예산 FY 2019 Budget	2018년 예산 FY 2018 Budget	2019 내 역 2019 Details	증△감 Change
임업진흥사업계정 세출합계 Promotion of Forestry Sub A/C Total	781,375,000	814,580,000		△33,205,000
농어촌구조개선특별 회계세출규모상순계 NetTotal	9,686,668,000	9,586,077,000		100,591,000
농어촌구조개선특별 회계세출총계 GrossTotal	11,902,965,000	10,585,641,000		1,317,324,000

(2) 교통시설특별회계 규모 및 개요 ① (Transportation Facilities Special Account)

세 Revenues 입				
사 항 Items	2019년 예산 FY 2019 Budget	2018년 예산 FY 2018 Budget	2019 내 역 2019 Details	증△감 Change
[도 로 계 정] Road Sub A/C				
1. 재 산 수 입 Property Income	56,839,000	53,643,000		3,196,000
			① 관유물대여료 19,627,000	
			② 정부출자수입 32,341,000	
			③ 기타이자수입및재산수입 4,871,000	
2. 경 상 이 전 수 입 Current Transfer	46,476,000	44,121,000		2,355,000
			① 벌금,몰수금및과태료 27,005,000	
			② 변상금및위약금 1,400,000	
			③ 가산금 543,000	
			④ 기타경상이전수입 17,528,000	
3. 재화및용역판매수입 Sales of Goods & Services	3,886,000	4,319,000		△433,000
			① 면허료및수수료 467,000	
			② 잡수입 3,419,000	
4. 관 유 물 매 각 대 Sales Proceeds of Government Owned Properties	5,710,000	5,119,000		591,000



(단위 : 천원)  
In thousand won

세 Expenditures 출				
사 항 Items	2019년 예산 FY 2019 Budget	2018년 예산 FY 2018 Budget	2019 내 역 2019 Details	증△감 Change
[도 로 계 정] RoadSubA/C				
1. 교 통 및 물 류 Traffic and Physical Distribution	9,484,038,000	12,068,746,000		△2,584,708,000
1) 도 로 National Road	9,470,090,000	12,068,746,000		△2,598,656,000
			① 고속도로조사설계 13,036,000	
			② 고속도로건설 1,407,514,000	
			③ 수소충전소인프라 구축 7,500,000	
			④ 일반국도조사설계 35,003,000	
			⑤ 일반국도건설 1,289,978,000	
			⑥ 시관내국도대체우회도로조사설계 8,536,000	
			⑦ 시관내국도대체우회도로건설 311,699,000	
			⑧ 지역간선국도5차 -	
			⑨ 물류간선1차 -	
			⑩ 지역간선국도6차 7,246,000	
			⑪ 지역간선국도7차 -	

(2) 교통시설특별회계 규모 및 개요 ② (Transportation Facilities Special Account)

세 Revenues 입				
사 항 Items	2019년 예산 FY 2019 Budget	2018년 예산 FY 2018 Budget	2019 내 역 2019 Details	증△감 Change
			① 고정자산매각대 200,000	
			② 토지및무형자산매각대 5,497,000	
			③ 재고자산매각대및유동자산 13,000	
5. 전 년 도 이 월 금 Carry-over from prev. Year	-	257,666,000		△257,666,000
			① 전년도이월금 -	
6. 정부내부수입및기타 Trust from Other & Others from Other A/C	9,381,127,000	11,706,803,000		△2,325,676,000
			① 일반회계전입금 8,815,919,000	
			② 계정간전입금 338,284,000	
			③ 예탁이자수입 226,924,000	

(단위 : 천원)  
In thousand won

세 Expenditures 출				
사 항 Items	2019년 예산 FY 2019 Budget	2018년 예산 FY 2018 Budget	2019 내 역 2019 Details	증△감 Change
			⑫ 지역간선국도8차 78,733,000	
			⑬ 도로안전 및 환경개선(총액계상) 233,893,000	
			⑭ 도로운영 80,332,000	
			⑮ 도로보수(총액계상) 1,063,766,000	
			⑯ 도로병목지점 개선 123,600,000	
			⑰ 첨단도로교통체계 88,452,000	
			⑱ 자전거도로 구축 1,340,000	
			⑲ 도로건설 및 관리 종합연구 4,500,000	
			⑳ 위험도로개선 126,355,000	
			㉑ 국제협력기구 지원 등 216,000	
			㉒ 민자유치사업지원 549,291,000	
			㉓ 회계간전출(교특회계) 292,571,000	
			㉔ 공자기금 예탁(도로계정) 3,746,529,000	
2) 물 류 등 기 타 Distribution & Others	13,948,000	-	① 도로기술연구 13,948,000	13,948,000

세 Revenues 입

(단위 : 천원)  
In thousand won

세 Expenditures 출				
사 항 Items	2019년 예산 FY 2019 Budget	2018년 예산 FY 2018 Budget	2019 내 역 2019 Details	증△감 Change
2. 국 토 및 지 역 개 발 National Land & Regional Development	10,000,000	2,925,000		7,075,000
1) 지 역 및 도 시 Region & City	10,000,000	2,925,000	① 도청신도시기반시설지원 10,000,000	7,075,000
도 로 계 정 세 출 합 계 RoadSubA/CTotal	9,494,038,000	12,071,671,000		△2,577,633,000

(2) 교통시설특별회계 규모 및 개요 ④ (Transportation Facilities Special Account)

세 Revenues 입				
사 항 Items	2019년 예산 FY 2019 Budget	2018년 예산 FY 2018 Budget	2019 내 역 2019 Details	증△감 Change
[철 도 계 정] Rail road Sub A/C				
1. 재 산 수 입 Property Income	20,057,000	13,537,000		6,520,000
			① 관유물대여료 9,566,000	
			② 기타이자수입및재산수입 10,491,000	
2. 경 상 이 전 수 입 Current Transfer	3,947,000	10,337,000		△6,390,000
			① 변상금및위약금 214,000	
			② 가산금 123,000	
			③ 기타경상이전수입 3,610,000	
3. 재화및용역판매수입 Sales of Goods & Services	12,230,000	12,230,000		-
			① 잡수입 12,230,000	
4. 관 유 물 매 각 대 Sales Proceeds of Government Owned Properties	68,096,000	70,902,000		△2,806,000
			① 고정자산매각대 1,149,000	
			② 토지및무형자산매각대 66,947,000	

(단위 : 천원)  
In thousand won

세 Expenditures 출				
사 항 Items	2019년 예산 FY 2019 Budget	2018년 예산 FY 2018 Budget	2019 내 역 2019 Details	증△감 Change
[철 도 계 정] Rail road Sub A/C				
1. 교 통 및 물 류 Traffic and Physical Distribution	3,968,916,000	3,562,398,000		406,518,000
1) 철 도 Railroad	3,889,367,000	3,475,657,000		413,710,000
			① 고속철도건설 40,000,000	
			② 일반철도건설 2,606,800,000	
			③ 일반철도조사설계 14,400,000	
			④ 철도운영지원(교특) 616,367,000	
			⑤ 철도시설공단지원 126,600,000	
			⑥ 회계간거래(전출금) 485,200,000	
2) 물 류 등 기 타 Distribution & Others	79,549,000	86,741,000		△7,192,000
			① 철도기술연구 79,549,000	

(2) 교통시설특별회계 규모 및 개요 ⑤ (Transportation Facilities Special Account)

세 Revenues 입				
사 항 Items	2019년 예산 FY 2019 Budget	2018년 예산 FY 2018 Budget	2019 내 역 2019 Details	증△감 Change
5. 전 년 도 이 월 금 Carry-over from prev. Year	-	167,203,000		△167,203,000
			① 전년도이월금	-
6. 정부내부수입및기타 Trust from Other & Others from Other A/C	3,864,586,000	3,288,189,000		576,397,000
			① 일반회계전입금 3,719,607,000	
			② 계정간전입금 144,979,000	
철 도 계 정 세 입 합 계 Rail road Sub A/C Total	3,968,916,000	3,562,398,000		406,518,000



(단위 : 천원)  
In thousand won

[illegible]

(2) 교통시설특별회계 규모 및 개요 ⑥ (Transportation Facilities Special Account)

세 Revenues 입				
사 항 Items	2019년 예산 FY 2019 Budget	2018년 예산 FY 2018 Budget	2019 내 역 2019 Details	증△감 Change
[교 통 체 계 관 리 계 정] Urban Rail road Sub A/C				
1. 재 산 수 입 Property Income	874,000	698,000		176,000
			① 기타이자수입및재산수입 874,000	
2. 경 상 이 전 수 입 Current Transfer	21,316,000	18,982,000		2,334,000
			① 기타경상이전수입 21,316,000	
3. 전 년 도 이 월 금 Carry-over from prev. Year	111,100,000	153,585,000		△42,485,000
			① 전년도이월금 111,100,000	
4. 정부내부수입및기타 Trust from Other & Others from Other A/C	142,123,000	303,609,000		△161,486,000
			① 일반회계전입금 142,123,000	
교 통 체 계 관 리 계 정 세 입 합 계 Urban Railroad Sub A/C Total	275,413,000	476,874,000		△201,461,000

(단위 : 천원)  
In thousand won

세 Expenditures 출				
사 항 Items	2019년 예산 FY 2019 Budget	2018년 예산 FY 2018 Budget	2019 내 역 2019 Details	증△감 Change
[교 통 체 계 관 리 계 정] Urban Rail road Sub A/C				
1. 교 통 및 물 류 Traffic and Physical Distribution	275,413,000	476,874,000		△201,461,000
1) 철 도 Railroad	215,964,000	425,200,000		△209,236,000
			① 지하철건설지원 191,400,000	
			② 경량전철건설지원 15,496,000	
			③ 지하철개통지원 2,623,000	
			④ 이동편의시설 설치지원 6,445,000	
2) 물 류 등 기 타 Distribution & Others	59,449,000	51,674,000		7,775,000
			① 운수행정정보화(정보화) 168,000	
			② 대중교통체계구축 15,110,000	
			③ 교통약자이동편의증진 44,171,000	
교 통 체 계 관 리 계 정 세 출 합 계 Urban Railroad Sub A/C Total	275,413,000	476,874,000		△201,461,000

(2) 교통시설특별회계 규모 및 개요 ⑦ (Transportation Facilities Special Account)

세 Revenues 입				
사 항 Items	2019년 예산 FY 2019 Budget	2018년 예산 FY 2018 Budget	2019 내 역 2019 Details	증△감 Change
[ 공 항 계 정 ] Airport Sub. A/C				
1. 재 산 수 입 Property Income	514,117,000	367,364,000		146,753,000
			① 관유물대여료 8,040,000	
			② 정부출자수입 505,228,000	
			③ 기타이자수입및재산수입 849,000	
2. 경 상 이 전 수 입 Current Transfer	19,171,000	16,993,000		2,178,000
			① 벌금,몰수금및과태료 1,852,000	
			② 변상금및위약금 674,000	
			③ 가산금 3,000	
			④ 기타경상이전수입 16,642,000	
3. 재 화 및 용 역 판 매 수 입 Sales of Goods & Services	70,327,000	65,016,000		5,311,000
			① 면허료및수수료 686,000	
			② 항공항만및용수수입 69,434,000	
			③ 잡수입 207,000	

(단위 : 천원)  
In thousand won

세 Expenditures 출				
사 항 Items	2019년 예산 FY 2019 Budget	2018년 예산 FY 2018 Budget	2019 내 역 2019 Details	증△감 Change
[ 공 항 계 정 ] Airport Sub. A/C				
1. 교 통 및 물 류 Traffic and Physical Distribution	672,243,000	724,418,000		△52,175,000
1) 항 공 · 공 항 Aviation & Airport	620,260,000	673,853,000		△53,593,000
			① 일반공항관리 6,700,000	
			② 일반공항건설 500,000	
			③ 신공항건설 15,134,000	
			④ 항행안전시설 23,893,000	
			⑤ 소음대책 9,800,000	
			⑥ 항공안전운영 80,970,000	
			⑦ 타계정전출금(교특회계) 483,263,000	
2) 물 류 등 기 타 Distribution & Others	51,983,000	50,565,000		1,418,000
			① 항공기술연구 51,783,000	
			② 항공발전 200,000	

(2) 교통시설특별회계 규모 및 개요 ⑧ (Transportation Facilities Special Account)

세 Revenues 입				
사 항 Items	2019년 예산 FY 2019 Budget	2018년 예산 FY 2018 Budget	2019 내 역 2019 Details	증△감 Change
4. 관 유 물 매 각 대 Sales Proceeds of Government Owned Properties	30,843,000	170,000		30,673,000
			① 고정자산매각대 30,669,000	
			② 토지및무형자산매각대 174,000	
5. 전 년 도 이 월 금 Carry-over from prev. Year	37,785,000	274,875,000		△237,090,000
			① 전년도이월금 37,785,000	
공 세				
항 입				
계 합				
정 계				
Airport Sub A/C Total	672,243,000	724,418,000		△52,175,000

(단위 : 천원)  
In thousand won

[illegible]

(2) 교통시설특별회계 규모 및 개요 ⑨ (Transportation Facilities Special Account)

세 Revenues 입				
사 항 Items	2019년 예산 FY 2019 Budget	2018년 예산 FY 2018 Budget	2019 내 역 2019 Details	증△감 Change
[ 항 만 계 정 ] Maritime & Port A/C				
1. 재 산 수 입 Property Income	7,901,000	7,617,000		284,000
			① 관유물대여료 2,295,000	
			② 정부출자수입 1,599,000	
			③ 기타이자수입및채산수입 4,007,000	
2. 경 상 이 전 수 입 Current Transfer	44,241,000	41,331,000		2,910,000
			① 벌금,물수금및과태료 246,000	
			② 변상금및위약금 4,256,000	
			③ 가산금 177,000	
			④ 기타경상이전수입 39,562,000	
3. 재화및용역판매수입 Sales of Goods & Service	181,927,000	176,629,000		5,298,000
			① 면허료및수수료 14,702,000	
			② 항공항만및용수수입 161,305,000	
			③ 잡수입 5,920,000	



(단위 : 천원)  
In thousand won

세 Expenditures 출				
사 항 Items	2019년 예산 FY 2019 Budget	2018년 예산 FY 2018 Budget	2019 내 역 2019 Details	증△감 Change
[ 항 만 계 정 ] Maritime & Port A/C				
1. 교 통 및 물 류 Traffic and Physical Distribution	1,379,238,000	1,411,675,000		△32,437,000
1) 해 운 · 항 만 Marine Transportation & Ports	1,324,418,000	1,367,096,000		△42,678,000
			① 부산항 신항만 개발 146,730,000	
			② 광양항 개발 38,632,000	
			③ 평택당진항 개발 48,861,000	
			④ 인천북항 개발 40,217,000	
			⑤ 인천신항 개발 35,103,000	
			⑥ 목포신항 개발 25,980,000	
			⑦ 포항영일만신항 개발 21,065,000	
			⑧ 새만금신항 개발 44,947,000	
			⑨ 주요항 건설 61,681,000	
			⑩ 일반항 건설 364,162,000	
			⑪ 항만시설유지보수(교특) 163,774,000	

(2) 교통시설특별회계 규모 및 개요 ⑩ (Transportation Facilities Special Account)

세 Revenues 입				
사 항 Items	2019년 예산 FY 2019 Budget	2018년 예산 FY 2018 Budget	2019 내 역 2019 Details	증△감 Change
4. 관 유 물 매 각 대 Sales Proceeds of Government Owned Properties	5,225,000	4,169,000		1,056,000
			① 고정자산매각대 566,000	
			② 토지및무형자산매각대 4,652,000	
			③ 재고자산매각대및유동자산 7,000	
5. 전 년 도 이 월 금 Carry-over from Prev. Year	-	396,405,000		△396,405,000
			① 전년도이월금 -	
6. 정부내부수입및기타 Trust from Other & Others from Other A/C	1,139,944,000	785,524,000		354,420,000
			① 일반회계전입금 1,139,944,000	
항 만 계 정 세 입 합 계 Maritime & Port Sub A/C Total	1,379,238,000	1,411,675,000		△32,437,000
교 통 시 설 특 별 회 계 세 입 규 모 상 순 계 Net Total	15,306,585,000	17,702,140,000		△2,395,555,000
교 통 시 설 특 별 회 계 세 입 총 계 Gross Total	15,789,848,000	18,247,036,000		△2,457,188,000

(단위 : 천원)  
In thousand won

세 Expenditures 출				
사 항 Items	2019년 예산 FY 2019 Budget	2018년 예산 FY 2018 Budget	2019 내 역 2019 Details	증△감 Change
2) 물 류 등 기 타 Distribution & Others	54,820,000	44,579,000	⑫ 항만 재개발 12,488,000	10,241,000
			⑬ 마리나 항만개발 4,039,000	
			⑭ 그린포트 구축 128,861,000	
			⑮ 항만운영 및 관리 28,097,000	
			⑯ 민자유치 및 글로벌기업유 치 8,906,000	
			⑰ 울산신항 개발 93,622,000	
			⑱ 항로표지시설 확충 및 안전관리 57,253,000	
			① 항만 및 물류기술개발(R&D) 10,942,000	
			② 해양안전기술개발(R&D) 43,878,000	
항 만 계 정 세 출 합 계 Maritime & Port Sub A/C Total	1,379,238,000	1,411,675,000		△32,437,000
교 통 시 설 특 별 회 계 세 출 규 모 상 순 계 Net Total	15,306,585,000	17,702,140,000		△2,395,555,000
교 통 시 설 특 별 회 계 세 출 총 계 Gross Total	15,789,848,000	18,247,036,000		△2,457,188,000

(3) 등기특별회계 규모 및 개요 (Registration Special Account)

세 Revenues 입				
사 항 Items	2019년 예산 FY 2019 Budget	2018년 예산 FY 2018 Budget	2019 내 역 2019 Details	증△감 Change
1. 재 산 수 입 Property Income	243,000	248,000		△5,000
			① 관유물대여료 95,000	
			② 기타이자수입및재산수입 148,000	
2. 경 상 이 전 수 입 Current Transter	19,000	30,000		△11,000
			① 기타경상이전수입 19,000	
3. 재화및용역판매수입 Sales of Goods & Services	288,301,000	331,347,000		△43,046,000
			① 면허료및수수료 288,294,000	
			② 잡수입 7,000	
4. 관 유 물 매 각 대 Sales Proceeds of Government Owned Properties	11,111,000	11,756,685		△645,685
			① 고정자산매각대 1,339,000	
			② 토지및무형자산매각대 9,772,000	
5. 전 년 도 이 월 금 Carry-over from prev. Year	15,000,000	20,892,000		△5,892,000
			① 전년도이월금 15,000,000	
등 기 특 별 회 계 세 입 규 모 상 순 계 Net Total	314,674,000	364,273,685		△49,599,685
등 기 특 별 회 계 세 입 총 계 Gross Total	314,674,000	364,273,685		△49,599,685

(단위 : 천원)  
In thousand won

세 Expenditures 출				
사 항 Items	2019년 예산 FY 2019 Budget	2018년 예산 FY 2018 Budget	2019 내 역 2019 Details	증△감 Change
1. 공공 질서 및 안전 Public Order and Safety	314,674,000	364,273,685		△49,599,685
1) 법원 및 헌재 Law Court & Constitutional Court	314,674,000	364,273,685		△49,599,685
			① 등기소 확충 25,800,000	
			② 등기업무전산화 53,127,000	
			③ 본부 인건비 120,721,000	
			④ 본부 기본경비 5,058,000	
			⑤ 등기업무지원 24,605,000	
			⑥ 예비비 1,000,000	
			⑦ 회계간전출(일반회계) 74,634,000	
			⑧ 회계기금간거래(등특회계) 9,729,000	
등기특별회계세출 규모상순계 Net Total	314,674,000	364,273,685		△49,599,685
등기특별회계 세출총계 Gross Total	314,674,000	364,273,685		△49,599,685

(4) 교도작업특별회계 규모 및 개요 (Prison Operation Special Account)

세 Revenues 입				
사 항 Items	2019년 예산 FY 2019 Budget	2018년 예산 FY 2018 Budget	2019 내 역 2019 Details	증△감 Change
1. 재화및용역판매수입 Sales of Goods & Service	75,147,000	76,304,000		△1,157,000
			① 교도소수입 74,809,000	
			② 잡수입 338,000	
2. 전 년 도 이 월 금 Carry-over from Prev. Year	7,268,000	8,000,000		△732,000
			① 전년도이월금 7,268,000	
3. 정부내부수입및기타 Trust from Other & Others from Other A/C	44,402,000	45,621,000		△1,219,000
			① 예탁원금회수 42,000,000	
			② 예탁이자수입 2,402,000	
교도작업특별회계세입 규 모 상 순 계 Net Total	126,817,000	129,925,000		△3,108,000
교도작업특별회계세입 총 계 Gross Total	126,817,000	129,925,000		△3,108,000

(단위 : 천원)  
In thousand won

세 Expenditures 출				
사 항 Items	2019년 예산 FY 2019 Budget	2018년 예산 FY 2018 Budget	2019 내 역 2019 Details	증△감 Change
1. 공 공 질 서 및 안 전 Public Order and Safety	126,817,000	129,925,000		△3,108,000
1) 법 무 및 검 찰 Justice & Prosecution	126,817,000	129,925,000		△3,108,000
			① 교도작업운영및직업훈련 69,873,000	
			② 본부기본경비(교특) 348,000	
			③ 소속기관기본경비(교특) 220,000	
			④ 회계기금간거래(교도작업특별회계) 56,376,000	
교도작업특별회계세출 규 모 상 순 계 Net Total	126,817,000	129,925,000		△3,108,000
교도작업특별회계세출 총 계 Gross Total	126,817,000	129,925,000		△3,108,000

(5) 에너지 및 자원사업특별회계 규모 및 개요 ① (Energy & Resources Management Special Account)

세 Revenues 입				
사 항 Items	2019년 예산 FY 2019 Budget	2018년 예산 FY 2018 Budget	2019 내 역 2019 Details	증△감 Change
[ 투 자 계 정 ] Investment Sub A/C				



(단위 : 천원)  
In thousand won

세 Expenditures 출				
사 항 Items	2019년 예산 FY 2019 Budget	2018년 예산 FY 2018 Budget	2019 내 역 2019 Details	증△감 Change
[ 투 자 계 정 ] Investment Sub A/C				
〈국무조정실및국무총리비서실〉 Office for Government Policy Coordination & Prime Minister's Secretariat	11,415,000	15,836,500		△4,421,500
1. 일 반 공 공 행 정 General Public Administration	11,415,000	15,836,500		△4,421,500
1) 국 정 운 영 National Administration	11,415,000	15,836,500		△4,421,500
			① 에너지경제연구원 11,415,000	
			② 국가적중장기 추진과제 지원 -	
〈기 획 재 정 부〉 The Ministry of Economy and Finance	-	941,000		△941,000
1. 일 반 · 지 방 행 정 General & Local Administration	-	941,000		△941,000
1) 재 정 · 금 융 Budget & Finance	-	941,000		△941,000
			① 배출권거래제총괄운영 -	
〈 과학기술정보통신부 〉 Ministry of Science and ICT	379,119,000	379,050,000		69,000
1. 과 학 기 술 Science & Technology	379,119,000	379,050,000		69,000
1) 과학기술연구지원 Support for Science & Technology Research	379,119,000	378,420,000		699,000

(5) 에너지 및 자원사업특별회계 규모 및 개요 ② (Energy & Resources Management Special Account)

세 Revenues 입				
사 항 Items	2019년 예산 FY 2019 Budget	2018년 예산 FY 2018 Budget	2019 내 역 2019 Details	증△감 Change
〈농 립 축 산 식 품 부〉 Ministry of Agriculture, Food and Rural Affairs	20,918,000	20,911,000		7,000
1. 재 산 수 입 Property Income	7,000	-	① 기타이자수입및재산수입 7,000	7,000
2. 경 상 이 전 수 입 Current Transfer	20,911,000	20,911,000	① 기타경상이전수입 20,911,000	-
〈산 업 통 상 자 원 부〉 Ministry of Trade, Industry & Energy	5,123,561,000	4,471,865,500		651,695,500
1. 재 산 수 입 Property Income	26,340,000	18,102,000		8,238,000

(단위 : 천원)  
In thousand won

세 Expenditures 출				
사 항 Items	2019년 예산 FY 2019 Budget	2018년 예산 FY 2018 Budget	2019 내 역 2019 Details	증△감 Change
2) 과학기술연구지원 Support for Science & Technology Research	-	630,000	① 국가과학기술연구회 소속 출연연구기관 지원 379,119,000	△630,000
〈농 립 축 산 식 품 부〉 Ministry of Agriculture, Food and Rural Affairs	30,096,000	33,953,000	① 에너지·환경기술개발 -	△3,857,000
1. 농 립 수 산 Agriculture, Forestry, Maritime Affairs & Fisheries	30,096,000	33,953,000		△3,857,000
1) 농 업 · 농 촌 Agriculture & Farming Villages	30,096,000	33,953,000	① 농업신재생에너지보급(투자계정) 27,273,000 ② 농업온실가스감축및기후 변화대응(에특) 2,823,000	△3,857,000
〈산 업 통 상 자 원 부〉 Ministry of Trade, Industry & Energy	3,745,001,000	3,333,790,000		411,211,000
1. 산 업 · 중 소 기 업 및 에 너 지 Industry & Small and Medium Enterprise & Energy	3,745,001,000	3,333,790,000		411,211,000

(5) 에너지 및 자원사업특별회계 규모 및 개요 ③ (Energy & Resources Management Special Account)

세 Revenues 입				
사 항 Items	2019년 예산 FY 2019 Budget	2018년 예산 FY 2018 Budget	2019 내 역 2019 Details	증△감 Change
			① 관유물대여료 8,000	
			② 정부출자수입 22,418,000	
			③ 기타이자수입및재산수입 3,914,000	
2. 경 상 이 전 수 입 Current Transfer	2,013,201,000	2,201,917,000		△188,716,000
			① 벌금,몰수금및과태료 59,000	
			② 가산금 69,000	
			③ 기타경상이전수입 2,013,073,000	
3. 전 년 도 이 월 금 Carry-over from prev. Year	20,000,000	153,943,500		△133,943,500
			① 전년도이월금 20,000,000	
4. 정부내부수입및기타 Trust from Other & Others from Other A/C	3,064,020,000	2,097,903,000		966,117,000
			① 계정간전입금 505,652,000	
			② 예탁원금회수 2,380,000,000	
			③ 예탁이자수입 178,368,000	

(단위 : 천원)  
In thousand won

세 Expenditures 출				
사 항 Items	2019년 예산 FY 2019 Budget	2018년 예산 FY 2018 Budget	2019 내 역 2019 Details	증△감 Change
1) 에너지및자원개발 Development of Energy & Resources	3,745,001,000	3,333,790,000		411,211,000
			① 에너지자원정책지원 9,993,000	
			② 에너지이용합리화 73,290,000	
			③ 가스안전관리 89,038,000	
			④ 에너지복지지원 163,467,000	
			⑤ 기후변화협약대응 22,125,000	
			⑥ 석유안정공급 37,202,000	
			⑦ 석탄수급안정및지역지원 33,912,000	
			⑧ 광산지역진흥 74,823,000	
			⑨ 광해관리공단 134,165,000	
			⑩ 가스수급안정 65,471,000	
			⑪ 국내외유전개발 13,672,000	
			⑫ 한국광물자원공사지원 -	
			⑬ 광물안정공급 15,355,000	

(5) 에너지 및 자원사업특별회계 규모 및 개요 ④ (Energy & Resources Management Special Account)

세 Revenues 입				
사 항 Items	2019년 예산 FY 2019 Budget	2018년 예산 FY 2018 Budget	2019 내 역 2019 Details	증△감 Change
〈환 경 부〉 Ministry of Environment	1,806,000	1,806,000		-
1. 경 상 이 전 수 입 Current Transfer	1,806,000	1,806,000	① 기타경상이전수입 1,806,000	-
〈고 용 노 동 부〉 Ministry of Employment and Labor	361,000	203,000		158,000
1. 경 상 이 전 수 입 Current Transfer	361,000	203,000		158,000

(단위 : 천원)  
In thousand won

세 Expenditures 출				
사 항 Items	2019년 예산 FY 2019 Budget	2018년 예산 FY 2018 Budget	2019 내 역 2019 Details	증△감 Change
			⑭ 에너지수요기술 192,257,000	
			⑮ 에너지공급기술 25,142,000	
			⑯ 국제협력 8,379,000	
			⑰ 인력양성 14,026,000	
			⑱ 기술정책 2,340,000	
			⑲ 기반구축 22,558,000	
			⑳ 회계기금간거래 2,747,786,000	
〈환경부〉 Ministry of Environment	767,691,000	543,155,000		224,536,000
1. 환경 Environmental Protection	767,691,000	543,155,000		224,536,000
1) 기후대기및환경안전 Climate and Environmental Safety	767,691,000	543,155,000		224,536,000
			① 대기오염 발생원 관리 710,472,000	
			② 온실가스감축 29,944,000	
			③ 기후변화적응 및 기반구축 27,275,000	
〈고용노동부〉 Ministry of Employment and Labor	76,865,000	80,900,000		△4,035,000
1. 사회복지 Social Welfare	76,865,000	80,900,000		△4,035,000

(5) 에너지 및 자원사업특별회계 규모 및 개요 ⑤ (Energy & Resources Management Special Account)

세 Revenues 입				
사 항 Items	2019년 예산 FY 2019 Budget	2018년 예산 FY 2018 Budget	2019 내 역 2019 Details	증△감 Change
			① 기타경상이전수입 361,000	
〈국 토 교 통 부〉 Ministry of Land, Infrastructure and Transport	790,000	-		790,000
1. 재 산 수 입 Property Income	13,000	-		13,000
			① 기타이자수입및재산수입 13,000	
2. 경 상 이 전 수 입 Current Transfer	777,000	-		777,000
			① 기타경상이전수입 777,000	
〈해 양 수 산 부〉 Ministry of Oceans and Fisheries	3,833,000	3,840,000		△7,000



(단위 : 천원)  
In thousand won

세 Expenditures 출				
사 항 Items	2019년 예산 FY 2019 Budget	2018년 예산 FY 2018 Budget	2019 내 역 2019 Details	증△감 Change
1) 노 동 Labor	76,865,000	80,900,000		△4,035,000
			① 진폐근로자보호 76,865,000	
〈국 토 교 통 부〉 Ministry of Land, Infrastructure and Transport	17,480,000	16,268,000		1,212,000
1. 교 통 및 물 류 Traffic and Physical Distribution	9,202,000	11,362,000		△2,160,000
1) 물 류 등 기 타 Distribution & Others	9,202,000	11,362,000		△2,160,000
			① 물류산업지원 5,230,000	
			② 건축정보화(정보화) 3,025,000	
			③ 온실가스감축 947,000	
2. 국 토 및 지 역 개 발 National Land & Regional Development	8,278,000	4,906,000		3,372,000
1) 지 역 및 도 시 Region & City	8,278,000	4,906,000		3,372,000
			① 녹색건축물보급 활성화지원 8,278,000	
〈해 양 수 산 부〉 Ministry of Oceans and Fisheries	62,644,000	73,127,000		△10,483,000

(5) 에너지 및 자원사업특별회계 규모 및 개요 ⑥ (Energy & Resources Management Special Account)

세 Revenues 입				
사 항 Items	2019년 예산 FY 2019 Budget	2018년 예산 FY 2018 Budget	2019 내 역 2019 Details	증△감 Change
1. 재 산 수 입 Property Income	16,000	23,000		△7,000
			① 기타이자수입및재산수입 16,000	
2. 경 상 이 전 수 입 Current Transfer	3,817,000	3,817,000		-
			① 기타경상이전수입 3,817,000	
〈국 가 보 훈 처〉 Ministry of Patriots & Veterans Affairs	61,000	110,000		△49,000
1. 재 산 수 입 Property Income	28,000	28,000		-
			① 기타이자수입및재산수입 28,000	
2. 경 상 이 전 수 입 Current Transfer	33,000	82,000		△49,000
			① 기타경상이전수입 33,000	

(단위 : 천원)  
In thousand won

세 Expenditures 출				
사 항 Items	2019년 예산 FY 2019 Budget	2018년 예산 FY 2018 Budget	2019 내 역 2019 Details	증△감 Change
1. 농 림 수 산 Agriculture, Forestry, Maritime Affairs & Fisheries	26,138,000	21,138,000		5,000,000
1) 수 산 · 어 촌 Fisheries & Fishing Villages	26,138,000	21,138,000	① 친환경양식육성(예특) 26,138,000	5,000,000
2. 교 통 및 물 류 Traffic and Physical Distribution	36,506,000	51,989,000		△15,483,000
1) 해 운 · 항 만 Marine Transportation & Ports	36,506,000	51,989,000	① 해운물류지원(예특) 11,316,000 ② 연안선사 유류비 지원 25,190,000	△15,483,000
〈국 가 보 훈 처〉 Ministry of Patriots & Veterans Affairs	20,831,000	21,715,000		△884,000
1. 사 회 복 지 Social Welfare	20,831,000	21,715,000		△884,000
1) 보 훈 Patriots & Veterans Affairs	20,831,000	21,715,000	① LPG차량지원 20,831,000	△884,000

[illegible]

(단위 : 천원)  
In thousand won

세 Expenditures 출				
사 항 Items	2019년 예산 FY 2019 Budget	2018년 예산 FY 2018 Budget	2019 내 역 2019 Details	증△감 Change
〈 산 림 청 〉 Korea Forest Service	40,188,000	-		40,188,000
1. 농 림 수 산 Agriculture, Forestry, Maritime Affairs & Fisheries	40,188,000	-		40,188,000
1) 임 업 · 산 촌 Forestry & Mountain Villages	40,188,000	-	① 미세먼지 저감 대응 기반구축 40,188,000	40,188,000
투 자 계 정 세 출 합 계 Investment Sub A/C Total	5,151,330,000	4,498,735,500		652,594,500

(5) 에너지 및 자원사업특별회계 규모 및 개요 ⑧ (Energy & Resources Management Special Account)

세 Revenues 입				
사 항 Items	2019년 예산 FY 2019 Budget	2018년 예산 FY 2018 Budget	2019 내 역 2019 Details	증△감 Change
[ 융 자 계 정 ] Loan Sub A/C				
〈농 립 축 산 식 품 부〉 Ministry of Agriculture, Food and Rural Affairs	22,014,000	22,014,000		-
1. 재 산 수 입 Property Income	533,000	533,000		-
			① 기타이자수입및채산수입 533,000	
2. 융자및전대차관원금회수 Treasury Loan & Sub-Lease Loan	21,481,000	21,481,000		-
			① 융자원금회수 21,481,000	
〈산 업 통 상 자 원 부〉 Ministry of Trade, Industry & Energy	847,215,000	896,457,000		△49,242,000
1. 재 산 수 입 Property Income	46,014,000	58,059,000		△12,045,000
			① 기타이자수입및채산수입 46,014,000	
2. 융자및전대차관원금회수 Treasury Loan & Sub-Lease Loan	801,201,000	785,310,000		15,891,000

(단위 : 천원)  
In thousand won

세 Expenditures 출				
사 항 Items	2019년 예산 FY 2019 Budget	2018년 예산 FY 2018 Budget	2019 내 역 2019 Details	증△감 Change
[ 용 자 계 정 ] Loan Sub A/C				
<농 립 축 산 식 품 부> Ministry of Agriculture, Food and Rural Affairs	9,332,000	11,365,000		△2,033,000
1. 농 립 수 산 Agriculture, Forestry, Maritime Affairs & Fisheries	9,332,000	11,365,000		△2,033,000
1) 농 업 · 농 촌 Agriculture & Farming Villages	9,332,000	11,365,000	① 농업신재생에너지보급(용자계정) 9,332,000	△2,033,000
<산 업 통 상 자 원 부> Ministry of Trade, Industry & Energy	859,897,000	907,106,000		△47,209,000
1. 산 업 · 중 소 기 업 및 에 너 지 Industry & Small and Medium Enterprise & Energy	859,897,000	907,106,000		△47,209,000
1) 에 너 지 및 자 원 개 발 Development of Energy & Resources	859,897,000	907,106,000	① 에너지이용합리화 280,000,000	△47,209,000

(5) 에너지 및 자원사업특별회계 규모 및 개요 ⑨ (Energy & Resources Management Special Account)

세 Revenues 입				
사 항 Items	2019년 예산 FY 2019 Budget	2018년 예산 FY 2018 Budget	2019 내 역 2019 Details	증△감 Change
3. 전 년 도 이 월 금 Carry-over from prev. Year	0	53,088,000	① 융자원금회수 801,201,000  ① 전년도이월금 -	△53,088,000
융 자 계 정 세 입 합 계 Loan Sub A/C Total	869,229,000	918,471,000		△49,242,000
에 너 지 및 자 원 사 업 특 별 회 계 세 입 규 모 상 순 계 Net Total	5,514,907,000	4,939,600,500		575,306,500
에 너 지 및 자 원 사 업 특 별 회 계 세 입 총 계 Gross Total	6,020,559,000	5,417,206,500		603,352,500



(단위 : 천원)  
In thousand won

세 Expenditures 출				
사 항 Items	2019년 예산 FY 2019 Budget	2018년 예산 FY 2018 Budget	2019 내 역 2019 Details	증△감 Change
			② 가스안전관리 7,942,000	
			③ 가스수급안정 29,583,000	
			④ 광물자원개발융자 36,720,000	
			⑤ 타계정 전출금 505,652,000	
융 자 계 정 세 출 합 계 Loan Sub A/C Total	869,229,000	918,471,000		△49,242,000
에 너 지 및 자 원 사 업 특 별 회 계 세 출 규 모 상 순 계 Net Total	5,514,907,000	4,939,600,500		575,306,500
에 너 지 및 자 원 사 업 특 별 회 계 세 출 총 계 Gross Total	6,020,559,000	5,417,206,500		603,352,500

(6) 환경개선특별회계 규모 및 개요 ① (Environment Reconstruction Special Account)

세 Revenues 입				
사 항 Items	2019년 예산 FY 2019 Budget	2018년 예산 FY 2018 Budget	2019 내 역 2019 Details	증△감 Change
1. 재 산 수 입 Property Income	20,606,000	20,555,000		51,000
			① 관유물대여료 106,000	
			② 기타이자수입및 재산수입 20,500,000	
2. 경 상 이 전 수 입 Current Transfer	1,383,261,000	993,205,025		390,055,975
			① 벌금,몰수금및과태료 17,118,000	
			② 변상금및위약금 727,000	
			③ 가산금 934,000	
			④ 기타경상이전수입 1,364,482,000	
3. 재화및용역판매수입 Sales of Goods & Services	3,895,000	3,768,000		127,000
			① 면허료및수수료 857,000	
			② 잡수입 3,038,000	
4. 수 입 대 체 경 비 Receipts Tied to Expenses	639,000	639,000		-
			① 잡수입 639,000	
5. 관 유 물 매 각 대 Sales Proceeds of Gov't Properties	658,000	658,000		-

(단위 : 천 원)  
In thousand won

세 Expenditures 출				
사 항 Items	2019년 예산 FY 2019 Budget	2018년 예산 FY 2018 Budget	2019 내 역 2019 Details	증△감 Change
1. 환 경 Environmental Protection	4,787,065,000	4,793,967,025		△6,902,025
1) 환 경 일 반 General Environment	920,145,000	766,510,025		153,634,975
			① 과학원 운영 9,241,000	
			② 수입대체경비 90,000	
			③ 환경시험연구 70,955,000	
			④ 환경인력개발 4,844,000	
			⑤ 환경교육수입대체경비 283,000	
			⑥ 인건비(본부) 63,088,000	
			⑦ 인건비(소속기관) 55,777,000	
			⑧ 인건비(과학원) 27,235,000	
			⑨ 인건비(책임운영기관) 8,844,000	
			⑩ 기본경비(본부) 9,801,000	
			⑪ 환경오염 감시제도 운영 2,719,000	
			⑫ 기본경비(소속기관) 9,905,000	

(6) 환경개선특별회계 규모 및 개요 ② (Environment Reconstruction Special Account)

세 Revenues 입				
사 항 Items	2019년 예산 FY 2019 Budget	2018년 예산 FY 2018 Budget	2019 내 역 2019 Details	증△감 Change
6. 융자및전대차관원금회수 Treasury Loan & Sub-Lease Loan	174,330,000	202,618,000	① 고정자산매각대 658,000	△28,288,000
7. 전 년 도 이 월 금 Carry-over from prev. Year	37,591,000	176,180,000	① 융자원금회수 174,330,000	△138,589,000
8. 정부내부수입및기타 Trust from Other & Others from Other A/C	3,166,085,000	3,396,344,000	① 전년도이월금 37,591,000	△230,259,000
			① 일반회계전입금 3,166,085,000	

(단위 : 천원)  
In thousand won

세 Expenditures 출				
사 항 Items	2019년 예산 FY 2019 Budget	2018년 예산 FY 2018 Budget	2019 내 역 2019 Details	증△감 Change
2) 물 환 경 Water Environment Management	2,064,552,000	2,362,566,000	⑬ 기본경비(과학원) 1,543,000	△ 298,014,000
			⑭ 행정효율성 증진 및 능력개발 2,224,000	
			⑮ 환경정보화 10,594,000	
			⑯ 시민소통 및 홍보 2,585,000	
			⑰ 법정경비 154,564,000	
			⑱ 청사확보 및 시설개선 19,924,000	
			⑲ 환경분쟁조정활성화 543,000	
			⑳ 회계간전출 414,913,000	
			㉑ 예수원금상환(공자기금) 30,000,000	
			㉒ 예수이자상환(공자기금) 1,684,000	
			㉓ 공공기금 전출 18,789,000	
			① 산업폐수 및 기타오염원 관리 205,595,000	
			② 하수도 관리 1,573,111,000	

--	--	--	--	--

(단위 : 천원)  
In thousand won

세 Expenditures 출				
사 항 Items	2019년 예산 FY 2019 Budget	2018년 예산 FY 2018 Budget	2019 내 역 2019 Details	증△감 Change
3) 자원순환및환경경제 Resource Circulation and Environmental Economics Management	658,657,000	641,881,000	③ 수질개선기반구축 120,315,000	16,776,000
			④ 토양 지하수 관리 78,852,000	
			⑤ 상수도 관리 6,101,000	
			⑥ 물재이용 및 물기술 개발 80,578,000	
			① 폐기물 발생원 관리 7,346,000	
			② 폐기물 수집 및 재활용 154,050,000	
			③ 최종처리 및 안전관리 166,222,000	
			④ 자원순환정책 기반 마련 19,631,000	
			⑤ 친환경산업 육성·지원 51,669,000	
			⑥ 환경기술 개발·보급 92,067,000	
			⑦ 환경일자리 창출 1,537,000	
			⑧ 출연사업 150,287,000	
			⑨ 지속가능발전위원회 15,848,000	

세 Revenues 입



(단위 : 천원)  
In thousand won

세 Expenditures 출				
사 항 Items	2019년 예산 FY 2019 Budget	2018년 예산 FY 2018 Budget	2019 내 역 2019 Details	증△감 Change
4) 기후대기및환경안전 Climate and Environmental Safety	597,534,000	514,313,000	① 대기오염 발생원 관리 271,952,000 ② 대기오염 측정감시 72,446,000 ③ 기후변화적응 및 기반구축 8,457,000 ④ 국제환경협력 13,526,000 ⑤ 사전예방 보건정책 90,868,000 ⑥ 환경위해 관리 64,616,000 ⑦ 환경피해 사후관리 75,669,000	83,221,000
5) 자 연 환 경 Natural Environment	546,177,000	508,697,000	① 자연의 보전·관리 374,290,000 ② 자연생태 복원 37,729,000 ③ 자연자원의 이용 92,409,000 ④ 자연자원의 이용(국립생물자원관) 41,749,000	37,480,000
환 경 개 선 특 별 회 계 세 출 규 모 상 순 계 Net Total	4,787,065,000	4,793,967,025		△6,902,025
환 경 개 선 특 별 회 계 세 출 총 계 Gross Total	4,787,065,000	4,793,967,025		△6,902,025

(7) 우체국보험특별회계 규모 및 개요 (Postal Insurance Service Special Account)

세 Revenues 입				
사 항 Items	2019년 예산 FY 2019 Budget	2018년 예산 FY 2018 Budget	2019 내 역 2019 Details	증△감 Change
1. 경 상 이 전 수 입 Current Transfer	300,000	-		300,000
			① 기타경상이전수입 300,000	
2. 재화및용역판매수입 Sales of Goods & Services	988,444,000	979,548,000		8,896,000
			① 잡수입 988,444,000	
3. 정부내부수입및기타 Trust from Other & Others from Other A/C	-	12,602,000		△12,602,000
			① 예탁이자수입 -	
우 체 국 보 험 특 별 회 계 세 입 규 모 상 순 계 Net Total	988,744,000	992,150,000		△3,406,000
우 체 국 보 험 특 별 회 계 세 입 총 계 Gross Total	988,744,000	992,150,000		△3,406,000

(단위 : 천원)  
In thousand won

세 Expenditures 출				
사 항 Items	2019년 예산 FY 2019 Budget	2018년 예산 FY 2018 Budget	2019 내 역 2019 Details	증△감 Change
1. 통 신 Communication	988,744,000	992,150,000		△3,406,000
1) 우 정 Postal Service	988,744,000	992,150,000	① 보험사업활성화 256,060,000 ② 우체국보험정보화 4,192,000 ③ 보특기본경비 194,000 ④ 회계간거래 340,420,000 ⑤ 회계기금간거래 28,682,000 ⑥ 회계기금간거래 - ⑦ 우체국보험 적립금 운용 359,196,000	△3,406,000
우 체 국 보 험 특 별 회 계 세 출 규 모 상 순 계 Net Total	988,744,000	992,150,000		△3,406,000
우 체 국 보 험 특 별 회 계 세 출 총 계 Gross Total	988,744,000	992,150,000		△3,406,000

(8) 주한미군기지이전특별회계 (United States Forces Korea Institution Relocation Special Account)

세 Revenues 입				
사 항 Items	2019년 예산 FY 2019 Budget	2018년 예산 FY 2018 Budget	2019 내 역 2019 Details	증△감 Change
1. 재 산 수 입 Property Income	1,860,000	2,100,000		△240,000
			① 관유물대여료 1,400,000	
			② 기타이자수입및재산수입 460,000	
2. 경 상 이 전 수 입 Current Transter	433,000	1,066,000		△633,000
			① 변상금및위약금 73,000	
			② 가산금 -	
			③ 기타경상이전수입 360,000	
3. 재화및용역판매수입 Sales of Goods & Services	119,000	119,000		-
			① 잡수입 119,000	
4. 관 유 물 매 각 대 Sales Proceeds of Gov't Properties	97,600,000	109,400,000		△11,800,000
			① 토지및무형자산매각대 97,600,000	
5. 정부내부수입및기타 Trust from Other & Others from Other A/C	393,306,000	451,396,000		△58,090,000
			① 예수금 393,306,000	
주한미군기지이전특별 회계 세입규모상순계 Net Total	493,318,000	564,081,000		△70,763,000
주한미군기지이전특별 회 계 세 입 총 계 Gross Total	493,318,000	564,081,000		△70,763,000

(단위 : 천원)  
In thousand won

세 Expenditures 출				
사 항 Items	2019년 예산 FY 2019 Budget	2018년 예산 FY 2018 Budget	2019 내 역 2019 Details	증△감 Change
1. 국 방 National Defense	493,318,000	564,081,000		△70,763,000
1) 전 력 유 지 Maintenance of Military Force	493,318,000	564,081,000	① 미군기지이전사업 257,485,000 ② 미군기지이전지원 63,032,000 ③ 회계기금간예수원금상환 99,400,000 ④ 회계기금간예수이자상환 (공공자금관리기금) 73,401,000	△70,763,000
주한미군기지이전특별 회 계 세출규모상순계 Net Total	493,318,000	564,081,000		△70,763,000
주한미군기지이전특별 회 계 세 출 총 계 Gross Total	493,318,000	564,081,000		△70,763,000

(9) 행정중심복합도시건설특별회계 ① (Multifunctional Administrative City Construction Special Account)

세 Revenues 입				
사 항 Items	2019년 예산 FY 2019 Budget	2018년 예산 FY 2018 Budget	2019 내 역 2019 Details	증△감 Change
1. 재 산 수 입 Property Income	440,000	277,613		162,387
			① 관유물대여료 112,000	
			② 기타이자수입및재산수입 328,000	
2. 경 상 이 전 수 입 Current Transter	3,756,000	2,073,000		1,683,000
			① 기타경상이전수입 3,756,000	
3. 전 년 도 이 월 금 Carry-over from prev. Year	35,637,000	15,648,000		19,989,000
			① 전년도이월금 35,637,000	
4. 정부내부수입및기타 Trust from Other & Others from Other A/C	259,904,000	272,945,000		△13,041,000
			① 일반회계전입금 259,904,000	

(단위 : 천원)  
In thousand won

세 Expenditures 출				
사 항 Items	2019년 예산 FY 2019 Budget	2018년 예산 FY 2018 Budget	2019 내 역 2019 Details	증△감 Change
1. 국 토 및 지 역 개 발 National Land & Regional Development	299,737,000	290,943,613		8,793,387
1) 지 역 및 도 시 Region & City	299,737,000	290,943,613		8,793,387
			① 인건비 12,409,000	
			② 기본경비 3,149,000	
			③ 행정중심복합도시건설청 운영 2,395,000	
			④ 행정중심복합도시건설 지원 2,770,000	
			⑤ 중앙행정기관 건립 56,181,000	
			⑥ 광역교통시설건설 106,406,000	
			⑦ 국가행정시설 건립 53,984,000	
			⑧ 지방행정시설 건립 1,354,000	
			⑨ 복합커뮤니티센터 건립 28,934,000	
			⑩ 광역복지지원센터 건립 14,193,000	

(9) 행정중심복합도시건설특별회계 ② (Multifunctional Administrative City Construction Special Account)

세 Revenues 입				
사 항 Items	2019년 예산 FY 2019 Budget	2018년 예산 FY 2018 Budget	2019 내 역 2019 Details	증△감 Change
행정중심복합도시건설 특별회계세입규모상순계 Net Total	299,737,000	290,943,613		8,793,387
행정중심복합도시건설 특별회계세입총계 Gross Total	299,737,000	290,943,613		8,793,387



(단위 : 천원)  
In thousand won

세 Expenditures 출				
사 항 Items	2019년 예산 FY 2019 Budget	2018년 예산 FY 2018 Budget	2019 내 역 2019 Details	증△감 Change
			⑪ 문화시설 건립 16,746,000 ⑫ 도시기능시설 건립 - ⑬ 공무원연금부담금(행특회계) 1,216,000	
행정중심복합도시건설 특별회계세출규모상순계 Net Total	299,737,000	290,943,613		8,793,387
행정중심복합도시건설 특별회계세출총계 Gross Total	299,737,000	290,943,613		8,793,387

(10) 국방·군사시설이전특별회계 (Defense Military Installations Relocation Special Account)

세 Revenues 입				
사 항 Items	2019년 예산 FY 2019 Budget	2018년 예산 FY 2018 Budget	2019 내 역 2019 Details	증△감 Change
1. 재 산 수 입 Property Income	98,000	300,000	① 기타이자수입및 재산수입 98,000	△202,000
2. 경 상 이 전 수 입 Current Transfer	629,000	1,180,000	① 기타경상이전수입 629,000	△551,000
3. 관 유 물 매 각 대 Proceeds of Government Owned Properties	663,947,000	406,000,000	① 고정자산매각대 2,047,000 ② 토지및무형자산매각대 661,900,000	257,947,000
4. 전 년 도 이 월 금 Carry-over from Prev. Year	91,938,000	80,887,000	① 전년도이월금 91,938,000	11,051,000
5. 정부내부수입 및 기타 Trust from Other & Others from Other A/C	35,529,000	79,017,000	① 예탁원금회수 23,204,000 ② 예탁이자수입 12,325,000	△43,488,000
국방·군사시설이전특별 회 계 세 입 규 모 상 순 계 Net Total	792,141,000	567,384,000		224,757,000
국 방 · 군 사 시 설 이 전 특 별 회 계 세 입 총 계 Gross Total	792,141,000	567,384,000		224,757,000

(단위 : 천원)  
In thousand won

세 Expenditures 출					
사 항 Items	2019년 예산 FY 2019 Budget	2018년 예산 FY 2018 Budget	2019 내 역 2019 Details		증△감 Change
1. 국 방 National Defense	792,141,000	567,384,000			224,757,000
1) 전 력 유 지 Maintenance of Military Force	792,141,000	567,384,000			224,757,000
			① 군시설이전사업 331,603,000		
			② 사유재산정리 62,870,000		
			③ 회계기금간 공공자금 예탁금 397,668,000		
국방 · 군사시설이전특별 회 계 세 출 규 모 상 순 계 Net Total	792,141,000	567,384,000			224,757,000
국 방 · 군 사 시 설 이 전 특 별 회 계 세 출 총 계 Gross Total	792,141,000	567,384,000			224,757,000

(11) 혁신도시건설특별회계 ① (Construction of Innovation City Special Accounts)

세 Revenues 입				
사 항 Items	2019년 예산 FY 2019 Budget	2018년 예산 FY 2018 Budget	2019 내 역 2019 Details	증△감 Change
〈행 정 안 전 부〉 Ministry of the Interior and Safety	2,747,000	2,058,000		689,000
1. 관 유 물 매 각 대 Sales Proceeds of Government Owned Properties	2,747,000	2,058,000		689,000
			① 고정자산매각대 879,000	
			② 토지및무형자산매각대 1,868,000	
〈농 립 축 산 식 품 부〉 Ministry of Agriculture, Food and Rural Affairs	43,000	9,000,000		△8,957,000
1. 재 산 수 입 Property Income	43,000	-		43,000
			① 관유물대여료 43,000	
2. 관 유 물 매 각 대 Sales Proceeds of Government Owned Properties	-	9,000,000		△9,000,000
			① 토지및무형자산매각대 -	
〈국 토 교 통 부〉 Ministry of Land, Infrastructure and Transport	202,309,000	173,772,000		28,537,000
1. 재 산 수 입 Property Income	20,000	15,000		5,000
			① 관유물대여료 10,000	

(단위 : 천원)  
In thousand won

세 Expenditures 출				
사 항 Items	2019년 예산 FY 2019 Budget	2018년 예산 FY 2018 Budget	2019 내 역 2019 Details	증△감 Change
〈국 토 교 통 부〉 Ministry of Land, Infrastructure and Transport	264,632,000	243,622,000		21,010,000
1. 국 토 및 지 역 개 발 National Land & Regional Development	264,632,000	243,622,000		21,010,000
1) 지 역 및 도 시 Region & City	264,632,000	243,622,000		21,010,000

(11) 혁신도시건설특별회계 ② (Construction of Innovation City Special Accounts)

세 Revenues 입				
사 항 Items	2019년 예산 FY 2019 Budget	2018년 예산 FY 2018 Budget	2019 내 역 2019 Details	증△감 Change
			② 기타이자수입및재산수입 10,000	
2. 경 상 이 전 수 입 Current Transfer	100,000	-		100,000
			① 기타경상이전수입 100,000	
3. 전 년 도 이 월 금 Carry-over from prev. Year	16,184,000	-		16,184,000
			① 전년도이월금 16,184,000	
4. 정부내부수입및기타 Trust from Other & Others from Other A/C	186,005,000	173,757,000		12,248,000
			① 일반회계전입금 36,976,000	
			② 예수금 149,029,000	

(단위 : 천원)  
In thousand won

세 Expenditures 출				
사 항 Items	2019년 예산 FY 2019 Budget	2018년 예산 FY 2018 Budget	2019 내 역 2019 Details	증△감 Change
			① 혁신도시 36,976,000	
			② 회계기금간예수원금상환 (혁특회계) 200,000,000	
			③ 회계기금간예수이자상환 (혁특회계) 27,656,000	
〈인 사 혁 신 처〉 Ministry of Personnel Management	-	11,689,000		△11,689,000
1. 일 반 · 지 방 행 정 General & Local Administration	-	11,689,000		△11,689,000
1) 정 부 자 원 관 리 Management of Government Resources	-	11,689,000		△11,689,000
			① 국가인재원 이전	-

(11) 혁신도시건설특별회계 ③ (Construction of Innovation City Special Accounts)

세 Revenues 입				
사 항 Items	2019년 예산 FY 2019 Budget	2018년 예산 FY 2018 Budget	2019 내 역 2019 Details	증△감 Change
〈국 세 청〉 National Tax Adm.	52,907,000	58,985,000		△6,078,000
1. 관 유 물 매 각 대 Sales Proceeds of Government Owned Properties	52,907,000	58,985,000		△6,078,000
			① 고정자산매각대 3,068,000	
			② 토지및무형자산매각대 49,839,000	
〈농 촌 진 흥 청〉 Rural Development Adm.	6,626,000	11,496,000		△4,870,000
1. 재 산 수 입 Property Income	100,000	13,000		87,000
			① 관유물대여료 100,000	
2. 관 유 물 매 각 대 Sales Proceeds of Government Owned Properties	6,526,000	11,483,000		△4,957,000
			① 고정자산매각대 75,000	
			② 토지및무형자산매각대 6,451,000	
혁신도시건설특별회계 세 입 규 모 상 순 계 Net Total	264,632,000	255,311,000		9,321,000
혁신도시건설특별회계 세 입 총 계 Gross Total	264,632,000	255,311,000		9,321,000



(단위 : 천원)  
In thousand won

세출 Expenditures 총				
사항 Items	2019년 예산 FY 2019 Budget	2018년 예산 FY 2018 Budget	2019 내역 2019 Details	증△감 Change
혁신도시건설특별회계 세출규모상순계 Net Total	264,632,000	255,311,000		9,321,000
혁신도시건설특별회계 세출총계 Gross Total	264,632,000	255,311,000		9,321,000

(12) 아시아문화중심도시조성특별회계 규모 및 개요 (Construction of Cultural Hub City of Asia S/A)

세 Revenues 입				
사 항 Items	2019년 예산 FY 2019 Budget	2018년 예산 FY 2018 Budget	2019 내 역 2019 Details	증△감 Change
1. 재 산 수 입 Property Income	200,000	153,000		47,000
			① 기타이자수입및재산수입 200,000	
2. 경 상 이 전 수 입 Current Transfer	490,000	490,511		△511
			① 기타경상이전수입 490,000	
3. 전 년 도 이 월 금 Carry-over from prev. Year	8,961,000	2,044,000		6,917,000
			① 전년도이월금 8,961,000	
4. 정부내부수입및기타 Trust from Other & Others from Other A/C	70,825,000	69,122,000		1,703,000
			① 일반회계전입금 70,825,000	
아시아문화중심도시조성 특별회계세입규모상순계 Net Total	80,476,000	71,809,511		8,666,489
아시아문화중심도시조성 특 별 회 계 세 입 총 계 Gross Total	80,476,000	71,809,511		8,666,489

(단위 : 천원)  
In thousand won

세 Expenditures 출				
사 항 Items	2019년 예산 FY 2019 Budget	2018년 예산 FY 2018 Budget	2019 내 역 2019 Details	증△감 Change
1. 문 화 및 관 광 Culture & Tourism	80,476,000	71,809,511		8,666,489
1) 문 화 예 술 Culture & Arts	80,476,000	71,809,511	① 문화중심도시조성 76,058,000 ② 소속기관 인건비 3,399,000 ③ 아시아문화중심도시특별 회계에서 공무원연금기금으로 전출금 306,000 ④ 총액인건비대상 소속기관 기본경비 691,000 ⑤ 소속기관 기본경비 22,000	8,666,489
아시아문화중심도시조성 특별회계세출규모상순계 Net Total	80,476,000	71,809,511		8,666,489
아시아문화중심도시조성 특 별 회 계 세 출 총 계 Gross Total	80,476,000	71,809,511		8,666,489

(13) 국가균형발전특별회계 규모 및 개요 ① ( Balanced National Development S/A )

세 Revenues 입				
사 항 Items	2019년 예산 FY 2019 Budget	2018년 예산 FY 2018 Budget	2019 내 역 2019 Details	증△감 Change
[지 역 자 율 계 정] Regional Discretionary Sub A/C				
〈기 획 재 정 부〉 The Ministry of Economy and Finance	5,213,580,000	5,047,267,000		166,313,000
1. 내 국 세 Internal Taxes	1,374,060,000	1,403,050,000		△28,990,000
			① 주세 1,374,060,000	
2. 전 년 도 이 월 금 Carry-over from prev. Year	△69,400,000	-		△69,400,000
			① 전년도이월금 △69,400,000	
2. 정부내부수입및기타 Trust from Other & Others from Other A/C	3,908,920,000	3,644,217,000		264,703,000
			① 일반회계전입금 1,844,509,000	
			② 특별회계전입금 1,942,514,000	
			③ 기금전입금 121,897,000	

(단위 : 천원)  
In thousand won

세 Expenditures 출				
사 항 Items	2019년 예산 FY 2019 Budget	2018년 예산 FY 2018 Budget	2019 내 역 2019 Details	증△감 Change
[지 역 자 율 계 정] Regional Discretionary Sub A/C				
〈행 정 안 전 부〉 Ministry of the Interior and Safety	451,942,000	421,094,000		30,848,000
1. 일 반 · 지 방 행 정 General & Local Administration	195,102,000	187,705,000		7,397,000
1) 지방행정 · 재정지원 Support for Local Administration & Finance	195,102,000	187,705,000		7,397,000

(13) 국가균형발전특별회계 규모 및 개요 ② ( Balanced National Development S/A )

세 Revenues 입				
사 항 Items	2019년 예산 FY 2019 Budget	2018년 예산 FY 2018 Budget	2019 내 역 2019 Details	증△감 Change
〈문 화 체 육 관 광 부〉 Ministry of Culture, Sports & Tourism	13,002,000	4,136,000		8,866,000
1. 경 상 이 전 수 입 Current Transfer	13,002,000	4,136,000	① 기타경상이전수입 13,002,000	8,866,000

(단위 : 천원)  
In thousand won

세 Expenditures 출				
사 항 Items	2019년 예산 FY 2019 Budget	2018년 예산 FY 2018 Budget	2019 내 역 2019 Details	증△감 Change
			① 특수상황지역개발 195,102,000	
2. 공 공 질 서 및 안 전 Public Order and Safety	249,190,000	199,768,000		49,422,000
1) 재 난 관 리 Disaster Management	249,190,000	199,768,000		49,422,000
			① 재난예방지원 249,190,000	
3. 사 회 복 지 Social Welfare	7,650,000	33,621,000		△ 25,971,000
1) 취 약 계 층 지 원 Support for the Underprivileged	7,650,000	33,621,000		△ 25,971,000
			① 지역일자리창출 7,650,000	
〈문 화 체 육 관 광 부〉 Ministry of Culture, Sports & Tourism	744,967,000	578,599,000		166,368,000
1. 문 화 및 관 광 Culture & Tourism	744,967,000	578,599,000		166,368,000
1) 문 화 예 술 Culture & Arts	269,512,000	200,176,000		69,336,000
			① 지방문화산업기반조성 7,938,000	
			② 문화시설확충및운영 253,520,000	
			③ 시각예술 진흥기반 구축 (지역자율) 8,054,000	

(13) 국가균형발전특별회계 규모 및 개요 ③ ( Balanced National Development S/A )

세 Revenues 입				
사 항 Items	2019년 예산 FY 2019 Budget	2018년 예산 FY 2018 Budget	2019 내 역 2019 Details	증△감 Change
〈농 립 축 산 식 품 부〉 Ministry of Agriculture, Food and Rural Affairs	17,128,000	12,447,000		4,681,000
1. 재 산 수 입 Property Income	160,000	120,000	① 기타이자수입및재산수입 160,000	40,000
2. 경 상 이 전 수 입 Current Transfer	16,968,000	12,327,000	① 기타경상이전수입 16,968,000	4,641,000



(단위 : 천원)  
In thousand won

세 Expenditures 출				
사 항 Items	2019년 예산 FY 2019 Budget	2018년 예산 FY 2018 Budget	2019 내 역 2019 Details	증△감 Change
2) 관 광 Tourism	243,516,000	254,787,000		△11,271,000
			① 관광자원개발 243,516,000	
3) 체 육 Sports	231,939,000	123,636,000		108,303,000
			① 체육진흥시설지원 231,939,000	
<농 립 축 산 식 품 부> Ministry of Agriculture, Food and Rural Affairs	1,360,764,000	1,287,368,000		73,396,000
1. 농 립 수 산 Agriculture, Forestry, Maritime Affairs & Fisheries	1,360,764,000	1,287,368,000		73,396,000
1) 농 업 · 농 촌 Agriculture & Farming Villages	1,340,128,000	1,266,472,000		73,656,000
			① 반려동물산업육성 9,450,000	
			② 농업기반정비 160,995,000	
			③ 농촌자원복합산업화지원 121,192,000	
			④ 농촌형교통모델 28,744,000	
			⑤ 일반농산어촌개발 1,019,747,000	
2) 식 품 업 Food	20,636,000	20,896,000		△260,000
			① 지역전략식품산업육성(자율) 20,636,000	

세 Revenues 입				
사 항 Items	2019년 예산 FY 2019 Budget	2018년 예산 FY 2018 Budget	2019 내 역 2019 Details	증△감 Change

(단위 : 천원)  
In thousand won

세 Expenditures 출				
사 항 Items	2019년 예산 FY 2019 Budget	2018년 예산 FY 2018 Budget	2019 내 역 2019 Details	증△감 Change
〈산 업 통 상 자 원 부〉 Ministry of Trade, Industry & Energy	122,863,000	90,653,000		32,210,000
1. 산업·중소기업및에너지 Industry & Small and Medium Enterprise & Energy	122,863,000	90,653,000		32,210,000
1) 산 업 혁 신 지 원 Support for Industrial Innovation	122,863,000	90,653,000		32,210,000
			① 지역특성화산업육성 122,863,000	
〈보 건 복 지 부〉 Ministry for Health & Welfare	-	226,999,000		△226,999,000
1. 사 회 복 지 Social Welfare	-	226,999,000		△226,999,000
1) 사 회 복 지 일 반 General Social Welfare	-	226,999,000		△226,999,000
			① 지역자율형 사회서비스 투 자사업 -	
〈환 경 부〉 Ministry of Environment	947,122,000	732,641,000		214,481,000
1. 환 경 Environmental Protection	907,381,000	674,551,000		232,830,000
1) 물 환 경 Water Environment Management	859,965,000	619,809,000		240,156,000
			① 하천생태보전(지역자율) 90,928,000	

세 Revenues 입				
사 항 Items	2019년 예산 FY 2019 Budget	2018년 예산 FY 2018 Budget	2019 내 역 2019 Details	증△감 Change

(단위 : 천원)  
In thousand won

세 Expenditures 출				
사 항 Items	2019년 예산 FY 2019 Budget	2018년 예산 FY 2018 Budget	2019 내 역 2019 Details	증△감 Change
2) 자 연 환 경 Natural Environment	47,416,000	54,742,000	② 상수도 관리(지역자율) 769,037,000	△ 7,326,000
2. 국 토 및 지 역 개 발 National Land & Regional Development	39,741,000	58,090,000	① 자연환경 보전 및 관리 47,416,000	△ 18,349,000
1) 산 업 단 지 Industrial Complex	39,741,000	58,090,000	① 지역거점조성지원 39,741,000	△ 18,349,000
〈고 용 노 동 부〉 Ministry of Employment and Labor	-	72,608,000		△ 72,608,000
1. 사 회 복 지 Social Welfare	-	72,608,000		△ 72,608,000
1) 고 용 Employment	-	72,608,000		△ 72,608,000
			① 사회적기업육성	-
〈여 성 가 족 부〉 Ministry of Gender Equality & Family	70,264,000	80,117,000		△ 9,853,000
1. 사 회 복 지 Social Welfare	70,264,000	80,117,000		△ 9,853,000
1) 여성·가족·청소년 Women, Family, and Youth	70,264,000	80,117,000	① 청소년시설확충 70,264,000	△ 9,853,000

(13) 국가균형발전특별회계 규모 및 개요 ⑥ ( Balanced National Development S/A )

세 Revenues 입				
사 항 Items	2019년 예산 FY 2019 Budget	2018년 예산 FY 2018 Budget	2019 내 역 2019 Details	증△감 Change
〈국 토 교 통 부〉 Ministry of Land, Infrastructure and Transport	292,714,000	185,806,000		106,908,000
1. 재 산 수 입 Property Income	352,000	347,000		5,000
			① 기타이자수입및재산수입 352,000	
2. 경 상 이 전 수 입 Current Transfer	292,360,000	185,407,000		106,953,000
			① 벌금,몰수금및과태료 825,000	
			② 가산금 6,312,000	
			③ 기타경상이전수입 285,223,000	
3. 재화및용역판매수입 Sales of Goods & Services	2,000	52,000		△50,000
			① 잡수입 2,000	

(단위 : 천원)  
In thousand won

세 Expenditures 출				
사 항 Items	2019년 예산 FY 2019 Budget	2018년 예산 FY 2018 Budget	2019 내 역 2019 Details	증△감 Change
〈국 토 교 통 부〉 Ministry of Land, Infrastructure and Transport	1,112,137,000	1,093,355,000		18,782,000
1. 교 통 및 물 류 Traffic and Physical Distribution	183,359,000	173,095,000		10,264,000
1) 물 류 등 기 타 Distribution & Others	183,359,000	173,095,000		10,264,000
			① 주차환경개선지원 60,807,000	
			② 대중교통지원(지역자율) 97,050,000	
			③ 도시형교통모델 25,502,000	
2. 국 토 및 지 역 개 발 National Land & Regional Development	928,778,000	920,260,000		8,518,000
1) 수 자 원 Water Resources	554,180,000	551,620,000		2,560,000
			① 지방하천정비지원 554,180,000	
2) 지 역 및 도 시 Region & City	372,056,000	366,235,000		5,821,000
			① 성장촉진지역개발 211,779,000	
			② 도시개발 7,913,000	
			③ 도시활력증진지역개발 152,364,000	

(13) 국가균형발전특별회계 규모 및 개요 ⑦ ( Balanced National Development S/A )

세 Revenues 입				
사 항 Items	2019년 예산 FY 2019 Budget	2018년 예산 FY 2018 Budget	2019 내 역 2019 Details	증△감 Change
〈해 양 수 산 부〉 Ministry of Oceans and Fisheries	4,154,000	6,354,000		△2,200,000
1. 재 산 수 입 Property Income	93,000	86,000		7,000
			① 기타이자수입및재산수입 93,000	
2. 경 상 이 전 수 입 Current Transfer	4,061,000	6,268,000		△2,207,000
			① 기타경상이전수입 4,061,000	



(단위 : 천원)  
In thousand won

세 Expenditures 출				
사 항 Items	2019년 예산 FY 2019 Budget	2018년 예산 FY 2018 Budget	2019 내 역 2019 Details	증△감 Change
3) 산 업 단 지 Industrial Complex	2,542,000	2,405,000		137,000
			① 지역거점조성지원 2,542,000	
〈해 양 수 산 부〉 Ministry of Oceans and Fisheries	234,866,000	245,889,000		△11,023,000
1. 환 경 Environmental Protection	64,871,000	71,520,000		△6,649,000
1) 해 양 환 경 Marine Environment	64,871,000	71,520,000		△6,649,000
			① 해양 및 수자원 관리 64,871,000	
2. 농 림 수 산 Agriculture, Forestry, Maritime Affairs & Fisheries	169,995,000	174,369,000		△4,374,000
1) 수 산 · 어 촌 Fisheries & Fishing Villages	169,995,000	174,369,000		△4,374,000
			① 수산물가공(지역자율) 17,415,000	
			② 안전한수산물공급관리(균특) 1,210,000	
			③ 어업기반정비 123,070,000	
			④ 어촌자원 복합산업화지원 28,300,000	

(13) 국가균형발전특별회계 규모 및 개요 ⑧ ( Balanced National Development S/A )

세 Revenues 입				
사 항 Items	2019년 예산 FY 2019 Budget	2018년 예산 FY 2018 Budget	2019 내 역 2019 Details	증△감 Change
〈중 소 벤 처 기 업 부〉 Ministry of SMEs and Startups	7,010,000	7,393,000		△383,000
1. 재 산 수 입 Property Income	510,000	172,000		338,000
			① 기타이자수입및재산수입 510,000	
2. 경 상 이 전 수 입 Current Transfer	6,500,000	7,221,000		△721,000
			① 기타경상이전수입 6,500,000	
〈농 촌 진 흥 청〉 Rural Development Adm.	700,000	700,000		-
1. 경 상 이 전 수 입 Current Transfer	700,000	700,000		-
			① 기타경상이전수입 700,000	

(단위 : 천원)  
In thousand won

세 Expenditures 출				
사 항 Items	2019년 예산 FY 2019 Budget	2018년 예산 FY 2018 Budget	2019 내 역 2019 Details	증△감 Change
〈중 소 벤 처 기 업 부〉 Ministry of SMEs and Startups	121,897,000	79,877,000		42,020,000
1. 산업·중소기업및에너지 Industry & Small and Medium Enterprise & Energy	121,897,000	79,877,000		42,020,000
1) 중소기업및소상공인육성 Small and Medium Enterprises Support	121,897,000	79,877,000	① 전통시장및중소유통물류 기반조성(균특) 121,897,000	42,020,000
〈문 화 재 청〉 Cultural Heritage Adm.	24,547,000	27,197,000		△2,650,000
1. 문 화 및 관 광 Culture & Tourism	24,547,000	27,197,000		△2,650,000
1) 문 화 재 Cultural Properties	24,547,000	27,197,000	① 문화유산관광자원개발 24,547,000	△2,650,000
〈농 촌 진 흥 청〉 Rural Development Adm.	75,076,000	57,620,000		17,456,000
1. 농 림 수 산 Agriculture, Forestry, Maritime Affairs & Fisheries	75,076,000	57,620,000		17,456,000
1) 농 업 · 농 촌 Agriculture & Farming Villages	75,076,000	57,620,000		17,456,000

[illegible]

(단위 : 천원)  
In thousand won

세 Expenditures 출				
사 항 Items	2019년 예산 FY 2019 Budget	2018년 예산 FY 2018 Budget	2019 내 역 2019 Details	증△감 Change
			① 지역농촌지도사업활성화지원 (균특,지역자율) 75,076,000	
〈산 림 청〉 Korea Forest Service	281,843,000	267,579,000		14,264,000
1. 농 림 수 산 Agriculture, Forestry, Maritime Affairs & Fisheries	281,843,000	267,579,000		14,264,000
1) 임 업 · 산 촌 Forestry & Mountain Villages	281,843,000	267,579,000		14,264,000
			① 산림경영자원육성(균특,자율) 17,449,000	
			② 임도시설(균특,자율) 86,551,000	
			③ 산림휴양녹색공간조성(균특,자율) 177,843,000	
〈새 만 금 개 발 청〉 Saemangeum Development & Investment Agency	-	2,507,000		△2,507,000
1. 국 토 및 지 역 개 발 National Land & Regional Development	-	2,507,000		△2,507,000
1) 지 역 및 도 시 Region & City	-	2,507,000		△2,507,000
			① 새만금개발사업지원 -	
지 역 자 율 계 정 세 출 합 계 Regional Discretionary Sub A/C Total	5,548,288,000	5,264,103,000		284,185,000

(13) 국가균형발전특별회계 규모 및 개요 ⑩ ( Balanced National Development S/A )

세 Revenues 입				
사 항 Items	2019년 예산 FY 2019 Budget	2018년 예산 FY 2018 Budget	2019 내 역 2019 Details	증△감 Change
[지 역 지 원 계 정] Regional Development Assistance Sub A/C				
〈기 획 재 정 부〉 The Ministry of Economy and Finance	4,225,954,000	3,856,692,000		369,262,000
1. 내 국 세 Internal Taxes	2,061,090,000	2,091,050,000		△ 29,960,000
			① 주세 2,061,090,000	
2. 전 년 도 이 월 금 Carry-over from prev. Year	258,126,000	694,370,000		△ 436,244,000
			① 전년도이월금 258,126,000	
3. 정부내부수입및기타 Trust from Other & Others from Other A/C	1,906,738,000	1,071,272,000		835,466,000
			① 일반회계전입금 1,014,880,000	
			② 특별회계전입금 891,858,000	
〈교 육 부〉 Ministry of Education	11,374,000	8,766,000		2,608,000
1. 재 산 수 입 Property Income	1,363,000	1,077,000		286,000
			① 기타이자수입및재산수입 1,363,000	
2. 경 상 이 전 수 입 Current Transfer	10,011,000	7,689,000		2,322,000

(단위 : 천원)  
In thousand won

세출 Expenditures				
사항 Items	2019년 예산 FY 2019 Budget	2018년 예산 FY 2018 Budget	2019 내역 2019 Details	증△감 Change
[지역지원계정] Regional Development Assistance Sub A/C				
<교육부> Ministry of Education	683,902,000	791,562,000		△ 107,660,000
1. 교육 Education	683,902,000	791,562,000		△ 107,660,000
1) 고등교육 College & University Education	292,515,000	454,945,000		△ 162,430,000
			① 대학교육 역량 강화	-

(13) 국가균형발전특별회계 규모 및 개요 ⑪ ( Balanced National Development S/A )

세 Revenues 입				
사 항 Items	2019년 예산 FY 2019 Budget	2018년 예산 FY 2018 Budget	2019 내 역 2019 Details	증△감 Change
			① 기타경상이전수입 10,011,000	
〈과학기술정보통신부〉 Ministry of Science and ICT	5,142,000	3,832,000		1,310,000
1. 경 상 이 전 수 입 Current Transfer	5,142,000	3,832,000		1,310,000
			① 기타경상이전수입 5,142,000	



(단위 : 천원)  
In thousand won

세 Expenditures 출				
사 항 Items	2019년 예산 FY 2019 Budget	2018년 예산 FY 2018 Budget	2019 내 역 2019 Details	증△감 Change
2) 평생·직업교육 Lifelong & Vocational Education	391,387,000	336,617,000	② 지방대학육성사업 - ③ 산학협력 선도대학(LINC) 육성 292,515,000 ① 학교기업지원사업 6,814,000 ② 전문대학 혁신 지원 290,786,000 ③ 산학협력 선도 전문대학 육성 93,787,000	54,770,000
〈과학기술정보통신부〉 Ministry of Science and ICT	185,261,000	189,439,000		△4,178,000
1. 교육 Education	29,153,000	32,773,000		△3,620,000
1) 평생·직업교육 Lifelong & Vocational Education	29,153,000	32,773,000		△3,620,000
2. 산업·중소기업및에너지 Industry & Small and Medium Enterprise & Energy	31,215,000	34,045,000	① 산학연협력 활성화 지원 29,153,000	△2,830,000
1) 산업혁신지원 Support for Industrial Innovation	31,215,000	34,045,000	① 광역경제권산업경쟁력강화 (지역지원) 11,940,000	△2,830,000

세 Revenues 입				
사 항 Items	2019년 예산 FY 2019 Budget	2018년 예산 FY 2018 Budget	2019 내 역 2019 Details	증△감 Change

(단위 : 천원)  
In thousand won

세 Expenditures 출				
사 항 Items	2019년 예산 FY 2019 Budget	2018년 예산 FY 2018 Budget	2019 내 역 2019 Details	증△감 Change
3. 통 신 Communication	2,340,000	5,490,000	② 광역경제권거점기관지원 19,275,000	△ 3,150,000
1) 정 보 통 신 Information and Communications	2,340,000	5,490,000		△ 3,150,000
4. 과 학 기 술 Science & Technology	122,553,000	117,131,000	① ICT표준화및인증(지역) 2,340,000	5,422,000
1) 과학기술연구지원 Support for Science & Technology Research	102,553,000	110,431,000		△ 7,878,000
2) 과학기술연구개발 Science and Technology - Research Development	20,000,000	6,700,000	① 국가과학기술연구회 소속 출연연구기관 지원 3,612,000 ② 연구개발특구육성 98,941,000	13,300,000
			① 수출용 신형 연구로 개발 및 실증사업 - ② 중입자가속기 구축 지원 20,000,000 ③ 대단위 다목적 전자선 실증 연구센터 -	

(13) 국가균형발전특별회계 규모 및 개요 ⑬ ( Balanced National Development S/A )

세 Revenues 입				
사 항 Items	2019년 예산 FY 2019 Budget	2018년 예산 FY 2018 Budget	2019 내 역 2019 Details	증△감 Change
〈행 정 안 전 부〉 Ministry of the Interior and Safety	606,000	210,000		396,000
1. 재 산 수 입 Property Income	26,000	10,000		16,000
			① 기타이자수입및재산수입 26,000	
2. 경 상 이 전 수 입 Current Transfer	580,000	200,000		380,000
			① 기타경상이전수입 580,000	

(단위 : 천원)  
In thousand won

세 Expenditures 출				
사 항 Items	2019년 예산 FY 2019 Budget	2018년 예산 FY 2018 Budget	2019 내 역 2019 Details	증△감 Change
〈행 정 안 전 부〉 Ministry of the Interior and Safety	190,874,000	106,584,000		84,290,000
1. 일 반 · 지 방 행 정 General & Local Administration	62,023,000	59,084,000		2,939,000
1) 지방행정·재정지원 Support for Local Administration & Finance	58,683,000	48,702,000		9,981,000
			① 지자체자율통합지원 16,685,000	
			② 광역경제권추진지원 172,000	
			③ 접경권발전지원 39,126,000	
			④ 섬 발전 협력사업 추진 2,700,000	
2) 정부 자원 관리 Management of Government Resources	3,340,000	10,382,000		△ 7,042,000
			① 어린이안전영상정보인프라구축 3,340,000	
2. 사 회 복 지 Social Welfare	40,947,000	-		40,947,000
1) 취 약 계 층 지 원 Support for the Underprivileged	40,947,000	-		40,947,000
			① 지역일자리창출 40,947,000	

(13) 국가균형발전특별회계 규모 및 개요 ⑭ ( Balanced National Development S/A )

세 Revenues 입				
사 항 Items	2019년 예산 FY 2019 Budget	2018년 예산 FY 2018 Budget	2019 내 역 2019 Details	증△감 Change
〈문 화 체 육 관 광 부〉 Ministry of Culture, Sports & Tourism	9,326,000	6,300,000		3,026,000
1. 경 상 이 전 수 입 Current Transfer	9,326,000	6,300,000	① 기타경상이전수입 9,326,000	3,026,000
〈농 림 축 산 식 품 부〉 Ministry of Agriculture, Food and Rural Affairs	4,600,000	6,407,000		△1,807,000
1. 재 산 수 입 Property Income	75,000	137,000		△62,000

(단위 : 천원)  
In thousand won

세 Expenditures 출				
사 항 Items	2019년 예산 FY 2019 Budget	2018년 예산 FY 2018 Budget	2019 내 역 2019 Details	증△감 Change
3. 교 통 및 물 류 Traffic and Physical Distribution	87,904,000	47,500,000		40,404,000
1) 도 로 National Road	87,904,000	47,500,000		40,404,000
			① 위험도로구조개선 31,962,000	
			② 지역교통안전환경개선 55,942,000	
〈문 화 체 육 관 광 부〉 Ministry of Culture, Sports & Tourism	148,327,000	173,113,000		△24,786,000
1. 문 화 및 관 광 Culture & Tourism	148,327,000	173,113,000		△24,786,000
1) 문 화 예 술 Culture & Arts	787,000	302,000		485,000
			① 지역문화 컨설팅 지원 787,000	
2) 관 광 Tourism	147,540,000	172,811,000		△25,271,000
			① 광역관광자원개발 126,876,000	
			② 관광레저 개발 육성 20,664,000	
〈농 립 축 산 식 품 부〉 Ministry of Agriculture, Food and Rural Affairs	3,858,000	6,277,000		△2,419,000
1. 농 립 수 산 Agriculture, Forestry, Maritime Affairs & Fisheries	3,858,000	6,277,000		△2,419,000

(13) 국가균형발전특별회계 규모 및 개요 ⑮ ( Balanced National Development S/A )

세 Revenues 입				
사 항 Items	2019년 예산 FY 2019 Budget	2018년 예산 FY 2018 Budget	2019 내 역 2019 Details	증△감 Change
			① 기타이자수입및재산수입 75,000	
2. 경 상 이 전 수 입 Current Transfer	4,525,000	6,270,000		△1,745,000
			① 기타경상이전수입 4,525,000	
〈 산 업 통 상 자 원 부 〉 Ministry of Trade, Industry & Energy	93,632,000	76,634,000		16,998,000
1. 재 산 수 입 Property Income	10,074,000	10,483,000		△409,000
			① 기타이자수입및재산수입 10,074,000	
2. 경 상 이 전 수 입 Current Transfer	83,558,000	66,151,000		17,407,000
			① 기타경상이전수입 83,558,000	



(단위 : 천원)  
In thousand won

세 Expenditures 출				
사 항 Items	2019년 예산 FY 2019 Budget	2018년 예산 FY 2018 Budget	2019 내 역 2019 Details	증△감 Change
1) 농 업 · 농 촌 Agriculture & Farming Villages	3,858,000	6,277,000	① 친환경농업인프라구축(균특) 3,858,000	△2,419,000
〈 산 업 통 상 자 원 부 〉 Ministry of Trade, Industry & Energy	800,164,000	747,314,000		52,850,000
1. 산 업 · 중 소 기 업 및 에 너 지 Industry & Small and Medium Enterprise & Energy	722,155,000	681,627,000		40,528,000
1) 산 업 혁 신 지 원 Support for Industrial Innovation	722,155,000	681,627,000	① 경 제자 유구 역지 원 4,943,000 ② 지 역산 업경 쟁력강 화 305,129,000 ③ 지 역투 자유 치활 성화 148,148,000 ④ 지 역혁신 체계운 영 3,942,000 ⑤ 지 역산 업거 점기 관지 원 165,729,000 ⑥ 외 국인 투자 유치활 성화 94,264,000	40,528,000

세 Revenues 입				
사 항 Items	2019년 예산 FY 2019 Budget	2018년 예산 FY 2018 Budget	2019 내 역 2019 Details	증△감 Change

(단위 : 천원)  
In thousand won

세 Expenditures 출				
사 항 Items	2019년 예산 FY 2019 Budget	2018년 예산 FY 2018 Budget	2019 내 역 2019 Details	증△감 Change
2. 교 통 및 물 류 Traffic and Physical Distribution	78,009,000	65,687,000		12,322,000
1) 물 류 등 기 타 Distribution & Others	78,009,000	65,687,000		12,322,000
			① 경제자유구역지원 78,009,000	
〈보 건 복 지 부〉 Ministry for Health & Welfare	319,218,000	42,634,000		276,584,000
1. 사 회 복 지 Social Welfare	276,828,000	-		276,828,000
1) 사 회 복 지 일 반 General Social Welfare	276,828,000	-		276,828,000
			① 지역자율형 사회서비스 투자 사업 276,828,000	
2. 보 건 Health	42,390,000	42,634,000		△ 244,000
1) 보 건 의 료 Healthcare	42,390,000	42,634,000		△ 244,000
			① 첨단의료복합단지조성 42,390,000	
〈환 경 부〉 Ministry of Environment	51,018,000	23,757,000		27,261,000
1. 환 경 Environmental Protection	51,018,000	23,757,000		27,261,000
1) 물 환 경 Water Environment Management	12,925,000	8,000,000		4,925,000

세 Revenues 입				
사 항 Items	2019년 예산 FY 2019 Budget	2018년 예산 FY 2018 Budget	2019 내 역 2019 Details	증△감 Change

(단위 : 천원)  
In thousand won

세 Expenditures 출				
사 항 Items	2019년 예산 FY 2019 Budget	2018년 예산 FY 2018 Budget	2019 내 역 2019 Details	증△감 Change
2) 자원순환및환경경제 Resource Circulation and Environmental Economics Management	4,896,000	5,154,000	① 상수도 관리(지역지원) 12,925,000	△ 258,000
3) 자연환경 Natural Environment	33,197,000	10,603,000	① 환경기술 개발·보급 4,896,000	22,594,000
			① 생태계보전(지역지원) 33,197,000	
〈고 용 노 동 부〉 Ministry of Employment and Labor	90,291,000	-		90,291,000
1. 사 회 복 지 Social Welfare	90,291,000	-		90,291,000
1) 고 용 Employment	90,291,000	-		90,291,000
			① 사회적기업육성 90,291,000	
〈여 성 가 족 부〉 Ministry of Gender Equality & Family	25,000,000	-		25,000,000
1. 사 회 복 지 Social Welfare	25,000,000	-		25,000,000
1) 여성·가족·청소년 Women, Family, and Youth	25,000,000	-		25,000,000
			① 가족친화환경조성 25,000,000	

(13) 국가균형발전특별회계 규모 및 개요 ⑱ ( Balanced National Development S/A )

세 Revenues 입				
사 항 Items	2019년 예산 FY 2019 Budget	2018년 예산 FY 2018 Budget	2019 내 역 2019 Details	증△감 Change
〈국 토 교 통 부〉 Ministry of Land, Infrastructure and Transport	395,543,000	313,933,000		81,610,000
1. 재 산 수 입 Property Income	2,066,000	3,744,000		△1,678,000
			① 관유물대여료 256,000	
			② 기타이자수입및채산수입 1,810,000	
2. 경 상 이 전 수 입 Current Transfer	377,804,000	301,644,000		76,160,000
			① 변상금및위약금 8,000	
			② 가산금 214,000	
			③ 기타경상이전수입 377,582,000	
3. 재화및용역판매수입 Sales of Goods & Services	12,489,000	-		12,489,000
			① 잡수입 12,489,000	
4. 수입대체경비수입 Receipts Tied to Expenses	2,000	16,000		△14,000
			① 잡수입 2,000	

(단위 : 천원)  
In thousand won

세 Expenditures 출				
사 항 Items	2019년 예산 FY 2019 Budget	2018년 예산 FY 2018 Budget	2019 내 역 2019 Details	증△감 Change
〈국 토 교 통 부〉 Ministry of Land, Infrastructure and Transport	1,803,310,000	1,652,097,000		151,213,000
1. 교 통 및 물 류 Traffic and Physical Distribution	902,100,000	952,860,000		△50,760,000
1) 도 로 National Road	316,314,000	434,669,000		△118,355,000
			① 광역도로 65,500,000	
			② 국가지원지방도건설 250,814,000	
2) 철 도 Railroad	485,200,000	406,685,000		78,515,000
			① 광역철도건설지원 485,200,000	
3) 물 류 등 기 타 Distribution & Others	100,586,000	111,506,000		△10,920,000
			① 지역발전거점센터지원 6,345,000	
			② 대중교통지원(지역지원) 86,834,000	
			③ 도시BRT(균특) 2,000,000	
			④ 환승체계구축(균특) 4,755,000	

(13) 국가균형발전특별회계 규모 및 개요 ⑬ ( Balanced National Development S/A )

세 Revenues 입				
사 항 Items	2019년 예산 FY 2019 Budget	2018년 예산 FY 2018 Budget	2019 내 역 2019 Details	증△감 Change
5. 관 유 물 매 각 대 Sales Proceeds of Government Owned Properties	3,182,000	8,529,000		△5,347,000
			① 고정자산매각대 117,000	
			② 토지및무형자산매각대 3,065,000	
〈해 양 수 산 부〉 Ministry of Oceans and Fisheries	3,673,000	2,828,000		845,000
1. 재 산 수 입 Property Income	52,000	3,000		49,000



(단위 : 천원)  
In thousand won

세 Expenditures 출				
사 항 Items	2019년 예산 FY 2019 Budget	2018년 예산 FY 2018 Budget	2019 내 역 2019 Details	증△감 Change
			⑤ 대도시권광역교통계획수립 652,000	
2. 국 토 및 지 역 개 발 National Land & Regional Development	901,210,000	699,237,000		201,973,000
1) 지 역 및 도 시 Region & City	673,839,000	469,509,000		204,330,000
			① 지역발전투자협약 30,000,000	
			② 개발제한구역지원 145,439,000	
			③ 초광역 개발권 시범사업 지원 5,438,000	
			④ 기반시설부담금운영 400,000	
			⑤ 도시재생 478,354,000	
			⑥ 개발부담금 징수 및 관리 14,208,000	
2) 산 업 단 지 Industrial Complex	227,371,000	229,728,000		△2,357,000
			① 산업단지진입도로지원 227,371,000	
〈해 양 수 산 부〉 Ministry of Oceans and Fisheries	46,779,000	47,464,000		△685,000
1. 농 림 수 산 Agriculture, Forestry, Maritime Affairs & Fisheries	43,047,000	43,732,000		△685,000

(13) 국가균형발전특별회계 규모 및 개요 ⑳ ( Balanced National Development S/A )

세 Revenues 입				
사 항 Items	2019년 예산 FY 2019 Budget	2018년 예산 FY 2018 Budget	2019 내 역 2019 Details	증△감 Change
2. 경 상 이 전 수 입 Current Transfer	3,621,000	2,825,000	① 기타이자수입및재산수입 52,000	796,000
			① 기타경상이전수입 3,621,000	
〈중 소 벤 처 기 업 부〉 Ministry of SMEs and Startups	9,690,000	6,940,000		2,750,000
1. 재 산 수 입 Property Income	990,000	772,000		218,000
			① 기타이자수입및재산수입 990,000	
2. 경 상 이 전 수 입 Current Transfer	8,700,000	6,168,000	① 기타경상이전수입 8,700,000	2,532,000

(단위 : 천원)  
In thousand won

세 Expenditures 출				
사 항 Items	2019년 예산 FY 2019 Budget	2018년 예산 FY 2018 Budget	2019 내 역 2019 Details	증△감 Change
1) 수 산 · 어 촌 Fisheries & Fishing Villages	43,047,000	43,732,000		△685,000
			① 식품산업육성 12,110,000	
			② 수산물유통개선(균특) 5,066,000	
			③ 수산자원관리 25,871,000	
2. 교 통 및 물 류 Traffic and Physical Distribution	3,732,000	3,732,000		0
1) 물 류 등 기 타 Distribution & Others	3,732,000	3,732,000		0
			① 특행기관 지방이전 3,732,000	
< 중 소 벤 처 기 업 부 > Ministry of SMEs and Startups	308,972,000	385,786,000		△76,814,000
1. 산업·중소기업및에너지 Industry & Small and Medium Enterprise & Energy	308,972,000	385,786,000		△76,814,000
1) 창 업 및 벤 처 Start-up and Venture	60,331,000	49,336,000		10,995,000
			① 창업인프라지원(균특) 60,331,000	
2) 중 소 기 업 및 소 상 공 인 육 성 Small and Medium Enterprises Support	248,641,000	336,450,000		△87,809,000

(13) 국가균형발전특별회계 규모 및 개요 ② ( Balanced National Development S/A )

세 Revenues 입				
사 항 Items	2019년 예산 FY 2019 Budget	2018년 예산 FY 2018 Budget	2019 내 역 2019 Details	증△감 Change
〈농 촌 진 흥 청〉 Rural Development Adm.	500,000	500,000		0
1. 경 상 이 전 수 입 Current Transfer	500,000	500,000	① 기타경상이전수입 500,000	0

(단위 : 천원)  
In thousand won

세 Expenditures 출				
사 항 Items	2019년 예산 FY 2019 Budget	2018년 예산 FY 2018 Budget	2019 내 역 2019 Details	증△감 Change
			① 산학연협력기술개발(균특, R&D) 55,453,000	
			② 지역산업경쟁력강화 193,188,000	
〈식품의약품안전처〉 Ministry of Food and Drug Safety	4,351,000	4,580,000		△ 229,000
1. 보 건 Health	4,351,000	4,580,000		△ 229,000
1) 식 품 의 약 안 전 Food & Drug Safety	4,351,000	4,580,000		△ 229,000
			① 식의약품 안전관리 강화 4,351,000	
〈문 화 재 청〉 Cultural Heritage Adm.	-	500,000		△ 500,000
1. 문 화 및 관 광 Culture & Tourism	-	500,000		△ 500,000
1) 문 화 재 Cultural Properties	-	500,000		△ 500,000
			① 지역문화유산개발	-
〈농 촌 진 흥 청〉 Rural Development Adm.	25,667,000	35,238,000		△ 9,571,000
1. 농 림 수 산 Agriculture, Forestry, Maritime Affairs & Fisheries	25,667,000	35,238,000		△ 9,571,000
1) 농 업 · 농 촌 Agriculture & Farming Villages	25,667,000	35,238,000		△ 9,571,000

(13) 국가균형발전특별회계 규모 및 개요 ② ( Balanced National Development S/A )

세 Revenues 입				
사 항 Items	2019년 예산 FY 2019 Budget	2018년 예산 FY 2018 Budget	2019 내 역 2019 Details	증△감 Change
〈새 만 금 개 발 청〉 Saemangeum Development & Investment Agency	171,000	-		171,000
1. 재 산 수 입 Property Income	171,000	-		171,000
			① 관유물대여료 171,000	
지역지원계정세입합계 Regional Development Assistance Sub A/C Total	4,760,211,000	4,283,042,000		477,169,000

(단위 : 천원)  
In thousand won

세 Expenditures 출				
사 항 Items	2019년 예산 FY 2019 Budget	2018년 예산 FY 2018 Budget	2019 내 역 2019 Details	증△감 Change
			① 지역농업연구기반및전략 작목육성(균특, 지역지원) 18,142,000	
			② 6차산업활성화 지원(균특, 지역지원) 7,525,000	
〈산 림 청〉 Korea Forest Service	73,219,000	75,998,000		△2,779,000
1. 농 림 수 산 Agriculture, Forestry, Maritime Affairs & Fisheries	73,219,000	75,998,000		△2,779,000
1) 임 업 · 산 촌 Forestry & Mountain Villages	73,219,000	75,998,000		△2,779,000
			① 임도시설(균특,지원) 67,965,000	
			② 숲길네트워크(균특,지원) 5,254,000	
〈새 만 금 개 발 청〉 Saemangeum Development & Investment Agency	-	699,000		△699,000
1. 국 토 및 지 역 개 발 National Land & Regional Development	-	699,000		△699,000
1) 지 역 및 도 시 Region & City	-	699,000		△699,000
			① 새만금개발사업지원 -	
지역지원계정세출합계 Regional Development Assistance Sub A/C Total	4,760,211,000	4,283,042,000		477,169,000

(13) 국가균형발전특별회계 규모 및 개요 ㉓ ( Balanced National Development S/A )

세 Revenues 입				
사 항 Items	2019년 예산 FY 2019 Budget	2018년 예산 FY 2018 Budget	2019 내 역 2019 Details	증△감 Change
[ 제주특별자치도계정 ] Jeju Special Self-Governing Province Sub A/C				
〈기 획 재 정 부〉 The Ministry of Economy and Finance	333,931,000	317,887,000		16,044,000
1. 전 년 도 이 월 금 Carry-over from prev. Year	116,851,000	-		116,851,000
			① 전년도이월금 116,851,000	
2. 정부내부수입및기타 Trust from Other & Others from Other A/C	217,080,000	317,887,000		△100,807,000
			① 일반회계전입금 202,560,000	
			② 특별회계전입금 9,030,000	
			③ 기금전입금 5,490,000	



(단위 : 천원)  
In thousand won

세 Expenditures 출				
사 항 Items	2019년 예산 FY 2019 Budget	2018년 예산 FY 2018 Budget	2019 내 역 2019 Details	증△감 Change
[제주특별자치도 계정] Jeju Special Self-Governing Province Sub A/C				
〈과학기술정보통신부〉 Ministry of Science and ICT	740,000	884,000		△144,000
1. 산 업 · 중 소 기 업 및 에 너 지 Industry & Small and Medium Enterprise & Energy	740,000	884,000		△144,000
1) 산 업 혁 신 지 원 Support for Industrial Innovation	740,000	884,000		△144,000

세 Revenues 입				
사 항 Items	2019년 예산 FY 2019 Budget	2018년 예산 FY 2018 Budget	2019 내 역 2019 Details	증△감 Change

(단위 : 천원)  
In thousand won

세 Expenditures 출				
사 항 Items	2019년 예산 FY 2019 Budget	2018년 예산 FY 2018 Budget	2019 내 역 2019 Details	증△감 Change
〈행 정 안 전 부〉 Ministry of the Interior and Safety	9,746,000	9,523,000	① 광역경제권산업경쟁력강화(제주) 740,000	223,000
1. 일 반 · 지 방 행 정 General & Local Administration	2,318,000	1,726,000		592,000
1) 지방행정·재정지원 Support for Local Administration & Finance	2,318,000	1,726,000		592,000
			① 자원봉사활성화지원(제주) 30,000	
			② 특수상황지역개발(제주) 2,288,000	
2. 공 공 질 서 및 안 전 Public Order and Safety	5,884,000	6,514,000		△ 630,000
1) 재 난 관 리 Disaster Management	5,884,000	6,514,000		△ 630,000
			① 재난예방지원 5,884,000	
3. 사 회 복 지 Social Welfare	510,000	398,000		112,000
1) 취 약 계 층 지 원 Support for the Underprivileged	510,000	398,000		112,000
			① 지역일자리창출(제주) 510,000	
4. 교 통 및 물 류 Traffic and Physical Distribution	1,034,000	885,000		149,000

세 Revenues 입				
사 항 Items	2019년 예산 FY 2019 Budget	2018년 예산 FY 2018 Budget	2019 내 역 2019 Details	증△감 Change

(단위 : 천원)  
In thousand won

세 Expenditures 출				
사 항 Items	2019년 예산 FY 2019 Budget	2018년 예산 FY 2018 Budget	2019 내 역 2019 Details	증△감 Change
1) 도 로 National Road	1,034,000	885,000		149,000
			① 위험도로구조개선(제주) 534,000	
			② 지역교통안전환경개선 500,000	
〈문 화 체 육 관 광 부〉 Ministry of Culture, Sports & Tourism	27,857,000	17,894,000		9,963,000
1. 문 화 및 관 광 Culture & Tourism	27,857,000	17,894,000		9,963,000
1) 문 화 예 술 Culture & Arts	7,999,000	5,914,000		2,085,000
			① 지방문화산업기반조성(제주) 1,600,000	
			② 문화시설확충및운영(제주) 6,379,000	
			③ 지역문화 컨설팅 지원(제주) 20,000	
2) 관 광 Tourism	19,018,000	10,000,000		9,018,000
			① 기초 관광자원개발(제주) 19,018,000	
3) 체 육 Sports	840,000	1,980,000		△1,140,000
			① 체육진흥시설지원(제주) 840,000	
〈농 립 축 산 식 품 부〉 Ministry of Agriculture, Food and Rural Affairs	42,361,000	42,107,000		254,000

세 Revenues 입				
사 항 Items	2019년 예산 FY 2019 Budget	2018년 예산 FY 2018 Budget	2019 내 역 2019 Details	증△감 Change

(단위 : 천원)  
In thousand won

세 Expenditures 출				
사 항 Items	2019년 예산 FY 2019 Budget	2018년 예산 FY 2018 Budget	2019 내 역 2019 Details	증△감 Change
1. 농 림 수 산 Agriculture, Forestry, Maritime Affairs & Fisheries	42,361,000	42,107,000		254,000
1) 농 업 · 농 촌 Agriculture & Farming Villages	40,860,000	39,526,000		1,334,000
			① 반려동물산업육성 30,000	
			② 농업기반정비(제주) 16,840,000	
			③ 농촌자원복합산업화지원(제주) 5,289,000	
			④ 일반농산어촌개발(제주) 18,701,000	
2) 식 품 업 Food	1,501,000	2,581,000		△1,080,000
			① 지역전략식품산업육성(제주) 1,501,000	
〈 산업 통 상 자 원 부 〉 Ministry of Trade, Industry & Energy	637,000	337,000		300,000
1. 산 업 · 중 소 기 업 및 에 너 지 Industry & Small and Medium Enterprise & Energy	637,000	337,000		300,000
1) 산 업 혁 신 지 원 Support for Industrial Innovation	637,000	337,000		300,000
			① 지역특성화산업육성 637,000	

세 Revenues 입				
사 항 Items	2019년 예산 FY 2019 Budget	2018년 예산 FY 2018 Budget	2019 내 역 2019 Details	증△감 Change



(단위 : 천원)  
In thousand won

세 Expenditures 출				
사 항 Items	2019년 예산 FY 2019 Budget	2018년 예산 FY 2018 Budget	2019 내 역 2019 Details	증△감 Change
〈보 건 복 지 부〉 Ministry for Health & Welfare	-	7,530,000		△ 7,530,000
1. 사 회 복 지 Social Welfare	-	7,530,000		△ 7,530,000
1) 사 회 복 지 일 반 General Social Welfare	-	7,530,000		△ 7,530,000
			① 지역자율형 사회서비스 투자사업	-
〈환 경 부〉 Ministry of Environment	37,262,000	40,233,000		△ 2,971,000
1. 환 경 Environmental Protection	37,262,000	40,233,000		△ 2,971,000
1) 환 경 일 반 General Environment	179,000	169,000		10,000
			① 제주 이관업무 지원	179,000
2) 물 환 경 Water Environment Management	24,089,000	26,613,000		△ 2,524,000
			① 하수도 관리(제주)	1,695,000
			② 상수도 관리(제주)	22,394,000
3) 자원순환및환경경제 Resource Circulation and Environmental Economics Management	1,874,000	2,747,000		△ 873,000
			① 최종처리 및 안전관리	1,874,000

(13) 국가균형발전특별회계 규모 및 개요 ㉘ ( Balanced National Development S/A )

세 Revenues 입				
사 항 Items	2019년 예산 FY 2019 Budget	2018년 예산 FY 2018 Budget	2019 내 역 2019 Details	증△감 Change
〈국 토 교 통 부〉 Ministry of Land, Infrastructure and Transport	971,000	2,828,000		△1,857,000
1. 재 산 수 입 Property Income	9,000	27,000		△18,000

(단위 : 천원)  
In thousand won

세 Expenditures 출				
사 항 Items	2019년 예산 FY 2019 Budget	2018년 예산 FY 2018 Budget	2019 내 역 2019 Details	증△감 Change
4) 자 연 환 경 Natural Environment	11,120,000	10,704,000		416,000
			① 자연환경 보전 및 관리(제주) 11,120,000	
<고 용 노 동 부> Ministry of Employment and Labor	7,329,000	9,105,000		△1,776,000
1. 사 회 복 지 Social Welfare	7,329,000	9,105,000		△1,776,000
1) 고 용 Employment			① 제주이관업무지원 7,117,000	
			② 자치단체직업능력개발지원 (제주) 212,000	
<여 성 가 족 부> Ministry of Gender Equality & Family	3,064,000	2,132,000		932,000
1. 사 회 복 지 Social Welfare	3,064,000	2,132,000		932,000
1) 여성·가족·청소년 Women, Family, and Youth	3,064,000	2,132,000		932,000
			① 청소년시설확충 3,064,000	
<국 토 교 통 부> Ministry of Land, Infrastructure and Transport	67,643,000	60,431,000		7,212,000
1. 교 통 및 물 류 Traffic and Physical Distribution	44,143,000	41,946,000		2,197,000

(13) 국가균형발전특별회계 규모 및 개요 ㉨ ( Balanced National Development S/A )

세 Revenues 입				
사 항 Items	2019년 예산 FY 2019 Budget	2018년 예산 FY 2018 Budget	2019 내 역 2019 Details	증△감 Change
2. 경 상 이 전 수 입 Current Transfer	962,000	2,801,000	① 기타이자수입및재산수입 9,000	△1,839,000
			① 기타경상이전수입 962,000	

(단위 : 천원)  
In thousand won

세 Expenditures 출				
사 항 Items	2019년 예산 FY 2019 Budget	2018년 예산 FY 2018 Budget	2019 내 역 2019 Details	증△감 Change
1) 도 로 National Road	36,898,000	34,141,000	① 제주 구국도 건설 7,471,000 ② 제주 구국도 유지관리 29,427,000	2,757,000
2) 물 류 등 기 타 Distribution & Others	7,245,000	7,805,000	① 주차환경개선지원(제주) 2,750,000 ② 도시형교통모델 700,000 ③ 제주 도로관리단 지원 3,795,000	△560,000
2. 국 토 및 지 역 개 발 National Land & Regional Development	23,500,000	18,485,000		5,015,000
1) 수 자 원 Water Resources	9,700,000	12,060,000	① 지방하천정비지원 9,700,000	△2,360,000
2) 지 역 및 도 시 Region & City	13,800,000	6,425,000	① 제주국제자유도시기반시설 지원 5,600,000 ② 도시활력증진지역개발 8,200,000	7,375,000

(13) 국가균형발전특별회계 규모 및 개요 ③ ( Balanced National Development S/A )

세 Revenues 입				
사 항 Items	2019년 예산 FY 2019 Budget	2018년 예산 FY 2018 Budget	2019 내 역 2019 Details	증△감 Change
〈해 양 수 산 부〉 Ministry of Oceans and Fisheries	1,634,000	1,137,000		497,000
1. 경 상 이 전 수 입 Current Transfer	1,634,000	1,137,000	① 기타경상이전수입 1,634,000	497,000

(단위 : 천원)  
In thousand won

세 Expenditures 출				
사 항 Items	2019년 예산 FY 2019 Budget	2018년 예산 FY 2018 Budget	2019 내 역 2019 Details	증△감 Change
<해 양 수 산 부> Ministry of Oceans and Fisheries	115,465,000	109,166,000		6,299,000
1. 환 경 Environmental Protection	4,226,000	5,080,000		△854,000
1) 해 양 환 경 Marine Environment	4,226,000	5,080,000	① 해양 및 수자원관리(제주) 4,226,000	△854,000
2. 농 림 수 산 Agriculture, Forestry, Maritime Affairs & Fisheries	49,731,000	59,657,000		△9,926,000
1) 수 산 · 어 촌 Fisheries & Fishing Villages	49,731,000	59,657,000	① 수산물가공(제주) 150,000 ② 안전한수산물공급관리(균특) 233,000 ③ 어업기반정비(제주) 24,223,000 ④ 어항기반시설조성(제주) 14,389,000 ⑤ 어촌자원 복합산업화지원(제주) 10,725,000 ⑥ 수산경영안정(제주) 11,000	△9,926,000
3. 교 통 및 물 류 Traffic and Physical Distribution	61,508,000	44,429,000		17,079,000

세 Revenues 입				
사 항 Items	2019년 예산 FY 2019 Budget	2018년 예산 FY 2018 Budget	2019 내 역 2019 Details	증△감 Change



(단위 : 천원)  
In thousand won

세 Expenditures 출				
사 항 Items	2019년 예산 FY 2019 Budget	2018년 예산 FY 2018 Budget	2019 내 역 2019 Details	증△감 Change
1) 해 운 · 항 만 Marine Transportation & Ports	58,977,000	42,059,000		16,918,000
			① 주요항 건설(제주) 27,944,000	
			② 일반항 건설(제주도) 25,152,000	
			③ 항만시설유지보수(제주도) 5,881,000	
2) 물 류 등 기 타 Distribution & Others	2,531,000	2,370,000		161,000
			① 제주 이관업무 지원 2,531,000	
〈 중 소 벤 처 기 업 부 〉 Ministry of SMEs and Startups	7,119,000	5,403,000		1,716,000
1. 산업·중소기업및에너지 Industry & Small and Medium Enterprise & Energy	7,119,000	5,403,000		1,716,000
1) 산업·중소기업일반 General Industry & Small and Medium Enterprise	1,401,000	1,319,000		82,000
			① 제주이관업무지원 1,401,000	
2) 창 업 및 벤 처 Start-up and Venture	228,000	240,000		△12,000
			① 창업인프라지원(균특) 228,000	

세 Revenues 입				
사 항 Items	2019년 예산 FY 2019 Budget	2018년 예산 FY 2018 Budget	2019 내 역 2019 Details	증△감 Change

(단위 : 천원)  
In thousand won

세 Expenditures 출				
사 항 Items	2019년 예산 FY 2019 Budget	2018년 예산 FY 2018 Budget	2019 내 역 2019 Details	증△감 Change
3) 중소기업및소상공인육성 Small and Medium Enterprises Support	5,490,000	3,844,000		1,646,000
			① 전통시장및중소유통물류 기반조성(균특) 5,490,000	
〈국 가 보 훈 처〉 Ministry of Patriots & Veterans Affairs	2,018,000	1,904,000		114,000
1. 사 회 복 지 Social Welfare	2,018,000	1,904,000		114,000
1) 보 훈 Patriots & Veterans Affairs	2,018,000	1,904,000		114,000
			① 제주이관업무지원 2,018,000	
〈식 품 의 약 품 안 전 처〉 Ministry of Food and Drug Safety	129,000	136,000		△7,000
1. 보 건 Health	129,000	136,000		△7,000
1) 식 품 의 약 안 전 Food & Drug Safety	129,000	136,000		△7,000
			① 식의약품 안전관리 강화 129,000	
〈경 찰 청〉 National Police Adm.	4,267,000	4,027,000		240,000
1. 공 공 질 서 및 안 전 Public Order and Safety	4,267,000	4,027,000		240,000
1) 경 찰 Police	4,267,000	4,027,000		240,000

[illegible]

(단위 : 천원)  
In thousand won

세 Expenditures 출				
사 항 Items	2019년 예산 FY 2019 Budget	2018년 예산 FY 2018 Budget	2019 내 역 2019 Details	증△감 Change
〈농 촌 진 흥 청〉 Rural Development Adm.	5,313,000	6,157,000	① 제주이관인력지원 4,267,000	△ 844,000
1. 농 림 수 산 Agriculture, Forestry, Maritime Affairs & Fisheries	5,313,000	6,157,000		△ 844,000
1) 농 업 · 농 촌 Agriculture & Farming Villages	5,313,000	6,157,000		△ 844,000
			① 지역농업연구기반및전략 작목육성(균특, 제주) 1,033,000	
			② 지역농촌지도사업활성화 지원(균특, 제주) 4,175,000	
			③ 6차산업활성화 지원(균특, 제주) 105,000	
〈산 림 청〉 Korea Forest Service	5,586,000	4,883,000		703,000
1. 농 림 수 산 Agriculture, Forestry, Maritime Affairs & Fisheries	5,586,000	4,883,000		703,000
1) 임 업 · 산 촌 Forestry & Mountain Villages	5,586,000	4,883,000		703,000
			① 산림경영자원육성(균특, 제주) 632,000	
			② 임도시설(균특, 제주) 669,000	
			③ 산림휴양녹색공간조성(균특, 제주) 4,285,000	
제 주 특 별 자 치 도 계 정 세 출 합 계 Jeju Special Self-Governing Province Sub A/C Total	336,536,000	321,852,000		14,684,000

(13) 국가균형발전특별회계 규모 및 개요 ③ ( Balanced National Development S/A )

세 Revenues 입				
사 항 Items	2019년 예산 FY 2019 Budget	2018년 예산 FY 2018 Budget	2019 내 역 2019 Details	증△감 Change
[세종특별자치시계정] Sejong Special Self-Governing City Sub A/C				
〈기 획 재 정 부〉 The Ministry of Economy and Finance	103,496,000	100,428,000		3,068,000
1. 전 년 도 이 월 금 Carry-over from prev. Year	31,917,000	-		31,917,000
			① 전년도이월금 31,917,000	
2. 정부내부수입및기타 Trust from Other & Others from Other A/C	71,579,000	100,428,000		△28,849,000
			① 일반회계전입금 70,579,000	
			② 특별회계전입금 1,000,000	

(단위 : 천원)  
In thousand won

세 Expenditures 출				
사 항 Items	2019년 예산 FY 2019 Budget	2018년 예산 FY 2018 Budget	2019 내 역 2019 Details	증△감 Change
[세종특별자치시계정] Sejong Special Self-Governing City Sub A/C				
〈과학기술정보통신부〉 Ministry of Science and ICT	804,000	963,000		△159,000
1. 산업·중소기업및에너지 Industry & Small and Medium Enterprise & Energy	804,000	963,000		△159,000
1) 산 업 혁 신 지 원 Support for Industrial Innovation	804,000	963,000	① 광역경제권산업경쟁력강화 (세종) 804,000	△159,000

세 Revenues 입				
사 항 Items	2019년 예산 FY 2019 Budget	2018년 예산 FY 2018 Budget	2019 내 역 2019 Details	증△감 Change



(단위 : 천원)  
In thousand won

세 Expenditures 출				
사 항 Items	2019년 예산 FY 2019 Budget	2018년 예산 FY 2018 Budget	2019 내 역 2019 Details	증△감 Change
〈행 정 안 전 부〉 Ministry of the Interior and Safety	8,253,000	8,833,000		△580,000
1. 공 공 질 서 및 안 전 Public Order and Safety	6,658,000	8,520,000		△1,862,000
1) 재 난 관 리 Disaster Management	6,658,000	8,520,000	① 재난예방지원 6,658,000	△1,862,000
2. 사 회 복 지 Social Welfare	510,000	313,000		197,000
1) 취 약 계 층 지 원 Support for the Underprivileged	510,000	313,000	① 지역일자리창출(세종) 510,000	197,000
3. 교 통 및 물 류 Traffic and Physical Distribution	1,085,000	-		1,085,000
1) 도 로 National Road	1,085,000	-	① 위험도로구조개선 627,000 ② 지역교통안전환경개선 458,000	1,085,000
〈문 화 체 육 관 광 부〉 Ministry of Culture, Sports & Tourism	5,175,000	7,374,000		△2,199,000
1. 문 화 및 관 광 Culture & Tourism	5,175,000	7,374,000		△2,199,000

세 Revenues 입				
사 항 Items	2019년 예산 FY 2019 Budget	2018년 예산 FY 2018 Budget	2019 내 역 2019 Details	증△감 Change

(단위 : 천원)  
In thousand won

세 Expenditures 출				
사 항 Items	2019년 예산 FY 2019 Budget	2018년 예산 FY 2018 Budget	2019 내 역 2019 Details	증△감 Change
1) 문 화 예 술 Culture & Arts	3,680,000	7,229,000		△3,549,000
			① 문화시설확충및운영(세종) 1,880,000	
			② 시각예술 진흥기반 구축(세종) 1,800,000	
2) 관 광 Tourism	145,000	145,000		-
			① 기초 관광자원개발(세종) 145,000	
3) 체 육 Sports	1,350,000	-		1,350,000
			① 체육진흥시설지원(세종) 1,350,000	
〈 농 림 축 산 식품 부 〉 Ministry of Agriculture, Food and Rural Affairs	8,267,000	8,693,000		△426,000
1. 농 림 수 산 Agriculture, Forestry, Maritime Affairs & Fisheries	8,267,000	8,693,000		△426,000
1) 농 업 · 농 촌 Agriculture & Farming Villages	8,267,000	8,693,000		△426,000
			① 농업기반정비(세종) 1,000,000	
			② 농촌자원복합산업화지원(세종) 1,785,000	
			③ 일반농산어촌개발(세종) 5,482,000	

세 Revenues 입				
사 항 Items	2019년 예산 FY 2019 Budget	2018년 예산 FY 2018 Budget	2019 내 역 2019 Details	증△감 Change

(단위 : 천원)  
In thousand won

세 Expenditures 출				
사 항 Items	2019년 예산 FY 2019 Budget	2018년 예산 FY 2018 Budget	2019 내 역 2019 Details	증△감 Change
〈 산업 통 상 자 원 부 〉 Ministry of Trade, Industry & Energy	18,091,000	18,200,000		△109,000
1. 산업·중소기업및에너지 Industry & Small and Medium Enterprise & Energy	18,091,000	18,200,000		△109,000
1) 산 업 혁 신 지 원 Support for Industrial Innovation	18,091,000	18,200,000		△109,000
			① 지역특성화산업육성 180,000	
			② 지역산업경쟁력강화 8,000,000	
			③ 지역투자유치활성화 9,911,000	
〈 보 건 복 지 부 〉 Ministry for Health & Welfare	-	1,579,000		△1,579,000
1. 사 회 복 지 Social Welfare	-	1,579,000		△1,579,000
1) 사 회 복 지 일 반 General Social Welfare	-	1,579,000		△1,579,000
			① 지역자율형 사회서비스 투자 사업 -	
〈 환 경 부 〉 Ministry of Environment	32,679,000	31,645,000		1,034,000
1. 환 경 Environmental Protection	32,679,000	31,645,000		1,034,000
1) 물 환 경 Water Environment Management	32,679,000	31,645,000		1,034,000

세 Revenues 입				
사 항 Items	2019년 예산 FY 2019 Budget	2018년 예산 FY 2018 Budget	2019 내 역 2019 Details	증△감 Change

(단위 : 천원)  
In thousand won

세 Expenditures 출				
사 항 Items	2019년 예산 FY 2019 Budget	2018년 예산 FY 2018 Budget	2019 내 역 2019 Details	증△감 Change
			① 하수도 관리(세종) 20,129,000	
			② 하천생태보전(세종) 1,000,000	
			③ 상수도 관리(세종) 11,550,000	
〈고 용 노 동 부〉 Ministry of Employment and Labor	-	809,000		△ 809,000
1. 사 회 복 지 Social Welfare	-	809,000		△ 809,000
1) 고 용 Employment	-	809,000		△ 809,000
			① 사회적기업육성 -	
〈여 성 가 족 부〉 Ministry of Gender Equality & Family	4,852,000	5,682,000		△ 830,000
1. 사 회 복 지 Social Welfare	4,852,000	5,682,000		△ 830,000
1) 여성·가족·청소년 Women, Family, and Youth	4,852,000	5,682,000		△ 830,000
			① 청소년 시설확충 4,852,000	
〈국 토 교 통 부〉 Ministry of Land, Infrastructure and Transport	19,314,000	15,329,000		3,985,000
1. 교 통 및 물 류 Traffic and Physical Distribution	1,350,000	1,050,000		300,000

세 Revenues 입				
사 항 Items	2019년 예산 FY 2019 Budget	2018년 예산 FY 2018 Budget	2019 내 역 2019 Details	증△감 Change



(단위 : 천원)  
In thousand won

세 Expenditures 출				
사 항 Items	2019년 예산 FY 2019 Budget	2018년 예산 FY 2018 Budget	2019 내 역 2019 Details	증△감 Change
1) 물 류 등 기 타 Distribution & Others	1,350,000	1,050,000		300,000
			① 주차환경개선지원(세종) 1,000,000	
			② 도시형교통모델 350,000	
2. 국 토 및 지 역 개 발 National Land & Regional Development	17,964,000	14,279,000		3,685,000
1) 수 자 원 Water Resources	5,800,000	5,420,000		380,000
			① 지방하천정비지원 5,800,000	
2) 지 역 및 도 시 Region & City	9,552,000	-		9,552,000
			① 개발제한구역지원 2,202,000	
			② 도시재생 7,350,000	
3) 산 업 단 지 Industrial Complex	2,612,000	8,859,000		△6,247,000
			① 산업단지진입도로지원 2,612,000	
< 중 소 벤 처 기 업 부 > Ministry of SMEs and Startups	4,586,000	120,000		4,466,000
1. 산업·중소기업및에너지 Industry & Small and Medium Enterprise & Energy	4,586,000	120,000		4,466,000

세 Revenues 입				
사 항 Items	2019년 예산 FY 2019 Budget	2018년 예산 FY 2018 Budget	2019 내 역 2019 Details	증△감 Change

(단위 : 천원)  
In thousand won

세 Expenditures 출				
사 항 Items	2019년 예산 FY 2019 Budget	2018년 예산 FY 2018 Budget	2019 내 역 2019 Details	증△감 Change
1) 창 업 및 벤 처 Start-up and Venture	114,000	120,000		△6,000
			① 창업인프라지원(균특) 114,000	
2) 중소기업및소상공인육성 Small and Medium Enterprises Support	4,472,000	-		4,472,000
			① 지역산업경쟁력강화 4,472,000	
〈농 촌 진 흥 청〉 Rural Development Adm.	-	450,000		△450,000
1. 농 림 수 산 Agriculture, Forestry, Maritime Affairs & Fisheries	-	450,000		△450,000
1) 농 업 · 농 촌 Agriculture & Farming Villages	-	450,000		△450,000
			① 지역농촌지도사업활성화지원 (균특,세중)	-
〈산 림 청〉 Korea Forest Service	1,475,000	751,000		724,000
1. 농 림 수 산 Agriculture, Forestry, Maritime Affairs & Fisheries	1,475,000	751,000		724,000

(13) 국가균형발전특별회계 규모 및 개요 ④ ( Balanced National Development S/A )

세 Revenues 입				
사 항 Items	2019년 예산 FY 2019 Budget	2018년 예산 FY 2018 Budget	2019 내 역 2019 Details	증△감 Change
세 종 특 별 자 치 시 계 정 세 입 합 계 Sejong Special Self-Governing City Sub A/C Total	103,496,000	100,428,000		3,068,000
국 가 균 형 발 전 특 별 회 계 세 입 규 모 상 순 계 Net Total	10,748,531,000	9,969,425,000		779,106,000
국 가 균 형 발 전 특 별 회 계 세 입 총 계 Gross Total	10,748,531,000	9,969,425,000		779,106,000

(단위 : 천원)  
In thousand won

세 Expenditures 출				
사 항 Items	2019년 예산 FY 2019 Budget	2018년 예산 FY 2018 Budget	2019 내 역 2019 Details	증△감 Change
1) 임 업 · 산 촌 Forestry & Mountain Villages	1,475,000	751,000	① 임도시설(균특,세종) 616,000 ② 산림휴양녹색공간조성(균특,세종) 859,000	724,000
세 종 특 별 자 치 시 계 정 세 출 합 계 Sejong Special Self-Governing City Sub A/C Total	103,496,000	100,428,000		3,068,000
국 가 균 형 발 전 특 별 회 계 세 출 규 모 상 순 계 Net Total	10,748,531,000	9,969,425,000		779,106,000
국 가 균 형 발 전 특 별 회 계 세 출 총 계 Gross Total	10,748,531,000	9,969,425,000		779,106,000

(14) 유아교육지원특별회계 규모 및 개요(Early Childhood Education Program S/A)

세 Revenues 입				
사 항 Items	2019년 예산 FY 2019 Budget	2018년 예산 FY 2018 Budget	2019 내 역 2019 Details	증△감 Change
1. 정부내부수입및기타 Trust from Other & Others from Other A/C	3,815,338,000	3,892,717,000	① 일반회계전입금 3,815,338,000	△ 77,379,000
유아교육지원특별회계 세 입 규 모 상 순 계 Net Total	3,815,338,000	3,892,717,000		△ 77,379,000
유아교육지원특별회 계 세 입 총 계 Gross Total	3,815,338,000	3,892,717,000		△ 77,379,000

(단위 : 천원)  
In thousand won

세 Expenditures 출				
사 항 Items	2019년 예산 FY 2019 Budget	2018년 예산 FY 2018 Budget	2019 내 역 2019 Details	증△감 Change
1. 교 육 Education	3,815,338,000	3,892,717,000		△ 77,379,000
1) 유 아 및 초 중 등 교 육 Pre/Primary /Secondary School Education	3,815,338,000	3,892,717,000	① 유아교육비 보육료 지원 3,815,338,000	△ 77,379,000
유아교육지원특별회 계 세 출 규 모 상 순 계 Net Total	3,815,338,000	3,892,717,000		△ 77,379,000
유아교육지원특별회 계 세 출 총 계 Gross Total	3,815,338,000	3,892,717,000		△ 77,379,000

(15) 양곡관리특별회계 (Grain Management Special Account)

세 Revenues 입				
사 항 Items	2019년 예산 FY 2019 Budget	2018년 예산 FY 2018 Budget	2019 내 역 2019 Details	증△감 Change
〈손 익 계 정〉 Profit & Loss Sub A/C				
1. 기업특별회계영업수입 Operating Revenues for Corporate Special Account	390,280,000	452,224,000		△61,944,000
			① 양곡사업수입 390,280,000	
2. 재화및용역판매수입 Sales of Goods & Services	9,754,000	9,754,000		-
			① 잡수입 9,754,000	
3. 정부내부수입및기타 Trust from Other & Others from Other A/C	1,674,800,000	1,296,277,000		378,523,000
			① 일반회계전입금 1,296,277,000	
양 곡 관 리 특 별 회 계 세 입 규 모 상 순 계 Net Total	2,074,834,000	1,758,255,000		316,579,000
양 곡 관 리 특 별 회 계 세 입 총 계 Gross Total	2,074,834,000	1,758,255,000		316,579,000



(단위 : 천 원)  
In thousand won

세 Expenditures 출				
사 항 Items	2019년 예산 FY 2019 Budget	2018년 예산 FY 2018 Budget	2019 내 역 2019 Details	증△감 Change
〈손 익 계 정〉 Profit & Loss Sub A/C				
1. 농 림 수 산 Agriculture, Forestry, Maritime Affairs & Fisheries	2,074,834,000	1,758,255,000		316,579,000
1) 농 업 · 농 촌 Agriculture & Farming Villages	2,074,834,000	1,758,255,000		316,579,000
			① 양곡매입 및 관리 1,964,784,000	
			② 채무상환(양특) 10,050,000	
			③ 한은차입금원금상환 100,000,000	
양 곡 관 리 특 별 회 계 세 출 규 모 상 순 계 Net Total	2,074,834,000	1,758,255,000		316,579,000
양 곡 관 리 특 별 회 계 세 출 총 계 Gross Total	2,074,834,000	1,758,255,000		316,579,000

(16) 책임운영기관 특별회계 ① (Agency Special Account)

세 Revenues 입				
사 항 Items	2019년 예산 FY 2019 Budget	2018년 예산 FY 2018 Budget	2019 내 역 2019 Details	증△감 Change
국 립 과 천 과 학 관 〈손 익 계 정〉 Profit & Loss Sub A/C				
1. 기업특별회계영업수입 Operating Revenues for Corporate Special Account	4,610,000	4,766,942	① 책임운영기관사업수입 4,610,000	△156,942
2. 재 산 수 입 Property Income	1,316,000	1,343,000	① 관유물대여료 1,316,000 ② 기타이자수입및재산수입 -	△27,000
3. 재화및용역판매수입 Sales of Goods & Services	411,000	138,000	① 잡수입 411,000	273,000
4. 전 년 도 이 월 금 Carry-over from prev. Year	421,000	648,000	① 전년도이월금 421,000	△227,000
5. 정부내부수입및기타 Trust from Other & Others from Other A/C	20,650,000	21,693,000	① 일반회계전입금 20,650,000	△1,043,000
국 립 과 천 과 학 관 손 익 계 정 세 입 합 계 Profit & Loss Sub A/C Total	27,408,000	28,588,942		△1,180,942

(단위 : 천원)  
In thousand won

세 Expenditures 출				
사 항 Items	2019년 예산 FY 2019 Budget	2018년 예산 FY 2018 Budget	2019 내 역 2019 Details	증△감 Change
국 립 과 천 과 학 관 〈손 익 계 정〉 Capital sub A/C				
1. 과 학 기 술 Science & Technology	27,408,000	28,588,942		△ 1,180,942
1) 과 학 기 술 일 반 General Science & Technology	1,997,000	2,963,000		△ 966,000
			① 공무원연금부담금 496,000	
			② 감가상각비 1,500,000	
			③ 당기순이익 1,000	
2) 과학기술인력및문화 Science and Technology - Human Resources and Culture	25,411,000	25,625,942		△ 214,942
			① 국립과천과학관인건비 6,599,000	
			② 국립과천과학관 기본경비 3,005,000	
			③ 창의전시관운영(책특회계) 2,139,000	
			④ 건강보험부담금(책특회계) 188,000	
			⑤ 과학교육문화(책특회계) 3,871,000	
			⑥ 시설관리(책특회계) 7,578,000	
			⑦ 국립어린이과학관운영 2,031,000	
국 립 과 천 과 학 관 손 익 계 정 세 출 합 계 Profit & Loss Sub A/C Total	27,408,000	28,588,942		△ 1,180,942

(16) 책임운영기관 특별회계 ② (Agency Special Account)

세 Revenues 입				
사 항 Items	2019년 예산 FY 2019 Budget	2018년 예산 FY 2018 Budget	2019 내 역 2019 Details	증△감 Change
국 립 과 천 과 학 관 〈자 본 계 정〉 Capital sub A/C				
1. 전 년 도 이 월 금 Carry-over from prev. Year	619,000	384,000		235,000
			① 전년도이월금 619,000	
2. 정부내부수입및기타 Trust from Other & Others from Other A/C	6,379,000	6,443,000		△64,000
			① 일반회계전입금 4,878,000	
			② 기타 1,501,000	
국 립 과 천 과 학 관 자 본 계 정 세 입 합 계 Capital Sub A/C Total	6,998,000	6,827,000		171,000
국 립 과 천 과 학 관 계 정 세 입 합 계 Total	34,406,000	35,415,942		△1,009,942

(단위 : 천원)  
In thousand won

세 Expenditures 출				
사 항 Items	2019년 예산 FY 2019 Budget	2018년 예산 FY 2018 Budget	2019 내 역 2019 Details	증△감 Change
국 립 과 천 과 학 관 <자 본 계 정> Profit & Loss Sub A/C				
1. 과 학 기 술 Science & Technology	6,998,000	6,827,000		171,000
1) 과학기술인력및문화 Science and Technology - Human Resources and Culture	6,998,000	6,827,000	① 국립과천과학관 기본경비 54,000 ② 창의전시관운영(책특회계) 5,070,000 ③ 과학교육문화(책특회계) 150,000 ④ 시설관리(책특회계) 1,494,000 ⑤ 국립어린이과학관운영 230,000	171,000
국 립 과 천 과 학 관 자 본 계 정 세 출 합 계 Capital Sub A/C Total	6,998,000	6,827,000		171,000
국 립 과 천 과 학 관 계 정 세 출 합 계 Total	34,406,000	35,415,942		△1,009,942

(16) 책임운영기관 특별회계 ③ (Agency Special Account)

세 Revenues 입				
사 항 Items	2019년 예산 FY 2019 Budget	2018년 예산 FY 2018 Budget	2019 내 역 2019 Details	증△감 Change
국 립 중 앙 과 학 관 〈손 익 계 정〉 Profit & Loss Sub A/C				
1. 기업특별회계영업수입 Operating Revenues for Corporate Special Account	1,256,000	1,232,519	① 책임운영기관사업수입 1,256,000	23,481
2. 재 산 수 입 Property Income	141,000	162,000	① 관유물대여료 141,000	△ 21,000
3. 재화및용역판매수입 Sales of Goods & Services	27,000	55,000	① 잡수입 27,000	△ 28,000
4. 전 년 도 이 월 금 Carry-over from prev. Year	876,000	402,000	① 전년도이월금 876,000	474,000
5. 정부내부수입및기타 Trust from Other & Others from Other A/C	22,239,000	20,998,000	① 일반회계전입금 22,239,000	1,241,000
국 립 중 앙 과 학 관 손 익 계 정 세 입 합 계 Profit & Loss Sub A/C Total	24,539,000	22,849,519		1,689,481

(단위 : 천원)  
In thousand won

세 Expenditures 출				
사 항 Items	2019년 예산 FY 2019 Budget	2018년 예산 FY 2018 Budget	2019 내 역 2019 Details	증△감 Change
국 립 중 앙 과 학 관 <손 익 계 정> Profit & Loss Sub A/C				
1. 과 학 기 술 Science & Technology	24,539,000	22,849,519		1,689,481
1) 과 학 기 술 일 반 General Science & Technology	2,550,000	1,959,000		591,000
			① 공무원연금부담금 1,359,000	
			② 감가상각비 1,190,000	
			③ 당기순이익 1,000	
2) 과학기술인력및문화 Science and Technology - Human Resources and Culture	21,989,000	20,890,519		1,098,481
			① 국립중앙과학관인건비(책특회계) 6,138,000	
			② 국립중앙과학관기본경비 (책특회계) 2,104,000	
			③ 과학전시사업(책특회계) 3,809,000	
			④ 과학교육사업(책특회계) 3,431,000	
			⑤ 시설관리(책특회계) 6,330,000	
			⑥ 건강보험부담금(책특회계) 177,000	
국 립 중 앙 과 학 관 손익계정세출합계 Profit & Loss Sub A/C Total	24,539,000	22,849,519		1,689,481

(16) 책임운영기관 특별회계 ④ (Agency Special Account)

세 Revenues 입				
사 항 Items	2019년 예산 FY 2019 Budget	2018년 예산 FY 2018 Budget	2019 내 역 2019 Details	증△감 Change
국 립 중 앙 과 학 관 〈자 본 계 정〉 Capital sub A/C				
1. 재화및용역판매수입 Sales of Goods & Services	-	10,000		△10,000
			① 잡수입	-
2. 관 유 물 매 각 대 Sales Proceeds of Government Owned Properties	2,000	2,000		-
			① 고정자산매각대	2,000
3. 전 년 도 이 월 금 Carry-over from prev. Year	397,000	825,000		△428,000
			① 전년도이월금	397,000
4. 정부내부수입및기타 Trust from Other & Others from Other A/C	12,480,000	16,597,000		△4,117,000
			① 일반회계전입금	11,289,000
			② 기타	1,191,000
국 립 중 앙 과 학 관 자 본 계 정 세 입 합 계 Capital Sub A/C Total	12,879,000	17,434,000		△4,555,000
국 립 중 앙 과 학 관 계 정 세 입 합 계 Total	37,418,000	40,283,519		△2,865,519



(단위 : 천원)  
In thousand won

세 Expenditures 출				
사 항 Items	2019년 예산 FY 2019 Budget	2018년 예산 FY 2018 Budget	2019 내 역 2019 Details	증△감 Change
국 립 중 앙 과 학 관 (자 본 계 정) Capital sub A/C				
1. 과 학 기 술 Science & Technology	12,879,000	17,434,000		△ 4,555,000
1) 과학기술인력및문화 Science and Technology - Human Resources and Culture	12,879,000	17,434,000	① 국립중앙과학관기본경비 (책특회계) 100,000 ② 과학전시사업(책특회계) 2,103,000 ③ 과학교육사업(책특회계) 200,000 ④ 시설관리(책특회계) 10,476,000 ⑤ 첨단연구성과 종합전시관 구축 -	△ 4,555,000
국 립 중 앙 과 학 관 자 본 계 정 세 출 합 계 Capital Sub A/C Total	12,879,000	17,434,000		△ 4,555,000
국 립 중 앙 과 학 관 계 정 세 출 합 계 Total	37,418,000	40,283,519		△ 2,865,519

(16) 책임운영기관 특별회계 ⑤ (Agency Special Account)

세 Revenues 입				
사 항 Items	2019년 예산 FY 2019 Budget	2018년 예산 FY 2018 Budget	2019 내 역 2019 Details	증△감 Change
국 립 재 활 원 〈손 익 계 정〉 Profit & Loss Sub A/C				
1. 기업특별회계영업수입 Operating Revenues for Corporate Special Account	13,064,000	13,018,300		45,700
			① 책임운영기관사업수입 13,064,000	
2. 재 산 수 입 Property Income	53,000	95,000		△42,000
			① 관유물대여료 48,000	
			② 기타이자수입및재산수입 5,000	
3. 재화및용역판매수입 Sales of Goods & Services	30,000	30,000		-
			① 잡수입 30,000	
4. 수입대체경비수입 Receipts Tied to Expenses	380,000	235,000		145,000
			① 잡수입 380,000	
5. 전 년 도 이 월 금 Carry-over from prev. Year	1,496,000	1,143,000		353,000
			① 전년도이월금 1,496,000	

(단위 : 천원)  
In thousand won

세 Expenditures 출				
사 항 Items	2019년 예산 FY 2019 Budget	2018년 예산 FY 2018 Budget	2019 내 역 2019 Details	증△감 Change
국 립 재 활 원 <손 익 계 정> Profit & Loss Sub A/C				
1. 사 회 복 지 Social Welfare	44,714,000	41,821,300		2,892,700
1) 취 약 계 층 지 원 Support for the Underprivileged	44,714,000	41,821,300		2,892,700
			① 재활원 인건비 22,293,000	
			② 재활원 기본경비(손익) 2,491,000	
			③ 재활원 기본경비(임상연구) 110,000	
			④ 국립재활원 운영(손익) 11,698,000	
			⑤ 재활원 수입대체경비(손익) 298,000	
			⑥ 국립재활연구소운영 및 재활 연구(손익) 5,367,000	
			⑦ 공무원연금부담금(국립재활원) 2,455,000	
			⑧ 감가상각비(국립재활원) 1,000	
			⑨ 당기순이익(국립재활원) 1,000	

(16) 책임운영기관 특별회계 ⑥ (Agency Special Account)

세 Revenues 입				
사 항 Items	2019년 예산 FY 2019 Budget	2018년 예산 FY 2018 Budget	2019 내 역 2019 Details	증△감 Change
6. 정부내부수입및기타 Trust from Other & Others from Other A/C	29,691,000	27,300,000	① 일반회계전입금 29,691,000	2,391,000
국립재활원손익계정 세입합계 Profit & Loss Sub A/C Total	44,714,000	41,821,300		2,892,700

(단위 : 천원)  
In thousand won

[illegible]

(16) 책임운영기관 특별회계 ⑦ (Agency Special Account)

세 Revenues 입				
사 항 Items	2019년 예산 FY 2019 Budget	2018년 예산 FY 2018 Budget	2019 내 역 2019 Details	증△감 Change
국 립 재 활 원 〈자 본 계 정〉 Capital Sub A/C				
1. 전 년 도 이 월 금 Carry-over from prev. Year	158,000	3,062,000		△2,904,000
			① 전년도이월금 158,000	
2. 정부내부수입및기타 Trust from Other & Others from Other A/C	5,002,000	3,355,000		1,647,000
			① 일반회계전입금 5,000,000	
			② 기타 2,000	
국 립 재 활 원 자 본 계 정 세 입 합 계 Capital Sub A/C Total	5,160,000	6,417,000		△1,257,000
국 립 재 활 원 계 정 세 입 합 계 Total	49,874,000	48,238,300		1,635,700

(단위 : 천원)  
In thousand won

세 Expenditures 출				
사 항 Items	2019년 예산 FY 2019 Budget	2018년 예산 FY 2018 Budget	2019 내 역 2019 Details	증△감 Change
국 립 재 활 원 (자 본 계 정) Capital Sub A/C				
1. 사 회 복 지 Social Welfare	5,160,000	6,417,000		△1,257,000
1) 취 약 계 층 지 원 Support for the Underprivileged	5,160,000	6,417,000		△1,257,000
			① 재활원 기본경비(자본) 28,000	
			② 국립재활원 운영(자본) 4,156,000	
			③ 국립재활원 정보화 976,000	
국 립 재 활 원 자 본 계 정 세 출 합 계 Capital Sub A/C Total	5,160,000	6,417,000		△1,257,000
국 립 재 활 원 계 정 세 출 합 계 Total	49,874,000	48,238,300		1,635,700

(16) 책임운영기관 특별회계 ⑧ (Agency Special Account)

세 Revenues 입				
사 항 Items	2019년 예산 FY 2019 Budget	2018년 예산 FY 2018 Budget	2019 내 역 2019 Details	증△감 Change
국 립 공 주 병 원 〈손 익 계 정〉 Profit & Loss Sub A/C				
1. 기업특별회계영업수입 Operating Revenues for Corporate Special Account	4,863,000	4,862,580	① 책임운영기관사업수입 4,863,000	420
2. 재 산 수 입 Property Income	25,000	25,000	① 관유물대여료 25,000	-
3. 경 상 이 전 수 입 Current Transfer	6,000	6,000	① 기타경상이전수입 6,000	-
4. 재화및용역판매수입 Sales of Goods & Services	20,000	20,000	① 잡수입 20,000	-
5. 수입대체경비수입 Receipts Tied to Expenses	105,000	59,000	① 잡수입 105,000	46,000
6. 관 유 물 매 각 대 Sales Proceeds of Government Owned Properties	2,000	2,000		-



(단위 : 천원)  
In thousand won

세 Expenditures 출				
사 항 Items	2019년 예산 FY 2019 Budget	2018년 예산 FY 2018 Budget	2019 내 역 2019 Details	증△감 Change
국 립 공 주 병 원 <손 익 계 정> Profit & Loss Sub A/C				
1. 보 건 Health	14,918,000	14,403,580		514,420
1) 보 건 의 료 Healthcare	14,918,000	14,403,580	① 국립공주병원인건비 8,482,000 ② 공주병원기본경비(손익) 1,282,000 ③ 공주병원 기본경비(임상연구) 90,000 ④ 국립공주병원 운영(손익) 4,133,000 ⑤ 공주병원정보화사업(손익) 71,000 ⑥ 공무원연금부담금(국립공주 병원) 858,000 ⑦ 감가상각비(국립공주병원) 1,000 ⑧ 당기순이익(국립공주병원) 1,000	514,420

(16) 책임운영기관 특별회계 ⑨ (Agency Special Account)

세 Revenues 입				
사 항 Items	2019년 예산 FY 2019 Budget	2018년 예산 FY 2018 Budget	2019 내 역 2019 Details	증△감 Change
7. 전 년 도 이 월 금 Carry-over from prev. Year	1,015,000	716,000	① 고정자산매각대 2,000	299,000
8. 정부내부수입및기타 Trust from Other & Others from Other A/C	8,882,000	8,713,000	① 전년도이월금 1,015,000 ① 일반회계전입금 8,882,000	169,000
국 립 공 주 병 원 손 익 계 정 세 입 합 계 Profit & Loss Sub A/C Total	14,918,000	14,403,580		514,420

(단위 : 천원)  
In thousand won

[illegible]

(16) 책임운영기관 특별회계 ⑩ (Agency Special Account)

세 Revenues 입				
사 항 Items	2019년 예산 FY 2019 Budget	2018년 예산 FY 2018 Budget	2019 내 역 2019 Details	증△감 Change
국 립 공 주 병 원 〈자 본 계 정〉 Capital Sub A/C				
1. 전 년 도 이 월 금 Carry-over from prev. Year	161,000	348,000		△187,000
			① 전년도이월금 161,000	
2. 정부내부수입및기타 Trust from Other & Others from Other A/C	1,216,000	1,563,000		△347,000
			① 일반회계전입금 1,214,000	
			② 기타 2,000	
국 립 공 주 병 원 자 본 계 정 세 입 합 계 Capital Sub A/C Total	1,377,000	1,911,000		△534,000
국 립 공 주 병 원 계 정 세 입 합 계 Total	16,295,000	16,314,580		△19,580

(단위 : 천원)  
In thousand won

세 Expenditures 출				
사 항 Items	2019년 예산 FY 2019 Budget	2018년 예산 FY 2018 Budget	2019 내 역 2019 Details	증△감 Change
국 립 공 주 병 원 <자 본 계 정> Capital Sub A/C				
1. 보 건 Health	1,377,000	1,911,000		△534,000
1) 보 건 의 료 Healthcare	1,377,000	1,911,000		△534,000
			① 공주병원 기본경비(자본) 116,000	
			② 국립공주병원 운영(자본) 1,203,000	
			③ 공주병원정보화사업(자본) 58,000	
국 립 공 주 병 원 자 본 계 정 세 출 합 계 Capital Sub A/C Total	1,377,000	1,911,000		△534,000
국 립 공 주 병 원 계 정 세 출 합 계 Total	16,295,000	16,314,580		△19,580

(16) 책임운영기관 특별회계 ⑪ (Agency Special Account)

세 Revenues 입				
사 항 Items	2019년 예산 FY 2019 Budget	2018년 예산 FY 2018 Budget	2019 내 역 2019 Details	증△감 Change
국 립 나 주 병 원 〈손 익 계 정〉 Profit & Loss Sub A/C				
1. 기업특별회계영업수입 Operating Revenues for Corporate Special Account	7,064,000	7,761,762		△697,762
			① 책임운영기관사업수입 7,064,000	
2. 재 산 수 입 Property Income	2,000	2,000		-
			① 관유물대여료 1,000	
			② 기타이자수입및재산수입 1,000	
3. 재화및용역판매수입 Sales of Goods & Services	14,000	51,000		△37,000
			① 면허료및수수료 1,000	
			② 잡수입 13,000	
4. 수입 대체 경비 수입 Receipts Tied to Expenses	80,000	86,000		△6,000
			① 잡수입 80,000	
5. 관 유 물 매 각 대 Sales Proceeds of Government Owned Properties	2,000	2,000		-
			① 고정자산매각대 2,000	

(단위 : 천원)  
In thousand won

세 Expenditures 출				
사 항 Items	2019년 예산 FY 2019 Budget	2018년 예산 FY 2018 Budget	2019 내 역 2019 Details	증△감 Change
국 립 나 주 병 원 <손 익 계 정> Profit & Loss Sub A/C				
1. 보 건 Health	20,333,000	20,118,762		214,238
1) 보 건 의 료 Healthcare	20,333,000	20,118,762		214,238
			① 나주병원인건비 11,967,000	
			② 나주병원 기본경비(손익) 1,563,000	
			③ 나주병원 기본경비(임상연구) 80,000	
			④ 나주병원운영(손익) 5,362,000	
			⑤ 나주병원정보화사업(손익) 86,000	
			⑥ 공무원연금부담금 (국립나주병원) 1,273,000	
			⑦ 감가상각비(국립나주병원) 1,000	
			⑧ 당기순이익(국립나주병원) 1,000	

(16) 책임운영기관 특별회계 ⑫ (Agency Special Account)

세 Revenues 입				
사 항 Items	2019년 예산 FY 2019 Budget	2018년 예산 FY 2018 Budget	2019 내 역 2019 Details	증△감 Change
6. 전 년 도 이 월 금 Carry-over from prev. Year	1,372,000	1,224,000		148,000
			① 전년도이월금 1,372,000	
7. 정부내부수입및기타 Trust from Other & Others from Other A/C	11,799,000	10,992,000		807,000
			① 일반회계전입금 11,799,000	
국 립 나 주 병 원 손 익 계 정 세 입 합 계 Profit & Loss Sub A/C Total	20,333,000	20,118,762		214,238



(단위 : 천원)  
In thousand won

[illegible]

(16) 책임운영기관 특별회계 ⑬ (Agency Special Account)

세 Revenues 입				
사 항 Items	2019년 예산 FY 2019 Budget	2018년 예산 FY 2018 Budget	2019 내 역 2019 Details	증△감 Change
국 립 나 주 병 원 〈자 본 계 정〉 Capital Sub A/C				
1. 전 년 도 이 월 금 Carry-over from prev. Year	183,000	103,000		80,000
			① 전년도이월금 183,000	
2. 정부내부수입및기타 Trust from Other & Others from Other A/C	1,350,000	1,373,000		△23,000
			① 일반회계전입금 1,348,000	
			② 기타 2,000	
국 립 나 주 병 원 자 본 계 정 세 입 합 계 Capital Sub A/C Total	1,533,000	1,476,000		57,000
국 립 나 주 병 원 계 정 세 입 합 계 Total	21,866,000	21,594,762		271,238

(단위 : 천원)  
In thousand won

세 Expenditures 출				
사 항 Items	2019년 예산 FY 2019 Budget	2018년 예산 FY 2018 Budget	2019 내 역 2019 Details	증△감 Change
국 립 나 주 병 원 〈자 본 계 정〉 Capital Sub A/C				
1. 보 건 Health	1,533,000	1,476,000		57,000
1) 보 건 의 료 Healthcare	1,533,000	1,476,000		57,000
			① 나주병원기본경비(자본) 266,000	
			② 나주병원운영(자본) 1,177,000	
			③ 나주병원정보화사업(자본) 90,000	
국 립 나 주 병 원 자 본 계 정 세 출 합 계 Capital Sub A/C Total	1,533,000	1,476,000		57,000
국 립 나 주 병 원 계 정 세 출 합 계 Total	21,866,000	21,594,762		271,238

(16) 책임운영기관 특별회계 ⑭ (Agency Special Account)

세 Revenues 입				
사 항 Items	2019년 예산 FY 2019 Budget	2018년 예산 FY 2018 Budget	2019 내 역 2019 Details	증△감 Change
국 립 마 산 병 원 〈손 익 계 정〉 Profit & Loss Sub A/C				
1. 기업특별회계영업수입 Operating Revenues for Corporate Special Account	3,409,000	3,554,397		△145,397
			① 책임운영기관사업수입 3,409,000	
2. 재 산 수 입 Property Income	67,000	71,000		△4,000
			① 관유물대여료 66,000	
			② 기타이자수입및재산수입 1,000	
3. 재화및용역판매수입 Sales of Goods & Services	4,000	4,000		-
			① 면허료및수수료 3,000	
			② 잡수입 1,000	
4. 수입 대체 경비 수입 Receipts Tied to Expenses	166,000	86,000		80,000
			① 잡수입 166,000	
5. 전 년 도 이 월 금 Carry-over from prev. Year	3,282,000	2,054,000		1,228,000
			① 전년도이월금 3,282,000	

(단위 : 천원)  
In thousand won

세 Expenditures 출				
사 항 Items	2019년 예산 FY 2019 Budget	2018년 예산 FY 2018 Budget	2019 내 역 2019 Details	증△감 Change
국 립 마 산 병 원 <손 익 계 정> Profit & Loss Sub A/C				
1. 보 건 Health	13,730,000	13,377,397		352,603
1) 보 건 의 료 Healthcare	13,730,000	13,377,397		352,603
			① 마산병원 인건비 6,696,000	
			② 마산병원 기본경비(손익) 1,285,000	
			③ 마산병원 기본경비(임상연구) 93,000	
			④ 국립마산병원 운영(손익) 4,866,000	
			⑤ 국립마산병원 정보화사업(손익) 170,000	
			⑥ 공무원연금부담금(국립마산병원) 618,000	
			⑦ 감가상각비(국립마산병원) 1,000	
			⑧ 당기순이익(국립마산병원) 1,000	

(16) 책임운영기관 특별회계 ⑮ (Agency Special Account)

세 Revenues 입				
사 항 Items	2019년 예산 FY 2019 Budget	2018년 예산 FY 2018 Budget	2019 내 역 2019 Details	증△감 Change
6. 정부내부수입및기타 Trust from Other & Others from Other A/C	6,802,000	7,608,000	① 일반회계전입금 6,802,000	△806,000
국 립 마 산 병 원 손 익 계 정 세 입 합 계 Profit & Loss Sub A/C Total	13,730,000	13,377,397		352,603

(단위 : 천원)  
In thousand won

세출				
사 항  Items	2019년 예산 FY 2019 Budget	2018년 예산 FY 2018 Budget	2019 내역 2019 Details	증△감 Change
국립마산병원 손익계정세출합계 Profit & Loss Sub A/C Total	13,730,000	13,377,397		352,603

(16) 책임운영기관 특별회계 ⑩ (Agency Special Account)

세 Revenues 입				
사 항 Items	2019년 예산 FY 2019 Budget	2018년 예산 FY 2018 Budget	2019 내 역 2019 Details	증△감 Change
국 립 마 산 병 원 〈자 본 계 정〉 Capital Sub A/C				
1. 전 년 도 이 월 금 Carry-over from prev. Year	2,094,000	6,000		2,088,000
			① 전년도이월금 2,094,000	
2. 정부내부수입및기타 Trust from Other & Others from Other A/C	3,891,000	6,457,000		△2,566,000
			① 일반회계전입금 3,889,000	
			② 기타 2,000	
국 립 마 산 병 원 자 본 계 정 세 입 합 계 Capital Sub A/C Total	5,985,000	6,463,000		△478,000
국 립 마 산 병 원 계 정 세 입 합 계 Total	19,715,000	19,840,397		△125,397



(단위 : 천원)  
In thousand won

세 Expenditures 출				
사 항 Items	2019년 예산 FY 2019 Budget	2018년 예산 FY 2018 Budget	2019 내 역 2019 Details	증△감 Change
국 립 마 산 병 원 〈자 본 계 정〉 Capital Sub A/C				
1. 보 건 Health	5,985,000	6,463,000		△478,000
1) 보 건 의 료 Healthcare	5,985,000	6,463,000	① 마산병원 기본경비(자본) 270,000  ② 국립마산병원 운영(자본) 5,640,000  ③ 국립마산병원 정보화사업(자본) 75,000	△478,000
국 립 마 산 병 원 자 본 계 정 세 출 합 계 Capital Sub A/C Total	5,985,000	6,463,000		△478,000
국 립 마 산 병 원 계 정 세 출 합 계 Total	19,715,000	19,840,397		△125,397

(16) 책임운영기관 특별회계 ⑰ (Agency Special Account)

세 Revenues 입				
사 항 Items	2019년 예산 FY 2019 Budget	2018년 예산 FY 2018 Budget	2019 내 역 2019 Details	증△감 Change
국 립 목 포 병 원 〈손 익 계 정〉 Profit & Loss Sub A/C				
1. 기업특별회계영업수입 Operating Revenues for Corporate Special Account	3,044,000	2,955,486	① 책임운영기관사업수입 3,044,000	88,514
2. 재 산 수 입 Property Income	7,000	7,000	① 관유물대여료 7,000	-
3. 경 상 이 전 수 입 Current Transfer	2,000	2,000	① 기타경상이전수입 2,000	-
4. 재화및용역판매수입 Sales of Goods & Services	1,000	1,000	① 잡수입 1,000	-
5. 수입대체경비수입 Receipts Tied to Expenses	10,000	10,000	① 잡수입 10,000	-
6. 관 유 물 매 각 대 Sales Proceeds of Government Owned Properties	4,000	4,000		-

(단위 : 천원)  
In thousand won

세 Expenditures 출				
사 항 Items	2019년 예산 FY 2019 Budget	2018년 예산 FY 2018 Budget	2019 내 역 2019 Details	증△감 Change
국 립 목 포 병 원 <손 익 계 정> Profit & Loss Sub A/C				
1. 보 건 Health	10,313,000	9,499,486		813,514
1) 보 건 의 료 Healthcare	10,313,000	9,499,486	① 목포병원 인건비 5,907,000 ② 목포병원 기본경비(손익) 1,027,000 ③ 목포병원 기본경비(임상연구) 66,000 ④ 국립목포병원 운영(손익) 2,656,000 ⑤ 국립목포병원 정보화사업(손익) 89,000 ⑥ 공무원연금부담금(국립목포병원) 566,000 ⑦ 감가상각비(국립목포병원) 1,000 ⑧ 당기순이익(국립목포병원) 1,000	813,514

(16) 책임운영기관 특별회계 ⑮ (Agency Special Account)

세 Revenues 입				
사 항 Items	2019년 예산 FY 2019 Budget	2018년 예산 FY 2018 Budget	2019 내 역 2019 Details	증△감 Change
7. 전 년 도 이 월 금 Carry-over from prev. Year	688,000	741,000	① 고정자산매각대 4,000	△53,000
8. 정부내부수입및기타 Trust from Other & Others from Other A/C	6,557,000	5,779,000	① 전년도이월금 688,000 ① 일반회계전입금 6,557,000	778,000
국 립 목 포 병 원 손 익 계 정 세 입 합 계 Profit & Loss Sub A/C Total	10,313,000	9,499,486		813,514

(단위 : 천원)  
In thousand won

세출 Expenditures				
사항 Items	2019년 예산 FY 2019 Budget	2018년 예산 FY 2018 Budget	2019 내역 2019 Details	증감 Change
국립목포병원 손익계정세출합계 Profit & Loss Sub A/C Total	10,313,000	9,499,486		813,514

(16) 책임운영기관 특별회계 ⑬ (Agency Special Account)

세 Revenues 입				
사 항 Items	2019년 예산 FY 2019 Budget	2018년 예산 FY 2018 Budget	2019 내 역 2019 Details	증△감 Change
국 립 목 포 병 원 〈자 본 계 정〉 Capital Sub A/C				
1. 전 년 도 이 월 금 Carry-over from prev. Year	25,000	-		25,000
			① 전년도이월금 25,000	
2. 정부내부수입및기타 Trust from Other & Others from Other A/C	3,329,000	2,007,000		1,322,000
			① 일반회계전입금 3,327,000	
			② 기타 2,000	
국 립 목 포 병 원 자 본 계 정 세 입 합 계 Capital Sub A/C Total	3,354,000	2,007,000		1,347,000
국 립 목 포 병 원 계 정 세 입 합 계 Total	13,667,000	11,506,486		2,160,514

(단위 : 천원)  
In thousand won

세 Expenditures 출				
사 항 Items	2019년 예산 FY 2019 Budget	2018년 예산 FY 2018 Budget	2019 내 역 2019 Details	증△감 Change
국 립 목 포 병 원 <자 본 계 정> Capital Sub A/C				
1. 보 건	3,354,000	2,007,000		1,347,000
1) 보 건 의 료 Healthcare	3,354,000	2,007,000	① 목포병원 기본경비(자본) 122,000 ② 국립목포병원 운영(자본) 3,151,000 ③ 국립목포병원 정보화사업(자본) 81,000	1,347,000
국 립 목 포 병 원 자 본 계 정 세 출 합 계 Capital Sub A/C Total	3,354,000	2,007,000		1,347,000
국 립 목 포 병 원 계 정 세 출 합 계 Total	13,667,000	11,506,486		2,160,514

(16) 책임운영기관 특별회계 ㉔ (Agency Special Account)

세 Revenues 입				
사 항 Items	2019년 예산 FY 2019 Budget	2018년 예산 FY 2018 Budget	2019 내 역 2019 Details	증△감 Change
국 립 부 곡 병 원 〈손 익 계 정〉 Profit & Loss Sub A/C				
1. 기업특별회계영업수입 Operating Revenues for Corporate Special Account	5,200,000	5,549,965	① 책임운영기관사업수입 5,200,000	△349,965
2. 재 산 수 입 Property Income	3,000	3,000	① 관유물대여료 1,000 ② 기타이자수입및재산수입 2,000	-
3. 경 상 이 전 수 입 Current Transfer	2,000	2,000	① 기타경상이전수입 2,000	-
4. 재화및용역판매수입 Sales of Goods & Services	5,000	5,000	① 잡수입 5,000	-
5. 수입대체경비수입 Receipts Tied to Expenses	52,000	34,000	① 잡수입 52,000	18,000



(단위 : 천원)  
In thousand won

세 Expenditures 출				
사 항 Items	2019년 예산 FY 2019 Budget	2018년 예산 FY 2018 Budget	2019 내 역 2019 Details	증△감 Change
국 립 부 곡 병 원 <손 익 계 정> Profit & Loss Sub A/C				
1. 보 건 Health	18,982,000	18,965,965		16,035
1) 보 건 의 료 Healthcare	18,982,000	18,965,965		16,035
			① 부곡병원인건비 10,748,000	
			② 부곡병원기본경비(손익) 1,349,000	
			③ 부곡병원 기본경비(임상연구) 77,000	
			④ 부곡병원 운영(손익) 5,586,000	
			⑤ 부곡병원정보화사업(손익) 58,000	
			⑥ 공무원연금부담금(국립부곡병원) 1,162,000	
			⑦ 감가상각비(국립부곡병원) 1,000	
			⑧ 당기순이익(국립부곡병원) 1,000	

(16) 책임운영기관 특별회계 ㉑ (Agency Special Account)

세 Revenues 입				
사 항 Items	2019년 예산 FY 2019 Budget	2018년 예산 FY 2018 Budget	2019 내 역 2019 Details	증△감 Change
6. 전 년 도 이 월 금 Carry-over from prev. Year	558,000	1,679,000		△1,121,000
			① 전년도이월금 558,000	
7. 정부내부수입및기타 Trust from Other & Others from Other A/C	13,162,000	11,693,000		1,469,000
			① 일반회계전입금 13,162,000	
국 립 부 곡 병 원 손 익 계 정 세 입 합 계 Profit & Loss Sub A/C Total	18,982,000	18,965,965		16,035

(단위 : 천원)  
In thousand won

[illegible]

(16) 책임운영기관 특별회계 ㉔ (Agency Special Account)

세 Revenues 입				
사 항 Items	2019년 예산 FY 2019 Budget	2018년 예산 FY 2018 Budget	2019 내 역 2019 Details	증△감 Change
국 립 부 곡 병 원 〈자 본 계 정〉 Capital Sub A/C				
1. 전 년 도 이 월 금 Carry-over from prev. Year	46,000	242,000		△196,000
			① 전년도이월금 46,000	
2. 정부내부수입및기타 Trust from Other & Others from Other A/C	1,303,000	1,426,000		△123,000
			① 일반회계전입금 1,301,000	
			② 기타 2,000	
국 립 부 곡 병 원 자 본 계 정 세 입 합 계 Capital Sub A/C Total	1,349,000	1,668,000		△319,000
국 립 부 곡 병 원 계 정 세 입 합 계 Total	20,331,000	20,633,965		△302,965

(단위 : 천원)  
In thousand won

세 Expenditures 출				
사 항 Items	2019년 예산 FY 2019 Budget	2018년 예산 FY 2018 Budget	2019 내 역 2019 Details	증△감 Change
국 립 부 곡 병 원 〈자 본 계 정〉 Capital Sub A/C				
1. 보 건	1,349,000	1,668,000		△319,000
1) 보 건 의 료 Healthcare	1,349,000	1,668,000	① 부곡병원기본경비(자본) 165,000 ② 부곡병원 운영(자본) 1,084,000 ③ 부곡병원정보화사업(자본) 100,000	△319,000
국 립 부 곡 병 원 자 본 계 정 세 출 합 계 Capital Sub A/C Total	1,349,000	1,668,000		△319,000
국 립 부 곡 병 원 계 정 세 출 합 계 Total	20,331,000	20,633,965		△302,965

(16) 책임운영기관 특별회계 ㉓ (Agency Special Account)

세 Revenues 입				
사 항 Items	2019년 예산 FY 2019 Budget	2018년 예산 FY 2018 Budget	2019 내 역 2019 Details	증△감 Change
국 립 춘 천 병 원 〈손 익 계 정〉 Profit & Loss Sub A/C				
1. 기업특별회계영업수입 Operating Revenues for Corporate Special Account	4,176,000	4,682,602		△506,602
			① 책임운영기관사업수입 4,176,000	
2. 재 산 수 입 Property Income	4,000	5,000		△1,000
			① 관유물대여료 4,000	
			② 기타이자수입및재산수입 -	
3. 재화및용역판매수입 Sales of Goods & Services	2,000	3,000		△1,000
			① 잡수입 2,000	
4. 수입대체경비수입 Receipts Tied to Expenses	28,000	24,000		4,000
			① 잡수입 28,000	
5. 전 년 도 이 월 금 Carry-over from prev. Year	-	460,000		△460,000
			① 전년도이월금 -	

(단위 : 천원)  
In thousand won

세 Expenditures 출				
사 항 Items	2019년 예산 FY 2019 Budget	2018년 예산 FY 2018 Budget	2019 내 역 2019 Details	증△감 Change
국 립 춘 천 병 원 <손 익 계 정> Profit & Loss Sub A/C				
1. 보 건 Health	13,962,000	13,756,602		205,398
1) 보 건 의 료 Healthcare	13,962,000	13,756,602		205,398
			① 춘천병원인건비 8,202,000	
			② 춘천병원기본경비(손익) 1,179,000	
			③ 춘천병원 기본경비(임상연구) 52,000	
			④ 춘천병원 운영(손익) 3,672,000	
			⑤ 춘천병원 정보화사업(손익) 77,000	
			⑥ 공무원연금부담금(국립춘천병원) 778,000	
			⑦ 감가상각비(국립춘천병원) 1,000	
			⑧ 당기순이익(국립춘천병원) 1,000	

(16) 책임운영기관 특별회계 ㉔ (Agency Special Account)

세 Revenues 입				
사 항 Items	2019년 예산 FY 2019 Budget	2018년 예산 FY 2018 Budget	2019 내 역 2019 Details	증△감 Change
6. 정부내부수입및기타 Trust from Other & Others from Other A/C	9,752,000	8,582,000	① 일반회계전입금 9,752,000	1,170,000
국 립 춘 천 병 원 손 익 계 정 세 입 합 계 Profit & Loss Sub A/C Total	13,962,000	13,756,602		205,398



(단위 : 천원)  
In thousand won

[illegible]

(16) 책임운영기관 특별회계 ㉮ (Agency Special Account)

세 Revenues 입				
사 항 Items	2019년 예산 FY 2019 Budget	2018년 예산 FY 2018 Budget	2019 내 역 2019 Details	증△감 Change
국 립 춘 천 병 원 〈자 본 계 정〉 Capital Sub A/C				
1. 전 년 도 이 월 금 Carry-over from prev. Year	117,000	73,000		44,000
			① 전년도이월금 117,000	
2. 정부내부수입및기타 Trust from Other & Others from Other A/C	1,078,000	1,258,000		△180,000
			① 일반회계전입금 1,076,000	
			② 기타 2,000	
국 립 춘 천 병 원 자 본 계 정 세 입 합 계 Capital Sub A/C Total	1,195,000	1,331,000		△136,000
국 립 춘 천 병 원 계 정 세 입 합 계 Total	15,157,000	15,087,602		69,398

(단위 : 천원)  
In thousand won

세 Expenditures 출				
사 항 Items	2019년 예산 FY 2019 Budget	2018년 예산 FY 2018 Budget	2019 내 역 2019 Details	증△감 Change
국 립 춘 천 병 원 〈자 본 계 정〉 Capital Sub A/C				
1. 보 건 Health	1,195,000	1,331,000		△ 136,000
1) 보 건 의 료 Healthcare	1,195,000	1,331,000	① 춘천병원기본경비(자본) 245,000 ② 춘천병원 운영(자본) 837,000 ③ 춘천병원정보화사업(자본) 113,000	△ 136,000
국 립 춘 천 병 원 자 본 계 정 세 출 합 계 Capital Sub A/C Total	1,195,000	1,331,000		△ 136,000
국 립 춘 천 병 원 계 정 세 출 합 계 Total	15,157,000	15,087,602		69,398

(16) 책임운영기관 특별회계 ㉔ (Agency Special Account)

세 Revenues 입				
사 항 Items	2019년 예산 FY 2019 Budget	2018년 예산 FY 2018 Budget	2019 내 역 2019 Details	증△감 Change
국 립 정 신 건 강 센 터 〈손 익 계 정〉 Profit & Loss Sub A/C				
1. 기업특별회계영업수입 Operating Revenues for Corporate Special Account	10,706,000	11,476,304		△770,304
			① 책임운영기관사업수입 10,706,000	
2. 재 산 수 입 Property Income	28,000	79,000		△51,000
			① 관유물대여료 25,000	
			② 기타이자수입및재산수입 3,000	
3. 경 상 이 전 수 입 Current Transfer	4,000	4,000		-
			① 변상금및위약금 3,000	
			② 기타경상이전수입 1,000	
4. 재 화 및 용 역 판 매 수 입 Sales of Goods & Services	81,000	83,000		△2,000
			① 면허료및수수료 1,000	
			② 잡수입 80,000	
5. 수 입 대 체 경 비 수 입 Receipts Tied to Expenses	212,000	62,000		150,000

(단위 : 천원)  
In thousand won

세 Expenditures 출				
사 항 Items	2019년 예산 FY 2019 Budget	2018년 예산 FY 2018 Budget	2019 내 역 2019 Details	증△감 Change
국립정신건강센터 (손익계정) Profit & Loss Sub A/C				
1. 보건 Health	40,450,000	38,778,304		1,671,696
1) 보건 의료 Healthcare	40,450,000	38,778,304	① 국립정신건강센터 인건비 23,051,000 ② 국립정신건강센터 기본경비 (손익) 2,853,000 ③ 국립정신건강센터 기본경비 (임상연구) 179,000 ④ 국립정신건강센터 운영(손익) 11,675,000 ⑤ 공무원연금부담금 (국립정신건강센터) 2,690,000 ⑥ 감가상각비(국립정신건강센터) 1,000 ⑦ 당기순이익(국립정신건강센터) 1,000	1,671,696

(16) 책임운영기관 특별회계 ㉔ (Agency Special Account)

세 Revenues 입				
사 항 Items	2019년 예산 FY 2019 Budget	2018년 예산 FY 2018 Budget	2019 내 역 2019 Details	증△감 Change
6. 전 년 도 이 월 금 Carry-over from prev. Year	284,000	-	① 잡수입 212,000	284,000
7. 정부내부수입및기타 Trust from Other & Others from Other A/C	29,135,000	27,074,000	① 전년도이월금 284,000 ① 일반회계전입금 29,135,000	2,061,000
국 립 정 신 건 강 센 터 손 익 계 정 세 입 합 계 Profit & Loss Sub A/C Tota	40,450,000	38,778,304		1,671,696

(단위 : 천원)  
In thousand won

[illegible]

(16) 책임운영기관 특별회계 ㉔ (Agency Special Account)

세 Revenues 입				
사 항 Items	2019년 예산 FY 2019 Budget	2018년 예산 FY 2018 Budget	2019 내 역 2019 Details	증△감 Change
국 립 정 신 건 강 센 터 〈자 본 계 정〉 Capital Sub A/C				
1. 전 년 도 이 월 금 Carry-over from prev. Year	8,000	-		8,000
			① 전년도이월금 8,000	
2. 정부내부수입및기타 Trust from Other & Others from Other A/C	1,699,000	1,618,000		81,000
			① 일반회계전입금 1,697,000	
			② 기타 2,000	
국 립 정 신 건 강 센 터 자 본 계 정 세 입 합 계 Capital Sub A/C Total	1,707,000	1,618,000		89,000
국 립 정 신 건 강 센 터 계 정 세 입 합 계 Total	42,157,000	40,396,304		1,760,696



(단위 : 천원)  
In thousand won

세 Expenditures 출				
사 항 Items	2019년 예산 FY 2019 Budget	2018년 예산 FY 2018 Budget	2019 내 역 2019 Details	증△감 Change
국립정신건강센터 (자 본 계 정) Capital Sub A/C				
1. 보 건 Health	1,707,000	1,618,000		89,000
1) 보 건 의 료 Healthcare	1,707,000	1,618,000	① 국립정신건강센터 기본경비 (자본) 133,000 ② 국립정신건강센터 운영(자본) 802,000 ③ 국립정신건강센터 정보화사업 772,000	89,000
국립정신건강센터 자 본 계 정 세 출 합 계 Capital Sub A/C Total	1,707,000	1,618,000		89,000
국립정신건강센터 계 정 세 출 합 계 Total	42,157,000	40,396,304		1,760,696

(16) 책임운영기관 특별회계 ㉨ (Agency Special Account)

세 Revenues 입				
사 항 Items	2019년 예산 FY 2019 Budget	2018년 예산 FY 2018 Budget	2019 내 역 2019 Details	증△감 Change
경 찰 병 원 〈손 익 계 정〉 Profit & Loss Sub A/C				
1. 기업특별회계영업수입 Operating Revenues for Corporate Special Account	29,049,000	29,781,000		△ 732,000
			① 책임운영기관사업수입 29,049,000	
2. 재 산 수 입 Property Income	451,000	801,000		△ 350,000
			① 관유물대여료 450,000	
			② 기타이자수입및 재산수입 1,000	
3. 경 상 이 전 수 입 Current Transfer	46,000	11,000		35,000
			① 변상금및위약금 6,000	
			② 기타경상이전수입 40,000	
4. 재화및용역판매수입 Sales of Goods & Services	6,278,000	3,876,819		2,401,181
			① 병원수입 6,238,000	
			② 잡수입 40,000	
5. 관 유 물 매 각 대 Sales Proceeds of Government Owned Properties	2,000	2,000		-

(단위 : 천원)  
In thousand won

세 Expenditures 출				
사 항 Items	2019년 예산 FY 2019 Budget	2018년 예산 FY 2018 Budget	2019 내 역 2019 Details	증△감 Change
경 찰 병 원 <손 익 계 정> Profit & Loss Sub A/C				
1. 공 공 질 서 및 안 전 Public Order and Safety	78,291,000	71,664,819		6,626,181
1) 경 찰 Police	78,291,000	71,664,819		6,626,181
			① 경찰병원인건비 42,303,000	
			② 경찰병원기본경비 4,048,000	
			③ 진료업무지원 24,378,000	
			④ 장례식장운영 2,876,000	
			⑤ 감가상각비(경찰병원계정) 1,000	
			⑥ 당기순이익(경찰병원계정) 1,000	
			⑦ 공무원연금부담금(경찰병원계정) 4,684,000	

(16) 책임운영기관 특별회계 ③ (Agency Special Account)

세 Revenues 입				
사 항 Items	2019년 예산 FY 2019 Budget	2018년 예산 FY 2018 Budget	2019 내 역 2019 Details	증△감 Change
6. 전 년 도 이 월 금 Carry-over from prev. Year	638,000	820,000	① 고정자산매각대 2,000	△182,000
7. 정부내부수입및기타 Trust from Other & Others from Other A/C	41,827,000	36,373,000	① 전년도이월금 638,000 ① 일반회계전입금 41,827,000	5,454,000
경 찰 병 원 손 익 계 정 세 입 합 계 Profit & Loss Sub A/C Total	78,291,000	71,664,819		6,626,181

(단위 : 천원)  
In thousand won

[illegible]

(16) 책임운영기관 특별회계 ㉓ (Agency Special Account)

세 Revenues 입				
사 항 Items	2019년 예산 FY 2019 Budget	2018년 예산 FY 2018 Budget	2019 내 역 2019 Details	증△감 Change
경 찰 병 원 〈자 본 계 정〉 Capital Sub A/C				
1. 전 년 도 이 월 금 Carry-over from prev. Year	532,000	489,000		43,000
			① 전년도이월금 532,000	
2. 정부내부수입및기타 Trust from Other & Others from Other A/C	2,009,000	5,082,000		△3,073,000
			① 일반회계전입금 2,007,000	
			② 기타 2,000	
경 찰 병 원 자 본 계 정 세 입 합 계 Capital Sub A/C Total	2,541,000	5,571,000		△3,030,000
경 찰 병 원 계 정 세 입 합 계 Total	80,832,000	77,235,819		3,596,181

(단위 : 천원)  
In thousand won

세 Expenditures 출				
사 항 Items	2019년 예산 FY 2019 Budget	2018년 예산 FY 2018 Budget	2019 내 역 2019 Details	증△감 Change
경 찰 병 원 〈자 본 계 정〉 Capital Sub A/C				
1. 공 공 질 서 및 안 전 Public Order and Safety	2,541,000	5,571,000		△3,030,000
1) 경 찰 Police	2,541,000	5,571,000		△3,030,000
			① 경찰병원기본경비 183,000	
			② 자산취득 2,358,000	
경 찰 병 원 자 본 계 정 세 출 합 계 Capital Sub A/C Total	2,541,000	5,571,000		△3,030,000
경 찰 병 원 계 정 세 출 합 계 Total	80,832,000	77,235,819		3,596,181

(16) 책임운영기관 특별회계 ㉔ (Agency Special Account)

세 Revenues 입				
사 항 Items	2019년 예산 FY 2019 Budget	2018년 예산 FY 2018 Budget	2019 내 역 2019 Details	증△감 Change
국립자연휴양림관리소 〈손익계정〉 Profit & Loss Sub A/C				
1. 기업특별회계영업수입 Operating Revenues for Corporate Special Account	17,800,000	16,410,000	① 책임운영기관사업수입 17,800,000	1,390,000
2. 재 산 수 입 Property Income	20,000	23,967	① 기타이자수입및재산수입 20,000	△3,967
3. 경 상 이 전 수 입 Current Transfer	59,000	59,000	① 변상금및위약금 1,000 ② 기타경상이전수입 58,000	-
4. 재화및용역판매수입 Sales of Goods & Services	1,000	1,000	① 잡수입 1,000	-
5. 전 년 도 이 월 금 Carry-over from prev. Year	2,934,000	3,107,000	① 전년도이월금 2,934,000	△173,000



(단위 : 천원)  
In thousand won

세 Expenditures 출				
사 항 Items	2019년 예산 FY 2019 Budget	2018년 예산 FY 2018 Budget	2019 내 역 2019 Details	증△감 Change
국립자연휴양림관리소 <손익계정> Profit & Loss Sub A/C				
1. 농 림 수 산 Agriculture, Forestry, Maritime Affairs & Fisheries	30,296,000	29,452,967		843,033
1) 임 업 · 산 촌 Forestry & Mountain Villages	30,296,000	29,452,967		843,033
			① 국립자연휴양림관리소 인건 비(책특,손익) 11,207,000	
			② 기본경비(책특,손익) 1,020,000	
			③ 국립자연휴양림조성관리 (책특,손익) 16,511,000	
			④ 건강보험부담금(책특,손익) 377,000	
			⑤ 공무원연금부담금(책특,손익) 1,179,000	
			⑥ 감가상각비(책특,손익) 1,000	
			⑦ 당기순이익(책특,손익) 1,000	

(16) 책임운영기관 특별회계 ㉓ (Agency Special Account)

세 Revenues 입				
사 항 Items	2019년 예산 FY 2019 Budget	2018년 예산 FY 2018 Budget	2019 내 역 2019 Details	증△감 Change
6. 정부내부수입및기타 Trust from Other & Others from Other A/C	9,482,000	9,852,000	① 일반회계전입금 9,482,000	△370,000
국립자연휴양림관리소 손익계정세입합계 Profit & Loss Sub A/C Total	30,296,000	29,452,967		843,033

(단위 : 천원)  
In thousand won

[illegible]

(16) 책임운영기관 특별회계 ㉔ (Agency Special Account)

세 Revenues 입				
사 항 Items	2019년 예산 FY 2019 Budget	2018년 예산 FY 2018 Budget	2019 내 역 2019 Details	증△감 Change
국립자연휴양림관리소 〈자 본 계 정〉 Capital Sub A/C				
1. 관 유 물 매 각 대 Sales Proceeds of Government Owned Properties	20,000	20,000	① 고정자산매각대 20,000	-
2. 전 년 도 이 월 금 Carry-over from prev. Year	62,000	441,000	① 전년도이월금 62,000	△379,000
3. 정부내부수입및기타 Trust from Other & Others from Other A/C	41,917,000	25,348,000	① 일반회계전입금 41,915,000 ② 기타 2,000	16,569,000
국립자연휴양림관리소 자 본 계 정 세 입 합 계 Capital Sub A/C Total	41,999,000	25,809,000		16,190,000
국립자연휴양림관리소 계 정 세 입 합 계 Total	72,295,000	55,261,967		17,033,033

(단위 : 천원)  
In thousand won

세 Expenditures 출				
사 항 Items	2019년 예산 FY 2019 Budget	2018년 예산 FY 2018 Budget	2019 내 역 2019 Details	증△감 Change
국립자연휴양림관리소 〈자 본 계 정〉 Capital Sub A/C				
1. 농 림 수 산 Agriculture, Forestry, Maritime Affairs & Fisheries	41,999,000	25,809,000		16,190,000
1) 임 업 · 산 촌 Forestry & Mountain Villages	41,999,000	25,809,000		16,190,000
			① 기본경비(책특,자본) 14,000	
			② 국립자연휴양림조성관리 (책특,자본) 41,985,000	
국립자연휴양림관리소 자 본 계 정 세 출 합 계 Capital Sub A/C Total	41,999,000	25,809,000		16,190,000
국립자연휴양림관리소 계 정 세 출 합 계 Total	72,295,000	55,261,967		17,033,033

(16) 책임운영기관 특별회계 ㉔ (Agency Special Account)

세 Revenues 입				
사 항 Items	2019년 예산 FY 2019 Budget	2018년 예산 FY 2018 Budget	2019 내 역 2019 Details	증△감 Change
특 허 관 리 〈손 익 계 정〉 Profit & Loss Sub A/C				
1. 기업특별회계영업수입 Operating Revenues for Corporate Special Account	494,211,000	505,616,995	① 책임운영기관사업수입 494,211,000	△11,405,995
2. 재 산 수 입 Property Income	1,371,000	1,353,000	① 관유물대여료 51,000 ② 기타이자수입및 재산수입 1,320,000	18,000
3. 경 상 이 전 수 입 Current Transfer	963,000	4,260,000	① 벌금,몰수금및과태료 5,000 ② 변상금및위약금 13,000 ③ 기타경상이전수입 945,000	△3,297,000
4. 재화및용역판매수입 Sales of Goods & Services	4,000	4,000	① 잡수입 4,000	-

(단위 : 천원)  
In thousand won

세 Expenditures 출				
사 항 Items	2019년 예산 FY 2019 Budget	2018년 예산 FY 2018 Budget	2019 내 역 2019 Details	증△감 Change
특 허 관 리 <손 익 계 정> Profit & Loss Sub A/C				
1. 산업·중소기업및에너지 Industry & Small and Medium Enterprise & Energy	528,675,000	539,827,995		△11,152,995
1) 산업·중소기업일반 General Industry & Small and Medium Enterprise	245,569,000	266,457,995		△20,888,995
			① 인건비 137,443,000	
			② 본부 기본경비 13,703,000	
			③ 소속기관 기본경비 1,581,000	
			④ 지역사무소 기본경비 915,000	
			⑤ 특허행정 변화관리 447,000	
			⑥ 건강보험부담금 4,498,000	
			⑦ 회계기금간 거래 14,639,000	
			⑧ 감가상각비 1,019,000	
			⑨ 당기순이익 71,324,000	

(16) 책임운영기관 특별회계 ㉔ (Agency Special Account)

세 Revenues 입				
사 항 Items	2019년 예산 FY 2019 Budget	2018년 예산 FY 2018 Budget	2019 내 역 2019 Details	증△감 Change
5. 수입대체경비수입 Receipts Tied to Expenses	400,000	372,000		28,000
			① 관유물대여료 25,000	
			② 잡수입 375,000	
6. 관 유 물 매 각 대 Sales Proceeds of Government Owned Properties	19,000	51,000		△32,000
			① 고정자산매각대 19,000	
7. 전 년 도 이 월 금 Carry-over from prev. Year	31,707,000	28,171,000		3,536,000
			① 전년도이월금 31,707,000	
특 허 관 리 손 익 계 정 세 입 합 계 Profit & Loss Sub A/C Total	528,675,000	539,827,995		△11,152,995



(단위 : 천원)  
In thousand won

세 Expenditures 출				
사 항 Items	2019년 예산 FY 2019 Budget	2018년 예산 FY 2018 Budget	2019 내 역 2019 Details	증△감 Change
2) 지 식 재 산 일 반 Knowledge Management (General)	283,106,000	273,370,000	① 심사·심판처리 지원 70,168,000 ② 심사·심판 역량강화 992,000 ③ 국제협력강화 기반구축 3,399,000 ④ 특허고객 서비스지원 4,016,000 ⑤ 지식재산창출 기반조성 37,961,000 ⑥ R&D 효율성제고를위한 특허정보 활용강화 37,415,000 ⑦ 지식재산 인력양성 22,405,000 ⑧ 지식재산교육확산(수입대체경비) 342,000 ⑨ 지식재산권보호 기반조성 26,212,000 ⑩ 특허기술 활용촉진 42,277,000 ⑪ 특허정보시스템 구축·운영 37,919,000	9,736,000
특 허 관 리 손 익 계 정 세 출 합 계 Profit & Loss Sub A/C Total	528,675,000	539,827,995		△11,152,995

(16) 책임운영기관 특별회계 ㉔ (Agency Special Account)

세 Revenues 입				
사 항 Items	2019년 예산 FY 2019 Budget	2018년 예산 FY 2018 Budget	2019 내 역 2019 Details	증△감 Change
특 허 관 리 〈 자 본 계 정 〉 Capital Sub A/C				
1. 정부내부수입및기타 Trust from Other & Others from Other A/C	132,875,000	162,450,000		△29,575,000
			① 기금전입금	-
			② 예탁원금회수	53,207,000
			③ 예탁이자수입	7,325,000
			④ 기타	72,343,000

(단위 : 천원)  
In thousand won

세 Expenditures 출				
사 항 Items	2019년 예산 FY 2019 Budget	2018년 예산 FY 2018 Budget	2019 내 역 2019 Details	증△감 Change
특 허 관 리 < 자 본 계 정 > Capital Sub A/C				
1. 산업·중소기업및에너지 Industry & Small and Medium Enterprise & Energy	132,875,000	162,450,000		△ 29,575,000
1) 산업·중소기업일반 General Industry & Small and Medium Enterprise	131,180,000	160,778,000		△ 29,598,000
			① 본부 기본경비(자본) 691,000	
			② 소속기관 기본경비(자본) 92,000	
			③ 지역사무소 기본경비(자본) 61,000	
			④ 회계간거래(전출금) 87,510,000	
			⑤ 회계기금간거래(예탁금) 42,826,000	
2) 지 식 재 산 일 반 Knowledge Management (General)	1,695,000	1,672,000		23,000
			① 지식재산교육 인프라 구축(자본) 456,000	
			② 지식재산창출 기반조성(자본) 40,000	

(16) 책임운영기관 특별회계 ㉔ (Agency Special Account)

세 Revenues 입				
사 항 Items	2019년 예산 FY 2019 Budget	2018년 예산 FY 2018 Budget	2019 내 역 2019 Details	증△감 Change
특 허 관 리 자 본 계 정 세 입 합 계 Capital Sub A/C Total	132,875,000	162,450,000		△29,575,000
특 허 관 리 계 정 세 입 합 계 Total	661,550,000	702,277,995		△40,727,995
책임운영기관특별회계 세 입 규 모 상 순 계 Net Total	1,010,508,000	1,005,334,638		5,173,362
책임운영기관특별회계 세 입 총 계 Gross Total	1,085,563,000	1,104,087,638		△18,524,638

(단위 : 천원)  
In thousand won

세 Expenditures 출				
사 항 Items	2019년 예산 FY 2019 Budget	2018년 예산 FY 2018 Budget	2019 내 역 2019 Details	증△감 Change
			③ 특허정보시스템 구축·운영 (자본) 1,199,000	
특 허 관 리 자 본 계 정 세 출 합 계 Capital Sub A/C Total	132,875,000	162,450,000		△29,575,000
특 허 관 리 계 정 세 출 합 계 Total	661,550,000	702,277,995		△40,727,995
책임운영기관특별회계 세 출 규 모 상 순 계 Net Total	1,010,508,000	1,005,334,638		5,173,362
책임운영기관특별회계 세 출 총 계 Gross Total	1,085,563,000	1,104,087,638		△18,524,638

(17) 조달특별회계 ① (Gov' t Supply Special Account)

세 Revenues 입				
사 항 Items	2019년 예산 FY 2019 Budget	2018년 예산 FY 2018 Budget	2019 내 역 2019 Details	증△감 Change
〈손 익 계 정〉 Profit & Loss Sub A/C				
1. 기업특별회계영업수입 Operating Revenues for Corporate Special Account	201,852,000	189,685,230	① 조달사업수입 201,852,000	12,166,770
2. 재 산 수 입 Property Income	3,026,000	2,982,000	① 관유물대여료 3,026,000	44,000
3. 경 상 이 전 수 입 Current Transfer	7,060,000	2,400,000	① 변상금및위약금 7,060,000	4,660,000
4. 재화및용역판매수입 Sales of Goods & Services	21,222,000	17,357,000	① 잡수입 21,222,000	3,865,000
5. 수입대체경비수입 Receipts Tied to Expenses	625,000	592,000	① 잡수입 625,000	33,000
6. 전 년 도 이 월 금 Carry-over from prev. Year	8,521,000	11,875,000	① 전년도이월금 8,521,000	△3,354,000

(단위 : 천원)  
In thousand won

세 Expenditures 출				
사 항 Items	2019년 예산 FY 2019 Budget	2018년 예산 FY 2018 Budget	2019 내 역 2019 Details	증△감 Change
〈손 익 계 정〉 Profit & Loss Sub A/C				
1. 일 반 · 지 방 행 정 General & Local Administration	242,306,000	224,891,230		17,414,770
1) 일 반 행 정 General Administration	242,306,000	224,891,230		17,414,770
			① 전자조달 운영 및 개발 24,791,000	
			② 국유재산 조사 및 관리 1,654,000	
			③ 정부조달 국제협력체제 구축 2,010,000	
			④ 조달물자 구매 및 관리지원 5,412,000	
			⑤ 공사발주 및 사업관리 지원 3,508,000	
			⑥ 인건비 71,905,000	
			⑦ 기본경비 13,290,000	
			⑧ 공공조달 정책개발 및 효율화 1,042,000	
			⑨ 조달행정 역량강화 2,571,000	
			⑩ 조달전문교육 운영 1,663,000	
			⑪ 법정부담금 2,282,000	

(17) 조달특별회계 ② (Gov' t Supply Special Account)

세 Revenues 입				
사 항 Items	2019년 예산 FY 2019 Budget	2018년 예산 FY 2018 Budget	2019 내 역 2019 Details	증△감 Change
손 익 계 정 세 입 합 계 Profit & Loss Sub A/C Total	242,306,000	224,891,230		17,414,770
〈자 본 계 정〉 Capital Sub A/C				
1. 재 산 수 입 Property Income	448,000	375,000		73,000
			① 기타이자수입및재산수입 448,000	
2. 관 유 물 매 각 대 Sales Proceeds of Government Owned Properties	12,663,000	12,454,000		209,000
			① 고정자산매각대 142,000	
			② 토지및무형자산매각대 12,521,000	
3. 전 년 도 이 월 금 Carry-over from prev. Year	34,792,000	9,486,000		25,306,000
			① 전년도이월금 34,792,000	
4. 정부내부수입및기타 Trust from Other & Others from Other A/C	104,001,000	94,829,000		9,172,000
			① 기금전입금 311,000	



(단위 : 천원)  
In thousand won

세 Expenditures 출				
사 항 Items	2019년 예산 FY 2019 Budget	2018년 예산 FY 2018 Budget	2019 내 역 2019 Details	증△감 Change
손 익 계 정 세 출 합 계 Profit & Loss Sub A/C Total	242,306,000	224,891,230	⑫ 타계정 전출금 103,690,000 ⑬ 공무원 연금부담금 8,488,000	17,414,770
〈자 본 계 정〉 Capital Sub A/C				
1. 일 반 · 지 방 행 정 General & Local Administration	151,904,000	117,144,000		34,760,000
1) 일 반 행 정 General Administration	151,904,000	117,144,000	① 조달물자 구매 및 관리지원(자본) 1,410,000 ② 기본경비(자본) 593,000 ③ 전산장비 운영 852,000 ④ 청사확보 및 시설개선 2,182,000 ⑤ 일반회계 전출금 146,867,000	34,760,000

(17) 조달특별회계 ③ (Gov' t Supply Special Account)

세 Revenues 입				
사 항 Items	2019년 예산 FY 2019 Budget	2018년 예산 FY 2018 Budget	2019 내 역 2019 Details	증△감 Change
			② 계정간전입금 103,690,000	
자 본 계 정 세 입 합 계 Capital Sub A/C Total	151,904,000	117,144,000		34,760,000
세 입 규 모 상 순 계 Net Total	290,520,000	247,965,230		42,554,770
조달특별회계세입총계 Gross Total	394,210,000	342,035,230		52,174,770

In thousand won

사 항 Items	2019년 예산 FY 2019 Budget	2018년 예산 FY 2018 Budget	2019 내 역 2019 Details	증△감 Change
자 본 계 정 세 출 합 계 Capital Sub A/C Total	151,904,000	117,144,000		34,760,000
세 출 규 모 상 순 계 Net Total	290,520,000	247,965,230		42,554,770
조달특별회계세출총계 Gross Total	394,210,000	342,035,230		52,174,770

(18) 우편사업특별회계 ① (Postal Programs Special Account)

세 Revenues 입				
사 항 Items	2019년 예산 FY 2019 Budget	2018년 예산 FY 2018 Budget	2019 내 역 2019 Details	증△감 Change
〈손 익 계 정〉 Profit & Loss Sub A/C				
1. 기업특별회계영업수입 Operating Revenues for Corporate Special Account	3,207,615,000	3,119,192,069	① 우정사업수입 3,207,615,000	88,422,931
2. 재 산 수 입 Property Income	43,256,000	42,476,000	① 관유물대여료 36,634,000 ② 기타이자수입및 재산수입 6,622,000	780,000
3. 경 상 이 전 수 입 Current Transfer	3,019,000	2,127,000	① 변상금및위약금 259,000 ② 기타경상이전수입 2,760,000	892,000
4. 재화및용역판매수입 Sales of Goods & Services	26,601,000	26,601,000	① 잡수입 26,601,000	0
5. 전 년 도 이 월 금 Carry-over from prev. Year	281,496,000	163,043,000	① 전년도이월금 281,496,000	118,453,000
6. 정부내부수입및기타 Trust from Other & Others from Other A/C	1,169,275,000	1,139,913,000		29,362,000

(단위 : 천원)  
In thousand won

세 Expenditures 출				
사 항 Items	2019년 예산 FY 2019 Budget	2018년 예산 FY 2018 Budget	2019 내 역 2019 Details	증△감 Change
〈손 익 계 정〉 Profit & Loss Sub A/C				
1. 통 신 Communication	4,731,262,000	4,493,352,069		237,909,931
1) 우 정 Postal Service	4,731,262,000	4,493,352,069		237,909,931
			① 鼻孔무원운영 197,873,000	
			② 국내우편사업 87,654,000	
			③ 우편사업물류지원 189,950,000	
			④ 우편배달지원 231,613,000	
			⑤ 국제우편사업 197,254,000	
			⑥ 우편업무정보화 54,414,000	
			⑦ 우정사무정보화 36,983,000	
			⑧ 교육원운영 4,479,000	
			⑨ 우정사업 포상금 9,597,000	
			⑩ 우정서비스개선 1,184,000	
			⑪ 우정사업운영지원 164,704,000	

(18) 우편사업특별회계 ② (Postal Programs Special Account)

세 Revenues 입				
사 항 Items	2019년 예산 FY 2019 Budget	2018년 예산 FY 2018 Budget	2019 내 역 2019 Details	증△감 Change
			① 일반회계전입금 10,082,000	
			② 특별회계전입금 805,215,000	
			③ 기금전입금 11,445,000	
			④ 예탁원금회수 317,381,000	
			⑤ 예탁이자수입 25,152,000	
손 익 계 정 세 입 합 계 Profit & Loss Sub A/C Total	4,731,262,000	4,493,352,069		237,909,931

(단위 : 천원)  
In thousand won

세 Expenditures 출				
사 항 Items	2019년 예산 FY 2019 Budget	2018년 예산 FY 2018 Budget	2019 내 역 2019 Details	증△감 Change
			⑫ 우정사업연구 6,111,000	
			⑬ 우정시설운영 379,639,000	
			⑭ 인건비 1,819,739,000	
			⑮ 우특기본경비 74,193,000	
			⑯ 건강보험료 69,121,000	
			⑰ 회계기금간거래 1,027,480,000	
			⑱ 계정간거래 73,798,000	
			⑲ 계정간거래 105,476,000	
손익계정세출합계 Profit & Loss Sub A/C Total	4,731,262,000	4,493,352,069		237,909,931

(18) 우편사업특별회계 ③ (Postal Programs Special Account)

세 Revenues 입				
사 항 Items	2019년 예산 FY 2019 Budget	2018년 예산 FY 2018 Budget	2019 내 역 2019 Details	증△감 Change
〈자 본 계 정〉 Capital Sub A/C				
1. 관 유 물 매 각 대 Sales Proceeds of Government Owned Properties	7,586,000	15,392,000		△7,806,000
			① 고정자산매각대 3,081,000	
			② 토지및무형자산매각대 4,124,000	
			③ 채고자산매각대및유동자산 381,000	
2. 전 년 도 이 월 금 Carry-over from prev. Year	1,632,000	1,632,000		-
			① 전년도이월금 1,632,000	
3. 정부내부수입및기타 Trust from Other & Others from Other A/C	179,274,000	166,518,000		12,756,000
			① 계정간전입금 73,798,000	
			② 기타 105,476,000	
자 본 계 정 세 입 합 계 Capital Sub A/C Total	188,492,000	183,542,000		4,950,000
세 입 규 모 상 순 계 Net Total	4,740,480,000	4,510,376,069		230,103,931
우편사업특별회계세입총계 Gross Total	4,919,754,000	4,676,894,069		242,859,931



(단위 : 천원)  
In thousand won

세 Expenditures 출				
사 항 Items	2019년 예산 FY 2019 Budget	2018년 예산 FY 2018 Budget	2019 내 역 2019 Details	증△감 Change
〈자 본 계 정〉 Capital Sub A/C				
1. 통 신 Communication	188,492,000	183,542,000		4,950,000
1) 우 정 Postal Service	188,492,000	183,542,000	① 우정사업인프라구축 188,492,000	4,950,000
자 본 계 정 세 출 합 계 Capital Sub A/C Total	188,492,000	183,542,000		4,950,000
세 출 규 모 상 순 계 Net Total	4,740,480,000	4,510,376,069		230,103,931
우편사업특별회계세출총계 Gross Total	4,919,754,000	4,676,894,069		242,859,931

(19) 우체국예금특별회계 ① (Postal Savings Special Account)

세 Revenues 입				
사 항 Items	2019년 예산 FY 2019 Budget	2018년 예산 FY 2018 Budget	2019 내 역 2019 Details	증△감 Change
〈손 익 계 정〉 Profit & Loss Sub A/C				
1. 기업특별회계영업수입 Operating Revenues for Corporate Special Account	2,497,269,000	2,536,840,000		△39,571,000
			① 우정사업수입 2,497,269,000	
2. 재 산 수 입 Property Income	30,000	30,000		-
			① 기타이자수입및재산수입 30,000	
3. 경 상 이 전 수 입 Current Transfer	770,000	750,000		20,000
			① 변상금및위약금 30,000	
			② 기타경상이전수입 740,000	
4. 재화및용역판매수입 Sales of Goods & Services	200,000	900,000		△700,000
			① 잡수입 200,000	
5. 전 년 도 이 월 금 Carry-over from prev. Year	89,646,000	9,347,000		80,299,000
			① 전년도이월금 89,646,000	
6. 정부내부수입및기타 Trust from Other & Others from Other A/C	497,557,000	722,157,000		△224,600,000

(단위 : 천원)  
In thousand won

세 Expenditures 출				
사 항 Items	2019년 예산 FY 2019 Budget	2018년 예산 FY 2018 Budget	2019 내 역 2019 Details	증△감 Change
〈손 익 계 정〉 Profit & Loss Sub A/C				
1. 통 신 Communication	3,085,472,000	3,270,024,000		△184,552,000
1) 우 정 Postal Service	3,085,472,000	3,270,024,000		△184,552,000
			① 예금사업활성화 169,901,000	
			② 지급이자 1,514,200,000	
			③ 우체국금융정보화 47,461,000	
			④ 예특기본경비 238,000	
			⑤ 회계간전출 577,988,000	
			⑥ 회계기금간거래 70,000,000	
			⑦ 회계기금간거래 699,013,000	
			⑧ 계정간거래 6,671,000	

(19) 우체국예금특별회계 ② (Postal Savings Special Account)

세 Revenues 입				
사 항 Items	2019년 예산 FY 2019 Budget	2018년 예산 FY 2018 Budget	2019 내 역 2019 Details	증△감 Change
			① 특별회계전입금 63,193,000	
			② 예탁원금회수 400,000,000	
			③ 예탁이자수입 34,364,000	
손익계정세입합계 Profit & Loss Sub A/C Total	3,085,472,000	3,270,024,000		△184,552,000

(단위 : 천원)  
In thousand won

[illegible]

(19) 우체국예금특별회계 ③ (Postal Savings Special Account)

세 Revenues 입				
사 항 Items	2019년 예산 FY 2019 Budget	2018년 예산 FY 2018 Budget	2019 내 역 2019 Details	증△감 Change
〈자 본 계 정〉 Capital Sub A/C				
1. 관 유 물 매 각 대 Sales Proceeds of Government Owned Properties	40,000	40,000	① 고정자산매각대 10,000 ② 재고자산매각대및유동자산 30,000	-
2. 전 년 도 이 월 금 Carry-over from prev. Year	694,000	7,442,000	① 전년도이월금 694,000	△6,748,000
3. 정부내부수입및기타 Trust from Other & Others from Other A/C	6,671,000	746,000	① 계정간전입금 6,671,000	5,925,000
자 본 계 정 세 입 합 계 Capital Sub A/C Total	7,405,000	8,228,000		△823,000
세 입 규 모 상 순 계 Net Total	3,086,206,000	3,277,506,000		△191,300,000
우체국예금특별회계세입총계 Gross Total	3,092,877,000	3,278,252,000		△185,375,000

(단위 : 천원)  
In thousand won

세 Expenditures 출				
사 항 Items	2019년 예산 FY 2019 Budget	2018년 예산 FY 2018 Budget	2019 내 역 2019 Details	증△감 Change
〈자 본 계 정〉 Capital Sub A/C				
1. 통 신 Communication	7,405,000	8,228,000		△823,000
1) 우 정 Postal Service	7,405,000	8,228,000	① 금융사업인프라구축 7,405,000	△823,000
자 본 계 정 세 출 합 계 Capital Sub A/C Total	7,405,000	8,228,000		△823,000
세 출 규 모 상 순 계 Net Total	3,086,206,000	3,277,506,000		△191,300,000
우체국예금특별회계세출총계 Gross Total	3,092,877,000	3,278,252,000		△185,375,000

## 11. 공공기금 현황

Status of Public Funds

가. 기금요약(Summary of Gov't Management Funds)

	2019년	2018년	증△감 Change	비 고 Reference
합 Total	계 67	67	-	
기 금 조 Fund-Raising	성 67	67	-	
미 조 Not-Raised	성 -	-	-	



## (1) 기금운용현황 총괄표

## Summany of Status of Funds

(단위 : 억원)

In Hundred million won

기 금 명 Funds	2019년도 운용규모 2019 Fund Operation Size					2019년도 조성규모 2019 Fund Formation Size		
	총계 Total	자체수입 Revenues	정부 내부수입 Revenues in Government	차입금 Debt	여유자금 회수 Surplus Fund Return	2018년말 누 계 2018 Total	당년도 2017	2019년말 누 계 2019 Total
1. 고용보험기금 Employment Insurance Fund	170,659	121,171	1,402	-	48,086	74,669	△4,308	70,361
2. 공무원연금기금 Government Employees Pension Fund	212,478	155,138	33,800	-	23,540	103,523	△2,260	101,263
3. 국민연금기금 National Pension Fund	1,191,652	648,290	102	-	543,261	5,655,446	410,809	6,066,255
4. 군인연금기금 Military Pension Fund	34,267	6,490	27,278	-	500	11,623	177	11,800
5. 사립학교교직원연금기금 Korea Teachers Pension Fund	121,104	55,391	8,959	-	56,755	185,077	16,352	201,429
6. 산업재해보상보험및 예방기금 Employment Insurance Fund	151,138	84,196	4,290	-	62,652	163,239	20,717	183,956
7. 공공자금관리기금 Public Capital Management Fund	1,751,958	5,286	727,157	1,016,046	3,469	6,180,545	468,687	6,649,232
8. 공적자금상환기금 Public Fund Repayment Fund	87,228	285	86,943	-	-	430	282	713
9. 복권기금 Lottery Fund	56,373	46,303	5,767	-	4,303	△2,046	△2,935	△4,982
10. 양곡증권정리기금 Food Grain Stock Consolidating Fund	4,300	3	4,052	-	245	△4,974	3	△4,971
11. 외국환평형기금 Foreign Exchange Equalization Fund	992,428	10,548	353,598	16,500	611,782	878,255	12,669	890,924

(단위 : 억원)  
In Hundred million won

기 금 명 Funds	2019년도 운용규모 2019 Fund Operation Size					2019년도 조성규모 2019 Fund Formation Size		
	총계 Total	자체수입 Revenues	정부 내부수입 Revenues in Government	차입금 Debt	여유자금 회수 Surplus Fund Return	2018년말 누 계 2018 Total	당년도 2017	2019년말 누 계 2019 Total
12. 기술보증기금 Korea Technology Finance Corporation Fund	25,924	10,775	680	-	14,469	16,761	△825	15,936
13. 농림수산업자신용보증기금 Credit Guarantee Fund for Farmers and Fishermen	17,219	3,261	8,857	-	5,101	15,306	△2,453	12,853
14. 농어가목돈마련저축장려기금 Saving Encouragement Fund for Property of Agricultural & Fishing Houses	721	354	354	-	12	1	2	3
15. 산업기반신용보증기금 Infrastructure Credit Guarantee Fund	5,814	475	100	-	5,238	7,754	393	8,147
16. 무역보험기금 Korea Trade Insurance Fund	39,799	12,063	350	-	27,386	14,766	△191	14,575
17. 신용보증기금 Korea Credit Guarantee Fund	69,970	22,523	910	-	46,536	49,514	△5,020	44,493
18. 예금보험기금채권상환기금 Fund for Redemption of Deposit Insurance Fund Bonds	36,451	31,351	-	5,000	100	△33,632	14,589	△19,043
19. 주택금융신용보증기금 Housing Finance Credit Guarantee Fund	66,483	11,987	5,296	-	49,200	72,705	8,257	80,962
20. 과학기술진흥기금 Science and Technology Promotion Fund	1,652	78	1,562	-	12	298	82	379

(단위 : 억원)  
In Hundred million won

기 금 명 Funds	2019년도 운용규모 2019 Fund Operation Size					2019년도 조성규모 2019 Fund Formation Size		
	총계 Total	자체수입 Revenues	정부 내부수입 Revenues in Government	차입금 Debt	여유자금 회수 Surplus Fund Return	2018년말 누 계 2018 Total	당년도 2017	2019년말 누 계 2019 Total
21. 관광진흥개발기금 Tourism Promotion and Development Fund	12,370	10,216	304	-	1,850	21,080	1,729	22,808
22. 국민건강증진기금 National Health Promotion Fund	42,308	30,962	7,935	-	3,411	2,611	499	3,110
23. 국민체육진흥기금 National Sports Promotion Fund	23,493	16,708	4,923	-	1,862	11,329	5,350	16,680
24. 국유재산관리기금 Government Properties Management Fund	15,111	9,820	53	-	5,239	14,585	△1,241	13,345
25. 국제교류기금 International Exchange Fund	1,763	651	420	-	692	1,621	43	1,664
26. 국제질병퇴치기금 Global Disease Eradication Fund	859	461	-	-	398	448	62	510
27. 군인복지기금 Military Welfare Fund	8,564	5,418	1,205	-	1,940	17,581	△1,792	15,789
28. 근로복지진흥기금 Labour Welfare Promotion Fund	3,594	1,209	1,086	-	1,299	3,842	210	4,052
29. 금강수계관리기금 Geum-rivers' Watersheds Management Fund	1,318	1,277	-	-	41	102	121	223
30. 낙동강수계관리기금 Nakdong-rivers' Watersheds Management Fund	2,525	2,429	-	-	96	233	4	237

(단위 : 억원)  
In Hundred million won

기 금 명 Funds	2019년도 운용규모 2019 Fund Operation Size					2019년도 조성규모 2019 Fund Formation Size		
	총계 Total	자체수입 Revenues	정부 내부수입 Revenues in Government	차입금 Debt	여유자금 회수 Surplus Fund Return	2018년말 누 계 2018 Total	당년도 2017	2019년말 누 계 2019 Total
31. 남북협력기금 Inter-Korean Cooperation Fund	14,903	977	12,531	-	1,395	29,606	1,327	30,933
32. 농산물가격안정기금 Fund for Agro-Fishery Marketing Price Stabilization	24,025	21,732	-	-	2,293	39,285	△819	38,466
33. 농어업재해재보험기금 Reinsurance Fund for Agriculture and Fisheries	4,095	1,147	-	-	2,948	1,676	941	2,617
34. 농업소득보전변동직접지불기금 Fund for Direct Payments for Agricultural Income Preservation	2,760	53	2,707	-	-	319	-	318
35. 농지관리기금 Farmland Management Fund	31,375	15,323	3,868	-	12,184	86,031	4,645	90,676
36. 대외경제협력기금 Economic Development Cooperation Fund	13,674	2,039	11,435	-	200	54,845	9,812	64,658
37. 문화예술진흥기금 The Culture and Arts Promotion Fund	4,685	636	3,056	-	993	920	925	1,845
38. 문화재보호기금 Heritage Protection Fund	1,308	89	1,106	-	112	198	△20	178
39. 방사성폐기물관리기금 Radioactive Waste Management Fund	50,973	8,837	15,377	-	26,759	67,745	6,184	73,929
40. 방송통신발전기금 Broadcasting & communications Development Fund	12,579	7,311	1,088	-	4,180	5,541	△820	4,721

(단위 : 억원)  
In Hundred million won

기 금 명 Funds	2019년도 운용규모 2019 Fund Operation Size					2019년도 조성규모 2019 Fund Formation Size		
	총계 Total	자체수입 Revenues	정부 내부수입 Revenues in Government	차입금 Debt	여유자금 회수 Surplus Fund Return	2018년말 누 계 2018 Total	당년도 2017	2019년말 누 계 2019 Total
41. 범죄피해자보호기금 Crime Victim Protection Fund	1,011	37	824	-	150	759	△95	664
42. 보훈기금 Merit Reward Fund	8,040	2,105	1,876	-	4,058	9,884	△93	9,791
43. 사법서비스진흥기금 Judicial Service Promotion Fund	746	650	-	-	96	183	124	307
44. 사학진흥기금 Korea Foundation for the Promotion of Private School	5,294	2,008	2,514	-	771	15,291	1,907	17,198
45. 산업기술진흥 및 사업화 촉진 기금 Fund for advancement and commercialization of technology	1,505	820	232	-	453	827	△207	620
46. 석면피해구제기금 Asbestos Damage Relief Fund	331	136	10	-	185	183	△28	155
47. 소상공인시장진흥기금 Micro Enterprise & Market Promotion Fund	29,019	13,487	15,417	-	115	2,004	5,986	7,989
48. 수산발전기금 Fisheries Development Fund	7,525	6,050	-	-	1,475	10,021	63	10,084
49. 순국선열애국지사사업기금 Fund for the Patriotic Martyrs and Patriots	1,550	79	762	-	709	1,475	2	1,477
50. 양성평등기금 Gender Equality Fund	3,912	87	3,621	-	203	250	△24	225
51. 언론진흥기금 Press Fund	270	254	-	-	16	35	27	62

(단위 : 억 원)  
In Hundred million won

기 금 명 Funds	2019년도 운용규모 2019 Fund Operation Size					2019년도 조성규모 2019 Fund Formation Size		
	총계 Total	자체수입 Revenues	정부 내부수입 Revenues in Government	차입금 Debt	여유자금 회수 Surplus Fund Return	2018년말 누 계 2018 Total	당년도 2017	2019년말 누 계 2019 Total
52. 영산강·섬진강수계관리기금 Yeongsan & Sumjin Rivers' Watersheds Management Fund	914	878	-	-	36	96	48	144
53. 영화발전기금 Film Development Fund	2,650	560	237	-	1,853	3,556	△172	3,384
54. 원자력기금 Atomic Energy Fund	4,274	3,077	-	-	1,197	1,256	448	1,704
55. 응급의료기금 Emergency Medical Service Fund	3,665	1,331	2,144	-	190	1,667	△1,307	360
56. 임금채권보장기금 Wage Claim Guarantee Fund	8,769	4,941	2,064	-	1,764	10,162	450	10,612
57. 자동차사고피해지원기금 Auto Accident Victim Support Fund	2,335	603	-	-	1,732	△156	84	△72
58. 자유무역협정이행지원기금 Public Fund for FTA Implementation	7,117	3,324	3,071	-	722	12,370	624	12,994
59. 장애인고용촉진및직업재활기금 The Fund of Employment Promotion and Vocational Rehabilitation for the Disabled	10,757	6,176	77	-	4,504	11,044	1,564	12,608
60. 전력산업기반기금 Electric Power Industry Basis Fund	38,168	24,361	8,979	-	4,828	51,080	8,267	59,347

(단위 : 억원)  
In Hundred million won

기 금 명 Funds	2019년도 운용규모 2019 Fund Operation Size					2019년도 조성규모 2019 Fund Formation Size		
	총계 Total	자체수입 Revenues	정부 내부수입 Revenues in Government	차입금 Debt	여유자금 회수 Surplus Fund Return	2018년말 누 계 2018 Total	당년도 2017	2019년말 누 계 2019 Total
61. 정보통신진흥기금 Information Technology Promotion Fund	13,066	7,230	44	-	5,792	7,084	△1,948	5,135
62. 주택도시기금 National Housing and Urban Fund	773,938	159,835	302,109	150,000	161,994	3,082,033	66,463	3,148,495
63. 중소기업창업및진흥기금 Fund for Establishment & Promotion of SMEs	79,623	35,460	8,305	35,795	63	185,115	4,774	189,889
64. 지역신문발전기금 Local Press Development Fund	86	2	80	-	5	21	4	25
65. 청소년육성기금 Youth Supporting Fund	1,576	183	1,084	-	309	631	31	662
66. 축산발전기금 Livestock Development Fund	10,171	8,321	1,500	-	350	16,866	△80	16,786
67. 한강수계관리기금 Han-rivers' Watersheds Management Fund	5,571	4,780	-	-	791	1,678	124	1,802

## 나. 기금별 운용현황(Status of Funds)

### 1) 고용보험기금

Employment Insurance Fund

#### (1) 조성 현황

Fund Formation

(단위 : 백만원)

In million won

재 원 별 Source of Fund	2018년말 누계 Up to FY 2018	2019년도 조성액 FY 2019	2019년도 누계 Up to FY 2019
출 연 금	516,178	140,200	656,378
부 담 금	104,109,479	11,649,443	115,758,922
차 입 금	-	-	-
운 용 수 입	6,955,110	404,524	7,359,634
평 가 계 정	-	-	-
사 용 액 ( △ )	△104,113,890	△12,624,944	△116,738,834
계	7,466,877	△430,777	7,036,100

#### (2) 운용 현황

Fund Operation

(단위 : 백만원)

In million won

수 입 Revenues				지 출 Expenditures			
사 항 Items	2018계획(A) FY 2018	2019계획(B) FY 2019	증감(B-A) Change	사 항 Items	2018계획(A) FY 2018	2019계획(B) FY 2019	증감(B-A) Change
자 체 수 입	13,086,302	12,117,124	△969,178	경 상 지 출	10,730,813	12,525,427	1,794,614
정부내부수입	90,200	140,200	50,000	용 자 지 출	79,353	59,923	△19,430
차 입 금	-	-	-	기 금 운 영 비	112,130	99,517	△12,613
여유자금회수	4,093,015	4,808,585	715,570	정부내부지출	-	-	-
				차입원리금상환	-	-	-
				여유자금운용	6,347,221	4,381,042	△1,966,179
계	17,269,517	17,065,909	△203,608	계	17,269,517	17,065,909	△203,608



2) 공무원연금기금

Government Employees Pension Fund

(1) 조성 현황

Fund Formation

(단위 : 백만원)

In million won

재원별 Source of Fund	2018년말 누계 Up to FY 2018	2019년도 조성액 FY 2019	2019년도 누계 Up to FY 2019
출연금	-	-	-
부담금	191,133,206	16,197,717	207,330,923
차입금	1,792,886	-	1,792,886
운용수입	29,212,941	1,130,300	30,343,241
평가계정	-	-	-
사용액(△)	△211,786,781	△17,554,017	△229,340,798
계	10,352,252	△226,000	10,126,252

(2) 운용 현황

Fund Operation

(단위 : 백만원)

In million won

수입 Revenues				지출 Expenditures			
사항 Items	2018계획(A) FY 2018	2019계획(B) FY 2019	증감(B-A) Change	사항 Items	2018계획(A) FY 2018	2019계획(B) FY 2019	증감(B-A) Change
자체수입	15,210,527	15,513,782	303,255	경상지출	17,406,992	17,611,758	204,766
정부내부수입	4,043,608	3,380,036	△663,572	용자지출	1,053,039	1,041,294	△11,745
차입금	-	-	-	기금운영비	79,568	87,607	8,039
여유자금회수	3,893,558	2,354,005	△1,539,553	정부내부지출	116,476	75,417	△41,059
				차입원리금상환	407	300	△107
				여유자금운용	4,491,211	2,431,447	△2,059,764
계	23,147,693	21,247,823	△1,899,870	계	23,147,693	21,247,823	△1,899,870

3) 국민연금기금

National Pension Fund

(1) 조성 현황

Fund Formation

(단위 : 백만원)

In million won

재 원 별 Source of Fund	2018년말 누계 Up to FY 2018	2019년도 조성액 FY 2019	2019년도 누계 Up to FY 2019
출 연 금	646,815	10,177	656,992
부 담 금	528,616,428	47,177,519	575,793,947
차 입 금	-	-	-
운 용 수 입	221,291,066	17,651,462	238,942,528
평 가 계 정	-	-	-
사 용 액 ( △ )	△ 185,009,709	△ 23,758,239	△ 208,767,948
계	565,544,600	41,080,919	606,625,519

(2) 운용 현황

Fund Operation

(단위 : 백만원)

In million won

수 입 Revenues				지 출 Expenditures			
사 항 Items	2018계획(A) FY 2018	2019계획(B) FY 2019	증감(B-A) Change	사 항 Items	2018계획(A) FY 2018	2019계획(B) FY 2019	증감(B-A) Change
자 체 수 입	63,212,745	64,828,981	1,616,236	경 상 지 출	21,340,917	23,206,183	1,865,266
정부내부수입	10,157	10,177	20	용 자 지 출	34,200	38,925	4,725
차 입 금	-	-	-	기 금 운 영 비	503,699	513,131	9,432
여유자금회수	54,842,886	54,326,061	△ 516,825	정부내부지출	-	-	-
				차입원리금상환	-	-	-
				여유자금운용	96,186,972	95,406,980	△ 779,992
계	118,065,788	119,165,219	1,099,431	계	118,065,788	119,165,219	1,099,431

4) 군인연금기금

Military Pension Fund

(1) 조성 현황

Fund Formation

(단위 : 백만원)

In million won

재원별 Source of Fund	2018년말 누계 Up to FY 2018	2019년도 조성액 FY 2019	2019년도 누계 Up to FY 2019
출연금	19,141,176	2,209,242	21,350,418
부담금	8,990,379	1,153,762	10,144,141
차입금	-	-	-
운용수입	795,659	13,724	809,383
평가계정	370,772	3,972	374,744
사용액(△)	△28,135,663	△3,363,004	△31,498,667
계	1,162,323	17,696	1,180,019

(2) 운용 현황

Fund Operation

(단위 : 백만원)

In million won

수입 Revenues				지출 Expenditures			
사항 Items	2018계획(A) FY 2018	2019계획(B) FY 2019	증감(B-A) Change	사항 Items	2018계획(A) FY 2018	2019계획(B) FY 2019	증감(B-A) Change
자체수입	619,962	648,958	28,996	경상지출	3,210,793	3,362,601	151,808
정부내부수입	2,607,643	2,727,770	120,127	용자지출	-	-	-
차입금	-	-	-	기금운영비	313	403	90
여유자금회수	50,000	50,000	-	정부내부지출	-	-	-
				차입원리금상환	-	-	-
				여유자금운용	66,499	63,724	△2,775
계	3,277,605	3,426,728	149,123	계	3,277,605	3,426,728	149,123

5) 사립학교교직원연금기금

Korea Teachers Pension Fund

(1) 조성 현황

Fund Formation

(단위 : 백만원)

In million won

재 원 별 Source of Fund	2018년말 누계 Up to FY 2018	2019년도 조성액 FY 2019	2019년도 누계 Up to FY 2019
출 연 금	-	-	-
부 담 금	41,567,164	4,077,604	45,644,768
차 입 금	-	-	-
운 용 수 입	16,956,658	922,699	17,879,357
평 가 계 정	1,855,167	198,827	2,053,994
사 용 액 ( △ )	△41,871,309	△3,563,928	△45,435,237
계	18,507,680	1,635,202	20,142,882

(2) 운용 현황

Fund Operation

(단위 : 백만원)

In million won

수 입 Revenues				지 출 Expenditures			
사 항 Items	2018계획(A) FY 2018	2019계획(B) FY 2019	증감(B-A) Change	사 항 Items	2018계획(A) FY 2018	2019계획(B) FY 2019	증감(B-A) Change
자 체 수 입	5,488,254	5,539,061	50,807	경 상 지 출	3,074,755	3,404,988	330,233
정부내부수입	815,257	895,890	80,633	용 자 지 출	1,034,470	979,082	△55,388
차 입 금	-	-	-	기 금 운 영 비	61,313	65,284	3,971
여유자금회수	5,373,959	5,675,481	301,522	정부내부지출	39,907	52,009	12,102
				차입원리금상환	-	-	-
				여유자금운용	7,467,025	7,609,069	142,044
계	11,677,470	12,110,432	432,962	계	11,677,470	12,110,432	432,962

6) 산업재해보상보험및예방기금

Industrial Worker's Accident Compensation Insurance and Prevention Fund

(1) 조성 현황

(단위 : 백만원)

Fund Formation

In million won

재 원 별 Source of Fund	2018년말 누계 Up to FY 2018	2019년도 조성액 FY 2019	2019년도 누계 Up to FY 2019
출 연 금	1,362,199	15,500	1,377,699
부 담 금	94,182,285	7,708,058	101,890,343
차 입 금	-	-	-
운 용 수 입	6,778,859	725,046	7,503,905
평 가 계 정	-	-	-
사 용 액 ( △ )	△85,999,467	△6,376,888	△92,376,355
계	16,323,876	2,071,716	18,395,592

(2) 운용 현황

(단위 : 백만원)

Fund Operation

In million won

수 입 Revenues				지 출 Expenditures			
사 항 Items	2018계획(A) FY 2018	2019계획(B) FY 2019	증감(B-A) Change	사 항 Items	2018계획(A) FY 2018	2019계획(B) FY 2019	증감(B-A) Change
자 체 수 입	7,965,492	8,419,624	454,132	경 상 지 출	5,427,791	5,485,081	57,290
정부내부수입	426,540	428,980	2,440	용 자 지 출	137,627	120,217	△17,410
차 입 금	-	-	-	기 금 운 영 비	360,166	371,590	11,424
여유자금회수	6,565,310	6,265,166	△300,144	정부내부지출	400,000	400,000	-
				차입원리금상환	-	-	-
				여유자금운용	8,631,758	8,736,882	105,124
계	14,957,342	15,113,770	156,428	계	14,957,342	15,113,770	156,428

7) 공공자금관리기금

Public Capital Management Fund

(1) 조성 현황

Fund Formation

(단위 : 백만원)

In million won

재 원 별 Source of Fund	2018년말 누계 Up to FY 2018	2019년도 조성액 FY 2019	2019년도 누계 Up to FY 2019
출 연 금	13,786,040	42,290	13,828,330
부 담 금	-	-	-
차 입 금	1,495,452,492	125,261,832	1,620,714,324
운 용 수 입	253,163,005	16,933,279	270,096,284
평 가 계 정	30,452,287	-	30,452,287
사 용 액 ( △ )	△ 1,174,799,302	△ 95,368,692	△ 1,270,167,994
계	618,054,522	46,868,709	664,923,231

(2) 운용 현황

Fund Operation

(단위 : 백만원)

In million won

수 입 Revenues				지 출 Expenditures			
사 항 Items	2018계획(A) FY 2018	2019계획(B) FY 2019	증감(B-A) Change	사 항 Items	2018계획(A) FY 2018	2019계획(B) FY 2019	증감(B-A) Change
자 체 수 입	586,516	528,553	△ 57,963	경 상 지 출	-	-	-
정부내부수입	58,445,950	72,715,745	14,269,795	용 자 지 출	110,129	107,064	△ 3,065
차 입 금	106,396,320	101,604,555	△ 4,791,765	기 금 운 영 비	60	59	△ 1
여유자금회수	297,984	346,941	48,957	정부내부지출	77,768,156	99,586,043	21,817,887
				차입원리금상환	87,499,635	75,228,502	△ 12,271,133
				여유자금운용	348,790	274,126	△ 74,664
계	165,726,770	175,195,794	9,469,024	계	165,726,770	175,195,794	9,469,024

8) 공적자금상환기금

Fund for Repayment of Public Funds

(1) 조성 현황

Fund Formation

(단위 : 백만원)

In million won

재원별 Source of Fund	2018년말 누계 Up to FY 2018	2019년도 조성액 FY 2019	2019년도 누계 Up to FY 2019
출연금	38,777,660	2,100,000	40,877,660
부담금	985,295	98,682	1,083,977
차입금	135,176,500	6,495,616	141,672,116
운용수입	590,245	28,548	618,793
평가계정	-	-	-
사용액(△)	△175,486,655	△8,694,622	△184,181,277
계	43,045	28,224	71,269

(2) 운용 현황

Fund Operation

(단위 : 백만원)

In million won

수입 Revenues				지출 Expenditures			
사항 Items	2018계획(A) FY 2018	2019계획(B) FY 2019	증감(B-A) Change	사항 Items	2018계획(A) FY 2018	2019계획(B) FY 2019	증감(B-A) Change
자체수입	44,485	28,548	△15,937	경상지출	61,934	62,333	399
정부내부수입	2,190,128	8,694,298	6,504,170	융자지출	-	-	-
차입금	-	-	-	기금운영비	236	156	△80
여유자금회수	-	-	-	정부내부지출	2,128,326	8,632,133	6,503,807
				차입원리금상환	-	-	-
				여유자금운용	44,117	28,224	△15,893
계	2,234,613	8,722,846	6,488,233	계	2,234,613	8,722,846	6,488,233

9) 복권기금

Lottery Fund

(1) 조성 현황

Fund Formation

(단위 : 백만원)

In million won

재 원 별 Source of Fund	2018년말 누계 Up to FY 2018	2019년도 조성액 FY 2019	2019년도 누계 Up to FY 2019
출 연 금	-	-	-
부 담 금	-	-	-
차 입 금	-	-	-
운 용 수 입	51,600,787	5,237,791	56,838,578
평 가 계 정	-	-	-
사 용 액 ( △ )	△51,805,415	△5,531,336	△57,336,751
계	△204,628	△293,545	△498,173

(2) 운용 현황

Fund Operation

(단위 : 백만원)

In million won

수 입 Revenues				지 출 Expenditures			
사 항 Items	2018계획(A) FY 2018	2019계획(B) FY 2019	증감(B-A) Change	사 항 Items	2018계획(A) FY 2018	2019계획(B) FY 2019	증감(B-A) Change
자 체 수 입	4,479,818	4,630,333	150,515	경 상 지 출	3,198,799	3,285,893	87,094
정부내부수입	553,282	576,702	23,420	용 자 지 출	-	-	-
차 입 금	-	-	-	기 금 운 영 비	2,745	739	△2,006
여유자금회수	364,524	430,293	65,769	정부내부지출	1,811,324	2,017,879	206,555
				차입원리금상환	215,376	226,825	11,449
				여유자금운용	169,380	105,992	△63,388
계	5,397,624	5,637,328	239,704	계	5,397,624	5,637,328	239,704



10) 양곡증권정리기금  
Food Grain Stock Consolidating Fund

(1) 조성 현황

Fund Formation

(단위 : 백만원)

In million won

재 원 별 Source of Fund	2018년말 누계 Up to FY 2018	2019년도 조성액 FY 2019	2019년도 누계 Up to FY 2019
출 연 금	10,020,512	305,180	10,325,692
부 담 금	-	-	-
차 입 금	36,080,621	100,000	36,180,621
운 용 수 입	577,748	287	578,035
평 가 계 정	-	-	-
사 용 액 ( △ )	△47,176,301	△405,180	△47,581,481
계	△497,420	287	△497,133

(2) 운용 현황

Fund Operation

(단위 : 백만원)

In million won

수 입 Revenues				지 출 Expenditures			
사 항 Items	2018계획(A) FY 2018	2019계획(B) FY 2019	증감(B-A) Change	사 항 Items	2018계획(A) FY 2018	2019계획(B) FY 2019	증감(B-A) Change
자 체 수 입	287	287	-	경 상 지 출	-	-	-
정부내부수입	486,623	405,180	△81,443	용 자 지 출	-	-	-
차 입 금	-	-	-	기 금 운 영 비	-	-	-
여유자금회수	23,867	24,544	677	정부내부지출	486,233	405,180	△81,053
				차입원리금상환	-	-	-
				여유자금운용	24,544	24,831	287
계	510,777	430,011	△80,766	계	510,777	430,011	△80,766

11) 외국환평형기금

Foreign Exchange Equalization Fund

(1) 조성 현황

Fund Formation

(단위 : 백만원)

In million won

재 원 별 Source of Fund	2018년말 누계 Up to FY 2018	2019년도 조성액 FY 2019	2019년도 누계 Up to FY 2019
출 연 금	4,015,136	-	4,015,136
부 담 금	912,712	82,300	995,012
차 입 금	479,284,437	37,009,800	516,294,237
운 용 수 입	72,827,596	5,212,719	78,040,315
평 가 계 정	79,106,264	531,429	79,637,693
사 용 액 ( △ )	△548,320,680	△41,569,340	△589,890,020
계	87,825,465	1,266,908	89,092,373

(2) 운용 현황

Fund Operation

(단위 : 백만원)

In million won

수 입 Revenues				지 출 Expenditures			
사 항 Items	2018계획(A) FY 2018	2019계획(B) FY 2019	증감(B-A) Change	사 항 Items	2018계획(A) FY 2018	2019계획(B) FY 2019	증감(B-A) Change
자 체 수 입	1,417,623	1,054,800	△362,823	경 상 지 출	-	-	-
정부내부수입	26,400,000	35,359,800	8,959,800	용 자 지 출	-	-	-
차 입 금	1,130,000	1,650,000	520,000	기 금 운 영 비	657	664	7
여유자금회수	53,395,666	61,178,200	7,782,534	정부내부지출	20,229,876	29,597,686	9,367,810
				차입원리금상환	1,530,318	2,620,000	1,089,682
				여유자금운용	60,582,438	67,024,450	6,442,012
계	82,343,289	99,242,800	16,899,511	계	82,343,289	99,242,800	16,899,511

12) 기술보증기금

Korea Technology Finance Corporation Fund

(1) 조성 현황

Fund Formation

(단위 : 백만원)

In million won

재 원 별 Source of Fund	2018년말 누계 Up to FY 2018	2019년도 조성액 FY 2019	2019년도 누계 Up to FY 2019
출 연 금	7,446,218	103,900	7,550,118
부 담 금	8,588,301	500,100	9,088,401
차 입 금	-	-	-
운 용 수 입	6,644,916	358,617	7,003,533
평 가 계 정	17,544	-	17,544
사 용 액 ( △ )	△21,020,904	△1,045,096	△22,066,000
계	1,676,075	△82,479	1,593,596

(2) 운용 현황

Fund Operation

(단위 : 백만원)

In million won

수 입 Revenues				지 출 Expenditures			
사 항 Items	2018계획(A) FY 2018	2019계획(B) FY 2019	증감(B-A) Change	사 항 Items	2018계획(A) FY 2018	2019계획(B) FY 2019	증감(B-A) Change
자 체 수 입	1,089,740	1,077,537	△12,203	경 상 지 출	1,115,268	1,134,311	19,043
정부내부수입	211,405	67,972	△143,433	융 자 지 출	-	-	-
차 입 금	-	-	-	기 금 운 영 비	176,054	187,719	11,665
여유자금회수	1,281,662	1,446,872	165,210	정부내부지출	195,000	-	△195,000
				차입원리금상환	-	-	-
				여유자금운용	1,096,485	1,270,351	173,866
계	2,582,807	2,592,381	9,574	계	2,582,807	2,592,381	9,574

13) 농림수산업자신용보증기금  
Credit Guarantee Fund for Farmers and Fishermen

(1) 조성 현황

Fund Formation

(단위 : 백만원)

In million won

재 원 별 Source of Fund	2018년말 누계 Up to FY 2018	2019년도 조성액 FY 2019	2019년도 누계 Up to FY 2019
출 연 금	4,019,603	△200,000	3,819,603
부 담 금	2,237,099	128,168	2,365,267
차 입 금	-	-	-
운 용 수 입	2,860,168	120,582	2,980,750
평 가 계 정	2,456	-	2,456
사 용 액 ( △ )	△7,588,700	△294,037	△7,882,737
계	1,530,626	△245,287	1,285,339

(2) 운용 현황

Fund Operation

(단위 : 백만원)

In million won

수 입 Revenues				지 출 Expenditures			
사 항 Items	2018계획(A) FY 2018	2019계획(B) FY 2019	증감(B-A) Change	사 항 Items	2018계획(A) FY 2018	2019계획(B) FY 2019	증감(B-A) Change
자 체 수 입	324,492	326,114	1,622	경 상 지 출	216,052	279,252	63,200
정부내부수입	78,668	885,693	807,025	용 자 지 출	-	-	-
차 입 금	-	-	-	기 금 운 영 비	55,859	56,847	988
여유자금회수	581,421	510,079	△71,342	정부내부지출	250,000	1,050,000	800,000
				차입원리금상환	-	-	-
				여유자금운용	462,670	335,787	△126,883
계	984,581	1,721,886	737,305	계	984,581	1,721,886	737,305

14) 농어가목돈마련저축장려기금

Saving Encouragement Fund for Property of Agricultural & Fishing Houses

(1) 조성 현황

(단위 : 백만원)

Fund Formation

In million won

재원별 Source of Fund	2018년말 누계 Up to FY 2018	2019년도 조성액 FY 2019	2019년도 누계 Up to FY 2019
출연금	3,321,167	70,790	3,391,957
부담금	-	-	-
차입금	-	-	-
운용수입	25,350	35	25,385
평가계정	-	-	-
사용액 ( △ )	△3,346,447	△70,642	△3,417,089
계	70	183	253

(2) 운용 현황

(단위 : 백만원)

Fund Operation

In million won

수입 Revenues				지출 Expenditures			
사항 Items	2018계획(A) FY 2018	2019계획(B) FY 2019	증감(B-A) Change	사항 Items	2018계획(A) FY 2018	2019계획(B) FY 2019	증감(B-A) Change
자체수입	41,510	35,430	△6,080	경상지출	81,379	70,641	△10,738
정부내부수입	41,467	35,395	△6,072	용자지출	-	-	-
차입금	-	-	-	기금운영비	1	1	-
여유자금회수	1,704	1,231	△473	정부내부지출	-	-	-
				차입원리금상환	-	-	-
				여유자금운용	3,301	1,414	△1,887
계	84,681	72,056	△12,625	계	84,681	72,056	△12,625

15) 산업기반신용보증기금

Infrastructure Credit Guarantee Fund

(1) 조성 현황

Fund Formation

(단위 : 백만원)

In million won

재 원 별 Source of Fund	2018년말 누계 Up to FY 2018	2019년도 조성액 FY 2019	2019년도 누계 Up to FY 2019
출 연 금	502,000	10,000	512,000
부 담 금	-	-	-
차 입 금	-	-	-
운 용 수 입	446,776	47,523	494,299
평 가 계 정	△24,533	12,415	△12,118
사 용 액 ( △ )	△148,871	△30,650	△179,521
계	775,372	39,288	814,660

(2) 운용 현황

Fund Operation

(단위 : 백만원)

In million won

수 입 Revenues				지 출 Expenditures			
사 항 Items	2018계획(A) FY 2018	2019계획(B) FY 2019	증감(B-A) Change	사 항 Items	2018계획(A) FY 2018	2019계획(B) FY 2019	증감(B-A) Change
자 체 수 입	35,556	47,523	11,967	경 상 지 출	18,746	19,336	590
정부내부수입	18,000	10,000	△8,000	용 자 지 출	-	-	-
차 입 금	-	-	-	기 금 운 영 비	9,930	11,314	1,384
여유자금회수	348,328	523,846	175,518	정부내부지출	-	-	-
				차입원리금상환	-	-	-
				여유자금운용	373,208	550,719	177,511
계	401,884	581,369	179,485	계	401,884	581,369	179,485

16) 무역보험기금

Korea Trade Insurance Fund

(1) 조성 현황

Fund Formation

(단위 : 백만원)

In million won

재원별 Source of Fund	2018년말 누계 Up to FY 2018	2019년도 조성액 FY 2019	2019년도 누계 Up to FY 2019
출연금	4,838,250	45,000	4,883,250
부담금	-	-	-
차입금	-	-	-
운용수입	18,853,175	1,196,319	20,049,494
평가계정	990,533	-	990,533
사용액(△)	△23,205,346	△1,260,417	△24,465,763
계	1,476,612	△19,098	1,457,514

(2) 운용 현황

Fund Operation

(단위 : 백만원)

In million won

수입 Revenues				지출 Expenditures			
사항 Items	2018계획(A) FY 2018	2019계획(B) FY 2019	증감(B-A) Change	사항 Items	2018계획(A) FY 2018	2019계획(B) FY 2019	증감(B-A) Change
자체수입	1,155,566	1,206,319	50,753	경상지출	767,997	735,087	△32,910
정부내부수입	30,000	35,000	5,000	융자지출	-	-	-
차입금	-	-	-	기금운영비	113,665	117,091	3,426
여유자금회수	2,431,195	2,738,628	307,433	정부내부지출	-	-	-
				차입원리금상환	1,500	-	△1,500
				여유자금운용	2,733,599	3,127,769	394,170
계	3,616,761	3,979,947	363,186	계	3,616,761	3,979,947	363,186

17) 신용보증기금

Korea Credit Guarantee Fund

(1) 조성 현황

Fund Formation

(단위 : 백만원)

In million won

재 원 별 Source of Fund	2018년말 누계 Up to FY 2018	2019년도 조성액 FY 2019	2019년도 누계 Up to FY 2019
출 연 금	28,535,783	1,004,941	29,540,724
부 담 금	-	-	-
차 입 금	-	-	-
운 용 수 입	18,245,256	777,961	19,023,217
평 가 계 정	-	-	-
사 용 액 ( △ )	△41,829,656	△2,284,949	△44,114,605
계	4,951,383	△502,047	4,449,336

(2) 운용 현황

Fund Operation

(단위 : 백만원)

In million won

수 입 Revenues				지 출 Expenditures			
사 항 Items	2018계획(A) FY 2018	2019계획(B) FY 2019	증감(B-A) Change	사 항 Items	2018계획(A) FY 2018	2019계획(B) FY 2019	증감(B-A) Change
자 체 수 입	2,346,532	2,252,338	△94,194	경 상 지 출	2,914,803	2,098,333	△816,470
정부내부수입	496,425	91,000	△405,425	용 자 지 출	-	-	-
차 입 금	-	-	-	기 금 운 영 비	329,908	345,745	15,837
여유자금회수	4,873,183	4,653,637	△219,546	정부내부지출	-	-	-
				차입원리금상환	-	-	-
				여유자금운용	4,471,429	4,552,897	81,468
계	7,716,140	6,996,975	△719,165	계	7,716,140	6,996,975	△719,165



18) 예금보험기금채권상환기금

Fund for Redemption of Deposit Insurance Fund Bonds

(1) 조성 현황

Fund Formation

(단위 : 백만원)

In million won

재 원 별 Source of Fund	2018년말 누계 Up to FY 2018	2019년도 조성액 FY 2019	2019년도 누계 Up to FY 2019
출 연 금	52,306,382	-	52,306,382
부 담 금	17,230,032	1,715,215	18,945,247
차 입 금	60,680,500	500,000	61,180,500
운 용 수 입	46,483,337	1,419,907	47,903,244
평 가 계 정	-	-	-
사 용 액 ( △ )	△180,063,443	△2,176,186	△182,239,629
계	△3,363,192	1,458,936	△1,904,256

(2) 운용 현황

Fund Operation

(단위 : 백만원)

In million won

수 입 Revenues				지 출 Expenditures			
사 항 Items	2018계획(A) FY 2018	2019계획(B) FY 2019	증감(B-A) Change	사 항 Items	2018계획(A) FY 2018	2019계획(B) FY 2019	증감(B-A) Change
자 체 수 입	2,951,014	3,135,122	184,108	경 상 지 출	43,798	49,626	5,828
정부내부수입	-	-	-	용 자 지 출	-	-	-
차 입 금	2,100,000	500,000	△1,600,000	기 금 운 영 비	4,158	3,648	△510
여유자금회수	2,359,888	10,000	△2,349,888	정부내부지출	-	-	-
				차입원리금상환	5,610,769	2,122,912	△3,487,857
				여유자금운용	1,752,177	1,468,936	△283,241
계	7,410,902	3,645,122	△3,765,780	계	7,410,902	3,645,122	△3,765,780

19) 주택금융신용보증기금

Housing Finance Credit Guarantee Fund

(1) 조성 현황

Fund Formation

(단위 : 백만원)

In million won

재 원 별 Source of Fund	2018년말 누계 Up to FY 2018	2019년도 조성액 FY 2019	2019년도 누계 Up to FY 2019
출 연 금	9,168,414	707,179	9,875,593
부 담 금	-	-	-
차 입 금	280,000	-	280,000
운 용 수 입	4,939,689	495,000	5,434,689
평 가 계 정	1,672	-	1,672
사 용 액 ( △ )	△7,119,320	△376,474	△7,495,794
계	7,270,455	825,705	8,096,160

(2) 운용 현황

Fund Operation

(단위 : 백만원)

In million won

수 입 Revenues				지 출 Expenditures			
사 항 Items	2018계획(A) FY 2018	2019계획(B) FY 2019	증감(B-A) Change	사 항 Items	2018계획(A) FY 2018	2019계획(B) FY 2019	증감(B-A) Change
자 체 수 입	1,259,424	1,198,701	△60,723	경 상 지 출	341,445	299,829	△41,616
정부내부수입	7,955	529,578	521,623	용 자 지 출	-	-	-
차 입 금	-	-	-	기 금 운 영 비	74,992	76,645	1,653
여유자금회수	3,188,233	4,920,029	1,731,796	정부내부지출	-	-	-
				차입원리금상환	-	-	-
				여유자금운용	4,039,175	6,271,834	2,232,659
계	4,455,612	6,648,308	2,192,696	계	4,455,612	6,648,308	2,192,696

20) 과학기술진흥기금  
Science and Technology Promotion fund

(1) 조성 현황

Fund Formation

(단위 : 백만원)

In million won

재 원 별 Source of Fund	2018년말 누계 Up to FY 2018	2019년도 조성액 FY 2019	2019년도 누계 Up to FY 2019
출 연 금	491,087	-	491,087
부 담 금	-	-	-
차 입 금	1,599,400	-	1,599,400
운 용 수 입	2,153,113	162,434	2,315,547
평 가 계 정	-	-	-
사 용 액 ( △ )	△4,213,831	△154,260	△4,368,091
계	29,769	8,174	37,943

(2) 운용 현황

Fund Operation

(단위 : 백만원)

In million won

수 입 Revenues				지 출 Expenditures			
사 항 Items	2018계획(A) FY 2018	2019계획(B) FY 2019	증감(B-A) Change	사 항 Items	2018계획(A) FY 2018	2019계획(B) FY 2019	증감(B-A) Change
자 체 수 입	13,221	7,779	△5,442	경 상 지 출	58,512	59,488	976
정부내부수입	110,728	156,155	45,427	용 자 지 출	-	-	-
차 입 금	-	-	-	기 금 운 영 비	742	741	△1
여유자금회수	79,083	1,226	△77,857	정부내부지출	113,376	92,607	△20,769
				차입원리금상환	-	-	-
				여유자금운용	30,402	12,324	△18,078
계	203,032	165,160	△37,872	계	203,032	165,160	△37,872

21) 관광진흥개발기금

Tourism Promotion and Development Fund

(1) 조성 현황

Fund Formation

(단위 : 백만원)

In million won

재 원 별 Source of Fund	2018년말 누계 Up to FY 2018	2019년도 조성액 FY 2019	2019년도 누계 Up to FY 2019
출 연 금	80,150	-	80,150
부 담 금	6,498,400	683,806	7,182,206
차 입 금	-	-	-
운 용 수 입	1,140,400	57,642	1,198,042
평 가 계 정	-	-	-
사 용 액 ( △ )	△5,611,000	△568,584	△6,179,584
계	2,107,950	172,864	2,280,814

(2) 운용 현황

Fund Operation

(단위 : 백만원)

In million won

수 입 Revenues				지 출 Expenditures			
사 항 Items	2018계획(A) FY 2018	2019계획(B) FY 2019	증감(B-A) Change	사 항 Items	2018계획(A) FY 2018	2019계획(B) FY 2019	증감(B-A) Change
자 체 수 입	885,952	1,021,612	135,660	경 상 지 출	464,372	501,697	37,325
정부내부수입	25,000	30,441	5,441	용 자 지 출	495,000	495,000	-
차 입 금	-	-	-	기 금 운 영 비	618	625	7
여유자금회수	300,336	184,958	△115,378	정부내부지출	66,340	66,262	△78
				차입원리금상환	-	-	-
				여유자금운용	184,958	173,427	△11,531
계	1,211,288	1,237,011	25,723	계	1,211,288	1,237,011	25,723

22) 국민건강증진기금  
National Health Promotion Fund

(1) 조성 현황

Fund Formation

(단위 : 백만원)

In million won

재원별 Source of Fund	2018년말 누계 Up to FY 2018	2019년도 조성액 FY 2019	2019년도 누계 Up to FY 2019
출연금	-	-	-
부담금	29,153,150	2,924,741	32,077,891
차입금	2,285,100	675,164	2,960,264
운용수입	426,263	171,415	597,678
평가계정	-	-	-
사용액(△)	△31,603,452	△3,721,414	△35,324,866
계	261,061	49,906	310,967

(2) 운용 현황

Fund Operation

(단위 : 백만원)

In million won

수입 Revenues				지출 Expenditures			
사항 Items	2018계획(A) FY 2018	2019계획(B) FY 2019	증감(B-A) Change	사항 Items	2018계획(A) FY 2018	2019계획(B) FY 2019	증감(B-A) Change
자체수입	3,192,526	3,096,156	△96,370	경상지출	3,392,565	3,436,232	43,667
정부내부수입	504,985	793,451	288,466	용자지출	-	-	-
차입금	-	-	-	기금운영비	87	87	-
여유자금회수	364,009	341,145	△22,864	정부내부지출	228,020	403,382	175,362
				차입원리금상환	-	-	-
				여유자금운용	440,848	391,051	△49,797
계	4,061,520	4,230,752	169,232	계	4,061,520	4,230,752	169,232

23) 국민체육진흥기금  
National Sports Promotion Fund

(1) 조성 현황

Fund Formation

(단위 : 백만원)  
In million won

재 원 별 Source of Fund	2018년말 누계 Up to FY 2018	2019년도 조성액 FY 2019	2019년도 누계 Up to FY 2019
출 연 금	455,188	-	455,188
부 담 금	1,022,339	53,403	1,075,742
차 입 금	-	-	-
운 용 수 입	12,781,144	1,696,485	14,477,629
평 가 계 정	-	-	-
사 용 액 ( △ )	△ 13,125,743	△ 1,214,847	△ 14,340,590
계	1,132,928	535,041	1,667,969

(2) 운용 현황

Fund Operation

(단위 : 백만원)  
In million won

수 입 Revenues				지 출 Expenditures			
사 항 Items	2018계획(A) FY 2018	2019계획(B) FY 2019	증감(B-A) Change	사 항 Items	2018계획(A) FY 2018	2019계획(B) FY 2019	증감(B-A) Change
자 체 수 입	1,351,879	1,670,765	318,886	경 상 지 출	1,024,367	1,196,533	172,166
정부내부수입	74,239	492,303	418,064	용 자 지 출	32,000	31,000	△ 1,000
차 입 금	-	-	-	기 금 운 영 비	28,643	29,244	601
여유자금회수	150,266	186,226	35,960	정부내부지출	400,000	620,000	220,000
				차입원리금상환	-	-	-
				여유자금운용	91,374	472,517	381,143
계	1,576,384	2,349,294	772,910	계	1,576,384	2,349,294	772,910

24) 국유재산관리기금

Government Properties Management Fund

(1) 조성 현황

Fund Formation

(단위 : 백만원)

In million won

재 원 별 Source of Fund	2018년말 누계 Up to FY 2018	2019년도 조성액 FY 2019	2019년도 누계 Up to FY 2019
출 연 금	-	-	-
부 담 금	-	-	-
차 입 금	-	-	-
운 용 수 입	7,327,355	981,972	8,309,327
평 가 계 정	-	-	-
사 용 액 ( △ )	△5,868,811	△1,106,036	△6,974,847
계	1,458,544	△124,064	1,334,480

(2) 운용 현황

Fund Operation

(단위 : 백만원)

In million won

수 입 Revenues				지 출 Expenditures			
사 항 Items	2018계획(A) FY 2018	2019계획(B) FY 2019	증감(B-A) Change	사 항 Items	2018계획(A) FY 2018	2019계획(B) FY 2019	증감(B-A) Change
자 체 수 입	933,325	981,972	48,647	경 상 지 출	945,046	1,103,556	158,510
정부내부수입		5,250	5,250	용 자 지 출	-	-	-
차 입 금			-	기 금 운 영 비	2,371	2,480	109
여유자금회수	178,487	523,861	345,374	정부내부지출		300,000	300,000
				차입원리금상환	-	-	-
				여유자금운용	164,395	105,047	△59,348
계	1,111,812	1,511,083	399,271	계	1,111,812	1,511,083	399,271

25) 국제교류기금

International Exchange Fund

(1) 조성 현황

Fund Formation

(단위 : 백만원)

In million won

재 원 별 Source of Fund	2018년말 누계 Up to FY 2018	2019년도 조성액 FY 2019	2019년도 누계 Up to FY 2019
출 연 금	84,428	2,013	86,441
부 담 금	914,386	61,262	975,648
차 입 금	-	-	-
운 용 수 입	238,054	3,797	241,851
평 가 계 정	△29,611	-	△29,611
사 용 액 ( △ )	△1,045,172	△62,768	△1,107,940
계	162,085	4,304	166,389

(2) 운용 현황

Fund Operation

(단위 : 백만원)

In million won

수 입 Revenues				지 출 Expenditures			
사 항 Items	2018계획(A) FY 2018	2019계획(B) FY 2019	증감(B-A) Change	사 항 Items	2018계획(A) FY 2018	2019계획(B) FY 2019	증감(B-A) Change
자 체 수 입	61,361	65,072	3,711	경 상 지 출	45,104	48,982	3,878
정부내부수입	31,113	42,000	10,887	용 자 지 출	-	-	-
차 입 금	-	-	-	기 금 운 영 비	12,599	13,786	1,187
여유자금회수	56,863	69,200	12,337	정부내부지출	60,000	60,000	-
				차입원리금상환	-	-	-
				여유자금운용	31,634	53,504	21,870
계	149,337	176,272	26,935	계	149,337	176,272	26,935



26) 국제질병퇴치기금  
Global Disease Eradication Fund

(1) 조성 현황

Fund Formation

(단위 : 백만원)

In million won

재 원 별 Source of Fund	2018년말 누계 Up to FY 2018	2019년도 조성액 FY 2019	2019년도 누계 Up to FY 2019
출 연 금	-	-	-
부 담 금	75,901	45,445	121,346
차 입 금	-	-	-
운 용 수 입	45,600	658	46,258
평 가 계 정	-	-	-
사 용 액 ( △ )	△ 76,668	△ 39,940	△ 116,608
계	44,833	6,163	50,996

(2) 운용 현황

Fund Operation

(단위 : 백만원)

In million won

수 입 Revenues				지 출 Expenditures			
사 항 Items	2018계획(A) FY 2018	2019계획(B) FY 2019	증감(B-A) Change	사 항 Items	2018계획(A) FY 2018	2019계획(B) FY 2019	증감(B-A) Change
자 체 수 입	41,686	46,103	4,417	경 상 지 출	40,828	39,594	△ 1,234
정부 내부수입	-	-	-	용 자 지 출	-	-	-
차 입 금	-	-	-	기 금 운 영 비	175	346	171
여유자금회수	43,528	39,769	△ 3,759	정부 내부지출	-	-	-
				차입원리금상환	-	-	-
				여유자금운용	44,211	45,932	1,721
계	85,214	85,872	658	계	85,214	85,872	658

27) 군인복지기금  
Military Welfare Fund

(1) 조성 현황

Fund Formation

(단위 : 백만원)  
In million won

재 원 별 Source of Fund	2018년말 누계 Up to FY 2018	2019년도 조성액 FY 2019	2019년도 누계 Up to FY 2019
출 연 금	603,065	-	603,065
부 담 금	-	-	-
차 입 금	-	-	-
운 용 수 입	6,659,022	392,991	7,052,013
평 가 계 정	-	-	-
사 용 액 ( △ )	△5,503,955	△572,217	△6,076,172
계	1,758,132	△179,226	1,578,906

(2) 운용 현황

Fund Operation

(단위 : 백만원)  
In million won

수 입 Revenues				지 출 Expenditures			
사 항 Items	2018계획(A) FY 2018	2019계획(B) FY 2019	증감(B-A) Change	사 항 Items	2018계획(A) FY 2018	2019계획(B) FY 2019	증감(B-A) Change
자 체 수 입	577,918	541,796	△36,122	경 상 지 출	530,945	603,834	72,889
정부내부수입	112,500	120,540	8,040	용 자 지 출	42,611	43,323	712
차 입 금	-	-	-	기 금 운 영 비	-	-	-
여유자금회수	681,991	194,036	△487,955	정부내부지출	62,000	62,000	-
				차입원리금상환	-	-	-
				여유자금운용	736,853	147,215	△589,638
계	1,372,409	856,372	△516,037	계	1,372,409	856,372	△516,037

28) 근로복지진흥기금

Labour Welfare Promotion Fund

(1) 조성 현황

Fund Formation

(단위 : 백만원)

In million won

재원별 Source of Fund	2018년말 누계 Up to FY 2018	2019년도 조성액 FY 2019	2019년도 누계 Up to FY 2019
출연금	555,576	45,560	601,136
부담금	-	-	-
차입금	2,338,110	-	2,338,110
운용수입	1,370,938	23,564	1,394,502
평가계정	5,258	-	5,258
사용액(△)	△3,885,642	△48,157	△3,933,799
계	384,240	20,967	405,207

(2) 운용 현황

Fund Operation

(단위 : 백만원)

In million won

수입 Revenues				지출 Expenditures			
사항 Items	2018계획(A) FY 2018	2019계획(B) FY 2019	증감(B-A) Change	사항 Items	2018계획(A) FY 2018	2019계획(B) FY 2019	증감(B-A) Change
자체수입	130,562	120,939	△9,623	경상지출	32,238	32,896	658
정부내부수입	46,706	108,574	61,868	용자지출	90,000	84,729	△5,271
차입금	-	-	-	기금운영비	13,610	15,172	1,562
여유자금회수	179,021	129,881	△49,140	정부내부지출	55,150	76,100	20,950
				차입원리금상환	86	89	3
				여유자금운용	165,205	150,408	△14,797
계	356,289	359,394	3,105	계	356,289	359,394	3,105

29) 금강수계관리기금

Geum-rivers' Watersheds Management Fund

(1) 조성 현황

Fund Formation

(단위 : 백만원)

In million won

재 원 별 Source of Fund	2018년말 누계 Up to FY 2018	2019년도 조성액 FY 2019	2019년도 누계 Up to FY 2019
출 연 금	-	-	-
부 담 금	1,407,228	122,230	1,529,458
차 입 금	-	-	-
운 용 수 입	59,817	5,504	65,321
평 가 계 정	-	-	-
사 용 액 ( △ )	△1,456,808	△115,645	△1,572,453
계	10,237	12,089	22,326

(2) 운용 현황

Fund Operation

(단위 : 백만원)

In million won

수 입 Revenues				지 출 Expenditures			
사 항 Items	2018계획(A) FY 2018	2019계획(B) FY 2019	증감(B-A) Change	사 항 Items	2018계획(A) FY 2018	2019계획(B) FY 2019	증감(B-A) Change
자 체 수 입	123,250	127,734	4,484	경 상 지 출	119,137	113,089	△6,048
정부내부수입	-	-	-	용 자 지 출	-	-	-
차 입 금	-	-	-	기 금 운 영 비	2,346	2,556	210
여유자금회수	2,300	4,067	1,767	정부내부지출	-	-	-
				차입원리금상환	-	-	-
				여유자금운용	4,067	16,156	12,089
계	125,550	131,801	6,251	계	125,550	131,801	6,251

30) 낙동강수계관리기금

Nakdong-rivers' Watersheds Management Fund

(1) 조성 현황

Fund Formation

(단위 : 백만원)

In million won

재원별 Source of Fund	2018년말 누계 Up to FY 2018	2019년도 조성액 FY 2019	2019년도 누계 Up to FY 2019
출연금	-	-	-
부담금	3,085,413	234,919	3,320,332
차입금	-	-	-
운용수입	85,060	7,999	93,059
평가계정	-	-	-
사용액(△)	△3,147,164	△242,506	△3,389,670
계	23,309	412	23,721

(2) 운용 현황

Fund Operation

(단위 : 백만원)

In million won

수입 Revenues				지출 Expenditures			
사항 Items	2018계획(A) FY 2018	2019계획(B) FY 2019	증감(B-A) Change	사항 Items	2018계획(A) FY 2018	2019계획(B) FY 2019	증감(B-A) Change
자체수입	240,771	242,918	2,147	경상지출	237,144	238,524	1,380
정부내부수입	-	-	-	용자지출	-	-	-
차입금	-	-	-	기금운영비	3,984	3,982	△2
여유자금회수	9,949	9,592	△357	정부내부지출	-	-	-
				차입원리금상환	-	-	-
				여유자금운용	9,592	10,004	412
계	250,720	252,510	1,790	계	250,720	252,510	1,790

31) 남북협력기금

Inter-Korean Cooperation Fund

(1) 조성 현황

Fund Formation

(단위 : 백만원)

In million won

재 원 별 Source of Fund	2018년말 누계 Up to FY 2018	2019년도 조성액 FY 2019	2019년도 누계 Up to FY 2019
출 연 금	5,143,247	100,150	5,243,397
부 담 금	-	-	-
차 입 금	8,044,674	1,153,100	9,197,774
운 용 수 입	986,704	77,432	1,064,136
평 가 계 정	304,426	55,005	359,431
사 용 액 ( △ )	△ 11,518,472	△ 1,252,947	△ 12,771,419
계	2,960,579	132,740	3,093,319

(2) 운용 현황

Fund Operation

(단위 : 백만원)

In million won

수 입 Revenues				지 출 Expenditures			
사 항 Items	2018계획(A) FY 2018	2019계획(B) FY 2019	증감(B-A) Change	사 항 Items	2018계획(A) FY 2018	2019계획(B) FY 2019	증감(B-A) Change
자 체 수 입	136,179	97,666	△ 38,513	경 상 지 출	899,195	945,107	45,912
정부내부수입	1,250,863	1,253,100	2,237	용 자 지 출	60,071	158,476	98,405
차 입 금	-	-	-	기 금 운 영 비	3,134	2,739	△ 395
여유자금회수	231,200	139,532	△ 91,668	정부내부지출	-	-	-
				차입원리금상환	375,241	303,873	△ 71,368
				여유자금운용	280,601	80,103	△ 200,498
계	1,618,242	1,490,298	△ 127,944	계	1,618,242	1,490,298	△ 127,944

32) 농산물가격안정기금

Fund for Agricultural Marketing & Price Stabilization

(1) 조성 현황

Fund Formation

(단위 : 백만원)

In million won

재원별 Source of Fund	2018년말 누계 Up to FY 2018	2019년도 조성액 FY 2019	2019년도 누계 Up to FY 2019
출연금	165,607	-	165,607
부담금	1,323,831	44,677	1,368,508
차입금	-	-	-
운용수입	18,191,646	970,499	19,162,145
평가계정	258,579	-	258,579
사용액(△)	△16,011,185	△1,097,084	△17,108,269
계	3,928,478	△81,908	3,846,570

(2) 운용 현황

Fund Operation

(단위 : 백만원)

In million won

수입 Revenues				지출 Expenditures			
사항 Items	2018계획(A) FY 2018	2019계획(B) FY 2019	증감(B-A) Change	사항 Items	2018계획(A) FY 2018	2019계획(B) FY 2019	증감(B-A) Change
자체수입	2,055,242	2,173,217	117,975	경상지출	827,563	791,316	△36,247
정부내부수입	-	-	-	용자지출	1,271,261	1,304,920	33,659
차입금	-	-	-	기금운영비	50,881	52,036	1,155
여유자금회수	318,685	229,307	△89,378	정부내부지출	-	-	-
				차입원리금상환	-	-	-
				여유자금운용	224,222	254,252	30,030
계	2,373,927	2,402,524	28,597	계	2,373,927	2,402,524	28,597

33) 농어업재해보험기금

Reinsurance Fund for Agriculture and Fisheries

(1) 조성 현황

Fund Formation

(단위 : 백만원)

In million won

재 원 별 Source of Fund	2018년말 누계 Up to FY 2018	2019년도 조성액 FY 2019	2019년도 누계 Up to FY 2019
출 연 금	388,427	-	388,427
부 담 금	-	-	-
차 입 금	-	-	-
운 용 수 입	215,855	114,660	330,515
평 가 계 정	-	-	-
사 용 액 ( △ )	△436,689	△20,575	△457,264
계	167,593	94,085	261,678

(2) 운용 현황

Fund Operation

(단위 : 백만원)

In million won

수 입 Revenues				지 출 Expenditures			
사 항 Items	2018계획(A) FY 2018	2019계획(B) FY 2019	증감(B-A) Change	사 항 Items	2018계획(A) FY 2018	2019계획(B) FY 2019	증감(B-A) Change
자 체 수 입	162,920	114,660	△48,260	경 상 지 출	10,000	20,000	10,000
정부내부수입	-	-	-	용 자 지 출	-	-	-
차 입 금	-	-	-	기 금 운 영 비	604	575	△29
여유자금회수	167,561	294,829	127,268	정부내부지출	-	-	-
				차입원리금상환	-	-	-
				여유자금운용	319,877	388,914	69,037
계	330,481	409,489	79,008	계	330,481	409,489	79,008



34) 농업소득보전직접지불기금

Fund for Direct Payments for Agricultural Income Preservation

(1) 조성 현황

(단위 : 백만원)

Fund Formation

In million won

재 원 별 Source of Fund	2018년말 누계 Up to FY 2018	2019년도 조성액 FY 2019	2019년도 누계 Up to FY 2019
출 연 금	5,964,992	270,739	6,235,731
부 담 금	179,957	-	179,957
차 입 금	755,400	-	755,400
운 용 수 입	33,866	5,255	39,121
평 가 계 정	-	-	-
사 용 액 ( △ )	△ 6,902,356	△ 276,039	△ 7,178,395
계	31,859	△ 45	31,814

(2) 운용 현황

(단위 : 백만원)

Fund Operation

In million won

수 입 Revenues				지 출 Expenditures			
사 항 Items	2018계획(A) FY 2018	2019계획(B) FY 2019	증감(B-A) Change	사 항 Items	2018계획(A) FY 2018	2019계획(B) FY 2019	증감(B-A) Change
자 체 수 입	45	5,255	5,210	경 상 지 출	1,092,197	265,631	△ 826,566
정부내부수입	1,099,615	270,739	△ 828,876	용 자 지 출	-	-	-
차 입 금	-	-	-	기 금 운 영 비	8,550	9,240	690
여유자금회수	2,300	45	△ 2,255	정부내부지출	1,168	1,168	-
				차입원리금상환	-	-	-
				여유자금운용	45	-	△ 45
계	1,101,960	276,039	△ 825,921	계	1,101,960	276,039	△ 825,921

35) 농지관리기금

Farmland Management Fund

(1) 조성 현황

Fund Formation

(단위 : 백만원)

In million won

재 원 별 Source of Fund	2018년말 누계 Up to FY 2018	2019년도 조성액 FY 2019	2019년도 누계 Up to FY 2019
출 연 금	1,700,441	-	1,700,441
부 담 금	15,490,761	977,418	16,468,179
차 입 금	6,173,855	-	6,173,855
운 용 수 입	3,627,688	195,978	3,823,666
평 가 계 정	-	-	-
사 용 액 ( △ )	△ 18,389,624	△ 708,881	△ 19,098,505
계	8,603,121	464,515	9,067,636

(2) 운용 현황

Fund Operation

(단위 : 백만원)

In million won

수 입 Revenues				지 출 Expenditures			
사 항 Items	2018계획(A) FY 2018	2019계획(B) FY 2019	증감(B-A) Change	사 항 Items	2018계획(A) FY 2018	2019계획(B) FY 2019	증감(B-A) Change
자 체 수 입	1,241,467	1,532,296	290,829	경 상 지 출	253,781	230,726	△ 23,055
정부내부수입	533,452	386,840	△ 146,612	용 자 지 출	753,214	896,827	143,613
차 입 금	-	-	-	기 금 운 영 비	76,179	78,155	1,976
여유자금회수	804,840	1,218,360	413,520	정부내부지출	1,100,000	1,100,000	-
				차입원리금상환	-	-	-
				여유자금운용	396,585	831,788	435,203
계	2,579,759	3,137,496	557,737	계	2,579,759	3,137,496	557,737

36) 대외경제협력기금

Economic Development Cooperation Fund

(1) 조성 현황

Fund Formation

(단위 : 백만원)

In million won

재 원 별 Source of Fund	2018년말 누계 Up to FY 2018	2019년도 조성액 FY 2019	2019년도 누계 Up to FY 2019
출 연 금	5,585,540	779,990	6,365,530
부 담 금	-	-	-
차 입 금	629,140	363,510	992,650
운 용 수 입	1,685,239	44,810	1,730,049
평 가 계 정	18,061	-	18,061
사 용 액 ( △ )	△2,433,456	△207,061	△2,640,517
계	5,484,524	981,249	6,465,773

(2) 운용 현황

Fund Operation

(단위 : 백만원)

In million won

수 입 Revenues				지 출 Expenditures			
사 항 Items	2018계획(A) FY 2018	2019계획(B) FY 2019	증감(B-A) Change	사 항 Items	2018계획(A) FY 2018	2019계획(B) FY 2019	증감(B-A) Change
자 체 수 입	167,801	203,892	36,091	경 상 지 출	15,517	16,390	873
정부내부수입	906,030	1,143,500	237,470	용 자 지 출	1,058,101	1,141,231	83,130
차 입 금	-	-	-	기 금 운 영 비	16,176	18,003	1,827
여유자금회수	49,100	19,991	△29,109	정부내부지출	13,138	172,668	159,530
				차입원리금상환	-	-	-
				여유자금운용	19,999	19,091	△908
계	1,122,931	1,367,383	244,452	계	1,122,931	1,367,383	244,452

37) 문화예술진흥기금

The Culture and Arts Promotion Fund

(1) 조성 현황

Fund Formation

(단위 : 백만원)

In million won

재 원 별 Source of Fund	2018년말 누계 Up to FY 2018	2019년도 조성액 FY 2019	2019년도 누계 Up to FY 2019
출 연 금	1,675,351	329,837	2,005,188
부 담 금	418,596	-	418,596
차 입 금	-	-	-
운 용 수 입	1,135,131	39,355	1,174,486
평 가 계 정	8,783	-	8,783
사 용 액 ( △ )	△3,145,815	△276,731	△3,422,546
계	92,046	92,461	184,507

(2) 운용 현황

Fund Operation

(단위 : 백만원)

In million won

수 입 Revenues				지 출 Expenditures			
사 항 Items	2018계획(A) FY 2018	2019계획(B) FY 2019	증감(B-A) Change	사 항 Items	2018계획(A) FY 2018	2019계획(B) FY 2019	증감(B-A) Change
자 체 수 입	61,348	63,631	2,283	경 상 지 출	227,898	251,077	23,179
정부내부수입	232,103	305,561	73,458	용 자 지 출	-	-	-
차 입 금	-	-	-	기 금 운 영 비	18,266	20,654	2,388
여유자금회수	54,616	99,341	44,725	정부내부지출	2,500	5,000	2,500
				차입원리금상환	-	-	-
				여유자금운용	99,403	191,802	92,399
계	348,067	468,533	120,466	계	348,067	468,533	120,466

38) 문화재보호기금

Heritage Protection Fund

(1) 조성 현황

Fund Formation

(단위 : 백만원)

In million won

재 원 별 Source of Fund	2018년말 누계 Up to FY 2018	2019년도 조성액 FY 2019	2019년도 누계 Up to FY 2019
출 연 금	885,667	110,628	996,295
부 담 금	-	-	-
차 입 금	-	-	-
운 용 수 입	78,766	8,940	87,706
평 가 계 정	-	-	-
사 용 액 ( △ )	△944,649	△121,579	△1,066,228
계	19,784	△2,011	17,773

(2) 운용 현황

Fund Operation

(단위 : 백만원)

In million won

수 입 Revenues				지 출 Expenditures			
사 항 Items	2018계획(A) FY 2018	2019계획(B) FY 2019	증감(B-A) Change	사 항 Items	2018계획(A) FY 2018	2019계획(B) FY 2019	증감(B-A) Change
자 체 수 입	8,940	8,940	-	경 상 지 출	114,537	118,561	4,024
정부내부수입	92,446	110,628	18,182	용 자 지 출	-	-	-
차 입 금	-	-	-	기 금 운 영 비	133	144	11
여유자금회수	25,607	11,202	△14,405	정부내부지출	1,121	2,874	1,753
				차입원리금상환	-	-	-
				여유자금운용	11,202	9,191	△2,011
계	126,993	130,770	3,777	계	126,993	130,770	3,777

39) 방사성폐기물관리기금  
Radioactive Waste Management Fund

(1) 조성 현황

Fund Formation

(단위 : 백만원)

In million won

재 원 별 Source of Fund	2018년말 누계 Up to FY 2018	2019년도 조성액 FY 2019	2019년도 누계 Up to FY 2019
출 연 금	-	-	-
부 담 금	4,743,178	677,959	5,421,137
차 입 금	-	-	-
운 용 수 입	748,715	243,471	992,186
평 가 계 정	2,748,710	△160,088	2,588,622
사 용 액 ( △ )	△1,466,114	△142,893	△1,609,007
계	6,774,489	618,449	7,392,938

(2) 운용 현황

Fund Operation

(단위 : 백만원)

In million won

수 입 Revenues				지 출 Expenditures			
사 항 Items	2018계획(A) FY 2018	2019계획(B) FY 2019	증감(B-A) Change	사 항 Items	2018계획(A) FY 2018	2019계획(B) FY 2019	증감(B-A) Change
자 체 수 입	883,735	883,703	△32	경 상 지 출	151,921	141,637	△10,284
정부내부수입	1,329,589	1,537,727	208,138	용 자 지 출	-	-	-
차 입 금	-	-	-	기 금 운 영 비	1,470	1,256	△214
여유자금회수	2,124,366	2,675,872	551,506	정부내부지출	1,500,000	1,500,000	-
				차입원리금상환	-	-	-
				여유자금운용	2,684,299	3,454,409	770,110
계	4,337,690	5,097,302	759,612	계	4,337,690	5,097,302	759,612

40) 방송통신발전기금

Broadcasting & communications Development Fund

(1) 조성 현황

Fund Formation

(단위 : 백만원)

In million won

재원별 Source of Fund	2018년말 누계 Up to FY 2018	2019년도 조성액 FY 2019	2019년도 누계 Up to FY 2019
출연금	48,360	-	48,360
부담금	6,553,429	696,600	7,250,029
차입금	-	-	-
운용수입	391,799	43,305	435,104
평가계정	14,000	-	14,000
사용액(△)	△6,453,476	△821,932	△7,275,408
계	554,112	△82,027	472,085

(2) 운용 현황

Fund Operation

(단위 : 백만원)

In million won

수입 Revenues				지출 Expenditures			
사항 Items	2018계획(A) FY 2018	2019계획(B) FY 2019	증감(B-A) Change	사항 Items	2018계획(A) FY 2018	2019계획(B) FY 2019	증감(B-A) Change
자체수입	579,241	731,080	151,839	경상지출	668,292	817,600	149,308
정부내부수입	102,760	108,825	6,065	융자지출	-	-	-
차입금	-	-	-	기금운영비	4,039	4,332	293
여유자금회수	120,985	418,000	297,015	정부내부지출	100,000	350,000	250,000
				차입원리금상환	-	-	-
				여유자금운용	30,655	85,973	55,318
계	802,986	1,257,905	454,919	계	802,986	1,257,905	454,919

41) 범죄피해자보호기금

Crime Victim Protection Fund

(1) 조성 현황

Fund Formation

(단위 : 백만원)

In million won

재 원 별 Source of Fund	2018년말 누계 Up to FY 2018	2019년도 조성액 FY 2019	2019년도 누계 Up to FY 2019
출 연 금	564,042	82,440	646,482
부 담 금	-	-	-
차 입 금	-	-	-
운 용 수 입	78,900	3,656	82,556
평 가 계 정	-	-	-
사 용 액 ( △ )	△567,000	△95,643	△662,643
계	75,942	△9,547	66,395

(2) 운용 현황

Fund Operation

(단위 : 백만원)

In million won

수 입 Revenues				지 출 Expenditures			
사 항 Items	2018계획(A) FY 2018	2019계획(B) FY 2019	증감(B-A) Change	사 항 Items	2018계획(A) FY 2018	2019계획(B) FY 2019	증감(B-A) Change
자 체 수 입	1,075	3,656	2,581	경 상 지 출	88,004	95,592	7,588
정부내부수입	80,110	82,440	2,330	용 자 지 출	-	-	-
차 입 금	-	-	-	기 금 운 영 비	56	51	△5
여유자금회수	19,960	15,006	△4,954	정부내부지출	-	-	-
				차입원리금상환	-	-	-
				여유자금운용	13,085	5,459	△7,626
계	101,145	101,102	△43	계	101,145	101,102	△43



## 42) 보훈기금

## Merit Reward Fund

## (1) 조성 현황

## Fund Formation

(단위 : 백만원)

In million won

재 원 별 Source of Fund	2018년말 누계 Up to FY 2018	2019년도 조성액 FY 2019	2019년도 누계 Up to FY 2019
출 연 금	1,112,889	39,115	1,152,004
부 담 금	393,958	-	393,958
차 입 금	-	-	-
운 용 수 입	1,565,849	49,075	1,614,924
평 가 계 정	286,496	-	286,496
사 용 액 ( △ )	△2,370,816	△97,481	△2,468,297
계	988,376	△9,291	979,085

## (2) 운용 현황

## Fund Operation

(단위 : 백만원)

In million won

수 입 Revenues				지 출 Expenditures			
사 항 Items	2018계획(A) FY 2018	2019계획(B) FY 2019	증감(B-A) Change	사 항 Items	2018계획(A) FY 2018	2019계획(B) FY 2019	증감(B-A) Change
자 체 수 입	209,591	210,515	924	경 상 지 출	98,613	107,005	8,392
정부내부수입	103,960	187,608	83,648	응 자 지 출	29,471	29,059	△412
차 입 금	-	-	-	기 금 운 영 비	1,091	1,102	11
여유자금회수	287,379	405,827	118,448	정부내부지출	70,195	150,725	80,530
				차입원리금상환	-	-	-
				여유자금운용	401,560	516,059	114,499
계	600,930	803,950	203,020	계	600,930	803,950	203,020

43) 사법서비스진흥기금

Judicial Service Promotion Fund

(1) 조성 현황

Fund Formation

(단위 : 백만원)

In million won

재 원 별 Source of Fund	2018년말 누계 Up to FY 2018	2019년도 조성액 FY 2019	2019년도 누계 Up to FY 2019
출 연 금	156,433	64,968	221,401
부 담 금	-	-	-
차 입 금	-	-	-
운 용 수 입	-	-	-
평 가 계 정	-	-	-
사 용 액 ( △ )	△138,089	△52,565	△190,654
계	18,344	12,403	30,747

(2) 운용 현황

Fund Operation

(단위 : 백만원)

In million won

수 입 Revenues				지 출 Expenditures			
사 항 Items	2018계획(A) FY 2018	2019계획(B) FY 2019	증감(B-A) Change	사 항 Items	2018계획(A) FY 2018	2019계획(B) FY 2019	증감(B-A) Change
자 체 수 입	52,402	64,968	12,566	경 상 지 출	48,303	52,451	4,148
정부내부수입	-	-	-	용 자 지 출	-	-	-
차 입 금	-	-	-	기 금 운 영 비	94	114	20
여유자금회수	5,934	9,599	3,665	정부내부지출	-	-	-
				차입원리금상환	-	-	-
				여유자금운용	9,939	22,002	12,063
계	58,336	74,567	16,231	계	58,336	74,567	16,231

44) 사학진흥기금

Korea Foundation for the Promotion of Private School

(1) 조성 현황

Fund Formation

(단위 : 백만원)

In million won

재원별 Source of Fund	2018년말 누계 Up to FY 2018	2019년도 조성액 FY 2019	2019년도 누계 Up to FY 2019
출연금	195,833	-	195,833
부담금	-	-	-
차입금	2,167,137	251,418	2,418,555
운용수입	936,646	51,345	987,991
평가계정	-	-	-
사용액(△)	△1,770,536	△112,089	△1,882,625
계	1,529,080	190,674	1,719,754

(2) 운용 현황

Fund Operation

(단위 : 백만원)

In million won

수입 Revenues				지출 Expenditures			
사항 Items	2018계획(A) FY 2018	2019계획(B) FY 2019	증감(B-A) Change	사항 Items	2018계획(A) FY 2018	2019계획(B) FY 2019	증감(B-A) Change
자체수입	197,196	200,808	3,612	경상지출	714	652	△62
정부내부수입	346,119	251,418	△94,701	용자지출	211,961	219,831	7,870
차입금	-	-	-	기금운영비	8,765	10,502	1,737
여유자금회수	13,375	77,126	63,751	정부내부지출	228,275	99,774	△128,501
				차입원리금상환	-	-	-
				여유자금운용	106,975	198,593	91,618
계	556,690	529,352	△27,338	계	556,690	529,352	△27,338

45) 산업기술진흥및사업화촉진기금

Fund for Advancement and Commercialization of Technology

(1) 조성 현황

Fund Formation

(단위 : 백만원)

In million won

재 원 별 Source of Fund	2018년말 누계 Up to FY 2018	2019년도 조성액 FY 2019	2019년도 누계 Up to FY 2019
출 연 금	-	-	-
부 담 금	4,655	1,150	5,805
차 입 금	-	-	-
운 용 수 입	545,706	101,539	647,245
평 가 계 정	-	-	-
사 용 액 ( △ )	△467,683	△123,407	△591,090
계	82,678	△20,718	61,960

(2) 운용 현황

Fund Operation

(단위 : 백만원)

In million won

수 입 Revenues				지 출 Expenditures			
사 항 Items	2018계획(A) FY 2018	2019계획(B) FY 2019	증감(B-A) Change	사 항 Items	2018계획(A) FY 2018	2019계획(B) FY 2019	증감(B-A) Change
자 체 수 입	107,302	81,984	△25,318	경 상 지 출	56,492	49,379	△7,113
정부내부수입	-	23,210	23,210	용 자 지 출	1,441	1,292	△149
차 입 금	-	-	-	기 금 운 영 비	1,210	1,199	△11
여유자금회수	26,788	45,278	18,490	정부내부지출	30,000	72,829	42,829
				차입원리금상환	-	-	-
				여유자금운용	44,947	25,773	△19,174
계	134,090	150,472	16,382	계	134,090	150,472	16,382

46) 석면피해구제기금  
Asbestos Damage Relief Fund

(1) 조성 현황

Fund Formation

(단위 : 백만원)

In million won

재 원 별 Source of Fund	2018년말 누계 Up to FY 2018	2019년도 조성액 FY 2019	2019년도 누계 Up to FY 2019
출 연 금	23,500	500	24,000
부 담 금	112,644	12,660	125,304
차 입 금	-	-	-
운 용 수 입	8,060	1,470	9,530
평 가 계 정	-	-	-
사 용 액 ( △ )	△125,867	△17,458	△143,325
계	18,337	△2,828	15,509

(2) 운용 현황

Fund Operation

(단위 : 백만원)

In million won

수 입 Revenues				지 출 Expenditures			
사 항 Items	2018계획(A) FY 2018	2019계획(B) FY 2019	증감(B-A) Change	사 항 Items	2018계획(A) FY 2018	2019계획(B) FY 2019	증감(B-A) Change
자 체 수 입	13,691	13,624	△67	경 상 지 출	13,630	15,551	1,921
정부내부수입	1,006	1,006	-	용 자 지 출	-	-	-
차 입 금	-	-	-	기 금 운 영 비	1,723	1,907	184
여유자금회수	19,126	18,470	△656	정부내부지출	-	-	-
				차입원리금상환	-	-	-
				여유자금운용	18,470	15,642	△2,828
계	33,823	33,100	△723	계	33,823	33,100	△723

47) 소상공인시장진흥기금

Micro Enterprise & Market Promotion Fund

(1) 조성 현황

Fund Formation

(단위 : 백만원)

In million won

재 원 별 Source of Fund	2018년말 누계 Up to FY 2018	2019년도 조성액 FY 2019	2019년도 누계 Up to FY 2019
출 연 금	2,438,142	760,246	3,198,388
부 담 금	-	-	-
차 입 금	6,470,659	781,500	7,252,159
운 용 수 입	1,586,521	8,759	1,595,280
평 가 계 정	-	-	-
사 용 액 ( △ )	△ 10,294,968	△ 951,942	△ 11,246,910
계	200,354	598,563	798,917

(2) 운용 현황

Fund Operation

(단위 : 백만원)

In million won

수 입 Revenues				지 출 Expenditures			
사 항 Items	2018계획(A) FY 2018	2019계획(B) FY 2019	증감(B-A) Change	사 항 Items	2018계획(A) FY 2018	2019계획(B) FY 2019	증감(B-A) Change
자 체 수 입	675,750	1,348,731	672,981	경 상 지 출	435,499	631,343	195,844
정부내부수입	1,600,292	1,541,746	△ 58,546	용 자 지 출	1,602,500	1,950,000	347,500
차 입 금	-	-	-	기 금 운 영 비	34,125	39,874	5,749
여유자금회수	-	11,465	11,465	정부내부지출	203,918	280,725	76,807
				차입원리금상환	-	-	-
				여유자금운용	-	-	-
계	2,276,042	2,901,942	625,900	계	2,276,042	2,901,942	625,900

48) 수산발전기금

Fisheries Development Fund

(1) 조성 현황

Fund Formation

(단위 : 백만원)

In million won

재 원 별 Source of Fund	2018년말 누계 Up to FY 2018	2019년도 조성액 FY 2019	2019년도 누계 Up to FY 2019
출 연 금	309,700	-	309,700
부 담 금	480,428	49,590	530,018
차 입 금	221,000	-	221,000
운 용 수 입	1,250,267	97,888	1,348,155
평 가 계 정	-	-	-
사 용 액 ( △ )	△1,259,251	△141,203	△1,400,454
계	1,002,144	6,275	1,008,419

(2) 운용 현황

Fund Operation

(단위 : 백만원)

In million won

수 입 Revenues				지 출 Expenditures			
사 항 Items	2018계획(A) FY 2018	2019계획(B) FY 2019	증감(B-A) Change	사 항 Items	2018계획(A) FY 2018	2019계획(B) FY 2019	증감(B-A) Change
자 체 수 입	601,918	605,026	3,108	경 상 지 출	128,832	125,169	△3,663
정부내부수입	-	-	-	용 자 지 출	397,204	378,444	△18,760
차 입 금	-	-	-	기 금 운 영 비	1,296	1,406	110
여유자금회수	125,010	147,455	22,445	정부내부지출	52,141	17,185	△34,956
				차입원리금상환	-	-	-
				여유자금운용	147,455	230,277	82,822
계	726,928	752,481	25,553	계	726,928	752,481	25,553

49) 순국선열애국지사사업기금

Fund for the Patriotic Martyrs and Patriots

(1) 조성 현황

Fund Formation

(단위 : 백만원)

In million won

재 원 별 Source of Fund	2018년말 누계 Up to FY 2018	2019년도 조성액 FY 2019	2019년도 누계 Up to FY 2019
출 연 금	129,346	76,203	205,549
부 담 금	-	-	-
차 입 금	-	-	-
운 용 수 입	206,792	7,930	214,722
평 가 계 정	1,310	△2,427	△1,117
사 용 액 ( △ )	△189,938	△81,496	△271,434
계	147,510	210	147,720

(2) 운용 현황

Fund Operation

(단위 : 백만원)

In million won

수 입 Revenues				지 출 Expenditures			
사 항 Items	2018계획(A) FY 2018	2019계획(B) FY 2019	증감(B-A) Change	사 항 Items	2018계획(A) FY 2018	2019계획(B) FY 2019	증감(B-A) Change
자 체 수 입	7,131	7,930	799	경 상 지 출	69,416	81,367	11,951
정부내부수입	54,686	76,203	21,517	용 자 지 출	-	-	-
차 입 금	-	-	-	기 금 운 영 비	112	129	17
여유자금회수	62,813	70,881	8,068	정부내부지출	-	-	-
				차입원리금상환	-	-	-
				여유자금운용	55,102	73,518	18,416
계	124,630	155,014	30,384	계	124,630	155,014	30,384



50) 양성평등기금  
Gender Equality Fund

(1) 조성 현황

Fund Formation

(단위 : 백만원)

In million won

재 원 별 Source of Fund	2018년말 누계 Up to FY 2018	2019년도 조성액 FY 2019	2019년도 누계 Up to FY 2019
출 연 금	1,439,020	362,133	1,801,153
부 담 금	-	-	-
차 입 금	-	-	-
운 용 수 입	83,448	8,743	92,191
평 가 계 정	-	-	-
사 용 액 ( △ )	△1,497,504	△373,322	△1,870,826
계	24,964	△2,446	22,518

(2) 운용 현황

Fund Operation

(단위 : 백만원)

In million won

수 입 Revenues				지 출 Expenditures			
사 항 Items	2018계획(A) FY 2018	2019계획(B) FY 2019	증감(B-A) Change	사 항 Items	2018계획(A) FY 2018	2019계획(B) FY 2019	증감(B-A) Change
자 체 수 입	7,448	8,743	1,295	경 상 지 출	214,094	362,133	148,039
정부내부수입	214,094	362,133	148,039	용 자 지 출	-	-	-
차 입 금	-	-	-	기 금 운 영 비	6	6	-
여유자금회수	16,227	20,319	4,092	정부내부지출	13,650	11,183	△2,467
				차입원리금상환	-	-	-
				여유자금운용	10,019	17,873	7,854
계	237,769	391,195	153,426	계	237,769	391,195	153,426

51) 언론진흥기금

Press Fund

(1) 조성 현황

Fund Formation

(단위 : 백만원)

In million won

재 원 별 Source of Fund	2018년말 누계 Up to FY 2018	2019년도 조성액 FY 2019	2019년도 누계 Up to FY 2019
출 연 금	196,456	25,000	221,456
부 담 금	-	-	-
차 입 금	-	-	-
운 용 수 입	20,725	378	21,103
평 가 계 정	-	-	-
사 용 액 ( △ )	△213,649	△22,689	△236,338
계	3,532	2,689	6,221

(2) 운용 현황

Fund Operation

(단위 : 백만원)

In million won

수 입 Revenues				지 출 Expenditures			
사 항 Items	2018계획(A) FY 2018	2019계획(B) FY 2019	증감(B-A) Change	사 항 Items	2018계획(A) FY 2018	2019계획(B) FY 2019	증감(B-A) Change
자 체 수 입	20,605	25,378	4,773	경 상 지 출	22,866	22,454	△412
정부내부수입	-	-	-	용 자 지 출	-	-	-
차 입 금	-	-	-	기 금 운 영 비	266	235	△31
여유자금회수	12,541	1,600	△10,941	정부내부지출	-	-	-
				차입원리금상환	-	-	-
				여유자금운용	10,014	4,289	△5,725
계	33,146	26,978	△6,168	계	33,146	26,978	△6,168

52) 영산강·섬진강수계관리기금

Yeongsan & Sumjin rivers' Watersheds Management Fund

(1) 조성 현황

Fund Formation

(단위 : 백만원)

In million won

재원별 Source of Fund	2018년말 누계 Up to FY 2018	2019년도 조성액 FY 2019	2019년도 누계 Up to FY 2019
출연금	-	-	-
부담금	1,070,993	85,401	1,156,394
차입금	-	-	-
운용수입	32,225	2,379	34,604
평가계정	-	-	-
사용액(△)	△1,093,595	△82,975	△1,176,570
계	9,623	4,805	14,428

(2) 운용 현황

Fund Operation

(단위 : 백만원)

In million won

수입 Revenues				지출 Expenditures			
사항 Items	2018계획(A) FY 2018	2019계획(B) FY 2019	증감(B-A) Change	사항 Items	2018계획(A) FY 2018	2019계획(B) FY 2019	증감(B-A) Change
자체수입	85,421	87,780	2,359	경상지출	82,085	81,359	△726
정부내부수입	-	-	-	용자지출	-	-	-
차입금	-	-	-	기금운영비	1,547	1,616	69
여유자금회수	1,812	3,601	1,789	정부내부지출	-	-	-
				차입원리금상환	-	-	-
				여유자금운용	3,601	8,406	4,805
계	87,233	91,381	4,148	계	87,233	91,381	4,148

53) 영화발전기금  
Film Development Fund

(1) 조성 현황

Fund Formation

(단위 : 백만원)  
In million won

재 원 별 Source of Fund	2018년말 누계 Up to FY 2018	2019년도 조성액 FY 2019	2019년도 누계 Up to FY 2019
출 연 금	316,300	-	316,300
부 담 금	461,462	50,398	511,860
차 입 금	-	-	-
운 용 수 입	361,181	9,268	370,449
평 가 계 정	-	-	-
사 용 액 ( △ )	△ 783,326	△ 76,835	△ 860,161
계	355,617	△ 17,169	338,448

(2) 운용 현황

Fund Operation

(단위 : 백만원)  
In million won

수 입 Revenues				지 출 Expenditures			
사 항 Items	2018계획(A) FY 2018	2019계획(B) FY 2019	증감(B-A) Change	사 항 Items	2018계획(A) FY 2018	2019계획(B) FY 2019	증감(B-A) Change
자 체 수 입	60,459	55,992	△ 4,467	경 상 지 출	55,285	66,000	10,715
정부내부수입	32,212	23,674	△ 8,538	용 자 지 출	-	-	-
차 입 금	-	-	-	기 금 운 영 비	10,629	10,835	206
여유자금회수	233,527	185,284	△ 48,243	정부내부지출	75,000	75,000	-
				차입원리금상환	-	-	-
				여유자금운용	185,284	113,115	△ 72,169
계	326,198	264,950	△ 61,248	계	326,198	264,950	△ 61,248

## 54) 원자력기금

## Atomic Energy Fund

## (1) 조성 현황

## Fund Formation

(단위 : 백만원)

In million won

재 원 별 Source of Fund	2018년말 누계 Up to FY 2018	2019년도 조성액 FY 2019	2019년도 누계 Up to FY 2019
출 연 금	10,000	10,000	20,000
부 담 금	3,758,906	281,915	4,040,821
차 입 금	-	-	-
운 용 수 입	130,975	15,824	146,799
평 가 계 정	-	-	-
사 용 액 ( △ )	△ 3,774,282	△ 262,956	△ 4,037,238
계	125,599	44,783	170,382

## (2) 운용 현황

## Fund Operation

(단위 : 백만원)

In million won

수 입 Revenues				지 출 Expenditures			
사 항 Items	2018계획(A) FY 2018	2019계획(B) FY 2019	증감(B-A) Change	사 항 Items	2018계획(A) FY 2018	2019계획(B) FY 2019	증감(B-A) Change
자 체 수 입	315,765	307,739	△ 8,026	경 상 지 출	256,116	261,404	5,288
정부 내부수입	-	-	-	용 자 지 출	-	-	-
차 입 금	-	-	-	기 금 운 영 비	1,543	1,552	9
여유자금회수	64,150	119,687	55,537	정부 내부지출	-	-	-
				차입원리금상환	-	-	-
				여유자금운용	122,256	164,470	42,214
계	379,915	427,426	47,511	계	379,915	427,426	47,511

## 55) 응급의료기금

## Emergency Medical Service Fund

## (1) 조성 현황

## Fund Formation

(단위 : 백만원)

In million won

재 원 별 Source of Fund	2018년말 누계 Up to FY 2018	2019년도 조성액 FY 2019	2019년도 누계 Up to FY 2019
출 연 금	2,005,612	184,433	2,190,045
부 담 금	4,097	-	4,097
차 입 금	421,189	30,000	451,189
운 용 수 입	123,281	13,044	136,325
평 가 계 정	-	-	-
사 용 액 ( △ )	△ 2,387,501	△ 358,138	△ 2,745,639
계	166,678	△ 130,661	36,017

## (2) 운용 현황

## Fund Operation

(단위 : 백만원)

In million won

수 입 Revenues				지 출 Expenditures			
사 항 Items	2018계획(A) FY 2018	2019계획(B) FY 2019	증감(B-A) Change	사 항 Items	2018계획(A) FY 2018	2019계획(B) FY 2019	증감(B-A) Change
자 체 수 입	138,256	133,141	△ 5,115	경 상 지 출	229,176	232,031	2,855
정부내부수입	202,045	214,433	12,388	용 자 지 출	-	-	-
차 입 금	-	-	-	기 금 운 영 비	180	244	64
여유자금회수	21,068	18,961	△ 2,107	정부내부지출	121,864	125,863	3,999
				차입원리금상환	-	-	-
				여유자금운용	10,149	8,397	△ 1,752
계	361,369	366,535	5,166	계	361,369	366,535	5,166

56) 임금채권보장기금  
Wage Claim Guarantee Fund

(1) 조성 현황

Fund Formation

(단위 : 백만원)

In million won

재 원 별 Source of Fund	2018년말 누계 Up to FY 2018	2019년도 조성액 FY 2019	2019년도 누계 Up to FY 2019
출 연 금	2,972	82	3,054
부 담 금	3,722,779	334,718	4,057,497
차 입 금	218,738	-	218,738
운 용 수 입	1,852,803	160,342	2,013,145
평 가 계 정	-	-	-
사 용 액 ( △ )	△4,781,136	△450,127	△5,231,263
계	1,016,156	45,015	1,061,171

(2) 운용 현황

Fund Operation

(단위 : 백만원)

In million won

수 입 Revenues				지 출 Expenditures			
사 항 Items	2018계획(A) FY 2018	2019계획(B) FY 2019	증감(B-A) Change	사 항 Items	2018계획(A) FY 2018	2019계획(B) FY 2019	증감(B-A) Change
자 체 수 입	476,972	494,091	17,119	경 상 지 출	435,624	436,995	1,371
정부내부수입	265,931	206,449	△59,482	용 자 지 출	7,463	8,392	929
차 입 금	-	-	-	기 금 운 영 비	12,751	13,122	371
여유자금회수	705,611	176,360	△529,251	정부내부지출	200,000	200,000	-
				차입원리금상환	-	-	-
				여유자금운용	792,676	218,391	△574,285
계	1,448,514	876,900	△571,614	계	1,448,514	876,900	△571,614

57) 자동차사고피해지원기금

Auto Accident Victim Support Fund

(1) 조성 현황

Fund Formation

(단위 : 백만원)

In million won

재 원 별 Source of Fund	2018년말 누계 Up to FY 2018	2019년도 조성액 FY 2019	2019년도 누계 Up to FY 2019
출 연 금	-	-	-
부 담 금	65,202	33,183	98,385
차 입 금	-	-	-
운 용 수 입	37,126	27,133	64,259
평 가 계 정	-	-	-
사 용 액 ( △ )	△117,921	△51,955	△169,876
계	△15,593	8,361	△7,232

(2) 운용 현황

Fund Operation

(단위 : 백만원)

In million won

수 입 Revenues				지 출 Expenditures			
사 항 Items	2018계획(A) FY 2018	2019계획(B) FY 2019	증감(B-A) Change	사 항 Items	2018계획(A) FY 2018	2019계획(B) FY 2019	증감(B-A) Change
자 체 수 입	62,336	60,316	△2,020	경 상 지 출	61,328	51,955	△9,373
정부내부수입	-	-	-	용 자 지 출	-	-	-
차 입 금	-	-	-	기 금 운 영 비	-	-	-
여유자금회수	172,205	173,213	1,008	정부내부지출	-	-	-
				차입원리금상환	-	-	-
				여유자금운용	173,213	181,574	8,361
계	234,541	233,529	△1,012	계	234,541	233,529	△1,012



58) 자유무역협정이행지원기금  
Public Fund for FTA Implementation

(1) 조성 현황

Fund Formation

(단위 : 백만원)

In million won

재 원 별 Source of Fund	2018년말 누계 Up to FY 2018	2019년도 조성액 FY 2019	2019년도 누계 Up to FY 2019
출 연 금	3,601,801	307,122	3,908,923
부 담 금	264,394	75,682	340,076
차 입 금	-	-	-
운 용 수 입	471,471	68,265	539,736
평 가 계 정	1,268	-	1,268
사 용 액 ( △ )	△3,101,975	△388,637	△3,490,612
계	1,236,959	62,432	1,299,391

(2) 운용 현황

Fund Operation

(단위 : 백만원)

In million won

수 입 Revenues				지 출 Expenditures			
사 항 Items	2018계획(A) FY 2018	2019계획(B) FY 2019	증감(B-A) Change	사 항 Items	2018계획(A) FY 2018	2019계획(B) FY 2019	증감(B-A) Change
자 체 수 입	302,805	332,416	29,611	경 상 지 출	374,436	386,942	12,506
정부내부수입	329,454	307,122	△22,332	용 자 지 출	261,791	266,362	4,571
차 입 금	-	-	-	기 금 운 영 비	4,399	4,819	420
여유자금회수	73,745	72,206	△1,539	정부내부지출	-	-	-
				차입원리금상환	-	-	-
				여유자금운용	65,378	53,621	△11,757
계	706,004	711,744	5,740	계	706,004	711,744	5,740

59) 장애인고용촉진및직업재활기금

The Fund of Employment Promotion and Vocational Rehabilitation for the Disabled

(1) 조성 현황

Fund Formation

(단위 : 백만원)

In million won

재 원 별 Source of Fund	2018년말 누계 Up to FY 2018	2019년도 조성액 FY 2019	2019년도 누계 Up to FY 2019
출 연 금	416,325	-	416,325
부 담 금	4,764,974	601,121	5,366,095
차 입 금	120,000	-	120,000
운 용 수 입	513,419	24,208	537,627
평 가 계 정	-	-	-
사 용 액 ( △ )	△4,710,337	△468,900	△5,179,237
계	1,104,381	156,429	1,260,810

(2) 운용 현황

Fund Operation

(단위 : 백만원)

In million won

수 입 Revenues				지 출 Expenditures			
사 항 Items	2018계획(A) FY 2018	2019계획(B) FY 2019	증감(B-A) Change	사 항 Items	2018계획(A) FY 2018	2019계획(B) FY 2019	증감(B-A) Change
자 체 수 입	535,256	617,601	82,345	경 상 지 출	308,366	414,233	105,867
정부내부수입	2,850	7,728	4,878	용 자 지 출	-	-	-
차 입 금	-	-	-	기 금 운 영 비	58,894	64,532	5,638
여유자금회수	852,344	450,375	△401,969	정부내부지출	150,000	200,135	50,135
				차입원리금상환	-	-	-
				여유자금운용	873,190	396,804	△476,386
계	1,390,450	1,075,704	△314,746	계	1,390,450	1,075,704	△314,746

## 60) 전력산업기반기금

## Electric Power Industry Basis Fund

## (1) 조성 현황

## Fund Formation

(단위 : 백만원)

In million won

재원별 Source of Fund	2018년말 누계 Up to FY 2018	2019년도 조성액 FY 2019	2019년도 누계 Up to FY 2019
출연금	-	-	-
부담금	25,653,682	2,185,167	27,838,849
차입금	-	-	-
운용수입	2,714,189	307,933	3,022,122
평가계정	57,705	-	57,705
사용액(△)	△23,317,567	△1,666,397	△24,983,964
계	5,108,009	826,703	5,934,712

## (2) 운용 현황

## Fund Operation

(단위 : 백만원)

In million won

수입 Revenues				지출 Expenditures			
사항 Items	2018계획(A) FY 2018	2019계획(B) FY 2019	증감(B-A) Change	사항 Items	2018계획(A) FY 2018	2019계획(B) FY 2019	증감(B-A) Change
자체수입	2,313,101	2,436,115	123,014	경상지출	1,604,746	1,660,063	55,317
정부내부수입	682,057	897,904	215,847	융자지출	176,000	257,000	81,000
차입금	-	-	-	기금운영비	7,918	7,990	72
여유자금회수	785,838	482,788	△303,050	정부내부지출	1,500,000	700,000	△800,000
				차입원리금상환	-	-	-
				여유자금운용	492,332	1,191,754	699,422
계	3,780,996	3,816,807	35,811	계	3,780,996	3,816,807	35,811

61) 정보통신진흥기금  
Information Technology Promotion Fund

(1) 조성 현황

Fund Formation

(단위 : 백만원)

In million won

재 원 별 Source of Fund	2018년말 누계 Up to FY 2018	2019년도 조성액 FY 2019	2019년도 누계 Up to FY 2019
출 연 금	495,214	-	495,214
부 담 금	11,920,316	610,100	12,530,416
차 입 금	-	-	-
운 용 수 입	3,138,921	60,961	3,199,882
평 가 계 정	111	-	111
사 용 액 ( △ )	△14,846,185	△865,910	△15,712,095
계	708,377	△194,849	513,528

(2) 운용 현황

Fund Operation

(단위 : 백만원)

In million won

수 입 Revenues				지 출 Expenditures			
사 항 Items	2018계획(A) FY 2018	2019계획(B) FY 2019	증감(B-A) Change	사 항 Items	2018계획(A) FY 2018	2019계획(B) FY 2019	증감(B-A) Change
자 체 수 입	551,694	723,003	171,309	경 상 지 출	588,735	843,432	254,697
정부내부수입	101,410	4,375	△97,035	용 자 지 출	30,000	27,000	△3,000
차 입 금	-	-	-	기 금 운 영 비	21,219	22,478	1,259
여유자금회수	74,131	579,236	505,105	정부내부지출	-	250,000	250,000
				차입원리금상환	-	-	-
				여유자금운용	87,281	163,704	76,423
계	727,235	1,306,614	579,379	계	727,235	1,306,614	579,379

## 62) 주택도시기금

## National Housing and Urban Fund

## (1) 조성 현황

## Fund Formation

(단위 : 백만원)

In million won

재원별 Source of Fund	2018년말 누계 Up to FY 2018	2019년도 조성액 FY 2019	2019년도 누계 Up to FY 2019
출연금	9,340,970	1,639,702	10,980,672
부담금	20,000	1,075	21,075
차입금	396,665,426	33,139,109	429,804,535
운용수입	219,764,222	3,785,103	223,549,325
평가계정	-	-	-
사용액(△)	△317,587,361	△31,918,731	△349,506,092
계	308,203,257	6,646,258	314,849,515

## (2) 운용 현황

## Fund Operation

(단위 : 백만원)

In million won

수입 Revenues				지출 Expenditures			
사항 Items	2018계획(A) FY 2018	2019계획(B) FY 2019	증감(B-A) Change	사항 Items	2018계획(A) FY 2018	2019계획(B) FY 2019	증감(B-A) Change
자체수입	16,583,878	15,983,460	△600,418	경상지출	3,973,058	4,937,668	964,610
정부내부수입	29,752,634	30,210,865	458,231	용자지출	17,331,747	18,568,222	1,236,475
차입금	15,000,000	15,000,000	-	기금운영비	1,041	782	△259
여유자금회수	12,391,760	16,199,437	3,807,677	정부내부지출	9,454,751	9,115,016	△339,735
				차입원리금상환	26,477,200	29,018,600	2,541,400
				여유자금운용	16,490,475	15,753,474	△737,001
계	73,728,272	77,393,762	3,665,490	계	73,728,272	77,393,762	3,665,490

63) 중소기업창업및진흥기금

Fund for Establishment & Promotion of SMEs

(1) 조성 현황

Fund Formation

(단위 : 백만원)

In million won

재 원 별 Source of Fund	2018년말 누계 Up to FY 2018	2019년도 조성액 FY 2019	2019년도 누계 Up to FY 2019
출 연 금	10,604,362	830,463	11,434,825
부 담 금	385,176	-	385,176
차 입 금	67,974,670	3,579,539	71,554,209
운 용 수 입	15,972,213	359,746	16,331,959
평 가 계 정	-	-	-
사 용 액 ( △ )	△ 76,424,952	△ 4,292,343	△ 80,717,295
계	18,511,469	477,405	18,988,874

(2) 운용 현황

Fund Operation

(단위 : 백만원)

In million won

수 입 Revenues				지 출 Expenditures			
사 항 Items	2018계획(A) FY 2018	2019계획(B) FY 2019	증감(B-A) Change	사 항 Items	2018계획(A) FY 2018	2019계획(B) FY 2019	증감(B-A) Change
자 체 수 입	4,160,492	3,546,038	△ 614,454	경 상 지 출	339,303	418,011	78,708
정부내부수입	734,715	830,463	95,748	융 자 지 출	3,735,000	3,670,000	△ 65,000
차 입 금	3,060,136	3,579,539	519,403	기 금 운 영 비	106,000	118,787	12,787
여유자금회수	4,282	6,303	2,021	정부내부지출	35,098	33,055	△ 2,043
				차입원리금상환	3,744,224	3,722,490	△ 21,734
				여유자금운용	-	-	-
계	7,959,625	7,962,343	2,718	계	7,959,625	7,962,343	2,718

64) 지역신문발전기금

Local Press Development Fund

(1) 조성 현황

Fund Formation

(단위 : 백만원)

In million won

재원별 Source of Fund	2018년말 누계 Up to FY 2018	2019년도 조성액 FY 2019	2019년도 누계 Up to FY 2019
출연금	132,222	8,000	140,222
부담금	-	-	-
차입금	-	-	-
운용수입	19,387	160	19,547
평가계정	-	-	-
사용액(△)	△149,544	△7,743	△157,287
계	2,065	417	2,482

(2) 운용 현황

Fund Operation

(단위 : 백만원)

In million won

수입 Revenues				지출 Expenditures			
사항 Items	2018계획(A) FY 2018	2019계획(B) FY 2019	증감(B-A) Change	사항 Items	2018계획(A) FY 2018	2019계획(B) FY 2019	증감(B-A) Change
자체수입	127	160	33	경상지출	7,721	7,150	△571
정부내부수입	8,000	8,000	-	용자지출	-	-	-
차입금	-	-	-	기금운영비	587	593	6
여유자금회수	489	489	-	정부내부지출	-	-	-
				차입원리금상환	-	-	-
				여유자금운용	308	906	598
계	8,616	8,649	33	계	8,616	8,649	33

65) 청소년육성기금  
Youth Supporting Fund

(1) 조성 현황

Fund Formation

(단위 : 백만원)

In million won

재 원 별 Source of Fund	2018년말 누계 Up to FY 2018	2019년도 조성액 FY 2019	2019년도 누계 Up to FY 2019
출 연 금	595,533	108,373	703,906
부 담 금	-	-	-
차 입 금	-	-	-
운 용 수 입	676,732	18,297	695,029
평 가 계 정	-	-	-
사 용 액 ( △ )	△1,209,136	△123,601	△1,332,737
계	63,129	3,069	66,198

(2) 운용 현황

Fund Operation

(단위 : 백만원)

In million won

수 입 Revenues				지 출 Expenditures			
사 항 Items	2018계획(A) FY 2018	2019계획(B) FY 2019	증감(B-A) Change	사 항 Items	2018계획(A) FY 2018	2019계획(B) FY 2019	증감(B-A) Change
자 체 수 입	19,059	18,297	△762	경 상 지 출	107,734	119,395	11,661
정부내부수입	97,605	108,373	10,768	용 자 지 출	-	-	-
차 입 금	-	-	-	기 금 운 영 비	37	39	2
여유자금회수	25,263	30,937	5,674	정부내부지출	3,219	3,160	△59
				차입원리금상환	-	-	-
				여유자금운용	30,937	35,013	4,076
계	141,927	157,607	15,680	계	141,927	157,607	15,680



66) 축산발전기금

Livestock Development Fund

(1) 조성 현황

Fund Formation

(단위 : 백만원)

In million won

재원별 Source of Fund	2018년말 누계 Up to FY 2018	2019년도 조성액 FY 2019	2019년도 누계 Up to FY 2019
출연금	3,964,597	325,840	4,290,437
부담금	2,731,826	3,026	2,734,852
차입금	-	-	-
운용수입	2,656,847	76,173	2,733,020
평가계정	118,275	-	118,275
사용액(△)	△7,784,978	△413,030	△8,198,008
계	1,686,567	△7,991	1,678,576

(2) 운용 현황

Fund Operation

(단위 : 백만원)

In million won

수입 Revenues				지출 Expenditures			
사항 Items	2018계획(A) FY 2018	2019계획(B) FY 2019	증감(B-A) Change	사항 Items	2018계획(A) FY 2018	2019계획(B) FY 2019	증감(B-A) Change
자체수입	871,127	832,058	△39,069	경상지출	410,521	416,596	6,075
정부내부수입	-	150,000	150,000	용자지출	523,118	457,976	△65,142
차입금	-	-	-	기금운영비	1,715	1,735	20
여유자금회수	181,777	35,020	△146,757	정부내부지출	-	-	-
				차입원리금상환	-	-	-
				여유자금운용	117,550	140,771	23,221
계	1,052,904	1,017,078	△35,826	계	1,052,904	1,017,078	△35,826

67) 한강수계관리기금

Han-rivers' Watersheds Management Fund

(1) 조성 현황

Fund Formation

(단위 : 백만원)

In million won

재 원 별 Source of Fund	2018년말 누계 Up to FY 2018	2019년도 조성액 FY 2019	2019년도 누계 Up to FY 2019
출 연 금	-	-	-
부 담 금	7,051,607	466,310	7,517,917
차 입 금	-	-	-
운 용 수 입	208,576	11,664	220,240
평 가 계 정	-	-	-
사 용 액 ( △ )	△7,092,413	△465,568	△7,557,981
계	167,770	12,406	180,176


(2) 운용 현황

Fund Operation

(단위 : 백만원)

In million won

수 입 Revenues				지 출 Expenditures			
사 항 Items	2018계획(A) FY 2018	2019계획(B) FY 2019	증감(B-A) Change	사 항 Items	2018계획(A) FY 2018	2019계획(B) FY 2019	증감(B-A) Change
자 체 수 입	472,919	477,974	5,055	경 상 지 출	456,986	456,694	△292
정부내부수입	-	-	-	용 자 지 출	-	-	-
차 입 금	-	-	-	기 금 운 영 비	8,822	8,874	52
여유자금회수	72,038	79,149	7,111	정부내부지출	-	-	-
				차입원리금상환	-	-	-
				여유자금운용	79,149	91,555	12,406
계	544,957	557,123	12,166	계	544,957	557,123	12,166



## 12. 외화예산내역

Foreign Currency Budget

## 12. 외화예산내역 ①

### Foreign Currency Budget

번 내	소 관 별 Agency	구 분 Classification	인 건 비 Personnel Expenses	운 영 비 Basic Office Operation
	I . 일 반 회 계	General Account	272,786,358	1,408,024,737
01	대통령비서실 및 국가안보실	Office of the President & Office of National Security	-	-
03	국 회	National Assembly	954,505	1,424,481
04	대 법 원	Supreme Court	410,825	1,755,588
05	헌 법 재 판 소	The Constitutional Court	-	107,060
06	중앙선거관리위원회	Central Election Management Commission	1,411,443	471,538
07	민주평화통일자문회의	The National Unification Advisory Council	-	-
08	감 사 원	Board of Audit & Inspection	-	4,496
10	국무조정실 및 국무총리비서실	Prime Minister's Office	-	-
11	기 획 재 정 부	The Ministry of Economy and Finance	472,557	494,975
12	교 육 부	Ministry of Education	103,695	86,346
13	과 학 기 술 정 보 통 신 부	Ministry of Science and ICT	-	-
14	외 교 부	Ministry of Foreign Affairs	222,464,554	175,801,082
15	통 일 부	Ministry of National Unification	181,875	368,572
16	법 무 부	Ministry of Justice	694,697	3,890,638
17	국 방 부	Ministry of National Defense	42,372,710	1,216,537,926
18	행 정 안 전 부	Ministry of the Interior and Safety	735,179	11,300
19	문 화 체 육 관 광 부	Ministry of Culture, Sports & Tourism	-	-
20	농 립 축 산 식 품 부	Ministry of Agriculture, Food and Rural Affairs	72,292	165,554
21	산 업 통 상 자 원 부	Ministry of Trade, Industry & Energy	238,465	217,656
22	보 건 복 지 부	Ministry for Health & Welfare	-	5,814
24	고 용 노 동 부	Ministry of Employment and Labor	-	7,316
25	여 성 가 족 부	Ministry of Gender Equality & Family	39,315	-
26	국 토 교 통 부	Ministry of Land, Infrastructure and Transport	268,975	-
27	해 양 수 산 부	Ministry of Oceans and Fisheries	-	-

(단위 : Dollar)

여 비 Travel Expenses	민 간 이 전 Transfers to Privates	해 외 이 전 Transfers to Abroad	출 연 금 Funding
90,278,248	1,048,429	534,623,534	-
85,000	-	-	-
4,774,924	-	-	-
4,955,464	-	-	-
379,695	-	3,000	-
828,393	-	11,000	-
334,622	-	-	-
484,830	-	34,040	-
196,966	-	-	-
1,651,982	142,383	2,716,363	-
246,371	-	61,384,090	-
371,472	-	-	-
20,968,026	360,095	408,817,567	-
388,250	-	-	-
3,862,965	-	355,436	-
17,762,226	389,091	2,235,808	-
451,505	-	3,237,835	-
516,863	-	107,000	-
841,394	-	1,622,167	-
410,204	19,667	552,666	-
126,052	-	-	-
359,042	-	9,227,272	-
82,141	-	-	-
-	-	-	-
-	-	843,636	-

## 12. 외화예산내역 ②

Foreign Currency Budget

번 호	소관별 Agency	구 분 Classification	인 건 비 Personnel Expenses	운 영 비 Basic Office Operation
28	중 소 벤 처 기 업 부	Ministry of SMEs and Startups	65,509	-
29	국 가 보 훈 처	Ministry of Patriots & Veterans Affairs	-	-
30	인 사 혁 신 처	Ministry of Personnel Management	-	-
31	법 제 처	Ministry of Legislation	-	13,860
32	식 품 의 약 품 안 전 처	Ministry of Food and Drug Safety	-	-
33	국 가 인 권 위 원 회	National Human Rights Commission of Korea	-	-
35	공 정 거 래 위 원 회	Fair Trade Commission	112,911	67,951
36	금 융 위 원 회	Financial Services Commission	84,780	134,400
37	국 민 권 익 위 원 회	Anti-Corruption & Civil Rights Commission	63,576	49,052
38	원 자 력 안 전 위 원 회	Nuclear Safety and Security Commission	-	-
39	국 세 청	National Tax Adm.	-	189,834
40	관 세 청	Customs Service	52,092	127,470
42	통 계 청	Statistics Korea	128,345	102,740
43	병 무 청	Military Manpower Adm.	-	-
44	방 위 사 업 청	Defense Acquisition Program Administration	206,741	2,747,791
45	경 찰 청	National Police Adm.	603,957	1,953,459
46	소 방 청	National Fire Agency	-	-
47	문 화 재 청	Cultural Heritage Adm.	-	-
48	농 촌 진 흥 청	Rural Development Adm.	1,047,360	817,928
49	산 림 청	Korea Forest Service	-	-
52	기 상 청	Meteorological Adm.	-	469,910
53	새 만 금 개 발 청	Saemangeum Development & Investment Agency	-	-
54	해 양 경 찰 청	Korea Coast Guard	-	-
61	가 습 기 살 균 제 사 건 과 4.16세월호참사특별조사위원회	Special Investigation Commission on Humidifier Disinfectants & 4.16 Sewol Ferry Disasters	-	-

(단위 : Dollar)

여 비 Travel Expenses	민 간 이 전 Transfers to Privates	해 외 이 전 Transfers to Abroad	출 연 금 Funding
177,258	-	-	-
245,981	101,793	363,636	-
23,955,798	-	21,668,182	-
61,793	-	-	-
1,303,833	-	-	-
127,302	-	-	-
137,972	-	30,408	-
326,113	35,400	-	-
134,524	-	430,271	-
68,302	-	-	-
-	-	-	-
218,935	-	1,738,181	-
209,017	-	918,372	-
112,486	-	-	-
1,115,143	-	-	-
769,053	-	-	-
134,498	-	-	-
132,229	-	-	-
144,354	-	16,960,240	-
443,055	-	-	-
264,149	-	1,366,364	-
12,200	-	-	-
66,407	-	-	-
39,459	-	-	-

## 12. 외화예산내역 ③

Foreign Currency Budget

번 회	소관별 Agency	구 분 Classification	인 건 비	운 영 비
			Presonnel Expenses	Basic Office Operation
	II. 특 별 회 계	Special Accounts	369,469	99,018
15	농어촌구조개선특별회계	Agri. & Fisheries Structure Adjustment S/A	-	-
17	교 통 시 설 특 별 회 계	Transportation Facilities S/A	-	-
18	등 기 특 별 회 계	Registration S/A	-	-
20	교 도 작 업 특 별 회 계	Prison Operation S/A	-	-
24	에너지및자원사업특별회계	Energy & Resources Management S/A	-	-
25	환 경 개 선 특 별 회 계	Environment Reconstruction S/A	160,720	-
34	주한미군기지이전특별회계	United States Forces Korea Institution Relocation S/A	-	-
35	행정중심복합도시건설특별회계	Multi-functional Administrative City Construction S/A	-	-
39	국 가 균 형 발 전 특 별 회 계	Balanced National Development S/A	-	-
52	책 임 운 영 기 관	Agency S/A	208,749	99,018
	총 계	Total	273,155,827	1,408,123,755



(단위 : Dollar)

여 비 Travel Expenses	민 간 이 전 Transfers to Privates	해 외 이 전 Transfers to Abroad	출 연 금 Funding
1,713,346	-	87,588,310	-
377,957	-	100,988	-
-	-	-	-
14,964	-	-	-
12,474	-	-	-
49,730	-	-	-
51,855	-	1,821,327	-
-	-	85,604,177	-
66,270	-	-	-
29,928	-	-	-
1,110,168	-	61,818	-
91,991,594	1,048,429	622,211,844	-

## 12. 외화예산내역 ④

Foreign Currency Budget

번 호	소 관 별 Agency	구 분 Classification	건 설 비 Construction & Facilities Assets	유 형 자 산 Tangible Assets
	I . 일 반 회 계	General Account	14,884,266	4,231,537,926
01	대통령비서실 및 국가안보실	Office of the President & Office of National Security	-	-
03	국 회	National Assembly	-	2,411,408
04	대 법 원	Supreme Court	-	-
05	헌 법 재 판 소	The Constitutional Court	-	-
06	중앙선거관리위원회	Central Election Management Commission	-	-
07	민주평화통일자문회의	The National Unification Advisory Council	-	-
08	감 사 원	Board of Audit & Inspection	-	-
10	국무조정실 및 국무총리비서실	Prime Minister's Office	-	-
11	기 획 재 정 부	The Ministry of Economy and Finance	-	-
12	교 육 부	Ministry of Education	-	-
13	과 학 기 술 정 보 통 신 부	Ministry of Science and ICT	-	-
14	외 교 부	Ministry of Foreign Affairs	14,884,266	10,126,774
15	통 일 부	Ministry of National Unification	-	-
16	법 무 부	Ministry of Justice	-	-
17	국 방 부	Ministry of National Defense	-	84,707,258
18	행 정 안 전 부	Ministry of the Interior and Safety	-	-
19	문 화 체 육 관 광 부	Ministry of Culture, Sports & Tourism	-	-
20	농 립 축 산 식 품 부	Ministry of Agriculture, Food and Rural Affairs	-	-
21	산 업 통 상 자 원 부	Ministry of Trade, Industry & Energy	-	-
22	보 건 복 지 부	Ministry for Health & Welfare	-	-
24	고 용 노 동 부	Ministry of Employment and Labor	-	-
25	여 성 가 족 부	Ministry of Gender Equality & Family	-	-
26	국 토 교 통 부	Ministry of Land, Infrastructure and Transport	-	-
27	해 양 수 산 부	Ministry of Oceans and Fisheries	-	-

(단위 : Dollar)

상 환 지 출 Repayment of Loans	기 타 Others	FY 2018 외화 FY 2018	FY 2019 외화 FY 2019	증 △ 감 Change
8,774,182	93,836,211	4,824,100,579	6,655,793,891	1,831,693,312
-	-	78,342	85,000	6,658
-	1,189,786	10,971,808	10,755,104	△ 216,704
-	13,983	6,720,651	7,135,860	415,209
-	57,792	474,265	547,547	73,282
-	307,300	1,568,581	3,029,674	1,461,093
-	59,076	97,986	393,698	295,712
-	37,670	729,357	561,036	△ 168,321
-	55,624	283,658	252,590	△ 31,068
-	24,129,154	7,059,443	29,607,414	22,547,971
616,000	42,098	62,575,040	62,478,600	△ 96,440
-	89,288	642,395	460,760	△ 181,635
8,158,182	17,443,524	843,816,795	879,024,070	35,207,275
-	331,590	1,308,679	1,270,287	△ 38,392
-	210,282	5,921,166	9,014,018	3,092,852
-	40,975,505	1,316,170,382	1,404,980,524	88,810,142
-	-	4,016,869	4,435,819	418,950
-	-	1,108,703	623,863	△ 484,840
-	85,795	15,980,629	2,787,202	△ 13,193,427
-	22,294	1,534,908	1,460,952	△ 73,956
-	-	165,041	131,866	△ 33,175
-	25,893	9,449,966	9,619,523	169,557
-	-	143,216	121,456	△ 21,760
-	-	406,674	268,975	△ 137,699
-	-	2,812,034	843,636	△ 1,968,398

## 12. 외화예산내역 ⑤

Foreign Currency Budget

번 호	소관별 Agency	구 분 Classification	인 건 비 Personnel Expenses	운 영 비 Basic Office Operation
28	중 소 벤 처 기 업 부	Ministry of SMEs and Startups	-	-
29	국 가 보 훈 처	Ministry of Patriots & Veterans Affairs	-	-
30	인 사 혁 신 처	Ministry of Personnel Management	-	-
31	법 제 처	Ministry of Legislation	-	-
32	식 품 의 약 품 안 전 처	Ministry of Food and Drug Safety	-	-
33	국 가 인 권 위 원 회	National Human Rights Commission of Korea	-	-
35	공 정 거 래 위 원 회	Fair Trade Commission	-	-
36	금 융 위 원 회	Financial Services Commission	-	-
37	국 민 권 익 위 원 회	Anti-Corruption & Civil Rights Commission	-	-
38	원 자 력 안 전 위 원 회	Nuclear Safety and Security Commission	-	-
39	국 세 청	National Tax Adm.	-	-
40	관 세 청	Customs Service	-	-
42	통 계 청	Statistics Korea	-	-
43	병 무 청	Military Manpower Adm.	-	-
44	방 위 사 업 청	Defense Acquisition Program Administration	-	4,134,292,486
45	경 찰 청	National Police Adm.	-	-
46	소 방 청	National Fire Agency	-	-
47	문 화 재 청	Cultural Heritage Adm.	-	-
48	농 촌 진 흥 청	Rural Development Adm.	-	-
49	산 림 청	Korea Forest Service	-	-
52	기 상 청	Meteorological Adm.	-	-
53	새 만 금 개 발 청	Saemangeum Development & Investment Agency	-	-
54	해 양 경 찰 청	Korea Coast Guard	-	-
61	가 습 기 살 균 제 사 건 과 4.16세월호참사특별조사위원회	Special Investigation Commission on Humidifier Disinfectants & 4.16 Sewol Ferry Disasters	-	-

(단위 : Dollar)

상 환 지 출 Repayment of Loans	기 타 Others	FY 2018 외화 FY 2018	FY 2019 외화 FY 2019	증 △ 감 Change
-	-	311,628	242,767	△ 68,861
-	8,146	700,467	719,556	19,089
-	8,430,592	52,715,084	54,054,572	1,339,488
-	6,492	83,648	82,145	△ 1,503
-	-	1,211,756	1,303,833	92,077
-	20,500	139,177	147,802	8,625
-	20,524	341,141	369,766	28,625
-	49,740	373,125	630,433	257,308
-	16,500	285,973	693,923	407,950
-	14,440	101,940	82,742	△ 19,198
-	24,187	637,209	214,021	△ 423,188
-	-	2,280,373	2,136,678	△ 143,695
-	31,770	926,510	1,390,244	463,734
-	-	115,374	112,486	△ 2,888
-	87,242	2,443,322,807	4,138,449,403	1,695,126,596
-	32,924	4,403,025	3,359,393	△ 1,043,632
-	-	137,735	134,498	△ 3,237
-	-	143,923	132,229	△ 11,694
-	-	18,732,591	18,969,882	237,291
-	-	428,081	443,055	14,974
-	16,500	2,362,181	2,116,923	△ 245,258
-	-	13,640	12,200	△ 1,440
-	-	296,603	66,407	△ 230,196
-	-	-	39,459	39,459

## 12. 외화예산내역 ⑥

Foreign Currency Budget

번 회	소관별 Agency	구 분 Classification	건 설 비 Construction & Facilities Assets	유 형 자 산 Tangible Assets
	II. 특 별 회 계	Special Accounts	-	344,697,273
15	농어촌구조개선특별회계	Agri. & Fisheries Structure Adjustment S/A	-	-
17	교 통 시 설 특 별 회 계	Transportation Facilities S/A	-	-
18	등 기 특 별 회 계	Registration S/A	-	-
20	교 도 작 업 특 별 회 계	Prison Operation S/A	-	-
24	에너지및자원사업특별회계	Energy & Resources Management S/A	-	-
25	환 경 개 선 특 별 회 계	Environment Reconstruction S/A	-	-
34	주한미군기지이전특별회계	United States Forces Korea Institution Relocation S/A	-	-
35	행정중심복합도시건설특별회계	Multi-functional Administrative City Construction S/A	-	-
39	국 가균 형발 전 특 별 회 계	Balanced National Development S/A	-	-
52	책 임 운 영 기 관	Agency S/A	-	344,697,273
	총 계	Total	14,884,266	4,576,235,199

(단위 : Dollar)

상 환 지 출 Repayment of Loans	기 타 Others	FY 2018 외화 FY 2018	FY 2019 외화 FY 2019	증 △ 감 Change
-	46,003	432,555,390	434,513,419	1,958,029
-	-	508,632	478,945	△ 29,687
-	-	19,300	-	△ 19,300
-	-	18,162	14,964	△ 3,198
-	-	12,474	12,474	0
-	-	27,825	49,730	21,905
-	-	2,240,337	2,033,902	△ 206,435
-	-	87,279,413	85,604,177	△ 1,675,236
-	16,400	85,779	82,670	△ 3,109
-	-	38,004	29,928	△ 8,076
-	29,603	342,325,464	346,206,629	3,881,165
8,774,182	93,882,214	5,256,655,969	7,090,307,310	1,833,651,341

### 13. 2019년도예산 부처별 요구현황 ①

Requirement of FY 2019 Budget by Agency

(단위 : 백만원)  
In million Won

번 회	소관별 Agency	구 분 Classification	부처요구액 Requirements of FY 2019 Budget	예산액 FY 2019 Budget
	I. 일	반 회 계 General Account	350,356,775	331,777,015
01	대 통 령 비 서 실 및 국 가 안 보 실	Office of the President &Office of National Security	98,228	93,669
03	대 통 령 경 호 처	Presidential Security Service Republic Of Korea	94,876	88,639
04	국	회 National Assembly	692,317	640,904
05	대	법 원 Supreme Court	1,747,932	1,622,520
06	헌 법 재 판 소	The Constitutional Court	51,613	47,876
07	중앙 선거 관리 위원 회	Central Election Management Commission	408,874	343,572
08	민주평화통일자문회의	The National Unification Advisory Council	33,382	31,580
10	감 사 원	Board of Audit &Inspection	142,446	132,418
11	국 가 정 보 원	National Intelligence Service	560,960	544,560
10	국 무 조 정 실 및 국 무 총 리 비 서 실	Prime Minister's Office	654,203	572,565
11	기 획 재 정 부	The Ministry of Economy and Finance	15,692,625	15,979,065



(단위 : 백만원)  
In million Won

번 호	소관별 Agency	구 분 Classification	부처요구액 Requirements of FY 2019 Budget	예산액 FY 2019 Budget
12	교 육 부	Ministry of Education	72,711,802	70,448,553
13	과 학 기 술 정 보 통 신 부	Ministry of Science and ICT	7,476,179	6,631,362
14	외 교 부	Ministry of Foreign Affairs	2,641,743	2,355,607
15	통 일 부	Ministry of National Unification	450,619	319,875
16	법 무 부	Ministry of Justice	3,993,706	3,796,381
17	국 방 부	Ministry of National Defense	32,025,663	31,323,761
18	행 정 안 전 부	Ministry of the Interior and Safety	56,607,115	55,020,885
19	문 화 체 육 관 광 부	Ministry of Culture, Sports & Tourism	2,796,979	2,443,013
20	농 립 축 산 식 품 부	Ministry of Agriculture, Food and Rural Affairs	6,887,338	6,284,175
21	산 업 통 상 자 원 부	Ministry of Trade, Industry & Energy	3,412,036	3,303,375
22	보 건 복 지 부	Ministry for Health & Welfare	46,560,219	44,865,455
23	환 경 부	Ministry of Environment	3,814,768	3,866,326

### 13. 2019년도예산 부처별 요구현황 ②

Requirement of FY 2019 Budget by Agency

(단위 : 백만원)  
In million Won

번 호	소관별 Agency	구 분 Classification	부처요구액 Requirements of FY 2019 Budget	예산액 FY 2019 Budget
24	고 용 노 동 부	Ministry of Employment and Labor	8,330,492	6,965,760
25	여 성 가 족 부	Ministry of Gender Equality & Family	467,760	462,722
26	국 토 교 통 부	Ministry of Land, Infrastructure and Transport	21,268,442	19,482,195
27	해 양 수 산 부	Ministry of Oceans and Fisheries	2,978,469	2,847,146
28	중 소 벤 처 기 업 부	Ministry of SMEs and Startups	6,098,914	4,182,643
29	국 가 보 훈 처	Ministry of Patriots & Veterans Affairs	5,455,215	5,346,322
30	인 사 혁 신 처	Ministry of Personnel Management	3,435,654	2,967,912
31	법 제 처	Ministry of Legislation	39,337	36,179
32	식 품 의 약 품 안 전 처	Ministry of Food and Drug Safety	779,685	504,133
33	국 가 인 권 위 원 회	National Human Rights Commission of Korea	45,063	36,683
34	방 송 통 신 위 원 회	Korea Communications Commission	62,922	62,772
35	공 정 거 래 위 원 회	Fair Trade Commission	150,573	131,295
36	금 융 위 원 회	Financial Services Commission	3,726,396	2,992,125
37	국 민 권 익 위 원 회	Anti-Corruption & Civil Rights Commission	99,156	87,498
38	원 자 력 안 전 위 원 회	Nuclear Safety and Security Commission	122,888	107,131

(단위 : 백만원)  
In million Won

번 호	소관별 Agency	구 분 Classification	부처요구액 Requirements of FY 2019 Budget	예산액 FY 2019 Budget
39	국 세 청	National Tax Adm.	1,850,024	1,744,917
40	관 세 청	Customs Service	590,933	551,334
42	통 계 청	Statistics Korea	429,582	382,482
43	병 무 청	Military Manpower Adm.	234,060	228,329
44	방 위 사 업 청	Defense Acquisition Program Administration	16,553,591	15,373,324
45	경 찰 청	National Police Adm.	11,593,510	10,939,083
46	소 방 청	National Fire Agency	369,035	219,720
47	문 화 재 청	Cultural Heritage Adm.	814,643	757,503
48	농 촌 진 흥 청	Rural Development Adm.	929,642	801,324
49	산 림 청	Korea Forest Service	1,872,062	1,512,070
51	기 상 청	Meteorological Adm.	419,903	388,191
52	행정중심복합도시건설청	Multi functional administrative city construction agency	289,024	259,904
53	새 만 금 개 발 청	Saemangeum Development &Investment Agency	337,375	256,181
54	해 양 경 찰 청	Korea Coast Guard	1,456,801	1,373,217
61	가 습 기 살 균 제 사 건 과 4.16세월호참사특별조사위원회	Special Investigation Commission on Humidifier Disinfectants & 4,16 Sewol Ferry Disasters	-	20,785

### 13. 2019년도예산 부처별 요구현황 ③


Requirement of FY 2019 Budget by Agency

(단위 : 백만원)  
In million Won

번 회	소관별 Agency	구 분 Classification	부처요구액 Requirements of FY 2019 Budget	예산액 FY 2019 Budget
	II. 기 타 특 별 회 계	Other Special Accounts	63,023,218	56,424,845
15	농어촌구조개선특별회계	Agri. & Fisheries Structure Adjustment S/A	12,038,801	11,902,965
17	교 통 시 설 특 별 회 계	Transportation Facilities S/A	18,269,304	15,789,848
18	등 기 특 별 회 계	Registration S/A	320,566	314,674
20	교 도 작 업 특 별 회 계	Prison Operation S/A	134,665	126,817
24	에너지및자원사업특별회계	Energy & Resources Management S/A	7,158,842	6,020,559
25	환 경 개 선 특 별 회 계	Environment Reconstruction S/A	5,571,215	4,787,065
29	우 체 국 보 험 특 별 회 계	Postal Insurance Service S/A	1,517,835	988,744
34	주한미군기지이전특별회계	United States Forces Korea Institution Relocation S/A	544,583	493,318
35	행 정 중 심 복 합 도 시 건 설 특 별 회 계	Multi-functional Administrative City Construction S/A	322,346	299,737
36	국방·군사시설이전특별회계	Defense Military Installations Relocation S/A	739,070	792,141
37	혁신도시건설특별회계	Construction of Innovation City S/A	262,702	264,632
38	아 시 아 문 화 중 심 도 시 조 성 특 별 회 계	Construction of Cultural Hub City of Asia S/A	90,991	80,476
39	국가균형발전특별회계	Balanced National Development S/A	12,284,157	10,748,531
40	유아교육지원특별회계	Early Childhood Education Program S/A	3,768,141	3,815,338

[illegible]

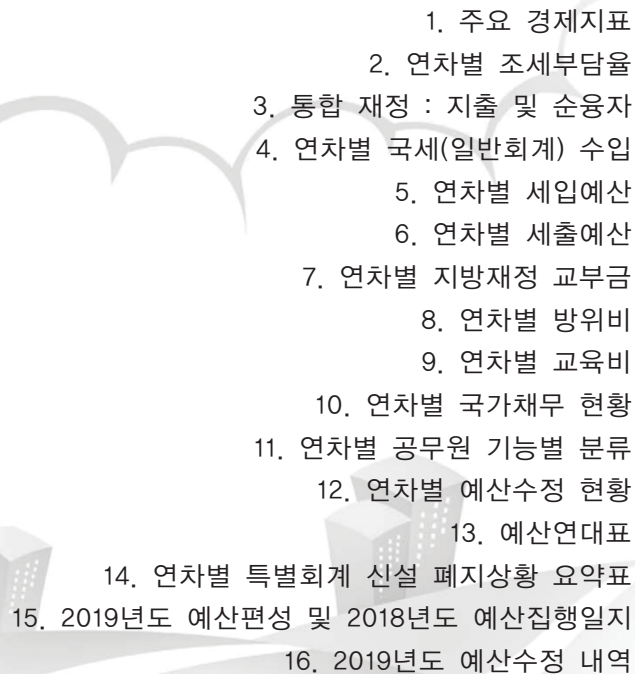




# 제Ⅱ부 재정 통계자료


*Annual Financial Statistics*

---

- 
1. 주요 경제지표
  2. 연차별 조세부담율
  3. 통합 재정 : 지출 및 순융자
  4. 연차별 국세(일반회계) 수입
  5. 연차별 세입예산
  6. 연차별 세출예산
  7. 연차별 지방재정 교부금
  8. 연차별 방위비
  9. 연차별 교육비
  10. 연차별 국가채무 현황
  11. 연차별 공무원 기능별 분류
  12. 연차별 예산수정 현황
  13. 예산연대표
  14. 연차별 특별회계 신설 폐지상황 요약표
  15. 2019년도 예산편성 및 2018년도 예산집행일지
  16. 2019년도 예산수정 내역







## 제 2 부

1. 주요 경제지표
2. 연차별 조세부담율
3. 통합 재정 : 지출 및 순융자
4. 연차별 국세(일반회계) 수입
5. 연차별 세입예산
6. 연차별 세출예산
7. 연차별 지방재정 교부금
8. 연차별 방위비
9. 연차별 교육비
10. 연차별 국가채무 현황
11. 연차별 공무원 기능별 분류
12. 연차별 예산수정 현황
13. 예산연대표
14. 연차별 특별회계 신설 폐지상황 요약표
15. 2019년도 예산편성 및 2018년도 예산집행일지
16. 2019년도 예산수정 내역

## 1. 주요 경제지표

### Major Economic Indicators

년도별 Year	인구(천명) Population (Thousand)	국내총생산 GDP		1인당 GNI GNI Per Capita		국내총 투자율(%) Domestic Investment Ratio	생산지수 <sup>②</sup> Production Index (2015:100)
		미불환산 (억불) U.S.Dollar(One hundred Million)	경상가격 (10억원) Current Market Price	경상가격(만원) Current Market Price (Ten thousand won)	미불환산(\$) U.S.Dollar		
2008	49,055	10,017	1,104,492.2	2,256	20,463	33.0	84.2
2009	49,308	9,023	1,151,707.8	2,336	18,303	28.6	85.5
2010	49,554	10,943	1,265,308.0	2,563	22,170	32.1	91.1
2011	49,937	12,027	1,332,681.0	2,693	24,302	32.9	94.0
2012	50,200	12,224	1,377,456.7	2,783	24,696	30.8	95.2
2013	50,429	13,054	1,429,445.4	2,867	26,179	29.0	96.8
2014	50,747	14,110	1,486,079.3	2,957	28,071	29.3	98.2
2015	51,015	13,824	1,564,123.9	3,074	27,171	28.9	100.0
2016	51,246	14,150	1,641,786.0	3,198	27,681	29.3	103.1
2017	51,446	15,310	1,730,398.5	3,364	29,745	31.2	105.7
2018	51,826	16,198	1,782,268.9	3,449	31,349	30.4	107.2
2019 (예산)	-	-	1,880,180.3	-	-	-	-

주 : ① 출처 : 한국은행 , 2000년 이후 GDP는 2010년 기준년가격 기준  
 ② 생산지수는 2015년부터 원지수 기준, 기획재정부 「최근경제동향」  
 ③ 2019년(예산) 적용 GDP는 2010년 기준년가격 기준 예산편성 전망치

(단위 : 백만원)  
In million Won

대외거래(100만\$) Foreign transactions (\$ million)		외화보유 (100만\$) Foreign Exchange Reserves (Million Dollars)	물가 Price Index		통합재정지출 <sup>④</sup> Government Finance Statistics : Expenditure (십억원, billion Won)		조세부담 <sup>⑤</sup> Tax Burden	
수출 Export	수입 Import		전국생산자 Price (2015 : 100)	전국소비자 Customer Price (2015 : 100)	지출및순융자 Expenditure & Net Lending	대 GDP 비중 Ratio to GDP	조 세 (백만원) Tax (Million Won)	대GDP 비율 Ratio to GDP
통관기준 Customs -cleared	통관기준 Customs -cleared							
422,007	435,275	201,223	95.63	86.08	234,833	21.3	212,785,724	19.3
363,534	323,085	269,995	95.42	88.45	268,431	23.5	209,708,490	18.2
466,384	425,212	291,571	99.06	91.05	254,231	20.1	226,878,187	17.9
555,214	524,413	306,402	105.71	94.72	273,694	20.5	244,681,312	18.4
547,870	519,585	326,968	106.44	96.79	292,977	21.3	256,953,026	18.7
559,632	515,586	346,460	104.74	98.05	300,238	21.0	255,635,457	17.9
572,665	525,515	363,593	104.18	99.30	312,394	21.0	255,685,340	18.0
526,757	436,499	367,962	100.00	100.00	339,351	21.7	288,862,856	18.5
495,466	406,060	371,100	98.18	100.97	354,354	21.6	318,093,358	19.4
573,920	477,478	389,267	101.57	102.93	379,809	21.9	345,793,996	20.0
604,860	535,202	403,694	103.48	104.45	407,099	22.8	-	-
-	-	-	-	-	439,868	23.4	-	-

④ 중앙정부 및 비금융공기업 포함('08~'18년 결산, '19년 예산기준, 십억원)

⑤ 조세부담률 '08~'17년 결산

## 2. 연차별 조세부담률 ①

Annual Ratio of Tax Burden to GDP

구 분	단 위	2007결산
〈 조 세 총 액 〉	백 만 원	204,983,412
( 증 가 율 )	(%)	(14.3)
• 내 국 세	백 만 원	130,240,178
( 증 가 율 )	(%)	(16.8)
• 교 통 · 에 너 지 · 환 경 세	백 만 원	11,463,503
( 증 가 율 )	(%)	(19.5)
• 관 세	백 만 원	7,410,763
( 증 가 율 )	(%)	(8.1)
• 방 위 세	백 만 원	333
( 증 가 율 )	(%)	(△60.3)
• 교 육 세	백 만 원	3,861,189
( 증 가 율 )	(%)	(12.8)
• 종 합 부 등 산 세	백 만 원	2,414,256
( 증 가 율 )	(%)	(81.9)
• 농 어 촌 특 별 세	백 만 원	3,800,942
( 증 가 율 )	(%)	(28.4)
• 주 세	백 만 원	2,267,959
( 증 가 율 )	(%)	(△5.9)
• 지 방 세	백 만 원	43,524,289
( 증 가 율 )	(%)	(5.4)
〈 조 세 부 담 율 〉	%	19.6
〈 조 세 〉		
• 직 접 세	%	58.7
• 간 접 세	%	41.3

주 : ① 연도별 내용은 결산규모를 반영한 것임

② 2000년 이후 조세 부담율 산출시 적용한 GDP는 2010년 기준년가격 기준

(단위 : 백만원)  
In million Won

2008결산	2009결산	2010결산	2011결산	2012결산
212,785,724	209,708,490	226,878,184	244,681,312	256,953,026
(3.8)	(△1.5)	(8.2)	(7.8)	(5.0)
133,725,227	133,706,046	140,627,854	157,072,452	166,772,422
(2.7)	(0.0)	(5.2)	(11.7)	(6.2)
11,909,295	10,092,007	13,970,115	11,545,953	13,809,143
(3.9)	(△15.3)	(38.4)	(△17.4)	(19.6)
8,775,691	9,169,126	10,666,286	10,990,142	9,815,744
(5.5)	(4.5)	(16.3)	(3.0)	(△10.7)
323	197	483	240	364
(△3.0)	(△39.0)	(244.7)	(△50.3)	(51.5)
4,179,572	3,754,232	4,645,009	4,246,430	4,635,879
(8.2)	(△10.2)	(23.7)	(△8.6)	(9.2)
2,129,863	1,207,101	1,028,932	1,101,864	1,131,106
(△11.8)	(△43.3)	(△14.8)	(7.1)	(2.7)
3,754,938	3,841,191	3,901,400	4,894,800	3,851,346
(△1.2)	(2.3)	(1.6)	(25.5)	(△21.3)
2,829,355	2,763,804	2,878,300	2,529,300	2,998,922
(24.8)	(△2.3)	(3.9)	(△12.1)	(18.6)
45,479,732	45,167,790	49,159,805	52,300,100	53,938,100
(4.5)	(△0.7)	(8.6)	(6.4)	(3.1)
19.3	18.2	17.9	18.4	18.7
58.2	56.0	-	-	-
41.8	44.0	-	-	-

## 2. 연차별 조세부담률 ②

Annual Ratio of Tax Burden to GDP

구 분	단 위	2013결산	2014결산
〈 조 세 총 액 〉	백 만 원	255,635,457	267,244,788
( 증 가 율 )	(%)	( △0.5)	(4.5)
• 내 국 세	백 만 원	165,898,836	171,259,926
( 증 가 율 )	(%)	( △0.5)	(3.2)
• 교 통 · 에 너 지 · 환 경 세	백 만 원	13,247,770	13,440,270
( 증 가 율 )	(%)	( △4.1)	(1.5)
• 관 세	백 만 원	10,561,589	8,720,981
( 증 가 율 )	(%)	(7.6)	( △17.4)
• 방 위 세	백 만 원	△59,212	247
( 증 가 율 )	(%)	( △16,367.0)	( △100.4)
• 교 육 세	백 만 원	4,510,891	4,606,780
( 증 가 율 )	(%)	( △2.7)	(2.1)
• 종 합 부 동 산 세	백 만 원	1,224,321	1,307,211
( 증 가 율 )	(%)	(8.2)	(6.8)
• 농 어 촌 특 별 세	백 만 원	3,575,289	3,332,412
( 증 가 율 )	(%)	( △7.2)	( △6.8)
• 주 세	백 만 원	2,946,973	2,851,961
( 증 가 율 )	(%)	( △1.7)	( △3.2)
• 지 방 세	백 만 원	53,747,000	61,725,000
( 증 가 율 )	(%)	( △0.4)	(14.8)
〈 조 세 부 담 율 〉	%	17.9	18.0
〈 조 세 〉			
• 직 접 세	%	—	—
• 간 접 세	%	—	—

(단위 : 백만원)  
In million Won

2015결산	2016결산	2017결산	2018결산	2019예산
288,862,856	318,093,309	345,793,996	-	376,618,600
(8.1)	(10.1)	(8.7)	-	(7.3)
182,012,867	206,192,573	227,768,996	254,770,202	255,630,400
(6.3)	(13.3)	(10.5)	(11.9)	(12.1)
14,054,594	15,303,016	15,552,612	15,334,854	14,776,600
(4.6)	(8.9)	(1.6)	(△1.4)	(△9.8)
8,495,424	8,045,398	8,529,183	8,815,210	9,055,700
(△2.6)	(△5.3)	(6.0)	(3.4)	(△3.8)
183	263	331	269	-
(△25.7)	(43.7)	(25.9)	(△18.7)	-
4,870,582	4,880,813	5,008,413	5,098,691	4,864,800
(5.7)	(0.2)	(2.6)	(1.8)	(△7.3)
1,399,035	1,293,892	1,651,974	1,872,762	2,849,400
(7.0)	(△7.5)	(27.7)	(13.4)	(60.1)
3,824,900	3,636,956	3,838,756	4,417,545	4,179,900
14.8)	(△4.9)	(5.5)	(15.1)	(9.5)
3,227,471	3,208,747	3,034,595	3,260,865	3,435,150
(13.2)	(△0.6)	(△5.4)	(7.5)	(△1.7)
70,977,800	75,531,651	80,409,137	-	81,826,700
(15.0)	(6.4)	(6.5)	-	(△1.1)
18.5	19.4	20.0	-	-
-	-	-	-	-
-	-	-	-	-

주 : ① '18년 지방세는 결산 미확정  
② '19년은 예산 기준

### 3. 통합 재정 : 지출 및 순융자

Government Finance Statistics in Korea; Expenditure & Net Lending

(단위 : 십억원, %)  
In billion Won

년 도	국 가 재 정 <sup>①</sup> Central Gov't	
	지출 및 순융자 Expenditure & Net Lending	대 GDP 비중 Ratio to GDP
2006년	203,585	21.1
2007년	206,584	19.8
2008년	234,833	21.3
2009년	268,431	23.3
2010년	254,231	20.1
2011년	273,694	20.5
2012년	292,977	21.3
2013년	300,238	21.0
2014년	312,394	21.0
2015년	339,351	21.7
2016년	354,354	21.6
2017년	379,809	21.9
2018년	407,099	22.8
2019년 (예산)	439,917	23.4

주 : 1) 중앙정부 및 기업특별회계 포함, 2000년 이후 GDP는 2010년 기준년가격 기준임  
 2) 2006년~2018년 결산 기준, 자료 : 기획재정부 「한국통합재정수지」  
 3) 2019년(예산) 적용 GDP는 2010년 기준년가격 기준 예산편성 전망치



## 4. 연차별 국세(일반회계) 수입

Annual Tax Revenues FY 2004 ~ FY 2019

#### 4. 연차별 국세(일반회계) 수입 ①

Annual Tax Revenues FY 2004 ~ FY 2019

구 분 Classification	2004 결산 FY 2004 Actual		
	금 액 Amount	구성비(%) Component Ratio	증가율(%) Increasing Rate
가. 내 국 세 (Internal Taxes)	92,680,966	85.7	3.6
(1) 소 득 세 (Income Tax)	23,434,004	21.7	12.7
(2) 법 인 세 (Corporation Tax)	24,678,343	22.8	△3.7
(3) 상 속 세 (Inheritance Tax)	1,708,247	1.6	29.9
(4) 토 지 초 과 이 득 세 (Excess Increased Value of Land Tax)	-	-	-
(5) 자 산 재 평 가 세 (Asset Revaluation Tax)	△13,671	△0.01	△3,326.3
(6) 부 가 가 치 세 (Value Added Tax)	34,571,755	32.0	3.4
(7) 개 별 소 비 세 (Selective Excise Tax)	4,574,032	4.2	△3.4
(8) 주 세 (Liquor Tax)	-	-	-
(9) 증 권 거 래 세 (Security Transaction Tax)	1,301,580	1.2	△19.0
(10) 과 년 도 수 입 (Carry-Over from Previous Year)	1,990,849	1.8	31.1
(11) 인 지 세 (Stamp Tax)	435,828	0.4	△4.5
나. 교 통 에 너 지 환 경 세 (Transportation Energy Environment Tax)	8,635,870	8.0	0.6
다. 관 세 (Customs Duties)	6,796,491	6.3	△0.7
라. 교 육 세 (Educational Tax)	-	-	순감
마. 방 위 세 (Defense Surtaxes)	57,119	0.1	2,431.9
바. 종합부동산세(Comprehensive Real Estate Holding Tax)	-	-	-
국 세 ( 일반 회 계 ) 합 계 Total National Taxes (General Accounts)			

주 : ① 각 연도 일반회계 기준임.

(단위 : 백만원)  
In million Won

2005 결산 FY 2005 Actual			2006 결산 FY 2006 Actual			2007 결산 FY 2007 Actual		
금 액 Amount	구성비(%) Component Ratio	증가율(%) Increasing Rate	금 액 Amount	구성비(%) Component Ratio	증가율(%) Increasing Rate	금 액 Amount	구성비(%) Component Ratio	증가율(%) Increasing Rate
101,826,783	83.2	9.9	111,470,303	84.0	9.5	130,240,178	83.8	16.8
24,650,520	20.1	5.2	31,004,340	23.4	25.8	38,855,971	25.0	25.3
29,805,494	24.4	20.8	29,362,223	22.1	△1.5	35,417,341	22.8	20.6
1,872,826	1.5	9.6	2,389,292	1.8	27.6	2,841,917	1.8	18.9
-	-	-	-	-	-	-	-	-
△1,670	-	87.8	38,456	-	△2,402.7	4	0.0	△100.0
36,118,641	29.5	4.5	38,092,857	28.7	5.5	40,941,908	26.3	7.5
4,399,528	3.6	△3.8	4,903,453	3.7	11.5	5,161,140	3.3	5.3
-	-	-	-	-	-	-	-	-
2,370,526	1.9	82.1	2,525,685	1.9	6.5	3,468,795	2.2	37.3
2,111,254	-	6.1	2,565,478	1.9	△1.9	2,965,107	1.9	15.6
499,962	1.7	14.7	587,970	0.4	△32.9	587,969	0.4	0.0
10,287,765	0.4	19.1	9,593,771	7.2	△7.4	11,463,503	7.4	19.5
6,317,688	8.4	△7.0	6,858,419	5.2	8.6	7,410,763	4.8	8.1
3,526,592	5.2	순증	3,424,545	2.6	△2.9	3,861,189	2.5	12.8
△8,551	△2.9	△115.0	838	0.0	△109.8	333	0.0	△60.3
441,328	0.4	순증	1,327,511	0.9	200.8	2,414,256	1.4	81.9
122,391,605	100.0	13.1	132,675,388	100.0	8.4	155,390,222	100.0	17.1

#### 4. 연차별 국세(일반회계) 수입 ②

Annual Tax Revenues FY 2004 ~ FY 2019

구 분 Classification	2008 결산 FY 2008 Actual		
	금 액 Amount	구성비(%) Component Ratio	증가율(%) Increasing Rate
가. 내 국 세 (Internal Taxes)	133,725,227	83.2	2.7
(1) 소 득 세 (Income Tax)	36,355,129	22.6	△6.4
(2) 법 인 세 (Corporation Tax)	39,154,490	24.4	10.6
(3) 상 속 세 (Inheritance Tax)	2,777,061	1.7	△2.3
(4) 토 지 초 과 이 득 세 (Excess Increased Value of Land Tax)	-	-	-
(5) 자 산 재 평 가 세 (Asset Revaluation Tax)	0.0	0.0	순감
(6) 부 가 가 치 세 (Value Added Tax)	43,819,768	27.3	7.0
(7) 개 별 소 비 세 (Selective Excise Tax)	4,499,380	2.8	△12.8
(8) 주 세 (Liquor Tax)	-	-	-
(9) 증 권 거 래 세 (Security Transaction Tax)	2,787,538	1.7	△19.6
(10) 과 년 도 수 입 (Carry-Over from Previous Year)	3,758,955	2.3	26.8
(11) 인 지 세 (Stamp Tax)	572,888	0.4	△2.6
나. 교 통 에 너 지 환 경 세 (Transportation Energy Environment Tax)	11,909,295	7.4	3.9
다. 관 세 (Customs Duties)	8,775,691	5.5	18.4
라. 교 육 세 (Educational Tax)	4,179,572	2.6	8.2
마. 방 위 세 (Defense Surtaxes)	323	0.0	△3.0
바. 종합부동산세(Comprehensive Real Estate Holding Tax)	2,129,863	1.2	△11.8
국 세 ( 일반 회 계 ) 합 계 Total National Taxes (General Accounts)	160,719,971	100.0	3.4

주 : ① 각 연도 일반회계 기준임.

(단위 : 백만원)  
In million Won

2009 결산 FY 2009 Actual			2010 결산 FY 2010 Actual			2011 결산 FY 2011 Actual		
금 액 Amount	구성비(%) Component Ratio	증가율(%) Increasing Rate	금 액 Amount	구성비(%) Component Ratio	증가율(%) Increasing Rate	금 액 Amount	구성비(%) Component Ratio	증가율(%) Increasing Rate
133,706,046	84.7	0.0	140,627,854	82.3	5.2	157,072,452	84.9	11.7
34,423,255	21.8	△5.3	37,461,850	21.9	8.8	42,287,703	22.9	12.9
35,251,404	22.3	△10.0	37,268,222	21.8	5.7	44,872,821	24.3	20.4
2,430,313	1.5	△12.5	3,076,144	1.8	26.6	3,332,699	1.8	8.3
-	-	-	-	-	-	-	-	-
-	-	-	3	-	-	66	-	2,100.0
46,991,508	29.8	7.2	49,121,209	28.7	4.5	51,906,873	28.1	5.7
3,642,024	2.3	△19.1	5,065,791	3.0	39.1	5,537,255	3.0	9.3
-	-	-	-	-	-	-	-	-
3,533,932	2.2	26.8	3,667,144	2.1	3.8	4,278,696	2.3	16.7
6,889,895	4.4	83.3	4,445,573	2.6	△35.5	4,232,386	2.3	△4.8
543,701	0.3	△5.1	521,915	0.3	△4.0	623,948	0.3	19.5
10,092,007	6.4	△15.3	13,970,115	8.2	38.4	11,545,953	6.2	△17.4
9,169,127	5.8	4.5	10,666,286	6.2	16.3	10,990,142	5.9	3.0
3,754,232	2.4	△10.2	4,645,009	2.7	23.7	4,246,430	2.3	△8.6
197	0.0	△39.0	483	-	순감	240	-	△50.3
1,207,102	0.6	△43.3	1,028,932	0.5	△14.8	1,101,864	0.6	7.1
157,928,712	100.0	△1.7	170,938,679	100.0	8.2	184,957,081	100.0	8.2

#### 4. 연차별 국세(일반회계) 수입 ③

Annual Tax Revenues FY 2004 ~ FY 2019

구 분 Classification	2012 결산 FY 2012 Actual		
	금 액 Amount	구성비(%) Component Ratio	증가율(%) Increasing Rate
가. 내 국 세 (Internal Taxes)	166,772,422	85.0	6.2
(1) 소 득 세 (Income Tax)	45,766,953	23.3	8.2
(2) 법 인 세 (Corporation Tax)	45,931,750	23.4	2.4
(3) 상 속 · 증 여 세 (Inheritance·Gift Tax)	4,020,523	2.0	20.6
(4) 토 지 초 과 이 득 세 (Excess Increased Value of Land Tax)	-	-	-
(5) 자 산 재 평 가 세 (Asset Revaluation Tax)	-	-	-
(6) 부 가 가 치 세 (Value Added Tax)	55,667,635	28.4	7.2
(7) 개 별 소 비 세 (Selective Excise Tax)	5,335,516	2.7	△3.6
(8) 주 세 (Liquor Tax)	-	-	-
(9) 증 권 거 래 세 (Security Transaction Tax)	3,680,579	1.9	△14.0
(10) 과 년 도 수 입 (Carry-Over from Previous Year)	5,768,027	2.9	36.3
(11) 인 지 세 (Stamp Tax)	601,439	0.3	△3.6
나. 교 통 에 너 지 환 경 세 (Transportation Energy Environment Tax)	13,809,143	7.0	19.6
다. 관 세 (Customs Duties)	9,815,744	5.0	△10.7
라. 교 육 세 (Educational Tax)	4,635,879	2.4	9.2
마. 방 위 세 (Defense Surtaxes)	364	-	51.5
바. 종합부동산세(Comprehensive Real Estate Holding Tax)	1,131,106	0.6	2.7
국 세 ( 일반 회 계 ) 합 계 Total National Taxes (General Accounts)	196,164,658	100.0	6.1

주 : ① 각 연도 일반회계 기준임.

(단위 : 백만원)  
In million Won

2013 결산 FY 2013 Actual			2014 결산 FY 2014 Actual			2015 결산 FY 2015 Actual		
금 액 Amount	구성비(%) Component Ratio	증가율(%) Increasing Rate	금 액 Amount	구성비(%) Component Ratio	증가율(%) Increasing Rate	금 액 Amount	구성비(%) Component Ratio	증가율(%) Increasing Rate
165,898,836	84.9	△0.5	171,259,925	85.9	3.2	182,012,867	86.3	6.3
47,819,637	24.5	4.5	53,325,218	26.8	11.5	60,721,761	28.8	13.9
43,854,825	22.4	△4.5	42,650,317	21.4	△2.7	45,029,483	21.4	5.6
4,289,758	2.2	6.7	4,625,246	2.3	7.8	5,043,611	2.4	9.0
-	-	-	-	-	-	-	-	-
-	-	-	-	-	-	-	-	-
55,962,553	28.6	0.5	57,138,798	28.7	2.1	54,159,098	25.7	△5.2
5,484,282	2.8	2.8	5,624,103	2.8	2.5	8,000,762	3.8	42.3
-	-	-	-	-	-	-	-	-
3,077,102	1.6	△16.4	3,121,044	1.6	1.4	4,669,870	2.2	49.6
4,774,120	2.4	△17.2	4,048,903	2.0	△15.2	3,434,838	1.6	△15.2
636,560	0.3	5.8	726,296	0.4	14.1	953,446	0.5	31.3
13,247,770	6.8	△4.1	13,440,270	6.7	1.5	14,054,594	6.7	4.6
10,561,589	5.4	7.6	8,720,981	4.4	△17.4	8,495,424	4.0	△2.6
4,510,891	2.3	△2.7	4,606,780	2.3	2.1	4,870,582	2.3	5.7
△59,212	-	△16,367.0	247	-	△100.4	183	0.0	△25.7
1,224,321	0.6	8.2	1,307,211	0.7	6.8	1,399,035	0.7	7.0
195,384,195	100.0	△0.4	199,335,416	100.0	2.0	210,832,685	100.0	5.8

#### 4. 연차별 국세(일반회계) 수입 ④

Annual Tax Revenues FY 2004 ~ FY 2019

구 분 Classification	2016 결산 FY 2016 Actual		
	금 액 Amount	구성비(%) Component Ratio	증가율(%) Increasing Rate
가. 내 국 세 (Internal Taxes)	206,192,573	87.5	13.3
(1) 소 득 세 (Income Tax)	68,497,048	29.1	12.8
(2) 법 인 세 (Corporation Tax)	52,115,420	22.1	15.7
(3) 상 속 · 증 여 세 (Inheritance · Gift Tax)	5,350,060	2.3	6.1
(4) 토 지 초 과 이 득 세 (Excess Increased Value of Land Tax)	—	—	—
(5) 자 산 재 평 가 세 (Asset Revaluation Tax)	—	—	—
(6) 부 가 가 치 세 (Value Added Tax)	61,828,204	26.2	14.2
(7) 개 별 소 비 세 (Selective Excise Tax)	8,881,274	3.8	11.0
(8) 주 세 (Liquor Tax)	—	—	—
(9) 증 권 거 래 세 (Security Transaction Tax)	4,468,083	1.9	△4.3
(10) 과 년 도 수 입 (Carry-Over from Previous Year)	4,146,690	1.8	20.7
(11) 인 지 세 (Stamp Tax)	905,795	0.4	△5.0
나. 교 통 에 너 지 환 경 세 (Transportation Energy Environment Tax)	15,303,016	6.5	8.9
다. 관 세 (Customs Duties)	8,045,398	3.4	△5.3
라. 교 육 세 (Educational Tax)	4,880,813	2.1	0.2
마. 방 위 세 (Defense Surtaxes)	263	0.0	43.9
바. 종합부동산세(Comprehensive Real Estate Holding Tax)	1,293,892	0.5	△7.5
국 세 ( 일반 회 계 ) 합 계 Total National Taxes (General Accounts)	235,715,955	100.0	11.8

주 : ① 각 연도 일반회계 기준임.



(단위 : 백만원)  
In million Won

2017 결산 FY 2017 Actual			2018 결산 FY 2018 Actual			2019 예산 FY 2018 Budget		
금 액 Amount	구성비(%) Component Ratio	증가율(%) Increasing Rate	금 액 Amount	구성비(%) Component Ratio	증가율(%) Increasing Rate	금 액 Amount	구성비(%) Component Ratio	증가율(%) Increasing Rate
227,768,996	88.1	10.5	254,770,202	89.1	11.9	255,630,400	89.0	12.1
75,065,760	29.0	9.6	84,461,613	33.2	12.5	80,367,800	31.4	10.3
59,176,596	22.9	13.5	70,937,351	27.8	19.9	79,250,100	31.0	25.7
6,785,152	2.6	26.8	7,358,877	2.9	8.5	7,227,900	2.8	17.5
-	-	-	-	-	-	-	-	-
-	-	-	-	-	-	-	-	-
67,086,975	26.0	8.5	70,009,108	27.5	4.4	68,751,900	26.9	2.1
9,860,807	3.8	11.0	10,451,027	4.1	6.0	10,299,500	4.0	1.2
-	-	-	-	-	-	-	-	-
4,508,316	1.7	0.9	6,241,198	2.4	38.4	4,533,900	1.8	13.4
4,389,625	1.7	5.9	4,429,774	1.7	0.9	4,255,400	1.7	23.5
895,764	0.3	△1.1	881,253	0.3	△1.6	943,900	0.4	0.8
15,552,612	6.0	1.6	15,334,854	5.4	△1.4	14,776,600	5.1	△9.8
8,529,183	3.3	6.0	8,815,210	3.1	3.4	9,055,700	3.2	△3.8
5,008,413	1.9	2.6	5,098,691	1.8	1.8	4,864,800	1.7	△7.3
331	0.0	25.8	269	0.0	△18.7	-	-	-
1,651,974	0.6	27.7	1,872,762	0.7	13.4	2,849,400	1.0	60.1
258,511,509	100.0	9.7	285,891,988	100.0	10.6	287,176,900	100.0	10.1

## 5. 연차별 세입예산 ①

Annual Budget Revenues FY 2012~FY 2019

구 분 Classification	2012 결산 FY 2012 Actual		
	금 액 Amount	구성비(%) Component Ratio	증가율(%) Increasing Rate
1. 국 National Taxes	세 196,164,658	87.7	6.1
(가) 내 국 Internal Taxes	세 166,772,422	74.6	6.2
(나) 교 통 · 에 너 지 · 환 경 Transportation Energy Environment Tax	세 13,809,143	6.2	19.6
(다) 관 Customs Duties	세 9,815,744	4.4	△10.7
(라) 교 육 Educational Tax	세 4,635,879	2.1	9.2
(마) 종 합 부 동 산 Comprehensive Real Estate Tax	세 1,131,106	0.5	2.7
(바) 기 타 Others	세 364	0.0	51.5
2. 기 타 세 외 수 입 Other Non-Tax Revenues	9,860,573	4.4	8.0
3. 전 년 도 이 월 Carry-Over from Previous Year	금 3,838,176	1.7	△10.2
4. 공 자 기 금 예 수 Collection of Trust Fund	금 13,840,000	6.2	△16.1
합 계 Total	223,703,407	100.0	4.1

주 : ① 각 연도별 일반회계 기준임.

(단위 : 백만원)  
In million Won

2013 결산 FY 2013 Actual			2014 결산 FY 2014 Actual			2015 결산 FY 2015 Actual		
금 액 Amount	구성비(%) Component Ratio	증가율(%) Increasing Rate	금 액 Amount	구성비(%) Component Ratio	증가율(%) Increasing Rate	금 액 Amount	구성비(%) Component Ratio	증가율(%) Increasing Rate
195,384,195	84.1	△0.4	199,335,416	83.3	2.0	210,832,685	80.5	5.8
165,898,836	71.4	△0.5	171,259,926	71.6	3.2	182,012,867	69.5	6.3
13,247,770	5.7	△4.1	13,440,270	5.6	1.5	14,054,594	5.4	4.6
10,561,589	4.5	7.6	8,720,981	3.6	△17.4	8,495,424	3.2	△2.6
4,510,891	1.9	△2.7	4,606,780	1.9	2.1	4,870,582	1.9	5.7
1,224,321	0.5	8.2	1,307,211	0.5	6.8	1,399,035	0.5	7.0
△59,212	△0.0	△16,367.0	247	0.0	△100.4	183	0.0	△25.7
10,061,891	4.3	2.0	9,408,511	3.9	△6.5	8,703,588	3.3	△7.5
2,487,971	1.1	△35.2	2,807,130	1.2	12.8	2,815,767	1.1	0.3
24,458,833	10.5	76.7	27,674,552	11.6	13.1	39,586,245	15.1	43.0
232,392,890	100.0	3.9	239,225,609	100.0	2.9	261,938,285	100.0	6.0

## 5. 연차별 세입예산 ②

Annual Budget Revenues FY 2012~FY 2019

구 분 Classification	2016 결산 FY 2016 Actual		
	금 액 Amount	구성비(%) Component Ratio	증가율(%) Increasing Rate
1. 국 National Taxes	세 235,715,955	83.7	11.8
(가) 내 국 Internal Taxes	세 206,192,573	73.2	13.3
(나) 교 통 · 에 너 지 · 환 경 Transportation Energy Environment Tax	세 15,303,016	5.4	8.9
(다) 관 Customs Duties	세 8,045,398	2.9	△5.3
(라) 교 육 Educational Tax	세 4,880,813	1.7	0.2
(마) 종 합 부 동 산 Comprehensive Real Estate Tax	세 1,293,892	0.5	△7.5
(바) 기 타 Others	세 263	0.0	43.9
2. 기 타 세 외 수 입 Other Non-Tax Revenues	10,191,042	3.6	17.1
3. 전 년 도 이 월 Carry-Over from Previous Year	금 2,767,578	1.0	△1.7
4. 공 자 기 금 예 수 Collection of Trust Fund	금 33,000,000	11.7	△16.6
합 계 Total	281,674,575	100.0	7.5

주 : ① 각 연도별 일반회계 기준임.

(단위 : 백만원)  
In million Won

2017 결산 FY 2017 Actual			2018 결산 FY 2018 Actual			2019 예산 FY 2018 Budget		
금 액 Amount	구성비(%) Component Ratio	증가율(%) Increasing Rate	금 액 Amount	구성비(%) Component Ratio	증가율(%) Increasing Rate	금 액 Amount	구성비(%) Component Ratio	증가율(%) Increasing Rate
258,511,509	88.3	9.7	285,891,988	90.4	10.6	287,176,900	86.6	10.1
227,768,996	77.8	10.5	254,770,202	89.1	11.9	255,630,400	89.0	12.1
15,552,612	5.3	1.6	15,334,854	5.4	△1.4	14,776,600	5.1	△9.8
8,529,183	2.9	6.0	8,815,210	3.1	3.4	9,055,700	3.2	△3.8
5,008,413	1.7	2.6	5,098,691	1.8	1.8	4,864,800	1.7	△7.3
1,651,974	0.6	27.7	1,872,762	0.7	13.4	2,849,400	1.0	60.1
331	0.0	25.8	269	0.0	△18.7	-	-	-
11,685,982	4.0	14.7	11,459,689	3.6	△1.9	10,785,175	3.3	△8.3
2,703,119	0.9	△2.3	3,866,808	1.2	43.0	-	-	-
20,000,000	6.8	△39.4	15,000,000	4.7	△25.0	33,814,940	10.2	17.3
292,900,609	100.0	4.0	316,218,485	100.0	8.0	331,777,015	100.0	10.1

## 6. 연차별 세출예산 ①

Annual Budget Expenditures FY 2010 ~ FY 2019

구 분 Classification	2010 예산 FY 2010 Budget			2011 예산 FY 2011 Budget		
	금 액 Amount	구성비(%) Component Ratio	증가율(%) Increasing Rate	금 액 Amount	구성비(%) Component Ratio	증가율(%) Increasing Rate
가. 세출규모(일반회계) <sup>1)</sup> Expenditures	201,283,456	100.0	△1.1	209,930,265	100.0	4.3
(1) 방 위 비 Nat'l Defense Expenditures	30,784,805	15.3	1.8	32,713,161	15.6	6.3
(2) 교 육 비 Education Expenditures	37,862,963	18.8	3.4	40,844,487	19.5	7.9
(3) 사 회 개 발 Social Development	32,382,243	16.1	△2.2	34,007,636	16.2	5.0
(4) 경 제 개 발 Economic Development	36,954,979	18.4	△8.8	35,519,224	16.9	△3.9
(5) 일 반 행 정 General Administration	22,789,494	11.3	4.6	22,403,486	10.7	△1.7
(6) 지방재정교부금 Grants to Local Gov't	27,391,951	13.6	3.1	30,190,380	14.4	10.2
(7) 채무상환 및 기타 Repayment of Debt & Others	13,114,021	6.5	△10.8	14,251,891	6.8	8.7
국내총생산(경상가격)(억원) GDP(Current Market Price) <sup>2)</sup>	11,295,278			12,407,381		
나. 세출규모의 대GDP비율(%) Ratio to GDP	17.8			16.9		
(1) 방 위 비 Nat'l Defense Expenditures	2.7			2.6		
(2) 교 육 비 Education Expenditures	3.4			3.3		
(3) 사 회 개 발 Social Development	2.9			2.7		
(4) 경 제 개 발 Economic Development	3.3			2.9		
(5) 일 반 행 정 General Administration	2.0			1.8		
(6) 지방재정교부금 Grants to Local Gov't	2.4			2.4		
(7) 채무상환 및 기타 Repayment of Debt & Others	1.2			1.1		

\* 주 1) 예산규모

2) 2014년까지는 2005년 기준 GDP 활용, 2015년부터는 정지기준년 개편에 따라 변경된 2010년 기준 GDP 활용

(단위 : 백만원)  
In million Won

2012 예산 FY 2012 Budget			2013 예산 FY 2013 Budget			2014 예산 FY 2014 Budget		
금 액 Amount	구성비(%) Component Ratio	증가율(%) Increasing Rate	금 액 Amount	구성비(%) Component Ratio	증가율(%) Increasing Rate	금 액 Amount	구성비(%) Component Ratio	증가율(%) Increasing Rate
223,138,378	100.0	6.3	236,225,288	100.0	5.9	247,203,163	100.0	4.6
34,270,455	15.4	4.8	35,716,418	15.1	4.2	37,156,817	15.0	4.0
45,076,595	20.2	10.4	49,379,226	20.9	9.5	50,199,315	20.3	1.7
35,386,606	15.9	4.1	40,206,097	17.0	13.6	45,854,600	18.6	14.1
38,415,106	17.2	8.2	39,242,197	16.6	2.2	40,498,438	16.4	3.2
24,889,428	11.2	11.1	22,246,531	9.4	△10.6	23,915,386	9.7	7.5
33,029,475	14.8	9.4	35,535,947	15.0	7.6	35,698,180	14.4	0.5
12,070,714	5.4	△15.3	13,898,873	5.9	15.1	13,880,427	5.6	△0.1
13,392,620			13,561,115			14,139,776		
16.7			17.4			17.5		
2.6			2.6			2.6		
3.4			3.6			3.6		
2.6			3.0			3.2		
2.9			2.9			2.9		
1.9			1.6			1.7		
2.5			2.6			2.5		
0.9			1.0			1.0		

## 6. 연차별 세출예산 ②

Annual Budget Expenditures FY 2010 ~ FY 2019

구 분 Classification	2015 예산 FY 2015 Budget			2016 예산 FY 2016 Budget		
	금 액 Amount	구성비(%) Component Ratio	증가율(%) Increasing Rate	금 액 Amount	구성비(%) Component Ratio	증가율(%) Increasing Rate
가. 세출규모(일반회계) <sup>1)</sup> Expenditures	258,585,647	100.0	4.6	268,387,199	100.0	3.8
(1) 방 위 비 Nat'l Defense Expenditures	39,039,878	15.1	5.1	40,435,937	15.1	3.6
(2) 교 육 비 Education Expenditures	50,543,364	19.5	0.7	51,306,765	19.1	1.5
(3) 사 회 개 발 Social Development	50,672,550	19.6	10.5	51,881,553	19.3	2.4
(4) 경 제 개 발 Economic Development	43,401,279	16.8	7.2	42,387,970	15.8	△2.3
(5) 일 반 행 정 General Administration	25,356,857	9.8	6.0	27,308,333	10.2	7.7
(6) 지방재정교부금 Grants to Local Gov't	34,888,072	13.5	△2.3	36,132,359	13.5	3.6
(7) 채무상환 및 기타 Repayment of Debt & Others	14,683,647	5.7	5.8	18,934,282	7.1	28.9
국내총생산(경상가격)(억원) GDP(Current Market Price)	15,947,629			16,102,399		
나. 세출규모의 대GDP비율(%) Ratio to GDP	16.2			16.7		
(1) 방 위 비 Nat'l Defense Expenditures	2.4			2.5		
(2) 교 육 비 Education Expenditures	3.2			3.2		
(3) 사 회 개 발 Social Development	3.2			3.2		
(4) 경 제 개 발 Economic Development	2.7			2.6		
(5) 일 반 행 정 General Administration	1.6			1.7		
(6) 지방재정교부금 Grants to Local Gov't	2.2			2.2		
(7) 채무상환 및 기타 Repayment of Debt & Others	0.9			1.2		

\* 주 1) 예산규모

2) 정기기준년 개편(2000→2005년)에 따라 변경된 GDP 활용



(단위 : 백만원)  
In million Won

2017 예산 FY 2017 Budget			2018 예산 FY 2018 Budget			2019 예산 FY 2019 Budget		
금 액 Amount	구성비(%) Component Ratio	증가율(%) Increasing Rate	금 액 Amount	구성비(%) Component Ratio	증가율(%) Increasing Rate	금 액 Amount	구성비(%) Component Ratio	증가율(%) Increasing Rate
275,010,410	100.0	2.5	301,417,203	100.0	9.6	331,777,015	100.0	10.1
41,933,174	15.2	3.7	44,851,343	14.9	7.0	48,485,400	14.7	8.1
57,107,211	20.8	11.3	63,968,280	21.2	12.0	70,601,436	21.3	10.4
52,859,289	19.2	1.9	61,749,135	20.5	16.8	71,304,071	21.5	15.6
40,681,179	14.8	△4.0	43,301,646	14.4	6.4	44,281,876	13.3	2.3
27,942,861	10.2	2.3	28,041,117	9.3	0.4	29,947,977	9.0	6.6
40,731,581	14.8	12.7	45,980,469	15.3	12.9	52,461,784	15.8	14.1
13,754,575	5.0	△27.4	13,525,214	4.5	△1.7	14,694,471	4.4	8.6
16,884,738			17,914,080			18,801,803		
16.3			16.8			17.6		
2.5			2.5			2.6		
3.4			3.6			3.8		
3.1			3.4			3.8		
2.4			2.4			2.4		
1.7			1.6			1.6		
2.4			2.6			2.8		
0.8			0.8			0.8		

## 7. 연차별 지방재정 교부금

Annual Revenue Sharing FY 2002 ~ FY 2019

년 도 Year	세출예산규모 <sup>1)</sup> Expenditure of Gen. Account (A)	내국세예산규모 Internal Taxes		지 방 교 부 금 <sup>2)</sup> Grants to Local Gov't		
		금 액 (B) Amount	대세출예산 비율B/A(%)	금 액 (C) Amount	대내국세예산 비율C/B(%)	대세출예산 비율C/A(%)
2002년 FY 2002	109,629,790	77,900,969	77.1	11,973,400 (12,109,425)	15.37 (15.54)	11.0 (11.1)
2003년 FY 2003	118,132,320	88,099,629	74.6	13,462,374 (14,910,674)	15.28 (16.92)	11.39 (12.62)
2004년 FY 2004	120,139,368	94,031,600	79.4	14,425,611 (14,480,511)	15.34 (15.40)	12.01 (12.53)
2005년 FY 2005	134,370,379	101,853,200	75.8	19,484,517	14.50	19.13
	135,215,587	100,924,400	74.6	20,135,831	19.9	14.9
2006년 FY 2006	144,807,610	107,098,600	74.0	21,366,498	19.9	14.8
	146,962,504	107,098,600	72.9	21,461,392	20.0	14.6
2007년 FY 2007	156,517,710	130,240,178	83.2	24,513,426	18.8	15.7
[2006년 선정산분 반영]	-	-	-	*[25,196,900]	[19.3]	[16.1]
2008년 FY 2008	174,985,195	133,170,900	76.1	28,956,707	21.7	16.5
[2007년 선정산분 반영]*	179,553,739	133,170,900	74.2	**[31,915,852]	[24.0]	[17.8]
2009년 FY 2009	196,871,278	141,783,300	72.0	28,767,307	20.3	14.6
[2008년 선정산분 반영]	203,549,740	130,354,500	64.0	***[26,752,280]	[20.5]	[13.1]
2010년 FY 2010	201,283,456	136,932,700	68.0	27,391,951	20.0	13.6
2011년 FY 2011	209,930,269	151,363,200	72.1	30,190,380	19.9	14.4
2012년 FY 2012	223,138,378	166,145,400	74.5	33,029,475	19.9	14.8
2013년 FY 2013	236,225,288	179,007,000	75.8	35,535,947	19.9	15.0
2014년 FY 2014	247,203,163	179,621,000	72.7	35,698,180	19.9	14.4
2015년 FY 2015	258,585,647	184,490,700	71.3	34,888,072	18.9	13.5
2016년 FY 2016	268,387,199	186,904,400	69.6	36,132,359	19.3	13.5
2017년 FY 2017	275,010,414	204,286,600	74.3	40,731,381	19.9	14.8
2018년 FY 2018	301,417,203	227,980,200	75.6	45,980,469	20.2	15.3
2019년 FY 2019	331,777,015	255,630,400	77.0	52,461,784	20.5	15.8

주 : 1) 세출예산의 각 연도별 규모는 일반회계 기준임

2) ( )내는 증액교부금 포함시

3) ( )내는 지방교육양여금, 증액교부금 포함시

\*선정산분 반영시 : 지방 교부금(683,474), 지방교육교부금(689,300)

\*\*선정산분 반영시 : 지방 교부금(2,959,145), 지방교육교부금(2,454,131)

\*\*\*선정산분 반영시 : 지방 교부금(183,874)

(단위 : 백만원)  
In million Won

지 방 교 육 교 부 금 <sup>3)</sup> Grants to Local Gov't Education S/A			지방재정교부금합계 Grants to Local Gov't from Gen. A/C		
금 액 (D) Amount	대내국세예산 비율D/B(%)	대세출예산 비율D/A(%)	금 액 (E) Amount	대내국세예산 비율E/B(%)	대세출예산 비율 E/A(%)
14,744,251	18.9	13.4	26,717,651	34.3	24.4
(18,904,804)	(24.3)	(17.2)	(31,014,229)		
16,341,109	18.5	13.8	29,803,483	33.8	25.2
(21,110,466)	(24.0)	(17.9)	(36,021,140)		
17,434,150	18.5	14.5	31,859,761	33.9	26.5
(22,589,064)	(24.2)	(18.8)	(37,069,575)		
23,736,721	23.3	17.7	43,221,238	42.4	32.2
23,736,721	23.5	17.6	43,872,552	43.5	32.4
24,596,646	23.0	17.0	45,963,144	42.9	31.7
24,596,646	23.0	17.0	46,058,038	43.0	31.3
26,221,870	22.3	16.8	50,735,296	43.1	32.4
*[26,911,170]	[22.9]	[17.2]	[52,108,070]	[44.3]	[33.3]
30,638,783	23.0	17.5	59,595,490	44.8	34.1
30,754,783	23.1	17.1	59,522,090	44.6	33.1
32,651,060	23.0	16.6	61,418,367	43.3	31.2
32,761,925	25.1	16.1	59,514,205	45.7	29.2
32,297,958	23.6	16.0	59,689,909	43.6	29.7
35,283,120	23.3	16.8	65,473,500	43.3	31.2
38,447,272	23.1	17.2	71,476,748	43.0	32.0
41,061,919	22.9	17.4	76,597,866	42.8	32.4
40,868,077	22.8	16.5	76,566,257	42.6	31.0
39,405,566	21.4	15.2	74,293,638	40.3	28.7
41,228,353	22.1	15.4	77,360,712	41.4	28.8
42,931,736	21.0	15.6	83,663,117	41.0	30.4
49,540,693	21.7	16.4	95,521,162	41.9	31.7
55,248,823	21.6	16.7	107,710,607	42.1	32.5

## 8. 연차별 방위비

Annual Defense Expenditures FY '93 ~ FY 2019

년 도 Year		방 위 비 Defence Expenditure(A)	일반회계세출규모 General Budget(B)	조 세 <sup>1)</sup> Tax(C)	대 총 자 금 Counterpart Fund(D)
1993년도 결산	FY 1993 Actual	9,158,170	37,268,004	35,866,071	-
1994년도 결산	FY 1994 Actual	10,127,910	42,794,678	42,707,950	-
1995년도 결산	FY 1995 Actual	11,367,636	51,498,089	50,431,491	-
1996년도 결산	FY 1996 Actual	12,944,951	58,480,817	57,058,091	-
1997년도 결산	FY 1997 Actual	13,653,221	63,962,100	60,909,218	-
1998년도 결산	FY 1998 Actual	14,161,956	73,225,982	58,837,569	-
1999년도 결산	FY 1999 Actual	14,336,764	83,685,123	62,385,640	-
2000년도 결산	FY 2000 Actual	15,479,200	86,464,500	81,984,556	-
2001년도 결산	FY 2001 Actual	16,171,300	98,668,500	86,418,773	-
2002년도 결산	FY 2002 Actual	17,400,100	108,918,300	94,285,809	-
2003년도 결산	FY 2003 Actual	18,491,400	117,222,900	104,343,144	-
2004년도 결산	FY 2004 Actual	19,995,100	119,646,006	108,170,446	-
2005년도 결산	FY 2005 Actual	22,020,476	134,207,676	122,391,606	-
2006년도 결산	FY 2006 Actual	23,511,696	146,962,504	130,038,800	-
2007년도 결산	FY 2007 Actual	25,615,910	156,517,719	141,631,800	-
2008년도 결산	FY 2008 Actual	27,883,233	179,553,739	159,395,400	-
2009년도 결산	FY 2009 Actual	30,249,310	203,549,740	168,753,000	-
2010년도 결산	FY 2010 Actual	30,784,805	201,283,456	163,492,300	-
2011년도 예산	FY 2011 Budget	32,713,161	209,930,268	180,765,600	-
2012년도 예산	FY 2012 Budget	34,270,455	223,138,378	197,275,500	-
2013년도 예산	FY 2013 Budget	35,716,418	236,225,288	208,868,500	-
2014년도 예산	FY 2014 Budget	37,156,817	247,203,163	209,250,400	-
2015년도 예산	FY 2015 Budget	39,039,878	258,585,647	213,865,700	-
2016년도 예산	FY 2016 Budget	40,435,936	268,387,198	216,024,800	-
2017년도 예산	FY 2017 Budget	41,933,174	275,010,414	231,145,000	-
2018년도 예산	FY 2018 Budget	44,851,343	301,417,203	260,816,000	-
2019년도 예산	FY 2019 Budget	48,485,400	331,777,015	287,176,900	-

주 : 1) 일반회계의 국세규모임

2) GDP기준년도 : 2014년 예산까지는 2005년 기준, 2015년도 예산부터는 2010년 기준

(단위 : 백만원)  
In million Won

G D P <sup>2</sup> (F)	일반회계비율 (A/B) %	대조세비율 (A/C) %	GDP 비율 (A/F) %	대총자금의대국방비 비율(D/A)%
290,675,600	24.6	25.5	3.2	-
340,208,300	23.7	23.7	3.0	-
398,837,700	22.1	22.5	2.9	-
448,596,400	22.1	22.7	2.9	-
491,134,800	21.3	22.4	2.8	-
484,102,800	19.3	24.1	2.9	-
529,499,700	17.1	23.0	2.7	-
603,236,000	17.7	18.9	2.6	-
651,415,300	16.4	18.7	2.5	-
720,539,000	16.0	17.7	2.4	-
767,113,700	15.5	17.5	2.4	-
826,892,700	16.7	18.5	2.4	-
865,240,900	16.4	18.0	2.5	-
908,743,800	16.0	18.1	2.6	-
975,013,000	16.4	18.1	2.6	-
1,023,937,700	15.5	17.5	2.7	-
1,063,059,100	14.9	17.9	2.8	-
1,172,803,400	15.3	18.8	2.6	-
1,240,738,100	15.6	18.1	2.6	-
1,339,262,000	15.4	17.4	2.6	-
1,356,111,500	15.1	17.1	2.6	-
1,413,977,600	15.0	17.8	2.6	-
1,594,762,868	15.0	18.3	2.4	-
1,610,239,872	15.1	18.7	2.5	-
1,688,473,800	15.2	18.1	2.5	-
1,791,407,994	14.9	17.2	2.5	-
1,880,180,266	14.7	16.9	2.6	-

## 9. 연차별 교육비

Annual Education Expenditures FY '86 ~ FY 2019

년 도 Year	정부예산(A) General Account Budget	교육비(B) Education Exp.	지방교육재정 교 부 금(C) Education Grants to Local Gov't	구 성 비 (%) Component Ratio		비 고
				B/A	C/B	
1986년도 FY 1986	138,005	27,690	23,371	20.1	84.4	
1987년도 FY 1987	160,596	31,239	26,374	19.4	84.4	
1988년도 FY 1988	184,291	36,929	31,488	20.0	85.3	
1989년도 FY 1989	220,468	43,361	36,954	19.7	85.2	
1990년도 FY 1990	274,557	55,715	44,669	20.3	80.2	
1991년도 FY 1991	313,823	55,595	46,864	17.7	84.3	
1992년도 FY 1992	335,017	64,837	54,706	19.4	84.4	
1993년도 FY 1993	380,500	74,156	62,681	19.5	84.5	
1994년도 FY 1994	432,500	82,410	68,191	19.1	82.7	
1995년도 FY 1995	518,811	93,830	75,843	18.1	80.8	
1996년도 FY 1996	588,228	110,740	85,677	18.8	77.4	
1997년도 FY 1997	667,064	122,825	92,609	18.4	75.4	
1998년도 FY 1998	755,829	120,564	93,240	16.0	77.3	
1999년도 FY 1999	836,851	114,766	86,345	14.3	75.2	
2000년도 FY 2000	887,363	126,514	96,424	14.0	75.4	
2001년도 FY 2001	991,801	178,017	145,915	17.9	82.0	
2002년도 FY 2002	1,096,298	187,107	152,322	17.1	81.4	

(단위 : 억원)  
In thousand million won

년 도 Year	정부예산(A) General Account Budget	교육비(B) Education Exp.	지방교육재정 교 부 금(C) Education Grants to Local Gov' t	구 성 비 (%) Component Ratio		비 고
				B/A	C/B	
2003년도 FY 2003	1,181,323	207,091	170,195	17.6	82.2	
2004년도 FY 2004	1,201,394	220,463	181,690	18.4	82.4	
2005년도 FY 2005	1,352,156	274,380	237,367	20.3	86.5	
2006년도 FY 2006	1,448,076	285,402	245,966	19.7	86.2	
2007년도 FY 2007	1,565,177	304,863	262,219	19.5	86.0	
2008년도 FY 2008	1,795,537	358,146	307,548	19.9	85.9	
2009년도 FY 2009	2,035,497	366,271	304,280	18.0	83.1	
2010년도 FY 2010	2,012,835	378,630	322,980	18.8	85.3	
2011년도 FY 2011	2,099,303	408,445	352,831	19.5	86.4	
2012년도 FY 2012	2,231,384	450,766	384,473	20.2	85.3	
2013년도 FY 2013	2,362,253	493,792	410,619	20.9	83.2	
2014년도 FY 2014	2,472,032	501,993	408,681	20.3	81.4	
2015년도 FY 2015	2,585,856	505,434	394,056	19.5	78.0	
2016년도 FY 2016	2,683,872	513,068	412,284	19.1	80.4	
2017년도 FY 2017	2,750,104	571,072	429,317	20.8	75.2	
2018년도 FY 2018	3,014,172	639,683	495,407	21.2	77.4	
2019년도 FY 2019	3,317,770	706,014	552,488	21.3	78.3	

## 10. 연차별 국가채무 현황

Annual Outstanding Gov't Debt FY 2005 ~ FY 2018

년 도 Year	국 내 총 생 산 GDP(억원)	국 내 차 입 금 Domestic Debt		해 외 차 입 금 Foreign Debt	
		금 액 Amount	대GDP비율 Ratio to GDP(%)	금 액 Amount	대GDP비율 Ratio to GDP(%)
2005년도말 FY 05	9,197,973	2,055,000	0.2	5,570,300	0.6
2006년도말 FY 06	9,660,546	2,157,200	0.2	4,278,900	0.4
2007년도말 FY 07	10,432,578	2,167,200	0.2	3,556,960	0.3
2008년도말 FY 08	11,044,922	1,457,200	0.1	3,829,276	0.3
2009년도말 FY 09	11,517,078	2,772,000	0.2	2,658,376	0.2
2010년도말 FY 10	12,653,080	1,672,200	0.1	1,865,950	0.1
2011년도말 FY 11	13,326,810	1,277,200	0.1	1,173,368	0.1
2012년도말 FY 12	13,774,567	1,767,200	0.1	566,050	0.0
2013년도말 FY 13	14,294,454	1,717,200	0.1	146,244	0.0
2014년도말 FY 14	14,850,780	2,537,200	0.2	52,373	0.0
2015년도말 FY 15	15,641,239	3,240,100	0.2	33,586	0.0
2016년도말 FY 16	16,374,208	3,895,900	0.2	-	-
2017년도말 FY 17	17,303,739	3,831,300	0.2	-	-
2018년도말 FY 18 (잠정)	1,782,268,900	3,231,300	0.2	-	-

자료 : '06년까지는 재정경제부 「국가채무에 관한 계산서」, '07년 이후 대한민국정부 「국가채무관리 보고서」



(단위 : 백만원)  
In million Won

국 채 National Debt		국고채무부담행위 Treasurg Liability ACT		중 앙 정 부 채 무 Central Gov' t Debt		정부보증채무 Guaranteed Debt
금 액 Amount	대GDP비율 Ratio to GDP(%)	금 액 Amount	대GDP비율 Ratio to GDP(%)	금 액 Amount	대GDP비율 Ratio to GDP(%)	
229,001,550	24.9	2,138,700	0.2	238,765,900	26.0	54,977,917
264,317,300	27.4	2,460,200	0.3	273,213,600	28.3	36,510,070
280,465,490	26.9	2,912,100	0.3	289,101,750	27.7	33,062,910
289,425,256	26.2	3,233,617	0.3	297,945,349	27.0	28,112,846
337,495,856	29.3	3,192,597	0.3	346,118,829	30.1	29,818,431
367,176,193	29.0	3,133,231	0.2	373,847,574	29.5	34,800,003
397,084,080	29.8	3,304,248	0.2	402,838,896	30.2	35,057,688
420,004,975	30.5	2,794,517	0.2	425,132,742	30.9	32,783,554
459,457,340	32.1	2,724,029	0.2	464,044,813	32.5	32,978,486
498,056,076	33.5	2,403,093	0.2	503,048,742	33.9	29,158,361
551,524,592	35.3	1,731,964	0.1	556,530,242	35.6	26,393,821
587,548,123	35.9	480,874	0.0	591,924,898	36.1	24,241,585
623,320,603	36.0	206,050	0.0	627,357,953	36.3	21,130,463
648,355,434	36.4	198,913	0.0	651,785,648	36.6	17,023,350

## 11. 연차별 공무원 기능별 분류 ①

Annual Gov' t Personnels by Function FY '94~ FY 2019

구분 Classification 년 도 Year	재외직 Overseas	교육직 Teacher	법관 및 검사 Judge & Prosecutor	경찰직 Police	소방직 Fire Fighter
일반회계 General Account					
1994년도 FY 1994	1,189	163,922	2,373	90,613	1,142
1995년도 FY 1995	1,151	163,726	2,465	90,693	147
1996년도 FY 1996	1,151	163,387	2,580	91,063	77
1997년도 FY 1997	1,215	175,859	2,761	95,036	157
1998년도 FY 1998	1,229	176,492	2,966	95,036	158
1999년도 FY 1999	1,176	175,522	3,184	94,922	156
2000년도 FY 2000	1,126	176,389	3,348	94,978	157
2001년도 FY 2001	1,126	178,853	3,407	94,895	158
2002년도 FY 2002	1,120	182,544	3,591	95,436	166
2003년도 FY 2003	1,142	191,555	3,743	96,156	190
2004년도 FY 2004	1,147	194,019	3,927	96,671	189
2005년도 FY 2005	1,147	22,484	4,110	100,672	207
2006년도 FY 2006	1,884	22,492	4,209	101,543	223
2007년도 FY 2007	1,892	22,556	4,321	102,454	235
2008년도 FY 2008	1,995	22,843	4,510	104,521	240
2009년도 FY 2009	1,893	22,857	4,719	106,509	237
2010년도 FY 2010	1,915	23,189	4,935	108,425	247
2011년도 FY 2011	2,052	23,071	4,948	108,788	261
2012년도 FY 2012	2,123	21,082	4,946	109,396	267
2013년도 FY 2013	2,325	20,875	4,946	110,241	269
2014년도 FY 2014	2,285	20,919	4,946	117,623	332
2015년도 FY 2015	2,305	20,769	4,946	121,432	334
2016년도 FY 2016	2,347	20,829	5,211	124,279	492
2017년도 FY 2017	2,380	20,884	5,369	125,370	567
2018년도 FY 2018	2,429	20,936	5,528	128,982	635
2019년도 FY 2019	2,457	21,121	5,621	133,907	681

(단위 : 인)  
In Heads

공안직 Security Official	세무직 Taxation General	연구직 Research	지도직 Guidance	일반사무직 General Official& Others	기능직및 우정직 Skilled & Postal	고용직 (경노무) Assistant	합 계 Total	증△감 Change
17,807	18,633	3,629	7,312	41,816	31,192	3,896	383,524	△5,100
18,025	18,818	3,602	7,275	40,115	31,429	3,608	381,054	△2,470
18,687	18,815	3,751	7,114	40,683	30,895	3,606	381,809	755
19,057	19,173	3,207	416	42,051	30,533	2,768	392,233	10,424
19,997	18,987	3,248	414	42,122	28,474	2,341	391,464	△769
19,082	18,741	3,003	382	40,542	26,031	1,825	384,566	△6,898
19,403	18,575	2,767	340	40,091	23,046	1,703	381,923	△2,643
19,687	18,667	2,395	326	38,769	22,675	1,459	382,417	494
19,958	18,670	2,463	320	39,574	22,656	1,064	387,562	5,145
20,685	18,737	2,533	326	41,307	22,999	89	399,462	11,900
20,571	18,770	2,590	326	42,005	23,145	89	403,449	3,987
21,009	19,055	2,728	322	44,483	23,542	89	239,848	△163,601
29,318	19,407	3,565	343	41,506	23,899	-	248,389	8,541
30,394	20,184	3,922	337	44,930	24,413	-	255,638	7,249
31,533	23,687	4,114	316	48,433	24,662	-	266,854	11,216
31,546	22,146	3,856	324	47,459	24,385	-	265,931	△923
32,256	22,167	3,832	103	47,250	24,150	-	268,469	2,538
33,265	22,444	3,876	101	49,706	22,447	-	270,959	2,490
34,051	22,804	3,892	103	50,625	20,641	-	269,930	△1,029
34,700	22,942	4,057	111	52,461	19,393	-	272,320	2,390
35,092	23,273	4,097	110	53,971	18,660	-	281,308	8,988
35,375	24,679	4,209	114	71,229	-	-	285,392	4,084
35,818	24,779	4,287	116	72,080	-	-	290,238	4,846
36,084	24,752	4,354	113	73,381	-	-	293,254	3,016
37,044	25,172	4,457	110	75,126	-	-	300,419	7,165
38,163	25,304	4,491	110	76,946	-	-	308,801	8,382

## 11. 연차별 공무원 기능별 분류 ②

Annual Gov' t Personnels by Function FY '94~ FY 2019

구분 Classification 년 도 Year	재외직 Overseas	교육직 Teacher	법관 및 검사 Judge & Prosecutor	경찰직 Police	소방직 Fire Fighter
특별회계 Special Account					
1994년도 FY 1994	7	31	-	-	-
1995년도 FY 1995	7	31	-	-	-
1996년도 FY 1996	6	34	-	-	-
1997년도 FY 1997	6	37	-	-	-
1998년도 FY 1998	6	37	-	-	-
1999년도 FY 1999	5	37	-	-	-
2000년도 FY 2000	5	37	-	44	-
2001년도 FY 2001	5	72	-	465	-
2002년도 FY 2002	5	72	-	465	-
2003년도 FY 2003	5	72	-	465	-
2004년도 FY 2004	5	75	-	465	-
2005년도 FY 2005	5	46	-	465	-
2006년도 FY 2006	5	46	-	426	-
2007년도 FY 2007	4	47	-	426	-
2008년도 FY 2008	-	38	-	362	-
2009년도 FY 2009	-	-	-	362	-
2010년도 FY 2010	-	-	-	362	-
2011년도 FY 2011	-	-	-	4	-
2012년도 FY 2012	-	-	-	4	-
2013년도 FY 2013	-	-	-	4	-
2014년도 FY 2014	-	-	-	4	-
2015년도 FY 2015	-	-	-	4	-
2016년도 FY 2016	-	-	-	4	-
2017년도 FY 2017	-	-	-	4	-
2018년도 FY 2018	-	-	-	4	-
2019년도 FY 2019	-	-	-	4	-

(단위 : 인)  
In Heads

공안직 Security Official	세무직 Taxation General	연구직 Research	지도직 Guidance	일반사무직 General Official & Others	기능직및 우정직 Skilled & Postal	고용직 (경노무) Assistant	합 계 Total	증△감 Change
-	-	28	-	24,328	56,353	-	80,747	1,115
1,264	-	196	-	24,680	56,466	-	82,644	1,897
1,303	-	205	-	22,142	56,129	-	79,819	△2,825
1,346	-	214	-	23,381	54,976	-	79,960	141
1,407	-	207	-	23,560	52,569	-	77,786	△2,174
1,407	-	208	-	22,428	50,549	-	74,634	△3,152
1,417	-	290	-	23,014	48,068	-	72,875	△1,759
1,355	-	729	16	24,258	44,485	-	71,385	△1,490
1,355	-	744	16	24,609	44,518	-	71,784	399
1,355	-	776	16	23,608	44,132	-	70,429	△1,355
1,355	-	795	16	23,725	44,689	-	71,125	696
1,355	-	819	18	16,739	24,379	-	43,826	△27,299
1,305	-	318	24	17,366	24,182	-	43,672	△154
1,305	-	369	27	16,524	23,773	-	42,475	△1,197
1,305	-	404	17	16,541	23,670	-	42,337	△138
1,305	-	402	-	15,988	23,541	-	41,598	△739
1,305	-	415	-	16,103	23,450	-	41,635	37
1,305	-	438	-	15,636	22,749	-	40,132	△1,503
1,315	-	443	-	15,776	22,688	-	40,226	94
1,315	-	462	-	15,958	22,596	-	40,335	109
1,305	-	452	-	16,081	22,568	-	40,410	75
1,306	-	508	-	17,475	21,220	-	40,513	103
1,305	-	520	-	17,005	20,709	-	39,543	△970
1,305	-	521	-	16,929	20,709	-	39,468	△75
1,305	-	582	-	16,913	21,709	-	40,513	1,045
1,307	-	655	-	17,197	23,709	-	42,872	2,359

## 11. 연차별 공무원 기능별 분류 ③

Annual Gov't Personnels by Function FY '94~ FY 2019

구분 Classification 년 도 Year	재외직 Overseas	교육직 Teacher	법관 및 검사 Judge & Prosecutor	경찰직 Police	소방직 Fire Fighter
총 계 Grand Total					
1994년도 FY 1994	1,196	163,953	2,373	90,613	1,142
1995년도 FY 1995	1,158	163,757	2,465	90,693	147
1996년도 FY 1996	1,157	163,421	2,580	91,063	77
1997년도 FY 1997	1,221	175,896	2,761	95,036	157
1998년도 FY 1998	1,235	176,529	2,966	95,036	158
1999년도 FY 1999	1,181	175,559	3,184	94,922	156
2000년도 FY 2000	1,131	176,426	3,348	95,022	157
2001년도 FY 2001	1,131	178,925	3,407	95,360	158
2002년도 FY 2002	1,125	182,616	3,591	95,901	166
2003년도 FY 2003	1,147	191,627	3,743	96,621	190
2004년도 FY 2004	1,152	194,094	3,927	97,136	189
2005년도 FY 2005	1,152	22,530	4,110	101,137	207
2006년도 FY 2006	1,889	22,538	4,209	101,969	223
2007년도 FY 2007	1,896	22,603	4,321	102,880	235
2008년도 FY 2008	1,995	22,881	4,510	104,883	240
2009년도 FY 2009	1,893	22,857	4,719	106,871	237
2010년도 FY 2010	1,915	23,189	4,935	108,787	247
2011년도 FY 2011	2,052	23,071	4,948	108,792	261
2012년도 FY 2012	2,123	21,082	4,946	109,400	267
2013년도 FY 2013	2,325	20,875	4,946	110,245	269
2014년도 FY 2014	2,285	20,919	4,946	117,627	332
2015년도 FY 2015	2,305	20,769	4,946	121,436	334
2016년도 FY 2016	2,347	20,829	5,211	124,283	492
2017년도 FY 2017	2,380	20,884	5,369	125,374	567
2018년도 FY 2018	2,429	20,936	5,528	128,986	635
2019년도 FY 2019	2,457	21,121	5,621	133,911	681

(단위 : 인)  
In Heads

공안직 Security Official	세무직 Taxation General	연구직 Research	지도직 Guidance	일반사무직 General Official& Others	기능직및 우정직 Skilled & Postal	고용직 (경노무) Assistant	합 계 Total	증△감 Change
17,807	18,633	3,657	7,312	66,144	87,545	3,896	464,271	△3,985
19,289	18,818	3,798	7,275	64,795	87,895	3,608	463,698	△573
19,990	18,815	3,956	7,114	62,825	87,024	3,606	461,628	△2,070
20,403	19,173	3,421	416	65,432	85,509	2,768	472,193	10,565
21,404	18,987	3,455	414	65,682	81,043	2,341	469,250	△2,943
20,489	18,741	3,211	382	62,970	76,580	1,825	459,200	△10,050
20,820	18,575	3,057	340	63,105	71,114	1,703	454,798	△4,402
21,042	18,667	3,124	342	63,027	67,160	1,459	453,802	△996
21,313	18,670	3,207	336	64,183	67,174	1,064	459,346	5,544
22,040	18,737	3,309	342	64,915	67,131	89	469,891	10,545
21,926	18,770	3,385	342	65,730	67,834	89	474,574	4,683
22,364	19,055	3,547	340	61,222	47,921	89	283,674	△190,900
30,623	19,407	3,883	367	58,872	48,081	-	292,061	8,387
31,699	20,184	4,291	364	61,454	48,186	-	298,113	6,052
32,838	23,687	4,518	333	64,974	48,332	-	309,191	11,078
32,851	22,146	4,258	324	63,447	47,926	-	307,529	△1,662
33,561	22,167	4,247	103	63,353	47,600	-	310,104	2,575
34,570	22,444	4,314	101	65,342	45,196	-	311,091	987
35,366	22,804	4,335	103	66,401	43,329	-	310,156	△935
36,015	22,942	4,519	111	68,419	41,989	-	312,655	2,499
36,397	23,273	4,549	110	70,052	41,228	-	321,718	9,063
36,681	24,679	4,717	114	88,704	21,220	-	325,905	4,187
37,123	24,779	4,807	116	89,085	20,709	-	329,781	3,876
37,389	24,752	4,875	113	90,310	20,709	-	332,722	2,941
38,349	25,172	5,039	110	92,039	21,709	-	340,932	8,210
39,470	25,304	5,146	110	94,143	23,709	-	351,673	10,741

## 12. 연차별 예산수정 현황

### Annual Budget Amendment

#### 가. 연차별 국회예산수정 현황

(단위 : 천원)

#### Annual Budget Amendment by National Assembly

In thousand won

회 계 년 도 별 Fiscal Year	회 계 별 General Special Account	정부제출예산안 Gvoernment Budget	수 정 액 Adjusted Amount	국회의결액 <sup>1)</sup> Final Budget	수정비율 Adjustment Rate(%)	비 고
2003년도 FY 2003	일반회계	111,657,979,380	△174,881,413	111,843,097,967	△0.2	
	특별회계	71,385,268,484	△4,565,730	71,380,702,754	△0.01	
2004년도 FY 2004	일반회계	117,542,945,454	813,100,000	118,356,045,454	0.7	
	특별회계	67,597,173,525	69,586,650	67,666,760,175	0.1	
2005년도 FY 2005	일반회계	131,511,025,000	2,859,354,000	134,370,379,000	2.2	
	특별회계	64,234,069,976	△3,647,463,000	60,586,606,976	5.7	
2006년도 FY 2006	일반회계	145,702,873,826	△895,263,387	144,807,610,439	△0.6	
	특별회계	57,399,737,887	△147,715,759	57,252,022,126	△0.3	
2007년도 FY 2007	일반회계	157,987,336,101	△1,469,616,971	156,517,719,130	△0.9	
	특별회계	44,284,605,009	149,621,000	44,434,226,009	0.4	
2008년도 FY 2008	일반회계	176,110,796,770	△1,125,601,544	174,985,195,226	△0.6	
	특별회계	44,601,640,327	353,694,000	44,955,334,327	0.8	
2009년도 FY 2009	일반회계	196,993,667,699	△122,390,000	196,871,277,699	△0.1	
	특별회계	51,343,171,409	△260,841,450	51,082,329,959	△0.5	
2010년도 FY 2010	일반회계	200,781,505,369	501,951,000	201,283,456,369	0.2	
	특별회계	52,573,002,112	1,477,929,000	54,050,931,112	2.8	
2011년도 FY 2011	일반회계	211,127,128,426	△1,196,860,280	209,930,268,146	△0.5	
	특별회계	53,335,790,325	826,804,000	54,162,594,325	1.5	
2012년도 FY 2012	일반회계	223,286,076,514	△147,699,000	223,138,377,514	△0.07	
	특별회계	59,929,075,369	△380,116,000	59,548,959,369	△0.6	
2013년도 FY 2013	일반회계	235,558,655,896	666,632,000	236,225,287,896	0.3	
	특별회계	61,954,873,914	225,515,000	62,180,388,914	0.4	
2014년도 FY 2014	일반회계	248,762,864,288	△1,559,701,000	247,203,163,288	△0.6	
	특별회계	62,307,328,156	181,973,000	62,489,301,156	0.3	
2015년도 FY 2015	일반회계	257,852,144,694	733,502,680	258,585,647,374	0.3	
	특별회계	63,668,688,180	532,736,000	64,201,424,180	0.8	
2016년도 FY 2016	일반회계	268,023,579,423	363,619,970	268,387,199,393	0.1	
	특별회계	61,885,621,981	398,807,000	62,284,428,981	0.6	
2017년도 FY 2017	일반회계	269,426,735,527	5,583,678,080	275,010,413,607	2.1	
	특별회계	65,362,220,495	△711,066,000	64,651,154,495	△1.1	
2018년도 FY 2018	일반회계	301,356,989,316	60,213,580	301,417,202,896	0.0	
	특별회계	66,592,061,771	637,012,500	67,229,074,271	1.0	
2019년도 FY 2019	일반회계	332,574,292,000	△797,277,100	331,777,014,900	△0.2	
	특별회계	67,788,770,000	203,313,000	67,992,083,000	0.3	

주 : 1) 회계별 예산총계액 기준.



나. 연차별 일반회계 국회예산수정 현황

Annual General Account Budget Amendment

(단위 : 천원)  
In thousand won

회 계 년 도 별 Fiscal Year	정부제출예산안 Gvoermment Budget	수 정 액 Change		국회의결액 <sup>1)</sup> Final Budget	수정비율 Adjustment Rate(%)	비 고
		증액(Increase)	삭감액(Decrease)			
1996년도 FY 1996	50,003,100,000	150,665,780	191,665,780	57,962,100,000	△0.1	
1997년도 FY 1997	67,780,000,000	306,961,560	508,361,560	67,578,600,000	△0.3	
1998년도 FY 1998	70,360,300,000	295,031,130	391,761,130	70,263,570,000	△0.1	
1999년도 FY 1999	80,570,000,000	839,740,928	1,271,940,928	80,137,800,000	△0.5	
2000년도 FY 2000	86,736,400,000	500,607,200	763,000,000	86,474,007,200	△0.3	
2001년도 FY 2001	94,930,000,000	20,000,000	825,400,000	94,124,600,000	△0.8	
2002년도 FY 2002	106,480,000,000	1,612,077,550	1,008,748,550	105,876,671,000	△0.6	
2003년도 FY 2003	111,657,979,380	617,812,151	792,693,564	111,483,099,967	△0.2	
2004년도 FY 2004	117,542,945,454	1,676,998,634	863,898,634	118,356,045,454	0.7	
2005년도 FY 2005	131,511,025,000	3,980,354,000	1,121,000,000	134,370,379,000	2.2	
2006년도 FY 2006	145,702,873,826	649,402,000	1,544,666,000	144,807,610,439	△0.6	
2007년도 FY 2007	157,987,336,101	1,224,526,029	2,694,143,000	156,517,719,130	△0.9	
2008년도 FY 2008	176,110,796,770	1,357,514,718	2,483,116,262	174,985,195,226	△0.6	
2009년도 FY 2009	196,993,667,699	3,440,118,811	3,562,508,811	196,871,277,699	△0.1	
2010년도 FY 2010	200,781,505,369	3,165,473,802	2,663,522,802	201,283,456,369	0.2	
2011년도 FY 2011	211,127,128,426	2,001,553,920	3,198,414,200	209,930,268,146	△0.5	
2012년도 FY 2012	223,286,076,514	2,071,362,150	2,219,061,150	223,138,377,514	△0.07	
2013년도 FY 2013	235,558,655,896	4,035,964,000	3,369,332,000	236,225,287,896	0.3	
2014년도 FY 2014	248,762,864,288	2,343,001,000	3,902,702,000	247,203,163,288	△0.6	
2015년도 FY 2015	257,852,144,694	1,135,157,680	△401,655,000	258,585,647,374	0.3	
2016년도 FY 2016	268,023,579,423	2,195,084,410	△1,831,464,440	268,387,199,393	0.1	
2017년도 FY 2017	269,426,735,527	7,902,341,460	△2,318,663,380	275,010,413,607	2.1	
2018년도 FY 2018	301,356,989,316	2,912,974,400	△2,852,760,820	301,417,202,896	0.0	
2019년도 FY 2019	332,574,292,000	3,078,444,000	△3,875,721,100	331,777,014,900	△0.2	

### 13. 예산연대표 ①

Chronological Table of Annual Budget FY 1948 ~ FY 2019

회계년도	연도기한 (개월)	일반재정세입 (백 만 원)					일반재정세출 (백 만 원)		
		조 세	기 타	원조수입	차입금	합 계	방위비	비방위비	합 계
1948년도 단기 4281년도	48.10~49.3 (6월)	5	16	-	10	31	6	24	30
1949년도 단기 4282년도	49.4~50.3 (12월)	14	32	-	45	91	24	67	91
1950년도 단기 4283년도	50.4~51.3 (12월)	43	40	13	153	249	132	111	243
1951년도 단기 4284년도	51.4~52.3 (12월)	392	261	-	-	653	330	288	618
1952년도 단기 4285년도	52.4~53.3 (12월)	966	939	307	-	2,212	946	1,205	2,151
1953년도 단기 4286년도	53.4~54.3 (12월)	2,057	1,810	796	2,020	6,683	3,261	2,807	6,068
1954년도 단기 4287년도	54.4~55.6 (15월)	5,143	2,987	4,470	2,320	14,920	5,992	8,247	14,239

(단위 : 백만원)  
In million Won

외원중 국방비 지 원 (백만원)	GNP (10억원)	GDP deflator (1995=100) (증가율)	공정환율 (원/미\$)	참 고
-	-	-	0.015(45.10.1) 0.05(41.7.15) 0.45(48.10.1)	◇한미간 재정재산에 관한 행정협정(48. 9월) ◇국채법공포(48.12월) ◇본예산통과(49. 3 31)
-	-	-	-	◇가예산편성 ◇본예산통과(49. 4.30) ◇추경 3회 ◇49.6월 농지개혁법공포(50.4월실시) ◇방송국, 국채금 전매, 귀속농지관리, 후생복표, 교통, 채신, 국민생명 및 우편연금 특별회계신설
-	-	-	0.9(50.1.1) 1.8(50.5.1) 2.5(50.11.1)	◇가예산편성 ◇본예산통과(50. 4.22) ◇추경 7회 ◇양곡관리특별회계신설
-	-	-	6.0(51.11.10)	◇가예산편성 ◇본예산통과(51.4.30) (50.12.24일 제출) ◇추경 3회 ◇토지소득세법실시(9.25) ◇재정법실시(9.24) ◇한미경제협정에 의한 대충자금운용. 6.25사변 수습비, 애국 복권특회신설
-	-	-	-	◇가예산편성 ◇본예산통과(52.4.18) (51.12.30일 제출) ◇추경2회 ◇헌법개정(7.7) ◇경제조정, 농지개혁사업, 국립 극장특회신설 ◇방 송국, 한미경제협에 의한 대충자금운용, 애국복권, 귀속농지관리특별회폐지
167	47.9	-	18.0(53.12.15)	◇가예산편성 ◇본예산통과(53.4.30)(52.12.16제출) ◇추경 3회 ◇6.25사변수습비, 후생복표특별회폐지 ◇전란수습비, 대충자금, 구황실재산관리, 산업부흥국채금특회 신설 ◇통화개혁(100원/환)(2.15) ◇휴전성립(7.27)
2,069	66.2	-	-	◇본예산통과(54.3.31) (53.12.19제출) ◇추경 3회 ◇예산국 재무부로 이관(55.2.7) ◇헌법개정(54.12.29) ◇재정법개정(54.1.23) ◇경제부흥특별회신설

### 13. 예산연대표 ②

Chronological Table of Annual Budget FY 1948 ~ FY 2019

회계년도	연도기한 (개월)	일반재정세입 (백 만 원)					일반재정세출 (백 만 원)		
		조 세	기 타	원조수입	차입금	합 계	방위비	비방위비	합 계
1955년도 단기 4288년도	55.7~56.12 (18월)	10,938	6,386	15,054	-	32,378	10,638	17,506	28,144
1957년도 단기 4290년도	57.1~57.12 (12월)	14,590	7,468	22,451	950	45,459	12,246	23,757	35,003
1958년도 단기 4291년도	58.1~58.12 (12월)	14,349	6,551	24,580	2,230	47,710	12,732	28,365	41,097
1959년도 단기 4292년도	59.1~59.12 (12월)	21,596	4,394	18,910	640	45,540	13,919	26,103	40,022
1960년도 단기 4293년도	60.1~60.12 (12월)	24,964	5,928	16,763	801	48,456	14,707	27,288	41,995
1961년도 단기 4294년도	61.1~61.12 (12월)	23,199	13,497	24,058	600	61,354	16,599	40,554	57,153
1962년도 (서기년대로 변경)	62.1~62.12 (12월)	28,242	33,781	28,726	2,465	93,214	20,474	67,919	88,393

(단위 : 백만원)  
In million Won

외원중 국방비 지 원 (백만원)	GNP (10억원)	GDP deflator (1995=100) (증가율)	공정환율 (원/미\$)	참 고
5,120	114.5	-	50.5(55.8.15)	◇가예산편성 ◇본예산통과(55.7.31)(55.4.29제출) ◇추경2회 ◇재정법개정(56.6.27) ◇전란수습비특회폐지 ◇국방비, 애국복권특회신설
4,883	151.5	-	-	◇본예산통과(56.12.30)(56.11.7제출) ◇재정안정계획창시(57.4) ◇국립극장특회신설
4,830	204.70	-	-	◇본예산통과(57.12.31) (57.9.13 제출) ◇추경 1회 ◇교육세(8.28), 외환세(8.28), 자동차(12.29), 자산평가세(1.2)제정 ◇국채금, 산업부흥국채금, 국방비, 애국복권 특회폐지
5,300	217.49	-	-	◇본예산통과(58.12.24) (58.10.8 제출)
5,347	244.93	-	65.0(60. 2.23)	◇본예산통과(59.12.31) (59.9.8 제출) ◇추경 2회, 1회(6.17), 2회(12.9) ◇공무원연금특회시설
15,950	294.18	-	100(61. 1. 1) 130(61. 2. 2)	◇본예산통과(60.12.28참의원) (60.9.29제출) ◇추경 4회, 1회(4.8), 2회(6.21), 3회(8.3), 4회(10.10) ◇5.16혁명 ◇예산국 경제기획원으로 이관(61.7.24) ◇외자, 경제조정특회폐지 ◇조달국토건설 부정축재처리 자금특회신설 ◇기업예산회계법시행(61.12.31)
15,000	355.54	-	-	◇본예산통과(61.12.31) (12.6제출) ◇추경 3회, 1회(4.30), 2회(7.31), 3회(11.7) ◇예산회계법시행(62.11.1) ◇6.10통화개혁(10환/원) ◇농지개혁사업특회폐지 ◇재정자금운용, 군사원호, 교도작업, 국토건설단특회신설

### 13. 예산연대표 ③

Chronological Table of Annual Budget FY 1948 ~ FY 2019

회계년도	연도기한 (개월)	일반재정세입 (백 만 원)					일반재정세출 (백 만 원)		
		조 세	기 타	원조수입	차입금	합 계	방위비	비방위비	합 계
1963년도	63.1~63.12 (12월)	31,078	18,071	26,312	462	75,923	20,479	52,360	72,839
1964년도	64.1~64.12 (12월)	37,421	13,947	28,020	-	79,388	24,926	50,254	75,180
1965년도	65.1~65.12 (12월)	54,634	14,757	36,090	-	105,481	29,874	63,660	93,534
1966년도	66.1~66.12 (12월)	87,646	27,716	38,415	-	153,777	40,542	100,400	140,942
1967년도	67.1~67.12 (12월)	129,241	31,682	38,038 (2,801)	-	198,961	49,553	131,379	180,932
1968년도	68.1~68.12 (12월)	194,288	48,120	33,418 (2,763)	-	275,826	64,708	197,356	262,064
1969년도	69.1~69.12 (12월)	262,823	89,347	23,871 (2,033)	-	376,041	84,382	286,150	370,532

(단위 : 백만원)  
In million Won

외원중 국방비 지 원 (백만원)	GNP (10억원)	GDP deflator (1995=100) (증가율)	공정환율 (원/미\$)	참 고
15,000	502.90	-	-	◇본예산통과(62.11.14) (9.11제출) ◇추경3회 ◇헌법개정(62.12.16) ◇정부투자기관 예산회계법시행(62.8.13제정) ◇경제개발, 국영 TV방송사업특회신설 ◇국토건설사업, 경제부흥, 국토건설단특회폐지
14,997	716.31	-	255(64.5.3)	◇본예산통과(62.12.10) (10.31제출) ◇추경 1회(10.13) ◇귀재특회폐지 ◇군인연금, 산재보험특회신설 ◇단일변동환율채택(5.3)
18,500	805.72	-	255	◇본예산통과(64.12.1) (9.3제출) ◇추경 3회, 1회(6.18) 2회(7.21), 3회(12.10)
25,908	1,037.04	-	275	◇본예산통과(65.12.4) (9.1 제출) ◇추경 2회, 1회(4.7) 2회(10.18), 부정축재처리자금특회폐지 ◇재정차관자금, 국립대학병원, 국유임야관리, 청구권자금관리, 군용시 설교 외이전, 정부청사조경특회신설 ◇1월부터처우개선(30%)
24,571	1,281.23	-	273	◇본예산통과(66.12.8) (9.1 제출) ◇추경 2회, 1회(3.9), 2회(10.20) ◇중기사업특회신설 ◇4월부터 처우개선(23%)
19,437	1,652.93	-	270	◇본예산통과(67.12.28) (9.2 제출) ◇추경 2회, 1회(7.9), 2회(9.10) ◇사법시설조정, 국립의료원, 도로정비사업, 서울 대시설확충특회신설 ◇4월부터 처우개선(30%)
20,522	2,155.27	-	275	◇본예산통과(68.12.2) (8.31 제출) ◇추경 3회, 1회(6.29), 2회(8.23) 3회(양특)(11.27) ◇항공기정비특회신설 ◇7월부터 처우개선(30%) ◇헌법개정국민투표(10.17)

### 13. 예산연대표 ④

Chronological Table of Annual Budget FY 1948 ~ FY 2019

회계년도	연도기한 (개월)	일반재정세입 (백 만 원)					일반재정세출 (백 만 원)		
		조 세	기 타	원조수입	차입금	합 계	방위비	비방위비	합 계
1970년도	70.1~70.12 (12월)	334,273	87,436	23,698 (6,002)	-	445,857	102,335	338,994	441,329
1971년도	71.1~71.12 (12월)	407,683	122,820	20,949 (8,760)	-	551,452	134,738	411,539	546,277
1972년도	72.1~72.12 (12월)	433,446	167,902	11,699 (7,300)	95,000 (국채 22,500)	708,047	173,909	527,234	701,143
1973년도	73.1~73.12 (12월)	521,492	166,741	5,868 (2,868)	-	691,101	183,469	468,117	651,586
1974년도	74.1~74.12 (12월)	844,674	162,686	-	42,400	1,049,760	296,846	722,026	1,018,872
1975년도	75.1~75.12 (12월)	1,255,479	353,990	-	20,773 (국채 5,773)	1,630,242	442,437	1,107,777	1,550,214
1976년도	76.1~76.12 (12월)	1,914,747	457,438	-	6,000 (국채)	2,378,185	703,753	1,466,782	2,170,535

주 : 1) '71년 이전은 GNP, '72년 이후는 GDP임



(단위 : 백만원)  
In million Won

외원중 국방비 지 원 (백만원)	GNP /GDP <sup>1)</sup> (10억원)	GDP deflator (1995=100) (증가율)	공정환율 (원/미\$)	참 고
18,859	2,788.4	-	290	◇본예산통과(68.12.22) (9.1 제출) ◇수정예산제출(69.11.19) ◇제1회추경(70.7.18) ◇국립종축장관리특회신설 ◇7월부터 치우개선(20%) ◇기업예산회계법개정(70.12.31)
8,760	6,419.1	-	372	◇본예산통과(70.12.19) (9.1 제출) ◇제1회 추경(70.10.27) ◇항공기정비특회폐지 ◇4월부터 치우개선(15%)
7,300	4,171.6	6.5	400 (18.2)	◇본예산통과(70.12.3) (9.1 제출) ◇추경 3회, 1회(9.30), 2회(11.7) 3회(12.2) ◇10월유신(72.10.17) ◇8.3긴급조치 ◇7월부터 치우개선(15%)
2,868	5,378.3	7.5	400 (15.4)	◇본예산통과(72.12.2비상국무회의)(9.1 제출) ◇ 예산회계법개정(2.6) (12.20) ◇기업예산회계법개정(2.6) ◇대충자금, 중기사업특회폐지
-	7,596.7	9.8 (30.7)	400 485(74.12.7)	◇본예산통과(73.12.2 제88회국회 17차본회의)(10.2 제출) ◇제1회추경(10.19) ◇예산회계법, 기업예산회계법개정(12.26) ◇재정자금운용, 국영방송사업특회폐지 ◇국민복지연금특회신설 ◇치우개선(2월 : 10%, 10월 : 30%, 기말상여 100%)
-	10,228.1	12.4	485 (26.5)	◇본예산통과(74.12.1 제90회 국회 15차본회의) (10.2 제출) ◇제1회추경(11.1) ◇방위세법제정(75.7.16) ◇치우개선(7월부터 조정수당 100%, 기말상여 200%추가)
-	13,997.6	15.3	485 (23.4)	◇본예산통과(75.12.2 제94회 국회 16차본회의) (10.2 제출) ◇제1회추경(10.22) ◇정부청사조정특회폐지 ◇치우개선(1월부터 45%, 기말상여 100%추가)

### 13. 예산연대표 ⑤

Chronological Table of Annual Budget FY 1948 ~ FY 2019

회계년도	연도기한 (개월)	일반재정세입 (백 만 원)					일반재정세출 (백 만 원)		
		조 세	기 타	원조수입	차입금	합 계	방위비	비방위비	합 계
1977년도	77.1~77.12 (12월)	2,402,682	588,162	-	-	2,990,844	949,623	1,790,321	2,739,935
1978년도	78.1~78.12 (12월)	3,372,262	668,284	-	-	4,040,546	1,289,421	2,249,254	3,538,675
1979년도	79.1~79.12 (12월)	4,401,708	1,105,626	-	-	5,507,334	1,526,311	3,505,931	5,032,242
1980년도	80.1~80.12 (12월)	5,297,700	1,237,480	-	100,000	6,635,180	2,257,679	4,228,375	6,486,054
1981년도	81.1~81.12 (12월)	6,577,938	1,185,11	-	411,400 (국채 121,400)	8,174,449	2,675,500	5,232,327	7,907,837
1982년도	82.1~82.12 (12월)	7,636,435	1,539,489	-	350,000 (국채)	9,525,922	3,171,235	6,007,673	9,178,908

주 : 1) 1981년~2000년까지 GDP deflator는 2000년 기준년 가격

(단위 : 백만원)  
In million Won

외원중 국방비 지 원 (백만원)	GDP (10억원)	GDP deflator (1995=100) (증가율)	공정환율 (원/미\$)	참 고
	17,945.5	17.8	485 (16.3)	<ul style="list-style-type: none"> <li>◇ 본예산통과(76.12.2 제96회 국회 16차본회의) (10.2제출)</li> <li>◇ 추경2회, 1회(7.6), 2회(11.26)</li> <li>◇ 국민생명 및 우편연금, 경제개발, 재정차관자금, 청구권 자금관리, 도로정비사업, 서울대시설확충, 국립중앙도서관리특회폐지</li> <li>◇ 자금관리특회신설 ◇ 부가가치세제시행(77.7.1)</li> <li>◇ 처우개선(1월부터 20,000원, 일반직 32%, 군인 28%, 교원 20%)</li> </ul>
-	24,233.1	22.1	485 (24.2)	<ul style="list-style-type: none"> <li>◇ 본예산통과(77.12.2 제98회 국회 19차본회의) (9.30제출)</li> <li>◇ 제1회추경(78.11.11)</li> <li>◇ 처우개선(1월부터 20%)</li> </ul>
-	31,035.8	26.4	485 (19.5)	<ul style="list-style-type: none"> <li>◇ 본예산통과(78.11.14 제100회 국회 13차본회의) (9.30제출)</li> <li>◇ 제1회추경(79.12.1)</li> <li>◇ 처우개선(1월부터 15%, 정근수당신설)</li> </ul>
-	37,788.5	32.9 (24.6)	582.90 변 동 환 율 채 택 (80.1.12) 610 (연 평균)	<ul style="list-style-type: none"> <li>◇ 본예산통과(79.12.1 제103회 국회 9차본회의) (9.29제출)</li> <li>◇ 제1회추경(80.11.3 국가보위입법회의 제3차본회의)</li> <li>◇ 처우개선(1월부터 10%, 가족수당신설, 7월부터 정근수당 1회추)</li> </ul>
-	47,497.0	33.0 (18.2)	681 (연 평균) 701 (연 말)	<ul style="list-style-type: none"> <li>◇ 본예산통과(80.11.29 국가보위입법회의 제7차본회의) (10.28제출)</li> <li>◇ 처우개선(1월부터 10%, 중고자녀학비보조수당신설, 4급이상 정보비신설)</li> <li>◇ 중기재정계획수립(82-86) ◇ 제1회추경(81.11.4) ◇ 원호특회폐지</li> </ul>
	54,449.5	35.2 (6.7)	731.4 (연 평균) 748.8 (연 말)	<ul style="list-style-type: none"> <li>◇ 본예산통과(81.12.2 제108회 국회 제17차 본회의)(81.9.30제출)</li> <li>◇ 처우개선(1월부터 9%, 5급정보비 및 6급장기근속수당신설 4월부터 조정수당을 봉급에 합산)</li> <li>◇ 교육세 신설 ◇ 국가예산개혁작업의 추진(81.11~82.5)</li> <li>◇ 제1회 추경(82.11.1 제114회 정기국회 제12차본회의)</li> </ul>

### 13. 예산연대표 ⑥

Chronological Table of Annual Budget FY 1948 ~ FY 2019

회계년도	연도기한 (개월)	일반재정세입 (백 만 원)					일반재정세출 (백 만 원)		
		조 세	기 타	원조수입	차입금	합 계	방위비	비방위비	합 계
1983년도	83.1~83.12 (12월)	9,220,718	1,502,630	-	30,000 (국채)	10,753,348	3,357,473	6,823,291	10,180,764
1984년도	84.1~84.12 (12월)	10,053,723	1,775,161	-	-	11,828,884	3,510,099	7,561,963	11,072,062
1985년도	85.1~85.12 (12월)	11,047,427	1,961,467	-	-	13,008,894	3,802,457	8,603,936	12,406,393
1986년도	86.1~86.12 (12월)	12,622,319	2,077,020	-	-	14,699,339	4,327,805	9,468,657	13,796,462
1987년도	87.1~87.12 (12월)	15,439,376	2,444,522	-	-	17,883,898	4,801,013	10,993,441	15,794,454

주 : 1) 1981년~2000년까지 GDP deflator는 2000년 기준년 가격임

(단위 : 백만원)  
In million Won

외원중 국방비 지 원 (백만원)	GDP (10억원)	GDP deflator (2000=100) (증가율)	공정환율 (원/미\$)	참 고
	64,301.8	37.4 (6.2)	776.2 (연 평 균) 795.5 (연 말)	<ul style="list-style-type: none"> <li>◇본예산통과(82.12.2 제114회 국회 제17차본회의)(82.9.30제출)</li> <li>◇영점기준예산편성방식 활용 ◇처우개선(1월부터 평균6%)</li> <li>장기근속수당 9급까지 지급확대 및 경찰지급단가 인상 1~3만원 → 4~8만원, 교원교직수당 평균 1만5천원이상</li> <li>◇관서당 경비의 신설</li> </ul>
	73,499.0	39.6 (6.0)	806.02 (연 평 균) 827.40 (연 말)	<ul style="list-style-type: none"> <li>◇본예산통과(83.12.2 제119회 제18차본회의)(83.9.30 제출)</li> <li>◇동결예산 및 흑자예산편성</li> <li>◇처우개선(동결, 다만 장기근속수당 6~9급) 소폭인상 및 교원교직수당 평균 1만5천원인상</li> <li>◇정부투자기관예산제도의 자율성 강화</li> <li>◇'84년도 제1회추경(84.11.2 제123회 정기국회 제11차본회의)</li> </ul>
	82,033.2	41.5 (4.8)	870.53 (연 평 균) 890.20 (연 말)	<ul style="list-style-type: none"> <li>◇본예산통과(84.12.1 제123회 제14차본회의)(84.9.28 제출)</li> <li>◇통합재정수지적자개선채원(일반회계흑자)편성</li> <li>◇처우개선(호봉승급포함 평균 3%, 교원교직수당 1만5천원이상)</li> <li>◇'85년도 제1회추경(85.8.31 제127회 국회 제3차본회의)</li> </ul>
	96,012.6	43.8 (5.5)	881.4 (연 평 균) 861.4 (연 말)	<ul style="list-style-type: none"> <li>◇본예산통과(85.12.2 제128회 제18차본회의)(85.9.30제출)</li> <li>◇공무원보수체계개편(근속급여제→계급별호봉제)</li> <li>◇처우개선(봉급인상 4%, 체제개편 3%, 교직수당 1만5천원 인상)</li> </ul>
	113,661.2	46.3 (5.6)	822.6 (연 평 균) 792.3 (연 말)	<ul style="list-style-type: none"> <li>◇본예산통과(86.12.2 제131회 제19차본회의)</li> <li>◇처우개선(봉급인상 3.8%, 교원장기근속수당 2~4만원 → 4~8만원으로 인상)</li> <li>◇원유가하락채원 활용(원유관세 2,098억원, 석유기금차입 2,200억원, 에너지관련예산대체 772억원등)</li> <li>◇'87년도 제1회 추경예산통과 ('87.8.14 제135회 국회 제4차 본회의본회의)</li> </ul>

### 13. 예산연대표 ⑦

Chronological Table of Annual Budget FY 1948 ~ FY 2019

회계년도	연도기한 (개월)	일반재정세입 (백 만 원)					일반재정세출 (백 만 원)		
		조 세	기 타	원조수입	차입금	합 계	방위비	비방위비	합 계
1988년도	88.1 ~ 88.12 (12월)	19,484,191	2,556,570	-	-	22,040,761	5,540,028	12,484,968	18,024,996
1989년도	89.1 ~ 89.12 (12월)	21,234,100	4,356,815	-	-	25,590,915	6,165,331	15,487,789	21,653,120
1990년도	90.1 ~ 90.12 (12월)	26,847,430	4,457,165	-	-	31,304,595	6,856,192	20,580,552	27,436,744

주 : 1) 1981년 ~ 2000년까지 GDP deflator는 2000년 기준년 가격임

(단위 : 백만원)  
In million Won

외원중 국방비 지 원 (백만원)	GDP (10억원)	GDP deflator (2000=100) (증가율)	공정환율 (원/미\$)	참 고
- 136,179.2		49.8 (7.6)	730.6 (연평균) 684.1 (연말)	◇본예산통과('87.10.30 제137회 정기국회 제11차본회의) ◇처우개선[(봉급인상 9.0%, 자녀수당인상 5천원 → 15천원 고용직업보조수당(15천원) → 장기근속수당전환(20천원~40천원)] ◇정수물품구매비(417목)신설 ◇재정투융자, 특허관리특별회계신설 ◇전매사업, 국민복지연금특별회계폐지 ◇'88년도 제1회 추경예산통과('88.11.14 제144회 정기국회 제12차본회의)
- 154,419.6		52.7 (5.7)	671.5 (연평균) 679.6 (연말)	◇본예산통과('88.12.2 제144회 정기국회 제14차본회의) ◇처우개선 • 기본급 일률 9%인상 • 직무수당신설(기본급의 10%, 10월이후시행) • 체력단련비신설(년 2회, 각기본급의 50%) • 정액급식비 2만원 인상 ◇도로사업특별회계신설 ◇문화재관리특별회계 폐지 ◇'89년도 제1회추경예산통과('89.11.21 제147회 정기국회 제13차본회의)
- 186,559.8		58.2 (10.5)	708 (연평균) 716.4 (연말)	◇본예산통과('89.12.19 제147정기국회 제18차본회의) ◇처우개선 • 기본급 일률 9%인상 • 직무수당 지급율 상향조정('90.10시행:기본급의 10 → 20%) • 호봉체계개편(근속년수에 상응하는 호봉부여) • • 시간외근무수당지급 및 연가보상제설시 ◇교육환경개선특별회계신설 ◇'90년도제1회추경예산통과('90.7.14 제150회 임시국회 제11차본회의) ◇'90년도제2회추경예산통과('90.11.17 제151회 임시국회 제9차본회의)

### 13. 예산연대표 ⑧

Chronological Table of Annual Budget FY 1948 ~ FY 2019

회계년도	연도기한 (개월)	일반재정세입 (백 만 원)					일반재정세출 (백 만 원)		
		조 세	기 타	원조수입	차입금	합 계	방위비	비방위비	합 계
1991년도	91.1~91.12 (12월)	28,209,444	4,719,221	-	-	32,928,665	7,961,013	23,322,497	31,283,510
1992년도	92.1~92.12 (12월)	32,172,078	2,361,981	-	-	34,534,059	8,624,959	24,737,500	33,362,459
1993년도	93.1~93.12 (12월)	35,866,071	2,717,644	-	-	38,583,715	9,158,170	28,109,834	37,268,004

주 : 1) 1981년~2000년까지 GDP deflator는 2000년 기준년 가격임



(단위 : 백만원)  
In million Won

외원중 국방비 지 원 (백만원)	GDP (10억원)	GDP deflator (2000=100) (증가율)	공정환율 (원/미\$)	참 고
-	225,659.7	64.4 (10.7)	735 (연 평균) 760.8 (연 말)	<ul style="list-style-type: none"> <li>◇ 본예산통과('90.12.18 제151회 정기국회 제19차본회의)</li> <li>◇ 처우개선               <ul style="list-style-type: none"> <li>· 기본급 일률 9%인상</li> <li>· 직무수당 지급율 상향조정('91.10시행:기본급의 20 → 30%)</li> <li>· 교원의 교과지도수당신설(월4만원, '91.8월시행)</li> <li>· 가계보조비 인상(2.5-4.5 → 5~9만원:91.8월시행)</li> <li>· 시간외근무수당지급일수확대(20 → 25시간, '91.9월시행)</li> <li>· 연가보상제 지급일수 확대 (8 → 15일)</li> <li>· 체력단련비인상(기본급 100% → 150%)</li> </ul> </li> <li>◇ 특별회계신설               <ul style="list-style-type: none"> <li>· 토지관리 및 지역균형개발, 도시철도사업, 지방양여금관리, 지방교육양여금관리특별회계</li> </ul> </li> <li>· '91년도 제1회추경예산통과('91.5.7제154회 임시국회 제10차본회의)</li> <li>· '91년도 제2회추경예산통과('91.7.23제155회 임시국회 제7차본회의)</li> </ul>
-	257,107.7	69.3 (7.6)	780.8 (연 평균) 788.4 (연 말)	<ul style="list-style-type: none"> <li>◇ 본예산통과('91.12.3 제156회 정기국회 제17차 본회의)</li> <li>◇ 처우개선               <ul style="list-style-type: none"> <li>· 기본급 일률 9%인상</li> <li>· 직무수당 지급율 상향조정('92.11시행:기본급의 30 → 40%)</li> <li>· 호봉체계와 보수제도 개선(기말수당지급기준확대 : 기본급 → 기본급+직무수당)0.6%</li> </ul> </li> <li>◇ 특별회계 신설               <ul style="list-style-type: none"> <li>· 농어촌구조개선특별회계</li> </ul> </li> <li>◇ '92년도 제1회 추경예산통과('92.11.4 제159회 정기국회 제12차본회의)</li> </ul>
-	290,087.7	73.7 (6.4)	802.7 (연 평균) 808.1 (연 말)	<ul style="list-style-type: none"> <li>◇ 본예산통과('92.11.20 제159회 정기국회 제16차본회의)</li> <li>◇ 처우개선               <ul style="list-style-type: none"> <li>· 기본급인상 : 3%(7월 시행:교통분담차원에서 당년 지급 유보)</li> <li>· 효도휴가비인상(년5 → 10만원)</li> </ul> </li> <li>◇ 특별회계 신설               <ul style="list-style-type: none"> <li>· 정부청사시설 특별회계</li> <li>· 자동차 교통관리개선 특별회계</li> </ul> </li> </ul>

### 13. 예산연대표 ⑨

Chronological Table of Annual Budget FY 1948 ~ FY 2019

회계년도	연도기한 (개월)	일반재정세입 (백 만 원)					일반재정세출 (백 만 원)		
		조 세	기 타	원조수입	차입금	합 계	방위비	비방위비	합 계
1994년도	94.1~94.12 (12월)	42,707,950	2,227,870			44,935,820	10,127,910	32,666,768	42,794,678
1995년도	95.1~95.12 (12월)	50,431,491	2,496,467	-	-	52,927,958	11,507,000	40,374,113	51,881,113
1996년도	96.1~96.12 (12월)	57,058,091	3,217,714	-	-	60,275,805	12,736,036	45,226,064	57,962,100

주 : 1) 1981년~2000년까지 GDP deflator는 2000년 기준년 가격임

(단위 : 백만원)  
In million Won

외원중 국방비 지 원 (백만원)	GDP (10억원)	GDP deflator (2000=100) (증가율)	공정환율 (원/미\$)	참 고
-	339,343.1	79.5 (7.8)	803.8 (연 평균) 788.7 (연 말)	<ul style="list-style-type: none"> <li>◇본예산통과('93.12.7 제165회 정기국회 제19차본회의)</li> <li>◇처우개선               <ul style="list-style-type: none"> <li>· 기본급인상 : 3%</li> <li>· 직무수당(기본급 40%)의 기본급 전환</li> <li>· 시간외근무수당 지급제도 개선(33 → 73시간/월, 단가 100%인상)</li> </ul> </li> <li>◇특별회계 신설               <ul style="list-style-type: none"> <li>· 국유재산관리 특별회계 (국유임야관리, 사법시설, 군용시설교외이전, 정부청사시설 특별회계 통합)</li> <li>· 도로등 교통시설 특별회계 (도로사업, 도시철도 특별회계 통합)</li> <li>· 등기 특별회계</li> <li>· 농어촌 특별세관리 특별회계('94 제1회 추경)</li> </ul> </li> <li>◇세출예산 과목 구조 개편(113개 → 46개 비목)</li> </ul>
-	397,458.7	85.4 (7.4)	771.0 (연 평균) 774.7 (연 말) 800 (편성환율)	<ul style="list-style-type: none"> <li>◇본예산 통과('94.12.2 제170회 정기국회 제16차본회의)</li> <li>◇처우개선               <ul style="list-style-type: none"> <li>· 기본급 인상 : 3%</li> <li>· 체력단련비 인상:기본급의 연 150%→250%</li> <li>· 정액급식비 인상:50→80천원/월(지급대상 확대 : 4급이하→전공무원)</li> <li>· 장기근속수당 10~50천원 인상, 호봉인정체계 개선</li> </ul> </li> <li>◇특별회계 신설               <ul style="list-style-type: none"> <li>· 에너지 및 자원사업 특별회계</li> <li>· 환경개선 특별회계</li> </ul> </li> <li>◇흑자예산 편성:국채(양곡증권)상환경비 7,000억원 계상</li> <li>◇'95년도 제1회 추경예산통과 ( '95.11.7 제177회 정기국회 제11차본회의)</li> </ul>
-	446,856.4	89.8 (5.1)	804.8 (연 평균) 844.2 (연 말) 750 (편성환율)	<ul style="list-style-type: none"> <li>◇본예산통과('95.12.2 제177회 정기국회 제16차본회의)</li> <li>◇처우개선               <ul style="list-style-type: none"> <li>· 봉급인상 : 5%</li> <li>· 업무추진교통비 신설 : 50천원~150천원</li> <li>· 직급보조비인상 : 20천원~200천원</li> <li>· 명절휴가비인상 : 년2회(50천원→봉급의 50%)</li> </ul> </li> <li>◇특별회계 신설 및 폐지               <ul style="list-style-type: none"> <li>· 교육환경개선특별회계신설(유효기간'96.7.1~2000.12.31)</li> <li>· 국립대학부속병원특별회계폐지(공포일 : '95.12.29)</li> <li>· 산업재해보상보험특별회계폐지(공포일 : '95. 4.30)</li> </ul> </li> </ul>

### 13. 예산연대표 ⑩

Chronological Table of Annual Budget FY 1948 ~ FY 2019

회계년도	연도기한 (개월)	일반재정세입 (백 만 원)					일반재정세출 (백 만 원)		
		조 세	기 타	원조수입	차입금	합 계	방위비	비방위비	합 계
1997년도	97.1~97.12 (12월)	60,909,218	5,049,848	-	-	65,959,066	14,350,473	53,228,127	67,578,600
1998년도	'98.1~'98.12 (12월)	58,837,569	15,803,721	-	-	74,641,290	15,247,700	55,015,870	70,263,570
1999년도	'99.1~99.12 (12월)	65,067,034	19,213,608	-	-	84,280,642	14,336,764	65,801,036	80,137,800

주 : 1) 1981년~2000년까지 GDP deflator는 2000년 기준년 가격임

(단위 : 백만원)  
In million Won

외원중 국방비 지 원 (백만원)	GDP (10억원)	GDP deflator (2000=100) (증가율)	공정환율 (원/미\$)	참 고
- 488,457.4	93.9 (4.6)	951.1 (연평균) 1,415.2 (연말) 800 (편성환율)	◇본예산통과('96.12.13 제181회 정기국회 제20차본회의) ◇처우개선 · 봉급인상 : 5%(2급이상 동결) · 업무추진교통비 인상 : 5만→10만원(6급이하) · 특별회계 신설 및 폐지 · 재정투융자특별회계→재정융자특별회계로 명칭 변경 (재정투융자특별회계 출자계정→일반회계에 통합) ◇'96년도 제1회 추경예산통과('96.11.12 제181회 제14차본회의)	
- 476,245.4	99.4 (5.8)	1,403.4 (연평균) 1,213.7 (연말) 900 (편성환율) 1,300 (2차추경편성)	◇본예산 통과('97. 11. 18 제185회 정기국회 제16차 본회의) - 처우개선 · 기본급 인상 : 3.5% · 교직수당 : 190천원→ 230천원 ◇제1회 추경예산 통과('98. 3. 25 제190회 임시국회 제2차 본회의) - 처우개선 · 기본급 삭감 : 3.5%→기본급 동결 · 기말수당 삭감 정무직 : 기본급의 연 400%→160%(△240%) 1~3급 : 기본급의 연 400%→220%(△180%) 4급이하 : 기본급의 연 400%→280%(△120%) · 교직수당 : 230천원→210천원 ◇제2회 추경예산 통과('98. 9. 2 제196회 임시국회 제4차 본회의)	
- 523,355.3	99.3 (△0.1)	1,190	◇본회의 통과('98. 12. 9 제198회 정기국회 제16차 본회의) - 처우개선 · 기말수당 정무직 : 기본급의 연 160%→280% 1~3급 : 기본급의 연 220%→370% 4급이하 : 기본급의 연 280%→400% · 체력단련비(기본급의 연 250%) : 폐지 ◇제1회 추경예산 통과('99. 4. 27 제203회 임시국회 제3차 본회의) ◇제2회 추경예산 통과('99. 8. 12 제206회 임시국회 제3차 본회의)	

### 13. 예산연대표 ⑪

Chronological Table of Annual Budget FY '48 ~ FY 2018

회계년도	연도기한 (개월)	일반재정세입 (백 만 원)				일반재정세출 (백 만 원)		
		조 세	기 타	차입금	합 계	방위비	비방위비	합 계
2000년도	2000.1~2000.12 (12월)	68,800,097	17,673,910	-	86,474,007	15,043,195	71,430,812	86,474,007
2001년도	2001.1~2001.12 (12월)	86,418,800	13,159,800	2,430,000	102,008,600	16,171,300	82,497,200	98,668,500
2002년도	2002.1~2002.12 (12월)	94,285,800	17,196,547	1,898,453	113,380,800	17,400,100	91,518,200	108,918,300

주 : 1) GDP 규모는 당해연도 예산편성당시의 전망  
 2) 1981년~2000년까지 GDP deflator는 2000년 기준년 가격임  
 3) 2001년 이후 GDP와 GDP deflator는 2010년 기준('18년까지는 실적, '19년은 편성당시 전망)

(단위 : 백만원)  
In million Won

GDP (10억원)	GDP deflator (2000=100) (증가율)	공정환율 (원/미\$)	참 고
576,160.0	100.0 (0.7)	1,200 (편성환율)	<ul style="list-style-type: none"> <li>◇ 본회의 통과('99. 12. 18 제208회 정기국회 제24차 본회의)</li> <li>－처우개선</li> <li>· 연도초인상 : 6.7%</li> <li>기본급인상 : 3.0%</li> <li>가계지원비 : 125→250%</li> <li>가족수당 인상(배우자 : 15천원→30천원, 기타가족 : 15천원→20천원)</li> <li>· 연도중인상재원 : 3%수준</li> <li>－특별회계신설</li> <li>· 책임운영기관 특별회계</li> <li>◇ 제1회 추경예산통과(2000. 10. 13 제215회 정기국회 제5차 본회의)</li> </ul>
688,164.9	77.4 (1.1)	1,100 (편성환율)	<ul style="list-style-type: none"> <li>◇ 본회의 통과(2000. 12. 27 제216회 임시국회 제6차 본회의)</li> <li>－처우개선</li> <li>· 연도초인상 : 6.7%</li> <li>기본급인상(5.5%) : 4.7%</li> <li>기말수당(200%)를 기본급에 산입 : 2.0%</li> <li>· 연도중 인상 재원 : 2,000억원(정액)</li> <li>－특별회계폐지</li> <li>교육환경개선특별회계</li> <li>◇ 제1회 추경예산통과(2001. 9. 3 제225회 정기국회 제2차 본회의)</li> <li>◇ 제2회 추경예산통과(2001. 11. 5 제225회 정기국회 제17차 본회의)</li> </ul>
761,938.9	82.7 (3.1)	1,300 (편성환율)	<ul style="list-style-type: none"> <li>◇ 본회의 통과(2001. 12. 27 제226회 임시국회 제4차 본회의)</li> <li>－처우개선</li> <li>· 연도초 인상 : 6.7%</li> <li>민간임금상승률 5% 전제</li> <li>민.관격차해소분 1.7%</li> <li>· 연도중 인상 재원 : 2,000억원(목적예비비)</li> </ul>

### 13. 예산연대표 ⑫

Chronological Table of Annual Budget FY 1948 ~ FY 2019

회계년도	연도기한 (개월)	일반재정세입 (백 만 원)				일반재정세출 (백 만 원)		
		조 세	기 타	차입금	합 계	방위비	비방위비	합 계
2003년도	2003.1~2003.12 (12월)	104,925,700	11,749,800	3,000,000	119,675,500	18,491,400	98,731,500	117,222,900
2004년도	2004.1~2004.12 (12월)	108,170,446	8,945,560	2,530,000	119,646,006	19,995,100	98,241,100	118,236,200
2005년도	2005.1~2005.12 (12월)	121,734,700	3,980,887	9,500,000	135,215,587	22,020,476	113,195,111	135,215,587
2006년도	2006.1~2006.12 (12월)	130,038,800	7,673,705	9,250,000	146,962,504	23,511,696	123,450,809	146,962,504

주 : 1) 2001년 이후 GDP와 GDP deflator는 2010년 기준('18년까지는 실적, '19년은 편성당시 전망)



(단위 : 백만원)  
In million Won

GDP (10억원)	GDP deflator (2005=100) (증가율)	공정환율 (원/미\$)	참 고
810,915.3	85.5 (3.4)	1,200 (편성환율)	<ul style="list-style-type: none"> <li>◇ 본회의 통과(2002. 11. 8 제234회 정기국회 제14차 본회의)</li> <li>－처우개선</li> <li>· 연도초 인상 : 5.5%</li> <li>· 연도중 인상재원 : 2,000억원(목적예비비)</li> <li>◇ 제1회 추경예산통과(2002.9.13 제234회 정기국회 제4차 본회의)</li> </ul>
876,033.1	88.0 (3.0)	1,200 (편성환율)	<ul style="list-style-type: none"> <li>◇ 본회의 통과(2003. 12. 30 제244회 임시국회 제5차 본회의)</li> <li>－처우개선</li> <li>· 연도초 인상 : 3.0%</li> <li>· 연도중 인상재원 : 2,000억원(목적예비비)</li> <li>－국가균형발전특별법 제정(2003.12.29)</li> <li>－기금관리기본법 개정(2003.12.23)</li> <li>◇ 2003년 제1회 추경예산통과(2003.7.15 제241회 임시국회 제4차 본회의)</li> <li>◇ 2003년 제2회 추경예산통과(2003.10.24 제243회 정기국회 제15차 본회의)</li> </ul>
919,797.3	88.9 (1.0)	1,150 (편성환율)	<ul style="list-style-type: none"> <li>◇ 본회의통과(2004. 12. 31 제251회 임시국회 제3차 본회의)</li> <li>－처우개선</li> <li>· 연도초 인상 : 기본급 동결</li> <li>· 연도중 인상재원 : 1,500억원(목적예비비)</li> <li>－특별회계 폐지(4개)</li> <li>· 지방양여금관리특별회계, 지방교육양여금특별회계, 철도사업특별회계, 토지관리및지역균형개발특별회계</li> <li>◇ 2004년 제1차 추경예산통과(2004. 7. 15 제248회 임시국회 제 6차 본회의)</li> </ul>
966,054.6	88.8 (△0.1)	1,000 (편성환율)	<ul style="list-style-type: none"> <li>◇ 본회의통과(2005. 12. 30 제257회 임시국회 제1차 본회의)</li> <li>－처우개선</li> <li>· 연도초 인상 : 2.0%</li> <li>－특별회계 신설(2개)</li> <li>· 행정중심복합도시건설 특별회계</li> <li>· 주한미군기지이전 특별회계</li> <li>◇ 2005년 제1차 추경예산통과(2005. 11. 16 제256회 정기국회 제12차 본회의)</li> </ul>

### 13. 예산연대표 ⑬

Chronological Table of Annual Budget FY 1948 ~ FY 2019

회계년도	연도기한 (개월)	일반재정세입 (백 만 원)				일반재정세출 (백 만 원)		
		조 세	기 타	차입금	합 계	방위비	비방위비	합 계
2007년도	2007.1~2007.12 (12월)	141,631,800	6,885,919	8,000,000	156,517,719	25,615,910	130,901,809	156,517,719
2008년도	2008.1~2008.12 (12월)	159,395,400	12,758,337	7,400,000	179,553,737	27,883,233	151,670,504	179,553,737
2009년도	2009.1~2009.12 (12월)	157,338,800	11,710,940	34,500,000	203,549,740	30,249,310	173,300,430	203,549,740
2010년도	2010.1~2010.12 (12월)	163,492,300	8,491,156	29,300,000	201,283,456	30,784,805	170,498,651	201,283,456
2011년도	2011.1~2011.12 (12월)	180,765,600	8,164,670	21,000,000	209,930,265	32,713,161	177,217,104	209,930,265

주 : 1) 2001년 이후 GDP와 GDP deflator는 2010년 기준('18년까지는 실적, '19년은 편성당시 전망)

(단위 : 백만원)  
In million Won

GDP (10억원)	GDP deflator (2005=100) (증가율)	공정환율 (원/미\$)	참 고
1,043,257.8	90.9 (2.4)	950 (편성환율)	<ul style="list-style-type: none"> <li>◇ 본회의 통과(2006.12.27 제264회 임시국회 제2차 본회의)</li> <li>-처우개선</li> <li>· 연도초 인상 : 2.5 %</li> <li>-특별회계 폐지(8개)</li> <li>· 국유재산특별회계, 통신사업특별회계, 국립의료원특별회계, 농어촌특별세 관리특별회계, 특허관리특별회계, 재정융자특별회계, 군인연금특별회계, 자동차교통개선관리특별회계</li> <li>-특별회계 신설(3개)</li> <li>· 국방·군사시설특별회계, 우편사업특별회계, 우체국예금특별회계</li> <li>· 책임운영기관특별회계(국립의료원, 특허관리)</li> <li>◇ 2006년 제1차 추경예산통과(2006. 8. 29. 제261회 임시국회 제2차본회의)</li> </ul>
1,104,492.2	93.6 (3.0)	920 (편성환율)	<ul style="list-style-type: none"> <li>◇ 본회의 통과(2007. 12. 28 제270회 임시국회 제3차 본회의)</li> <li>-처우개선</li> <li>· 연도초 인상 : 2.5 %</li> <li>-특별회계 신설(2개)</li> <li>· 혁신도시건설특별회계, 아시아문화중심도시조성 특별회계</li> </ul>
1,151,707.8	96.9 (3.5)	1,100 (편성환율)	<ul style="list-style-type: none"> <li>◇ 본회의 통과(2008.12.13 제279회 임시국회 제2차 본회의)</li> <li>-처우개선 없음</li> <li>◇ 2008년 제1차 추경예산통과(2008.9.18. 제278회 임시국회 제2차 본회의)</li> <li>◇ 2009년 제1차 수정예산안 국회제출(2008.11.7.)</li> <li>-SOC확충 등 지방경제활성화(4.6조), 지방중소기업·영세자영업자·농어업인 지원 등(3.4조), 저소득층 복지지원(1.0조), 청년 등 실업대책(0.3조), 지방재정지원확대(1.1조) 등 총 10조원 규모로 재정지출 확대</li> </ul>
1,265,308.0	100.0 (3.2)	1,150 (편성환율)	<ul style="list-style-type: none"> <li>◇ 본회의 통과(2009.12.31 제285회 임시국회 제3차 본회의)</li> <li>-처우개선 없음</li> <li>◇ 2009년 1차 추경예산통과(2009.4.29. 제282회 임시국회 제8차 본회의)</li> </ul>
1,332,681.0	101.6 (1.6)	1,150 (편성환율)	<ul style="list-style-type: none"> <li>◇ 본회의 통과(2010.12.8. 제294회 임시국회 제 15차 본회의)</li> <li>-처우개선</li> <li>· 연도초 인상 : 5.1 %</li> </ul>

### 13. 예산연대표 ⑭

Chronological Table of Annual Budget FY 1948 ~ FY 2019

회계년도	연도기한 (개월)	일반재정세입 (백 만 원)				일반재정세출 (백 만 원)		
		조 세	기 타	차입금	합 계	방위비	비방위비	합 계
2012년도	2012.1~2012.12 (12월)	197,275,500	12,022,878	13,840,000	223,138,378	34,270,455	188,867,924	223,138,378
2013년도	2013.1~2013.12 (12월)	208,868,500	18,796,788	8,560,000	236,225,288	35,716,418	200,508,871	236,225,288
2014년도	2014.1~2014.12 (12월)	209,250,400	10,278,211	27,674,552	247,203,163	37,156,817	210,046,346	247,203,163
2015년도	2015.1~2015.12 (12월)	213,865,700	10,470,934	34,249,013	258,585,647	39,039,878	219,545,769	258,585,647
2016년도	2016.1~2016.12 (12월)	216,024,800	10,942,063	41,420,336	268,387,199	40,435,937	227,951,262	268,387,199
2017년도	2017.1~2017.12 (12월)	235,145,000	11,153,121	28,712,293	275,010,414	41,933,174	233,077,240	275,010,414
2018년도	2018.1~2018.12 (12월)	260,816,100	11,761,904	28,839,199	301,417,203	44,851,343	256,565,860	301,417,203
2019년도	2019.1~2019.12 (12월)	287,176,900	10,785,175	33,814,940	331,777,015	48,485,400	283,291,615	331,777,015

주 : 1) 2001년 이후 GDP와 GDP deflator는 2010년 기준('18년까지는 실적, '19년은 편성당시 전망)

(단위 : 백만원)  
In million Won

GDP (10억원)	GDP deflator (2005=100) (증가율)	공정환율 (원/미\$)	참 고
1,377,456.7	102.6 (1.0)	1,070 (편성환율)	◇ 본회의 통과(2011.12.31 제304회 제4차 본회의) -처우개선 · 연도초 인상 : 3.5 %
1,429,445.4	103.5 (0.9)	1,130 (편성환율)	◇ 본회의 통과(2013.1.1 제312회 제2차 본회의) -처우개선 · 연도초 인상 : 2.8 %
1,486,079.3	104.1 (0.6)	1,120 (편성환율)	◇ 본회의 통과(2014.1.1 제321회 제4차 본회의) -처우개선 · 연도초 인상 : 1.7 %
1,564,123.9	106.6 (2.4)	1,130 (편성환율)	◇ 본회의 통과(2014.12.2 제329회 제13차 본회의) -처우개선 · 연도초 인상 : 3.8 %
1,641,786.0	108.7 (2.0)	1,140 (편성환율)	◇ 본회의 통과(2015.12.3 제337회 제14차 본회의) -처우개선 · 연도초 인상 : 3.0 % ◇ 2015년 1차 추경예산통과(2015.7.24 제335회 임시국회 제2차 본회의)
1,730,398.5	111.2 (2.3)	1,150 (편성환율)	◇ 본회의 통과(2016.12.3 제346회 제16차 본회의) -처우개선 · 연도초 인상 : 3.5 % -특별회계 신설(1개) · 유아교육지원특별회계 ◇ 2016년 1차 추경예산통과(2016.9.2 제346회 제1차 본회의)
1,782,268.9	111.6 (0.3)	1,130 (편성환율)	◇ 본회의 통과(2017.12.6 제354회 제17차 본회의) -처우개선 · 연도초 인상 : 2.6 % ◇ 2017년 1차 추경예산통과(2017.7.22 제352회 제3차 본회의)
1,880,180.3	113.4 (1.6)	1,100 (편성환율)	◇ 본회의 통과(2018.12.8 제364회 제16차 본회의) -처우개선 · 연도초 인상 : 1.8 % ◇ 2018년 1차 추경예산통과(2018.5.21 제360회 임시국회 제3차 본회의)

## 14. 연차별 특별회계 신설 폐지상황 요약표 ①

New Establishment and Abolition of Special Accounts Diary FY 1948–FY 2019

1948	1949	1950	1951	1952	1953	1954	1955
2	10	11	14	13	15	16	17
임시관재총국		관 재 청	귀 속 재 산	귀속재산처리			
임시외자총국		외 자 관 리	외 자				
	방 송 국						
	국 채 금						
	전 매 사 업						
	귀속농지관리국		귀속농지관리 <sup>(1)</sup>	농지개혁사업			
	후 생 목 표						
	교 통 사 업						
	제 신 사 업	통 신 사 업					
	국민생명 및 우 편 연 금						
		양 곡 관 리					
			한미경제 협력에의한 대중자금운용		대 총 자 금		
			6.25사변수습비		전란수습비		국 방 비 <sup>(2)</sup>
			애 국 복 권				애 국 복 권
				경 제 조 정			
				국 립 극 장			
					구황실재산관리		
					산업부흥국채금		
						경 제 부 흥	

주 : (1) 귀속농지관리특회계를 귀속농지계정으로 하여 흡수하고, 농지대 가계정을 신설함.  
(2) 전란수습비특회계중에서 국방부소관을 승계하고, 타소관은 일반회계로 통합됨.

1957	1958	1959	1960	1961	1962	1963	1964	1965
16	12	12	13	15	17	16	17	17
귀속재산처리							(일반회계로통합)	
외 자				조 들 <sup>(3)</sup>				
국 채 금	(일반회계로통합)							
전 매 사 업								
농지개혁사업								
교 통 사 업							철도사업 <sup>(3)</sup>	
통 신 사 업								
국민생명 및 우 편 연 금								
양 곡 관 리								
대 충 자 금								
국 방 비								
애 국 복 권								
재정·조명								
구황실재산관리								
산업부흥국채금								
경 제 부 흥						경 제 개 발		
			공무원연금					
							군 인 연 금	
				국토건설사업		경제개발특별회계로 통합		
				부 정 축 재 처 리 자 금				
				정 부 보 유 외 환 관 리	(일반회계로 통합)			
					재정자금운용			
					군 사 원 호	원 호		
					교 도 작 업			
					국토건설단	(폐지)		
						국영TV방송사업		
							산 재 보 험	

(3) 외자특회를 외자계정으로 하여 흡수하고, 내자계정을 신설함.

(4) 교통사업특회에서 호텔사업은 관광공사로 이관됨.

## 14. 연차별 특별회계 신설 폐지상황 요약표 ②

New Establishment and Abolition of Special Accounts Diary FY 1948~FY 2019

1966	1967	1968	1969	1970	1971	1972	1973	1974	1975
22	23	27	28	29	28	28	26	25	25
조 달									
전 매 사 업									
철 도 사 업									
통 신 사 업									
국민생명 및 우편연금									
양 곡 관 리									
대 총 자 금							(재정자금용 S/A로 통합)		
문화재관리									
경 제 개 발									
공무원연금									
군 인 연 금									
부 정 축 재 처 리 자 금	폐 지								
재정자금운용							(경제개발 S/A로 통합)		
원 호									
교 도 작 업									
국영TV방송사업							국영방송사업 <sup>(5)</sup>		
산 재 보 험									
재 정 차 관 자 금 관 리									
국립대학병원									
국유임야관리									
청구관리금리									
군 용 시 설 교 외 이 전									
정부청사조정									
증 기 사 업							(지방정부로 이관)		
		사범시설조정							
		국립의료원							
		도로정비사업							
		서울대학교 시설확충							
		항공기정비			(일반회계로통합)				
			국립중추장 관 리						
							국립복지연금		

주 : (5) 국영TV방송사업특회와 일반회계의 라디오방송사업을 통합, 73. 3. 1 방송공사 이관으로 폐지됨

(6) 투자계정은 일반회계로, 융자계정과 대총자금계정은 자금관리특회의 자금운용계정 및 대총자금계정으로 승계됨.



(단위 : 백만원)  
In million Won

1976	1977	1978	1979	1980	1981	1982	1983	1984	1985	1986
24	18	18	18	18	18	17	17	17	17	17
조 달										
전 매 사 업										
철 도 사 업										
통 신 사 업										
국민생명 및 우 편 연 금	농협으로 이관									
양 곡 관 리										
문화재관리										
경제개발 <sup>(6)</sup>										
공무원연금								(공무원연금관리공단으로 이전)		
군 인 연 금										
원 호						(일반회계로통합)				
교 도 작 업										
산 재 보 험										
재 정 차 관 자 금 <sup>(7)</sup>										
국립대학병원										
국유임야관리										
청구권자금관리 <sup>(8)</sup>										
군 용 시 설 교 외 이 전										
정부청사조성	(일반회계로통합)									
사 법 시 설										
국립의료원										
도로정비사업	(일반회계로통합)									
서울대학교 시 설 확 충	(일반회계로통합)									
국립종축장 관	(일반회계로통합)									
국민복지연금										
자 금 관 리										
								체 신 보 험		

(7) 자금관리특별회계의 차관자금계정으로 승계됨.

(8) 징수금계정은 일반회계로 통합, 차관계정은 자금관리특회의 청구권자금계정으로 승계됨

## 14. 연차별 특별회계 신설 폐지상황 요약표 ③

New Establishment and Abolition of Special Accounts Diary FY 1948~FY 2019

1987	1988	1989	1990	1991	1992	1993	1994
16	16	16	18	21	22	23	21
조 달							
전매공사이관							에너지및자원사업
철 도 사 업							
통 신 사 업							
양 곡 관 리							
문화재관리		폐 지					환경개선
군 인 연 금							
교 도 작 업							
산 재 보 험							
국립대학병원							
국유임야관리							(10)으로 통합
군용시설교외이전							(10)으로 통합
사 법 시 설							(10)으로 통합
국립의료원							
국민복지연금						(12)농어촌특별세	
자 금 관 리	제정투융자 <sup>(9)</sup>						
체 신 보 험							
특허관리							
	도로사업						(11)으로 통합
		교육환경개선 ( '90.7.1) 토지관리 및 지역균형개발				폐 지	(신설: 96.7.1~
			도시철도사업				(11)으로 통합
			지방양여금관리				
			지방교육양여금관리				
				농어촌구조개선			
					정부청사시설		(10)으로 통합
					자동차교통관리개선		
						등 기	
						국유재산관리(10)	
						도로등교통시설(11)	

주 : (9) 자금관리특별회계는 재정투자로 승계됨

(10) 국유재산관리특별회계는 국유임야관리, 사법시설, 정부청사시설, 군용시설교외이전특별회계를 각 계정으로 통합

(11) 도로등 교통시설특별회계는 도로사업, 도시철도사업특별회계를 각 계정으로 통합

(12) 농어촌특별세관리특별회계는 '94년 제1회 추경에서 신설

(13) 재정투융자특별회계는 재정융자특별회계로 명칭변경(재특 출자계정→일반회계 통합)

(단위 : 백만원)  
In million Won

[illegible]

- (14) 체신보험특별회계가 우체국보험특별회계로 명칭변경
- (15) 철도사업특별회계는 철도청의 공사전환에 따라 회계 폐지
- (16) 토지관리및지역균형개발특별회계는 국가균형발전특별회계 지역개발계정으로 통합
- (17) 지방양여금관리특별회계는 일반회계, 균형발전특별회계, 농어촌특별세관리특별회계 및 환경개선특별회계로 분리
- (18) 지방교육양여금관리특별회계는 일반회계(교육교부금)로 통합

## 14. 연차별 특별회계 신설 폐지상황 요약표 ④

New Establishment and Abolition of Special Accounts Diary FY 1948~FY 2019

1987	2003	2004	2005	2006	2007	2008	2009
16	22	22	19	21	16	18	18
조달							
에너지 및 자원 사업							
철도 사업			(15)				
통신 사업					(20)		
양곡 관리							
환경 개선							
군인연금					(21)		
교도작업							
				우편사업			
				우체국예금			
				국방·군사시설이전			
국립의료원					(22)		
국민복지연금					(국민복지연금공단이관)		
자금관리					(23)		
우체국보험							
특허관리					(22)		
					혁신도시건설		
					아시아문화중심도시조성		
토지관리 및 개발			(16)				
지방양여금관리			(17)				
지방교육양여금관리			(18)				
농어촌구조개선							
자동차교통관리개선					(폐지)		
등기							
국유재산관리					(폐지)		
교통시설							
책임운영기관							
		국가균형발전(19)					광역지역발전
			주한미군기지이전				
			행정중심복합도시건설				

- (19) 국가균형발전특별회계는 지역양여금관리특별회계, 농어촌구조개선관리특별회계, 토지관리 및 지역균형개발특별회계, 농특세관리특별회계 일부 통합  
 (20) 통신사업특별회계는 우편사업특별회계 및 우체국예금특별회계로 분리  
 (21) 군인연금기금과 통합 (22) 책임운영기관특별회계로 전환  
 (23) 공공자금관리기금과 통합

(단위 : 백만원)  
In million Won

[illegible]

## 15. 2019년도 예산편성 및 2018년도 예산집행일지

Diary of FY 2019 Budget Formulation & FY 2018 Budget Execution

- |       |            |                                     |
|-------|------------|-------------------------------------|
| 2017. | 12.8       | 2018예산 국회증액 동의 및 예산공고, 배정계획 국무회의 의결 |
|       | 12.27      | 2018세출예산집행지침 통보                     |
| 2018. | 1.31       | 중기사업계획(2018~2022) 접수                |
|       | 2.13~4.15  | 중기사업계획(2018~2022) 및 2019 지출한도 검토    |
|       | 3.19, 4.19 | 재정정책자문회의 개최                         |
|       | 3.26       | 2019예산안 편성지침 국무회의 의결                |
|       | 3.31       | 2019 예산안 편성지침 시달                    |
|       | 4.30       | 2019 지출한도 각 부처에 통보(대외비)             |
|       | 5.9        | 지방재정협의회 개최                          |
|       | 5.25       | 2019예산안 요구서 접수                      |
|       | 6.1~8.16   | 2019예산안 종합검토                        |
|       | 8.17       | 2019예산안 대통령 보고                      |
|       | 8.20       | 2019예산안 재정정책자문회의                    |
|       | 8.29       | 2019예산안 국무회의                        |
|       | 9.3        | 2019예산안 국회제출                        |
|       | 12.8       | 2019예산안 국회의결                        |
|       | 12.11      | 2019예산 국회증액 동의 및 예산공고, 배정계획 국무회의 의결 |

## 16. 2019년도 예산수정 내역

FY 2019 Budget Amendment

### 1. 예산안 수정 규모

- 가. 순계규모: △7,788억원
- 나. 삭감규모: △47,772억원
- 다. 증액규모: 39,984억원

(단위 : 억원)

세 입		세 출	
〈감 액〉	△51,743	〈감 액〉	△47,772
◇ 국세수입	△48,565	◇ 일반·지방행정	△9,622
▪ 내국세	△36,862	◇ 공공질서및안전	△778
▪ 교통·에너지·환경세	△10,094	◇ 통일·외교	△1,067
▪ 교육세	△1,607	◇ 국방	△2,475
▪ 주세	△2	◇ 교육	△5,124
◇ 세외수입	△3,178	◇ 문화및관광	△450
▪ 면허료및수수료	△73	◇ 환경	△240
▪ 기금예수금	△50	◇ 사회복지	△2,943
▪ 기금예탁이자수입	△344	◇ 보건	△23
▪ 전년도이월금	△2,710	◇ 농림수산	△3,742
		◇ 산업·중소기업및에너지	△2,404
		◇ 교통및물류	△18,449
		◇ 통신	△370
		◇ 국토및지역개발	△14
		◇ 과학기술	△72
〈증 액〉	43,954	〈증 액〉	39,984
◇ 국세수입	3,249	◇ 일반·지방행정	5,580
▪ 관세	20	◇ 공공질서및안전	1,485
▪ 종합부동산세	2,724	◇ 통일·외교	52
▪ 농어촌특별세	505	◇ 국방	2,484
◇ 세외수입	40,705	◇ 교육	2,194
▪ 면허료및수수료	284	◇ 문화및관광	1,747
▪ 경상이전수입	175	◇ 환경	2,691
▪ 토지대여료	5	◇ 사회복지	4,406
▪ 기금예수금	37,480	◇ 보건	210
▪ 기금전입금	2	◇ 농림수산	3,347
▪ 전년도이월금	2,759	◇ 산업·중소기업및에너지	2,838
		◇ 교통및물류	11,152
		◇ 통신	345
		◇ 국토및지역개발	1,027
		◇ 과학기술	425
〈합계(순계)〉	△7,788	〈합계(순계)〉	△7,788

## 2. 세입예산안 조정내역

가. 감액

(단위 : 백만원)

In million Won

소관	회계	목명	정부안	감액	수정안
대 법 원	일반	면허료및수수료	391,423	△7,283	384,140
법 무 부	교도	기금예탁이자수입	2,451	△49	2,402
국 가 보 훈 처	예특	기타경상이전수입	82	△49	33
기 획 재 정 부	일반	신고분	32,047,800	△89,800	31,958,000
	일반	원천분	48,430,200	△20,400	48,409,800
	일반	법인세	79,266,400	△16,300	79,250,100
	일반	상속세	2,708,700	△200	2,708,500
	일반	부가가치세	72,245,200	△3,493,300	68,751,900
	일반	개별소비세	10,360,200	△60,700	10,299,500
	일반	인지세	949,400	△5,500	943,900
	일반	교통·에너지·환경세	15,786,000	△1,009,400	14,776,600
	일반	교육세	5,025,500	△160,700	4,864,800
	균특	주세	1,371,372	△60	1,371,312
	균특	주세	2,057,058	△90	2,056,968
	균특	전년도이월금	-	△69,400	△69,400
	농특	전년도이월금	-	△201,645	△201,645
농림축산식품부	농특	전년도이월금	-	△201,645	△201,645
산업통상자원부	예특	기금예탁이자수입	180,659	△2,291	178,368
국 토 교 통 부	교특	기금예탁이자수입	258,996	△32,072	226,924
	혁특	기금예수금	154,055	△5,026	149,029
합 계 ( 순 계 )				△5,174,265	
총 수 입				△4,863,782	



나. 증액

(단위 : 백만원)  
In million Won

소관	회계	목명	정부안	증액	수정안
국 가 보 훈 처	일반	기타경상이전수입	6,361	958	7,319
국민권익위원회	일반	기타경상이전수입	798	300	1,098
기 획 재 정 부	일반	관세	9,053,700	2,000	9,055,700
	일반	종합부동산세	2,577,000	272,400	2,849,400
	일반	기금예수금	30,066,924	3,748,016	33,814,940
	균특	기금전입금	121,737	160	121,897
관 세 청	일반	면허료및수수료	75,631	28,400	104,031
조 달 청	조특	위약금	5,200	1,860	7,060
과학기술정보통신부	우특	기금예탁이자수입	25,142	10	25,152
	예특	기금예탁이자수입	34,346	18	34,364
국 방 부	균특	기금예탁이자수입	12,289	36	12,325
농림축산식품부	농특	농어촌특별세	4,129,400	50,500	4,179,900
	농특	전년도이월금	-	271,045	271,045
기 상 청	일반	위약금	470	14,317	14,787
국 토 교 통 부	혁특	기타재산수입	-	10	10
	혁특	기타경상이전수입	-	100	100
	혁특	전년도이월금	11,356	4,828	16,184
새 만 금 개 발 청	일반	토지대여료	-	480	480
합 계 ( 순 계 )				4,395,438	
총 수 입				371,325	

### 3. 세출예산안 조정내역

가. 감액

(단위 : 백만원)

In million Won

소관	회계	사업명	정부안	감액	비고
국	회	일반	입법및 정책개발	8,637	△300
			의회외교관련의원연맹지원	1,973	
			(국회스카우트의원연맹)	382	△67
			(한국아동인구환경의원연맹)	381	△71
			(한일의원연맹)	630	△51
			(아시아정당국제회의의원연맹)	325	△64
			(아시아인권의원연맹)	255	△66
			입법활동연구과제	522	△522
			입법정책네트워크단체지원	1,629	
			(한국의회발전연구회)	116	△16
			(한국의정연구회)	313	△66
			(한국여성의정)	697	△99
			(국회국제보건의료포럼)	245	△43
			(민주화추진협의회)	123	△26
			(국회의원태권도연맹)	135	△28
			입법활동지원	39,151	
			(의원 정책자료 발간비)	3,900	△300
			(비교섭단체 정책지원)	1,352	△352
			국회미래연구원(시설운영비)	5,047	△26
			입법서비스지원활동	1,080	△20
국 가 인 권 위 원 회	일반	취약분야 인권개선	1,939	△302	
		국제교류협력	1,382	△70	
대 법 원	일반	일반 인건비	1,112,058	△4,800	
		교육원 인건비	5,474	△396	
		기관운영 기본경비	71,577	△500	
		법관등 연수 및 국제협력	9,583	△200	

(단위 : 백만원)  
In million Won

소 관	회계	사 업 명	정부안	감 액	비 고
헌 법 재 판 소	등특	연수원 인건비	12,349	△100	
		전문재판운영	13,172	△203	
	일반	본부운영지원	78,966	△218	
		등기업무 운영지원	20,978	△150	
		본부기본경비	5,404	△15	
		본부운영지원	4,980		
		(조직역량강화 워크숍)	50	△5	
		(열린헌법재판소 국민 초청행사)	24	△24	
		헌법재판연구원운영지원	2,004	△20	
		국제교류	670	△22	
감 사 원	일반	감사활동경비	21,847		
		(감사권익 보호관 자문료)	108	△54	
		(감사활동 관련 특수활동비)	2,632	△310	
		(관서업무추진비)	689	△100	
법 무 부	일반	검찰수사지원	27,250		
		(검찰통합민원센터 임차)	2,243	△400	
		(유류비)	118	△17	
		(국내여비)	881	△1	
		(특수활동비)	814	△38	
		서민 법률보호를 위한 법률홈닥터	4,686	△268	
		법질서 준수 및 법교육 활동	6,229	△150	
		IOM이민정책연구원운영	1,864	△68	
		법무 검찰 조직문화 개선을 위한 양성평등교육	143	△43	
		본부인건비(총액)	184,843	△14	

(단위 : 백만원)  
In million Won

소 관	회계	사 업 명	정부안	감 액	비 고
		범죄예방정책국기본경비	601	△12	
		교정본부기본경비	4,708	△8	
		기관운영 기본경비	3,045	△6	
		외국인본부기본경비	1,401	△5	
		출입국관리사무소운영기본경비	9,526	△5	
		인권국기본경비	986	△4	
		국가송무수행및공익법무관운영	2,881	△2	
		변호사제도의선진화	975	△50	
		수사일반	86,426		
		(유류비)	414	△13	
		(특수활동비)	7,703	△354	
		공안수사	5,294		
		(유류비)	204	△5	
		(특수활동비)	540	△25	
		국민생활침해사범단속	13,626		
		(유류비)	453	△33	
		(특수활동비)	2,233	△102	
		(국민생활침해사범단속)	13,626	△300	
		마약수사	4,502		
		(유류비)	22	△9	
		(특수활동비)	418	△19	
		민관유착비리 등 사회공정성 저해사범 단속	7,792		
		(유류비)	318	△38	
		(국내여비)	476	△1	
		(특수활동비)	265	△12	
		형사법정비(국내여비)	439	△1	

(단위 : 백만원)  
In million Won

소 관	회계	사 업 명	정부안	감 액	비 고
법 제 처	일반	형집행 및 범죄수익 환수(국내여비)	1,482	△ 1	
		과학수사인프라구축(국내여비)	6,906	△ 1	
		검찰업무정보화(정보화)(국내여비)	30,586	△ 1	
		첨단범죄및디지털수사(정보화)	12,448		
		(국내여비)	9	△ 1	
		(특수활동비)	185	△ 8	
		외국인사회통합지원	12,326		
		(외국인을 위한 마을번호사)	30	△ 30	
		(난민지원 관련 예산)	3,573	△ 350	
		서민·사회적약자 지원 법무정책 홍보	1,136	△ 100	
		법률구조	54,942		
		(인공지능 법률지원서비스 BPR/ISP)	375	△ 375	
		(대한법률구조공단)	52,917	△ 27	
		교도소행정지원	30,133	△ 5	
		국제거래및국제통상법률지원	1,112	△ 16	
		출입국관리사무소운영인건비(총액)	153,808	△ 815	
		검찰청운영인건비(총액)	723,520	△ 258	
		교도소운영인건비(총액)	1,035,031	△ 815	
		보호관찰소운영인건비(총액)	111,220	△ 815	
	교도	공공자금관리기금(총괄계정) 예탁	59,205	△ 2,829	
	일반	찾기쉬운 생활법령정보서비스	985	△ 30	
		기관운영기본경비	2,152	△ 100	
		법령정보제공	1,576	△ 100	

(단위 : 백만원)  
In million Won

소 관	회계	사 업 명	정부안	감 액	비 고
국 무 조 정 실 및 국 무 총 리 비 서 실	일반	세계법제정보서비스	787	△87	
		법령심사지원	312	△12	
		법제정비	2,209	△100	
		국무총리 국정활동수행	1,901	△100	
		창의적 업무역량 강화	263	△32	
		조세심판원 기본경비(총액)	612	△3	
		뉴미디어 정책정보 서비스	957	△200	
		현안과제 추진 지원	1,586	△10	
		부패예방감시단 운영	674	△674	
		대외경제정책연구원(R&D)	30,618		
		(동아시아 연구네트워크 강화사업)	89	△20	
		(중국종합연구사업)	2,514	△1,197	
		한국해양수산개발원(R&D)	19,795	△20	
		경제인문사회연구회(R&D)	44,835		
		(협동연구사업)	17,776	△2,000	
		(경제인문계 인턴십 운영지원사업)	5,600	△300	
		한국교육개발원(R&D)	17,738	△41	
		산업연구원(R&D)	20,758	△45	
		한국농촌경제연구원(R&D)	16,567	△30	
		과학기술정책연구원(R&D)	14,637	△23	
		한국보건사회연구원(R&D)	30,627	△50	
		한국법제연구원(R&D)	12,327		
		(혁신성장 지원 법제연구)	600	△65	
		(법령번역사업)	831	△26	
		국토연구원(R&D)	29,238		

(단위 : 백만원)  
In million Won

소 관	회계	사 업 명	정부안	감 액	비 고
국 가 보 훈 처	예특 일반 일반	(PC운영체제 교체사업)	28	△28	
		(부동산시장연구센터)	1,563	△24	
		한국형사정책연구원(R&D)	11,194	△13	
		에너지경제연구원(R&D)	11,439	△24	
		국무조정실 인건비(총액)	30,711	△223	
		보상금(4.19혁명공로수당)	2,814,255	△1,131	
		처본부총액인건비성경비(외부장사료)	1,783	△6	
		국립이천호국원(묘역확충공사)	12,621	△300	
		현충시설건립	14,994		
		(국립대한민국임시정부기념관건립)	7,669	△235	
공 정 거 래 위 원 회	일반	(국립대한민국임시정부기념관운영기반구축)	665	△65	
		총액인건비성 인건비	49,511	△400	
		기업거래정책국 총액인건비성 기본경비	44	△11.8	
		기업거래정책국 비총액인건비성 기본경비	86	△17	
		독과점시장 감시체계 운영	1,515	△222	
		대중소기업간 거래행태개선 및 동반성장시책추진	1,497	△519.2	
		공정거래지원(공정거래 정책알리기)	749	△100	
		정보화 기반확충(정보화)(정보기술아키텍처 운영)	1,724	△30	
		사익편취 행태개선	407		
		(출장여비)	150	△50	
		(정책연구비)	150	△70	
		기업집단포털시스템 운영(정보화)	2,078		
		(공시자료 DB구축)	444	△100	
		(데이터개방)	28	△28	

(단위 : 백만원)  
In million Won

소 관	회계	사 업 명	정부안	감 액	비 고
금 융 위 원 회	일반	한국공정거래조정원 출연	7,868	△63	
		한국소비자원 출연	44,442		
		(소비자 안전 및 시험검사)	3,171	△189	
		(피해구제 및 분쟁조정)	1,128	△47	
		(소비자역량강화 및 정보제공)	3,421	△30	
		(정책연구 및 국제교류)	1,250	△20	
		핀테크 지원 사업	8,000	△105	
		산업은행 출자(기업 경영정상화 지원)	500,000	△100,000	
국 민 권 익 위 원 회	일반	한국주택금융공사 출자	100,000	△10,000	
		청렴도측정및부패영향평가(국가청렴지수 개발·연구)	2,729	△100	
		기관운영기본경비(대상)	2,930	△85	
		기관운영기본경비(비대상)	4,499		
		(청렴문화행사 콘텐츠제작)	155	△30	
		(정책연구비)	200	△20	
		권익정책알리기	1,143	△30	
		종합상담창구운영	14,689		
		(정부합동민원센터 설치·운영)	3,597	△300	
		(콜센터 상담사 운영위탁)	8,851	△96	
		청렴교육및의식확산	1,847		
		(국민청렴의식 확산 프로그램 개발·운영)	358	△101	
		(청렴교육콘텐츠 개발·보급)	120	△20	
		국제교류및민간협력(청렴사회 민관협의회 운영)	1,532	△146	
기 획 재 정 부	일반	조세지출 성과관리 및 평가	1,514	△140	
		국내조세협력	928		
		(개정세법 홍보사업)	120	△55	



(단위 : 백만원)  
In million Won

소 관	회계	사 업 명	정부안	감 액	비 고
국 세 청	일반	(상용임금,고용부담금)	80	△40	
		국제조세협력	1,450	△21	
		디지털예산회계시스템 전면 재구축 (정보화)	23,042	△5,000	
		일시차입금이자상환	10,000	△9,000	
		북방경제협력위원회 운영	2,961	△387	
		한국재정정보원운영	24,219		
		(임차료)	3,218	△252	
		(인력증원)	329	△164	
		(성과급)	407	△203.5	
		혁신성장활성화사업	1,481	△100	
		국민경제자문회의 지원단 운영	2,793	△150	
		경제교육지원	3,919	△140	
		통일기반조성	979	△79	
		대외경제협력기금 전출	799,990	△20,000	
		납세자 세금신고 지원	5,000	△2,500	
		소득지원국 기본경비(근로자녀장려세제 운영)	699	△639	
		소득지원국 기본경비(총액인건비)(근로 자녀세제 운영)	434	△368	
		납세안내 및 세금교육 지원	3,031		
		(근로자녀장려세제 운영)	598	△598	
		(현금영수증 홍보)	210	△210	
		근로·자녀장려세제 운영	8,236	△389	
관 세 청	일반	국세행정 전산화(정보화)	99,637	△219	
		인건비	1,206,288	△833	
		FTA 이행지원	7,806	△185	
		여행자통관선진화	2,340	△85	

(단위 : 백만원)  
In million Won

소 관	회계	사 업 명	정부안	감 액	비 고
통 계 청	일반	밀수단속(마약감별 테스트기)	5,540	△115	
		관세평가 및 품목분류 활동지원	545	△20	
		관세탈루심사	3,636	△11.3	
		인건비(총액인건비대상)	327,572	△13,211	
		물류촉진및무역원활화	4,736	△98.3	
		정보관리(정보화)	61,290	△1,000	
		인구주택총조사	32,282	△250	
		경제구조통계작성	41,742		
		(신성장산업 실태조사)	16,177	△1,900	
		(전국사업체조사)	5,510	△9,862	
교 육 부	일반	인건비-총액인건비	51,563	△134	
		대학학술정책연구기획평가(R&D)	12,955	△20	
		한국장학재단 출연	239,194		
		(일반대출 이차보전)	7,172	△3,200	
		(취업 후 상환 학자금 대출 대납이자)	164,869	△7,400	
		(인건비)	30,652	△480	
		(경상경비)	14,639	△700	
		교육정책이해도제고	2,041	△250	
		이공학학술연구기반구축(R&D)	220,669	△3,000	
		인문학 진흥(R&D)(인문학지원)	46,216	△1,362	
		평생교육바우처지원	3,128	△619	
		한국학중앙연구원 출연(R&D)(한국 독립운동사 아카이브)	29,342	△50	
		국립대학 인건비	1,620,920	△528	
		본부 인건비	52,697	△528	
		보통교부금	54,168,686	△486,406	

(단위 : 백만원)  
In million Won

소 관	회계	사 업 명	정부안	감 액	비 고
과학기술정보통신부	일반	지역현안 특별교부금	472,324	△2,361	
		재난안전관리 특별교부금	157,441	△787	
		국가시책 특별교부금	944,647	△4,721	
		가상/증강현실(VR/AR)콘텐츠원천기술 개발(R&D)	6,000	△1,000	
		글로벌 핵심인재 양성 지원(R&D)	10,000	△2,100	
		한국과학기술원 연구 운영비 지원(R&D)(경상경비)	201,748	△52	
		한국정보화진흥원운영지원(정보화)	33,448	△50	
		기초과학연구원 연구 운영비 지원(R&D)(경상경비)	236,525	△20	
		실험실창업지원(R&D)	11,504	△500	
		과학기술인 협동조합 육성지원(R&D)	2,126	△200	
		범부처 Giga KOREA 사업(R&D)	57,282	△500	
		암호이용활성화(암호모듈 시험실 HW 전문분석 장비 구축)	1,100	△700	
	예특	한국원자력연구원 연구 운영비 지원(R&D)	143,661		
		(경상경비)	3,555	△55	
		(세계시장 선도 원자력 고유브랜드 개발)	5,289	△1,000	
	우특	우표문화사업(우표류 발행)	7,798	△500	
		우정사업 포상금	9,647	△2,800	
	보특	보험모집보상금(부내자 포상금)	200,000	△29,739	
	예특	예금사업지원	36,735	△1,000	
방 송 통 신 위 원 회	일반	국내외 협력업무수행(국내협력업무수행)	619	△150	
원 자 력 안 전 위 원 회	일반	한국원자력안전기술원 연구운영비 지원(R&D)	23,786		
		(환경방사능 감시 및 비상대응기술지원)	6,403	△200	

(단위 : 백만원)  
In million Won

소 관	회계	사 업 명	정부안	감 액	비 고
민주평화통일자문회의 외 교 부	일반	(방사선안전규제정보 분석 및 관리)	770	△770	
		(중사자안전규제정보 분석 및 관리)	200	△200	
		(방사선애로기술 지원센터 운영)	300	△300	
		(방사선위치추적관리시스템 운영)	800	△800	
		(인건비)	8,853	△1,590	
		(경상비)	514	△91	
		한국원자력통제기술원 연구운영비 지원(R&D)	18,627		
		(경상비)	2,306	△92	
		(원자력시설 사이버사건 대응 및 조사 기법 개발)	300	△300	
		생활주변방사선 안전관리(생활주변방사선실태조사)	7,604	△335	
		지역협의회활동추진(평화통일 원탁회의)	15,713	△200	
		동북아시아국 기본경비	449	△16.5	
		해외봉사단 및 국제개발협력인재양성(ODA)	160,249	△4,600	
통 일 부	일반	공공외교 역량강화	15,816	△400	
		2019 한-아세안 특별정상회의	5,810	△250	
		재외동포재단 출연	62,905	△50	
		국민외교추진기반구축(국민외교 참여단 운영)	670	△155	
		본부 인건비	78,510	△303	
		통일정책추진(통일정책에 관한 사회적 합의 형성)	1,225	△240	
		국내통일기반조성(통일정책 대국민 소통 활성화)	4,893	△100	
		국제통일기반조성(한반도 국제포럼)	1,772	△150	
		북한이탈주민 지원재단 운영	33,840		

(단위 : 백만원)  
In million Won

소 관	회계	사 업 명	정부안	감 액	비 고
국 방 부	일반	(주민통합 및 상호인식 제고)	1,846	△100	
		(기획운영 및 조사연구)	1,121	△100	
		남북협력기금 전출	200,000	△100,000	
		지상교육용탄약	193,687	△2,116	
		병영생활관 부속시설(GP시범철수)	133,549	△1,863	
		환경보전시설(GP시범철수)	157,933	△21	
		군무원인건비	1,809,340	△28,749	
		일반지원시설	703,770	△20,000	
		기본피복	348,744	△3,000	
		시설정책지원	7,962		
		(군 공항 이전지원)		△226	
		(남북공동 유해발굴지역 지뢰제거)		△200	
		유해발굴	12,205	△1,533	
		화력장비(유지)	136,438	△247	
	군특	오산기지영외탄약고이전	3,765	△2,000	
	일반	군사정보활동	136,813	△300	
	일반	현역병모집	1,075	△81	
	일반	핵심기술개발(R&D)	306,031	△3,369	
병 무 청 방 위 사 업 청	일반	전술입문용훈련기 2차	5,070	△367	
		철매Ⅱ(중거리지대공유도무기)(천궁)	510,470	△50,000	
		방독면-Ⅱ	23,341	△20,000	
		대포병탐지레이더-Ⅱ	62,390	△20,000	
		기초비행훈련용헬기	18,429	△16,586	
		7.62mm기관총-Ⅱ	10,081	△10,000	
		무인지상감시 센서(R&D)	1,729	△1,600	
		K-11복합형소총	56	△45	

(단위 : 백만원)  
In million Won

소 관	회계	사 업 명	정부안	감 액	비 고
중앙선거관리위원회	일반	상륙기동헬기	158,576	△24,500	
		자항기뢰	20,003	△5,000	
		JTAC용 표적영상수신기	76	△59	
		다출처영상융합체계(R&D)	23,646	△8,771	
		전술정보통신체계(TICN)	368,056	△18,043	
		중고도정찰용무인항공기(MUAV)	8,234	△7,948	
		특임여단 능력보강(자폭형무인기)	10,001	△910	
		국회의원선거관리	4,187		
		(선거관리일반)	308	△2,485	
		(계도홍보)	60	△6.5	
행 정 안 전 부	일반	한국선거제도해외전파(ODA)	5,401	△3,900	
		감사관실	586	△10	
		재난안전통신망 구축 운영(정보화)	170,039	△20,000	
		행정공간정보시스템유지보수(정보화)	1,234	△734	
		공직선거관리및지방의회역량강화	779	△13	
		사회혁신추진단	767	△28	
		비영리민간단체지원	9,900	△1,950	
		정부조직진단관리	923	△164	
		지역주도형 청년일자리 사업	268,634	△60,000	
		전자정부지원(정보화)	90,149	△3,200	
		정부혁신변화관리지원	14,897	△1,500	
		주민자치형 공공서비스 구축지원	5,021	△1,175	
		국민참여 사회문제해결 프로젝트	10,140	△1,100	
		대일항쟁기강제동원조사지원 및 운영	5,433	△136	
		인건비(본부)	173,762	△437	
		보통교부세	48,319,262	△716,627	

(단위 : 백만원)  
In million Won

소 관	회계	사 업 명	정부안	감 액	비 고
인 사 혁 신 처	일반	지역현안특별교부세	597,764	△8,865	
		국가지방협력특별교부세	149,441	△2,216	
		재난안전관리특별교부세	747,205	△11,082	
		국가시험시행(문제은행구축)	13,086	△100	
		교육개발평가지원(공직가치 및 사회적 가치 연구·개발)	582	△40	
		교육기관교류협력(국내교류협력)	798	△50	
경 찰 청	일반	교통행정전산화(정보화)	2,677	△203	
		행정업무지원(특정업무경비)	456,168	△2,600	
		의경운영및관리	123,453	△1,535	
		장비관리유지	17,059	△1,167	
		청사시설관리	98,986	△3,895	
		경무인사지원	1,775	△57	
		도로교통공단출연(출연금)	104,145	△560	
		치안정보활동	38,082	△100	
		보안수사활동	33,875	△173	
		지방경찰청인건비	6,700,986	△28,555	
		화재안전 특별대책	33,081		
		(퇴직급여)	2,148	△151	
		(인력채용교육비)	1,205	△466	
		소방청인건비	16,288	△239	
소 방 청	일반	화재안전 특별대책	33,081		
		(퇴직급여)	2,148	△151	
		(인력채용교육비)	1,205	△466	
		소방청인건비	16,288	△239	
		화재안전 특별대책	33,081		
문 화 체 육 관 광 부	일반	공공디자인 및 공간문화 진흥	7,554	△300	
		정책홍보 및 분석지원	3,493	△200	
		매체활용 정책홍보	14,995	△500	
		한국저작권위원회 지원	11,912	△97	
		가상현실콘텐츠육성	38,125	△12,000	

(단위 : 백만원)  
In million Won

소 관	회계	사 업 명	정부안	감 액	비 고
문 화 재 청	일반	위풍당당 콘텐츠코리아펀드 출자	75,000	△12,000	
		창의예술인력양성	7,100	△2,500	
		예술의 산업화 추진	7,942	△2,000	
		인문정신문화 사회적 확산 지원	15,387	△538	
		국립도서관 분관 운영	18,623	△500	
		3.1운동 100주년 기념 전야 문화축제	2,000	△100	
		대국민 소통 활성화 지원	5,639	△200	
		도서관 정책개발 및 서비스환경개선	5,576	△30	
		국가이미지 홍보	16,634	△1,500	
		문화정책개발 및 진흥	4,855	△50	
		전통생활문화 진흥	6,462	△50	
		본부인건비	67,497	△225	
	아특	아시아문화전당 콘텐츠 및 운영	49,492	△1,316	
	균특	문화시설확충및운영(지역자율)	243,798	△7,208	
	일반	매장문화재 보존유적 관리	3,000	△500	
		문화재 정책대변(대국민 소통 노력 강화)	1,129	△100	
		디지털문화유산콘텐츠개발보급(디지털 문화유산 체험지식관 조성)	4,515	△2,000	
		문화재예방관리강화(문화재매매업자교육)	1,948	△100	
농 립 축 산 식 품 부	일반	(총액)인건비	61,987	△459	
	농특	지역단위푸드플랜구축지원	6,500	△2,000	
		논타작물재배지원(생산조정제)	164,079	△13,600	
		농촌유휴시설활용창업지원	4,500	△1,500	
		농업인자녀 및 농업후계인력 장학금지원(청년창업농육성 장학금)	15,345	△1,350	
		청년농업인영농정착지원	23,333	△1,961	



(단위 : 백만원)  
In million Won

소 관	회계	사 업 명	정부안	감 액	비 고
해 양 수 산 부		농업소득보전직접지불기금 전출	594,439	△323,700	
	균특	농업기반정비	161,095	△100	
	농특	어촌어항관리시스템 구축(정보화)	289	△28	
		어촌뉴딜 300	197,350	△24,500	
	교특	기타항만 재개발	5,350	△535	
		일반항(통일교류거점 항만인프라 정비 방안 용여)	151,120	△80	
	균특	수산물가공산업육성(지역자율)(충북 제3가공시설 신축)	18,083	△668	
		어업기반정비(인공어초시설사업)	123,270	△200	
	일반	(총액)동해어업관리단인건비	24,495	△443	
		(총액)서해어업관리단인건비	22,507	△443	
(총액)남해어업관리단인건비		16,419	△443		
농 촌 진 흥 청	일반	농업빅데이터수집및생산성향상모델 개발(R&D)	2,138	△100	
	농특	농축산미세먼지발생실태및저감기술 개발(R&D)	4,712	△400	
산 림 청	일반	남북산림협력사업(대북지원용 묘목생산)	7,531	△1,627	
		미세먼지 대응 도시숲 연구(R&D)	4,450	△400	
		본청 인건비(총액인건비)	27,741	△260	
해 양 경 찰 청	일반	지방관서인건비	711,147	△2,954	
	산 업 통 상 자 원 부	일반	산업기술국제협력(R&D)	60,295	△600
		국민UX개선사업	200	△100	
		무역보험기금출연	50,000	△15,000	
		대한무역투자진흥공사	246,195		
		(인건비 및 조직망 운영비)	194,432	△216	
		(무역투자 빅데이터 플랫폼 구축사업)	2,637	△2,000	
		산업전문인력역량강화(R&D)	86,638	△1,500	

(단위 : 백만원)  
In million Won

소 관	회계	사 업 명	정부안	감 액	비 고
중 소 벤 처 기 업 부	에 특	혁신성장 글로벌 인재양성(R&D)	7,000	△2,000	
		드론활용서비스시장창출지원(R&D)	3,000	△1,000	
		중견기업상생혁신사업(R&D)	970	△176	
		자동차산업핵심기술개발(R&D)	81,267	△2,500	
		소재부품글로벌투자연계기술개발(R&D)	1,000	△180	
		한국에너지공단 지원	46,811	△300	
		스마트시티용 에너지솔루션 확보 기술개발(R&D)	3,525	△520	
		에너지안전관리핵심기술개발(R&D)(에 특)	4,200	△1,000	
		공공자금관리기금(총괄계정) 예탁	2,878,727	△130,941	
		에너지절약시설설치(용자)	300,000	△20,000	
	일 반	민관협력창업자육성(민관공동 창업자발굴육성)	49,480	△580	
		중소기업조사연구평가(중소기업연구원보조)	13,128	△880	
		벤처캐피탈선진화(M&A 활성화)	1,781	△138	
		창업저변확대	50,563		
		(기업가정신 기반구축 및 확산)	11,803	△200	
		(창업기업지원서비스바우처)	20,000	△4,000	
		인력유입인프라조성(청년재직 내일채움공제)	235,754	△18,000	
		창업생태계기반구축	103,180	△2,000	
		중소기업창업및진흥기금 전출	811,495	△35,482	
		인건비	138,078	△635	
특 허 청 보 건 복 지 부	일 반	사회서비스 분야 사회적경제 육성 지원	350	△100	
		다함께 돌봄 사업	13,788	△3,153	
		커뮤니티케어 선도사업 추진	8,076	△1,683	

(단위 : 백만원)  
In million Won

소 관	회계	사 업 명	정부안	감 액	비 고
식품 의약품 안전 처	일반	사회서비스원 설립 및 운영	6,768	△800	
		지역자율형 사회서비스 투자사업 및 일자리 운영(지역사회서비스 청년 사업단 운영)	3,292	△581	
		사회보장정보시스템 구축 및 운영 (정보화)(직역연금 수급권자 지급제외 제도개선)	40,559	△441	
		취약지 등 전문의료인력 양성	790	△244	
		한국보건의료연구원 운영지원	16,171	△140	
		CDM 기반 정밀의료 데이터 통합 플랫폼 기술개발(R&D)(공공목적의학연구)	3,495	△1,000	
		본부 인건비	174,495	△448	
		식중독 예방 및 관리(아동급식 가맹음 식점 위생안전시설 개선자금 지원)	7,132	△544	
		공공급식 지원 및 관리 강화	375	△150	
		인건비	133,895	△219	
환 경 부	일반	플랜트연구(R&D)	12,193	△300	
		인건비	63,683	△595	
	환특	지하수수질보전대책	16,328	△600	
		지중환경 오염위해관리기술개발사업 (R&D)	11,960	△1,500	
		도시 생태계 건강성 증진 기술개발사업 (R&D)	1,825	△384	
		환경산업선진화기술개발사업(R&D) (기획평가관리비)	16,897	△100	
		대기개선 추진대책	261,430	△4,000	
		국립환경과학원연구사업(R&D)	48,457	△300	
		글로벌탐환경기술개발사업(R&D)	51,133	△1,700	
		표토보전관리기술개발사업(R&D)	2,400	△200	
		주택가 RFID 음식물쓰레기 처리장비 보급사업	446	△446	

(단위 : 백만원)  
In million Won

소 관	회계	사 업 명	정부안	감 액	비 고
고 용 노 동 부	균특 일반	한국환경공단 출연	104,852		
		(자동차 타이어소음검사)	400	△220	
		(환경사랑 홍보교육)	3,100	△30	
		환경성질환 예방 및 사후관리사업	8,121	△150	
		생태하천복원사업(지역자율)	104,688	△13,760	
		일자리정보플랫폼 기반 AI 고용서비스 지원(정보화)	6,455	△640	
		한국고용정보원운영지원	28,409	△800	
		취업성공패키지지원(일반)	412,227	△41,267	
		실업자등능력개발지원(고용보험미수혜 취약계층지원사업)	94,946	△6,000	
		인문특화청년취업아카데미	22,121	△1,000	
		고용노동행정 혁신역량강화(정책고객 소통강화)	1,287	△100	
		사회적기업진흥원운영(사회적기업가 육성)	60,906	△6,600	
		청년센터 운영(온라인 청년센터 운영)	5,566	△300	
		사회보험사각지대해소	1,356,231	△14,299	
		청년내일채움공제	596,288	△22,313	
		청년구직활동지원금	201,936	△43,750	
		직업안정기관운영	31,081	△200	
		해외취업지원 (K-move 스쿨)	57,102	△1,100	
		근로조건개선지원	12,034	△300	
		한국산업인력공단운영지원	121,113	△228	
		취약계층취업촉진(심리안정프로그램 운영)	9,083	△383	
		지방고용노동관서인건비	357,115	△3,687	
		근로감독역량강화	11,854	△366	

(단위 : 백만원)  
In million Won

소 관	회계	사 업 명	정부안	감 액	비 고
기 상 청	일반	아태 기후정보서비스 및 연구개발(R&D)	8,067	△661	
		기상위성 운영 및 활용 기술개발(R&D)	8,374	△47	
국 토 교 통 부	일반	건축물 온실가스 및 에너지절감사업 활성화	2,507	△850	
		자동차대체부품인증지원센터구축	6,393	△4,800	
		글로벌 고급 건설기술자 양성 지원	1,000	△300	
		본부인건비	109,316	△480	
	교특	주택도시기금(주택계정) 전출	1,720,482	△80,780	
		공공자금관리기금(총괄계정) 예탁	5,579,248	△	
				1,832,719	
		광역알뜰카드연계 마일리지지원	3,115	△1,700	
		교통약자 장거리 이동지원	1,342	△1,342	
		드론 안전 및 활성화 지원	8,400	△500	
		공공자금관리기금(총괄계정) 예수이자상환	27,744	△88	
	균특	대중교통지원	99,210		
		(군산물류단지 진입도로 조성)	160	△160	
		(김제과선교재가설공사)	2,000	△2,000	
	행특	창의진로교육원 건립	1,572	△330	
		청사 이전 지원	583	△30	
새 만 금 개 발 청	일반	새만금개발정책연구(R&D)	753	△53	
여 성 가 족 부	일반	여성·가족정책의식확산(온라인 홍보)	1,953	△200	
		여성경제활동 촉진지원	56,471	△1,000	
국 가 정 보 원	일반	정보활동	560,960	△16,500	
합 계 ( 순 계 )				△4,777,207	
총 지 출				△2,250,668	

나. 증 액

(단위 : 백만원)  
In million Won

소 관	회계	사 업 명	정부안	증 액	비 고
국	회	일반	입법활동지원	39,151	
		(신문저작권료)	323	258	
		(뉴스통신서비스)	1,538	70	
		(의정활동지원 인턴경비)	7,599	173	
		(교섭단체 지원)	1,665	1,073	
		(교섭단체 정책개발 및 정책자료발간·자문료)		100	
		위원회활동지원	4,675	40	
		의원외교활동	6,343		
		(의원외교협의회)	483	500	
		(외빈초청)	580	500	
		(한반도 번영과 평화포럼)		500	
		인사 및 운영지원(국회어린이집운영)	4,648	112	
		의회경호및방호(피복비 등)	2,870	25	
		국회청사유지및관리	32,657		
		(어린이집 개보수)		100	
		(청소근로자 상용임금 등)	6,859	58	
		(도청탐지설비 설치)		176	
		(시설설비 용역)	6,121	510	
		(의회지도자상 건립)		110	
		입법정보화(정보화)	19,157	340	
		(국회청원시스템 구축)			
		국회방송운영(국회방송근로자 상용임금 등)	13,587	39	
		기관운영지원	4,103	28	
		도서관운영관리(도서관 이용자 환경개선)	956	100	
		입법자료지원	503	50	
		도서관자료보존및열람	1,652	13	
		기관운영 기본경비	2,170	40	

(단위 : 백만원)  
In million Won

소 관	회계	사 업 명	정부안	증 액	비 고
국 가 인 권 위 원 회 법 무 부	일반	기관운영및지원	1,518	22	
		인권단체 공동협력	224	85	
		외국인사회통합지원	12,326		
		(국적증서 수여식)		255	
		(귀화민간면접관 운영비)	384	136	
		법률구조(대한법률구조공단 구미지소 설치)	54,942	221	
		교도소행정지원(대전교도소 이전신축 연구용역)	30,133	50	
		교정시설장비운용 및 현대화	55,409		
		(리모델링)	4,731	9,580	
		(석면자재 철거)	443	926	
		검찰청운영기본경비	10,060	657	
		특정범죄관리	16,976	524	
		법무·검찰공무원 등 교육운영 및 개선	1,321	92	
		국가배상금지급	200,000	100,000	
국 무 조 정 실 및 국 무 총 리 비 서 실	교도 일반	시설보완	8,150	2,780	
		국제개발협력위원회 운영(ODA통합 보고 시스템 개편)	657	500	
		미세먼지개선 기획단 운영		1,167	
		국회·정당 및 시민사회 등과의 소통강화	1,553		
		(아시아 정당국제회의)	500	50	
		(정당원 해외연수 지원)	179	50	
		한국해양수산개발원(R&D)(글로벌 해양수산거점 협력연구)	19,795	300	
		한-인도네시아 산업혁신 연구협력사업(R&D,ODA)		1,200	
		한국조세재정연구원(R&D)(세정연구사업)	31,705	230	
		한국법제연구원(R&D)(재정혁신지원 법제연구)	12,327	300	

(단위 : 백만원)  
In million Won

소 관	회계	사 업 명	정부안	증 액	비 고
국 가 보 훈 처	일반	국토연구원(R&D)	29,238		
		(신기후체제 대응 건축도시정책 지원 사업)		100	
		(도시내온천관광지구활력증진사업)		200	
		한국행정연구원(R&D)(공공리더십 연구사업)	12,752	100	
		한국청소년정책연구원(R&D)(인건비)	9,373	200	
		처본부운영(외부강사료)	3,428	6	
		4.19혁명공로수당		1,131	
		지방보훈회관건립	1,500		
		지방보훈회관(충주)		500	
		지방보훈회관(익산)	250	250	
		지방보훈회관(울산중구)	250	250	
		지방보훈회관(안산)	250	250	
		지방보훈회관(철곡)		500	
		보훈기념행사(학생독립운동기념일및 3.8민주의거기념일)	3,525	340	
		독도의용수비대기념사업회지원(교육 사업)	800	50	
		독립운동관련사업등지원(예관 신규식 전시사업)	2,382	50	
		현충시설건립	14,994		
		(전남항일독립운동기념탑)		360	
		(최재형선생기념비 건립)		80	
		(전남 보성군 참전기념탑 건립)		177	
		독립유공자발굴포상및홍보(독립유공자 전수조사)	1,560	539	
		국립신암선열공원(운영비)	432	200	
		국립묘지조성(경기강원권국립묘지조성)	10,210	1,518	
		국내외사적지탐방(청소년해외역사탐방)	739	100	



(단위 : 백만원)  
In million Won

소 관	회계	사 업 명	정부안	증 액	비 고
공 정 거 래 위 원 회	일반	3.1운동및대한민국임시정부수립100주년기념사업 (임정사적지탐방, 2,200km ) (2.8독립선언기념행사 )	1,934	500 200	
		국제보훈교류협력사업(저소득국가UN 참전용사재방한초청행사)	5,599	99	
		기념관관리운영(매헌윤봉길의사 기념관 보수)	5,151	100	
		순국선열애국지사사업기금 전출	60,547	15,656	
		유통정책관 총액인건비성 기본경비 (기업거래정책국 총액 인건비성 기본경비 이관액)		11.8	
		(특근매식비 등 기본경비 신규 증액분)		16	
		유통정책관 비총액인건비성 기본경비 (기업거래정책국 비총액 인건비성 기본경비 이관액)		17	
		(일반수용비 등 기본경비 신규 증액분)		55	
		건전한 유통거래 질서확립 (해외 상생협력 사례조사)		10	
		(대리점 관련 사업 이관액)		222	
		(대규모유통업·가맹사업 관련 사업 이관액)		519.2	
		기관운영 총액인건비성 기본경비	2,869	65	
		기관운영 비총액인건비성 기본경비	1,306	116	
		소비자상담센터 운영(정보화) (상담센터 위탁운영)	3,322	701	
		금융관련 국제협력 및 금융중심지추진 (부산 해양금융 컨벤션 행사)	1,235	75	
금 융 위 원 회	일반				
국 민 권 익 위 원 회	일반	국제교류및민간협력(반부패 권익증진 확산 프로그램 공모)	1,532	30	
		정부보조금 부정수급 통합신고센터 운영	119	15	

(단위 : 백만원)  
In million Won

소 관	회계	사 업 명	정부안	증 액	비 고
가습기살균제사건과 4·16 세월호참사 특별조사위원회	일반	행정심판운영(국선대리인제도 운영)	964	31	
		청탁금지제도운영(청탁금지법 업무담당자 교육)	413	40	
		인건비(총액)		6,285	
		기관운영 기본경비(총액)		1,555	
		기관운영 기본경비(비총액)		4,532	
		가습기살균제참사 진상규명 조사		1,720	
		세월호참사 진상규명 조사		4,380	
		안전사회 건설		835	
		피해자 지원 대책 수립		1,150	
		서고 운영 및 참사 관련 자료 이관 보존		152	
		청문회 개최 지원 및 자료 검증		89	
		대국민 소통 강화		87	
기 획 재 정 부	일반	협동조합활성화사업(사회적경제 박람회)	5,370	460	
		공공자금관리기금(총괄계정) 예수이자상환	8,496,353	65,590	
국 세 청	일반	근로·자녀장려세제 운영	8,236	1,605	
		국세행정 전산화(정보화)	99,637	3,700	
		현금영수증제도 활성화지원 (현금영수증 제도 홍보)	1,684	210	
교 육 부	일반	재외동포교육 운영지원	70,095		
		(하노이 한국교육원 신설)		486	
		(프놈펜 한국학교 교장 파견)		85	
		(한국학교 운영비)	45,859	800	
		글로벌 교육교류 사업(비ODA)	15,839	150	
		학교 시민교육 활성화 사업		2,140	
		고전문헌 국역 지원(R&D) (동양고전 종합DB 구축)	3,890	337	

(단위 : 백만원)  
In million Won

소 관	회계	사 업 명	정부안	증 액	비 고
		국립대학 시설확충	583,955		
		(충남대 창조학술정보관 신축)	5,300	2,651	
		(경북대 미래창직관 개축)		800	
		(부산대 양산캠퍼스 융합과학기술 대학 신설)		1,220	
		(강원대 삼척캠퍼스 복합스포츠센터 신축)		862	
		(충북대 글로벌 교육·스포츠센터 건립사업)	6,881	1,000	
		(충북대 중앙도서관 리모델링 사업)	500	1,000	
		(제주대 경성대학1호관 시설보수 사업)		2,000	
		(부경대 복합교육센터개축)	2,273	1,400	
		(공주대 공과대학 공동실습공장 건립)		1,000	
		(군산대 시민과 함께하는 열린캠퍼스 조성)		300	
		(한국방송대 창조관 리모델링 및 외곽시설 개선)	500	500	
		(한밭대 지역협력 연구 및 분석 지원 센터 신축)	3,843	773	
		(전남대학교 광주캠퍼스 내 민주길 조성사업)	3,468	3,033	
		(안동대학교 남자기숙사 리모델링 사업)	2,403	2,000	
		(청주교육대학 수영·안전 교사교육관 건립)	4,000	2,300	
		(경인교육대학교 노후시설 개선)		840	
		(강원대학교 대운동장 보수사업)		550	
		(전북대 치대3호관 대수선)		3,087	
		교육정보시스템 통합재해복구 체계 구축(정보화)	6,557	1,768	
		한국고전번역원 출연(R&D)(신청사 취득세)	19,114	349	

(단위 : 백만원)  
In million Won

소 관	회계	사 업 명	정부안	증 액	비 고
과학기술정보통신부	일반	국립대학 시간강사 처우개선	112,344	7,100	
		사립대학 시간강사 처우개선		15,233	
		서울대학교 출연지원	456,820	800	
		국립대병원 지원	61,161		
		(전남대병원 차세대 통합 병원정보 시스템 구축)		88	
		(서울대병원 고객주차장 보강 및 리모델링 사업)		230	
		(부산대학교치과병원 치의학 융복합 진료센터 건립)		600	
		(충북대학교병원 수술실 증축)		1,068	
		국립대학 수익형 민간투자사업(BTO) 소송 관련 지급금		85,000	
		공영형 사립대학 기획 연구		1,000	
		사학진흥기금 전출		114	
		국립대학 부설 특수학교 설립			
		(부산대 부설 특수학교)		1,361	
		(공주대 부설 특수학교)		1,341	
		특수교육 내실화 기반구축 (다목적관 조성)	5,796	178	
		국가장애인평생교육진흥센터 설치.운영	2,932	600	
	유평	유아교육비 보육료 지원	3,744,037	71,301	
	일반	한국과학기술원 연구 운영비 지원(R&D)(오픈벤처랩)	201,748	1,000	
		개인기초연구(과기정통부) (R&D)	959,500	20,100	
		기초원천연구기획심사평가사업(R&D)	19,660		
		(기초연구기획심사평가)	10,043	1,300	
		(원천연구기획심사평가)	7,857	1,200	
		울산과학기술원 연구 운영비 지원 (R&D)(에너지4.0 해수자원화 전력 시스템 연구센터)	76,450	2,000	

(단위 : 백만원)  
In million Won

소 관	회계	사 업 명	정부안	증 액	비 고
		국제과학비즈니스벨트조성(R&D) (기능지구 지원)	251,762	750	
		과학기술 국제협력 네트워크 지원 (R&D)(KIC 지원)	5,507	1,000	
		지역과학관활성화지원사업(지역 공립 과학관 역량강화)	1,690	2,000	
		국립법인과학관운영 (부산-캠프관 건립)	45,256	1,400	
		(광주-교육숙박동 운영)	48	202	
		과학문화산업육성(과학문화 전문인력 양성·활용)	1,000	600	
		정보격차해소지원(정보화)(키오스크 정보접근성 제고 및 웹접근성 개선지원)	11,165	200	
		광주과학기술원 연구 운영비 지원 (R&D)(산학협력연구관 건설)	102,218	1,238	
		우주기술산업화및수출지원사업 (R&D)(우주부품 국산화 기반지원)	3,617	400	
		혁신성장동력실증.기획지원(R&D)	1,880	820	
		한국원자력의학원 연구 운영비 지원(R&D)(인건비)	51,159	226	
		한국항공우주연구원 연구 운영비 지원 (R&D)(나로우주센터 우주과학관 확장)	109,521	330	
	보특	우체국보험 적립금 운용	329,457	29,739	
	균특	연구개발특구운영및인프라지원 (대구 테크비즈센터)	23,426	838	
		(대덕특구리노베이션 마스터플랜 수립)	1,162	1,000	
		(융합의학 관련 인프라 조성 타당성 조사)		300	
		5G 시험망 기반 테스트베드 구축		400	
	우특	우정사업 포상금	9,647	2,750	
		공공자금관리기금(총괄계정) 예탁	762,619	560	
	예특	공공자금관리기금(총괄계정) 예탁	697,995	1,018	

(단위 : 백만원)  
In million Won

소 관	회계	사 업 명	정부안	증 액	비 고
원 자 력 안 전 위 원 회	일반	한국원자력안전기술원 연구운영비 지원(R&D)(인건비)	23,786	3,951	
		한국원자력통제기술원 연구운영비 지원(R&D)(인건비)	18,627	392	
		방재환경기반구축	5,378	283	
민주평화통일자문회의	일반	지역협의회활동추진(해외 통일 특화 사업)	15,713	290	
외 교 부	일반	아중동지역국가와의 교류협력 강화	4,667	300	
		ASEAN 및 남아태지역국가와의 교류협력강화	2,214	200	
		동북아지역국가와의 교류협력강화	5,315		
		(한일기자단 교류)		16.5	
		(올바른 역사인식 구축 노력 및 과거사 현안 진전도모)	381	60	
		정보보호 및 외교정보시스템 구축·운영(정보화)	8,709	125	
		재외국민 보호	11,749	130	
		영토주권 수호 및 국제법을 통한 국익 증진	6,202		
		(영토주권 수호)	4,895	100	
		(한일청구권 협정)	149	50	
		국제평화재단 및 제주포럼 지원	864		
		(제주포럼 개최)	643	30	
		(제주국제연수센터 프로그램 운영비)	72	36	
		외교센터 리모델링 사업		150	
		재외공관 리모델링 및 시설정비	15,412	1,066	
		주요 외교계기 기념사업	2,782	300	
		재외공관 국경일행사 개최지원 및 내실화	4,181	130	
		기후변화 에너지환경 외교강화	3,134	30	
		전자여권발급및서비스개선(수입대체경비)	101,699	20	

(단위 : 백만원)  
In million Won

소 관	회계	사 업 명	정부안	증 액	비 고
통 일 부	일반	국내통일기반조성(민간통일운동 활성화 지원)	4,893	150	
		북한인권개선 정책수립 및 추진(미납금 변제액)	374	500	
		북한이탈주민 정책 및 지원체계 운영(북한이탈주민 청소년 학교 지원사업)	18,402	85	
		북한이탈주민 정착금 지급	39,936	1,200	
		사회 통일교육 내실화(2030세대 통일교육 강화사업)	5,105	200	
국 방 부	일반	기본피복	348,744	4,923	
		일반지원시설	703,770		
		(해군 제6항공전단 실내체육관 신축)		300	
		(육군 15사단 실내체육관 신축)		284	
		(203특공여단 다목적 체육관 신축)		159	
		(무관학교 기념관 건립 타당성 용역)		200	
		(GP 시범철수)		5,102	
		(53사단 지휘통제실 확장 및 간부교육장 신축)		132	
		시설정책지원	7,962	70	
		중/특식(해군 해상근무자 증식비 단가인상)	116,401	1,233	
		의무시설개선	16,146	286	
		병참물자(병영생활관 공기청정기 보급)	165,872	33,768	
		군수정책지원	8,431	1,460	
		과학화훈련	59,384	692	
		정훈문화활동	45,237	1,200	
		작전상황연습	18,651	190	
		정비 및 보급시설	195,949	337	
		동원훈련(예비군 미세먼지 마스크)	20,241	213	
		예비전력운영지원	41,996	1,147	

(단위 : 백만원)  
In million Won

소 관	회계	사 업 명	정부안	증 액	비 고
병 무 청	군특 일반	화력장비(유지) (GP 시범철수)	136,438	469	
		의무장비수리(GP 시범철수)	5,102	60	
		통신전자장비(GP 시범철수)	181,904	2,085	
		병영생활관 부속시설(GP 시범철수 시설사업 조정)	133,549	1,863	
		환경보전시설(GP 시범철수 시설사업 조정)	157,933	21	
		수송활동	124,963	1,961	
		군사정보활동	136,813	100	
		공공자금관리기금(총괄계정) 예탁	395,632	2,036	
		병역의무자지원	32,427	213	
		병무행정안내	1,450		
		(병역명문가 선양 및 현역병 입영 문 화제)	184	243	
		(병역의무 홍보 및 교육)		60	
		병무행정정보화(정보화)	8,657	399	
		KF-16 성능개량	760,180	79,443	
방 위 사 업 청	일반	link-16 성능개량		4,000	
		탄도탄작전통제소성능개량(R&D)		2,236	
		MUAV(R&D)		5,519	
		보라매(R&D)	581,391	82,800	
		대함유도탄방어유도탄 2차		5,000	
		전술지대지유도무기(R&D)		4,900	
		전술지대지유도무기		600	
		중어뢰-II		2,200	
		국방기술품질원 품질경영(R&D)(부품 단종관리 수행체계 구축·운영사업)	48,042	500	
		민주시민의식함양및지원	3,323		
		(민주시민교육 활성화)	307	200	
중앙선거관리위원회	일반				



(단위 : 백만원)  
In million Won

소 관	회계	사 업 명	정부안	증 액	비 고
행 정 안 전 부	일반	(선거정당관계자 과정)	1,714	100	
		선거장비및물품관리		2,485	
		대일항쟁기강제동원조사지원 및 운영	5,433		
		(일제 강제동원 진상조사 및 통국사 유골봉환)		657	
		(타라와 유골봉환)		745	
		(일제강제동원피해자 지원재단 퇴직 적립금 및 전산유지보수비)		200	
		주한미군공여구역주변지역등지원	89,412		
		(주변지역 지원)	48,275	2,845	
		(의정부 국도 39호선(송추길) 확장))	900	1,100	
		(대전 장동~장서간 도로)	200	575	
		(의정부 행복두리센터 건립)	2,100	1,000	
		(파주시 마지-구읍 우회도로 개설)	2,000	325	
		(동두천 어수로 도로확장)	1,000	1,760	
		(연천군 동이~우정간 도로확포장)	1,500	90	
		(제주도 대정지구(동일리 구간) 도시 계획도로(대로3-2-1호선))	200	340	
		(북구미 IC 진입도로 개설)	400	1,600	
		과거사관련사업지원	4,623		
		(거창사건추모공원 노후전시관 리모델링)	500	200	
		(산청,함양사건 추모공원 노후전시관 리모델링)	500	200	
		부마민주항쟁명예회복지원(40주년 기념행사)	3,900	500	
		제주4.3평화재단지원	4,040		
		(제주 4.3사건 전국민 바로 알리기)	100	100	
		(제주 4.3 유적 보존)		500	
		국과수기본경비(총액)	3,845	111	

(단위 : 백만원)  
In million Won

소 관	회계	사 업 명	정부안	증 액	비 고
		과학수사감정지원	8,065	1,313	
		과학수사감정장비현대화	5,836	1,994	
		과학수사정보화시스템구축(정보화)	896	24	
		서해5도종합발전지원	7,093	525	
		지방세정보화추진(정보화)(차세대지방세정보시스템구축)	3,008	9,816	
		민주화운동기념사업회지원	8,036		
		(민주시민교육)	479	21	
		(모란공원 민주묘역 정비 및 민주주의 교육 콘텐츠 개발)		100	
		지진대비인프라구축 (국가방재교육 선진화를 위한 정책연구)	4,430	100	
		재해위험지역정비(보조)	389,724		
		(광양시 급경사지 붕괴위험지역 정비)		1,000	
		(군산시 창성동, 부안군 청림1 급경사지 붕괴위험지역 정비)		750	
		(양산시 소남지구 재해위험개선지구 정비)	100	700	
		(김천시 인리 재해위험개선지구 정비)		800	
		(용인시 처인구 통삼 재해위험저수지 정비)	206	564	
		(무안군 월선지구 급경사지 붕괴위험지구 정비)		387	
		(고흥군 서호1제 재해위험저수지 정비)	250	620	
		(고흥군 당오제 재해위험저수지 정비)	377	190	
		(화순군 다곡 재해위험개선지구 정비)	2,000	1,160	
		재난구호지원(포항 다목적 재난대피시설 건립)	480	1,500	
		소방안전교부세	383,834	153,668	
		부동산교부세	2,577,000	272,400	
	균특	접경권발전지원(한탄강 주상절리길 조성)	37,683	1,443	

(단위 : 백만원)  
In million Won

소 관	회계	사 업 명	정부안	증 액	비 고
		지역교통안전환경개선(어린이보호구역 정비)	55,592	350	
		위험도로구조개선	31,360		
		(순창군 구룡위험도로)		50	
		(금곡동 남양주문화원 위험도로)	300	180	
		(고창군 수동지구 위험도로)		50	
		(위험도로구조개선)	31,360	322	
		섬 발전 협력사업 추진(섬의 날 기념 행사)	2,300	400	
		위험도로구조개선(제주)	384	150	
		위험도로구조개선(세종) (봉대리 위험도로)	314	313	
인 사 혁 신 처	일반	교육환경개선유지(과천 인재원 활용도 재고방안 연구비)	5,390	100	
경 찰 청	일반	사이버수사시스템구축(정보화)	7,210	1,000	
		경찰유무선망개선(불법도청 방지 시스템 구축)	76,171	2,413	
		도로교통공단출연(출연금)(충북교통방송국 설립)	104,145	700	
		청사시설관리	98,986		
		(여경 편의시설 설치)	1,700	900	
		(경찰관서 리모델링)	23,489	6,000	
		과학수사시스템구축(정보화)	1,228	340	
		신임순경교육(노후시설 방수공사)	29,346	800	
		경찰복지증진	31,962		
		(야간근무자 특수건강검진)	3,261	815	
		(마음건강증진 프로그램 운영)	2,286	708	
		경찰대학운영(3D 프린팅 활용체제 구축)	10,537	460	
		차량관리(경찰차량 보험료 지원)	110,630	500	
		인문정신문화 사회적 확산 지원(21세기 인문가치포럼)	15,387	300	
문 화 체 육 관 광 부	일반				

(단위 : 백만원)  
In million Won

소 관	회계	사 업 명	정부안	증 액	비 고
		국립도서관 분관 운영	18,623	883	
		지역문화 진흥(문화적 도시재생)	18,157	1,200	
		종교문화활동지원(불교문화행사 지원)	13,068	140	
		게임산업육성	49,431		
		(대구글로벌 게임문화축제 개최 지원)	150	100	
		(국제 e스포츠 페스티벌 개최)	200	200	
		음악산업 및 대중문화산업 육성	16,131		
		(대중문화예술인력 역량강화 프로그램 운영)	400	200	
		(한국대중음악자료원 건립 타당성 검토)		200	
		(대한민국 청소년 트로트 가요제)		250	
		(서울 K-POP 공연)		100	
		영상콘텐츠산업 육성(월드시네마 상 징물 조성)	28,560	1,250	
		전통생활문화 진흥 (한국문화원형 콘텐츠 체험 및 전시관 건립 타당성 연구)	6,462	300	
		전통종교문화유산보존	23,978		
		(기독교 사회운동사 정리보존 사업)		180	
		(불교기록문화유산 아카이브 구축)	1,800	200	
		(서울 동작구 호국지장사 개보수)		200	
		(대구 남구 은적사 개보수)	80	120	
		(경남 진주 연화사 개보수)		120	
		(인천 강화 청련사 개보수)		96	
		(서울 종로 금선사 개보수)		40	
		(경기 남양주 보광사 개보수)	180	20	
		(봉은사 개보수)		200	
		(언해불전 역해 사업)		200	
		국학진흥 정책기반 조성	4,193		

(단위 : 백만원)  
In million Won

소 관	회계	사 업 명	정부안	증 액	비 고
		(국학자료 DB구축 및 콘텐츠 개발)	777	200	
		(퇴계학진흥연구 지원)	40	10	
		한국어 진흥기반 조성 및 확산	36,826		
		(국립세계문자박물관 건립)	11,445	2,000	
		(세종학당 운영 지원)	19,072	1,000	
		미술진흥기반구축(공예문화진흥)	9,751	200	
		지역문화기반시설 구축	59,764		
		(경북도청 이전부지 매입비)	42,224	57,776	
		(충남도청 이전부지 매입비)	16,040	21,900	
		지역콘텐츠산업 균형발전 지원	42,431		
		(IP 융복합 콘텐츠 클러스터 조성)		1,000	
		(지역거점형 콘텐츠 기업육성센터 조성)	8,820	4,900	
		(지역기반 게임산업육성)	10,000	1,500	
		방송영상콘텐츠 제작지원	26,026		
		(코리아드라마페스티벌)		600	
		(스튜디오 큐브 수상해양복합촬영장 조성)	3,680	920	
		(부산콘텐츠마켓 개최 지원)	700	200	
		국립지방박물관 운영	55,734	100	
		사행산업통합감독위원회 운영(불법사 행사업 대응 국제심포지움 개최)	3,287	200	
		문화예술단체 운영지원(국악방송 운영)	78,879	1,065	
		미술품 수장보존센터 운영	7,646	260	
		문화예술 인프라 구축(청소년 뮤지컬 스쿨 건립)	4,464	560	
		예술창작활동 지원(국립한국문학관 건립 및 법인 운영)	7,388	1,500	
		문화예술교육 활성화	111,983		
		(학교 예술강사 지원)	50,427	4,352	
		(맞춤형 문화예술치유 프로그램 운영)	1,700	600	

(단위 : 백만원)  
In million Won

소 관	회계	사 업 명	정부안	증 액	비 고
		함께누리 지원	7,721		
		(장애인문화예술지원(공모))	3,821	1,000	
		(점자문화예술정보지 발행)		100	
		동학농민혁명 정신선양	4,154		
		(동학농민혁명 기념공원 조성)	3,000	4,800	
		(동학농민혁명 기념식 지원)		200	
		문화산업정책개발 및 평가(콘텐츠 공정 상생 환경조성)	2,570	300	
		군산 예술콘텐츠 스테이션 구축	1,000	1,500	
		전통스토리 계승 및 활용	6,971	787	
		재외 한국문화원 운영	68,088	500	
		국립지방국악원 운영(국립지방국악원 운영실태조사를 통한 설립기준 및 운 영개선방안 용역)	15,622	200	
	아특	아시아문화전당 콘텐츠 및 운영	49,492		
		(문화전당 주변도로 확장 관련 사전 타당성 연구)		100	
		(광주 수영대회 연계 및 킬러콘텐츠 제작 지원)		2,900	
		문화중심도시육성(지자체)	13,814		
		(첨단실감콘텐츠 제작 클러스터 조성)	5,428	5,850	
		(유네스코 미디어아트 창의벨트 조성)	600	400	
		(민주주의 상징 문화콘텐츠 제작)		900	
		문화중심도시조성 및 운영	365	1,200	
		문화중심도시 조성위원회 및 추진단 운영	520	116	
	균특	체육진흥시설지원(지역자율)(다대포 다목적 운동장 조성)	231,589	350	
		문화시설확충및운영(지역자율)(동요 박물관 건립 추진 연구용역)	243,798	100	
		관광자원개발(지역자율)	234,588		
		(감동진 문화포구 조성)	4,045	3,728	

(단위 : 백만원)  
In million Won

소 관	회계	사 업 명	정부안	증 액	비 고
문 화 재 청	일반	(부산형 테마거리 탐방로 안내체계 구축)		5,000	
		(축령산 모노레일 설치)		200	
		서부내륙권 광역관광개발(지역지원)	14,040		
		(익산 미륵사지 관광지 조성)	1,000	300	
		(덕산온천 휴양마을 조성)		1,000	
		한반도생태평화벨트 조성(지역지원)	11,912		
		(강화 한겨레 얼 체험공원)	755	787	
		(애기봉 평화생태공원)	2,128	2,506	
		충청유교문화권 광역관광개발(지역지원)			
		(토정비결 체험관 조성)		270	
		(사신들 바다순례길 조성)		600	
		(효문화뿌리마을 조성)		750	
		(문화산수 구곡관광길 조성)		525	
		(문헌사색원 조성)		375	
		(홍주천년 양반마을 조성)		600	
		지역문화 컨설팅 지원(지역지원)	287	500	
		문화재보수정비(총액사업,보조)	345,060	15,000	
		세계유산등재 및 보존관리(보조)	27,675		
		(경주 양동마을 저잣거리 조성)		2,000	
		(수원화성 보존관리)	7,562	2,172	
		(남한산성 보존관리)	1,927	2,320	
		(공주 마곡사 금어원 건립기본계획 수립 및 설계비)	60	300	
		(부석사·봉정사 다큐제작)	3,906	100	
		(안동하회마을 방문객센터)	3,906	1,400	
		(법주사성보박물관 건립기본계획 수립 및 설계비)		300	
		백제역사유적지구 보존관리(보조)	21,351	2,000	
		조선왕릉보존관리	22,737		

(단위 : 백만원)  
In million Won

소 관	회계	사 업 명	정부안	증 액	비 고
농 립 축 산 식 품 부	일반	(조선왕릉 문화활용 사업)	1,075	700	
		(구리동구릉 역사경관 복원정비)	12,750	500	
		문 화재수리기술진흥(문 화재수리재료 센터 건립(신규))	1,049	200	
		고도 보존 및 육성	2,928	200	
		한국전통문화대학교운영(대학원과정 운영)	11,143	1,000	
		무형유산원운영(전통공예대전 지원 (신규))	24,205	200	
		해양문화유산 연구활용(해양문화유산 전시 및 활용)	3,603	350	
		근대 및 국가민속문화재 관리	1,071	200	
		한국농수산대학교육운영(책임운영) (기숙사외장재 교체)	40,577	2,131	
	농특	농업농촌 알리기		1,200	
		농업자금이차보전	341,966	78,956	
		들녘경영체육성(배수개선 등 지원)	10,052	3,650	
		국가지방관리방조제개보수(전남 무안 군 배수갑문)	39,663	3,800	
		푸드서비스 선진화(푸드페스타&캠페인)	950	400	
		임대형 스마트팜	12,300	4,100	
		스마트팜 청년창업 보육센터	9,140	3,050	
		스마트팜 실증단지	14,480	4,747	
		농업재해보험	299,300	26,746	
		배수개선	243,300		
		(배수개선)	243,300	12,650	
		(대구 달성군 신당지구 배수개선)		500	
		(고창지구 배수개선)		300	
		대단위농업개발(농특)	90,000		
		(영산강Ⅳ 지구)	41,000	9,000	



(단위 : 백만원)  
In million Won

소 관	회계	사 업 명	정부안	증 액	비 고
		(금강Ⅱ 지구)	25,000	500	
		기후변화 대응 농업연구단지 조성		500	
		농촌용수개발	337,600		
		(다목적농촌용수개발)	236,100	10,000	
		(충북 중북부지구 농촌용수이용체계재편)		500	
		(천안 북부지구 농촌용수이용체계재편)		300	
		(아산 북부지구 농촌용수이용체계재편)		500	
		(구례 중산지구 다목적농촌용수개발)		500	
		(민북(DMZ)지구 다목적농촌용수개발)		300	
		(금호-군내 농촌용수이용체계재편)		500	
		농산물 공동출하확대 지원(공동선별비 지원)	22,668	833	
		품종심사및채배시험	15,552	318	
		수리시설개보수	506,518	51,500	
		시설현대화및품질관리(종자원) (전남제2정선센터)	22,369	930	
		시도가축방역(구제역Asia1형 백신)	130,041	850	
		종자원정보화(정보화)	1,505	288	
		곤충미생물산업육성지원(장내 유용미생물은행 실시설계비)	1,550	500	
		국가식품산업클러스터	20,255		
		(지원센터 인력증원)	4,801	123	
		(기능성식품 제형기술 기반구축 센터 건립)		1,000	
		농촌용수관리	49,712		
		(충북 청주시 오송읍 연제저수지 수질개선)		980	
		(입장저수지 수질개선)		400	
		친환경우수농식품인증	11,398	449	
		유기농산업 복합서비스지원단지 조성		1,000	

(단위 : 백만원)  
In million Won

소 관	회계	사 업 명	정부안	증 액	비 고
해 양 수 산 부	일반	자유무역협정이행지원기금 전출	304,297	2,825	
		농촌융복합산업활성화지원	30,975		
		(농촌융복합산업 실증화센터 타당성 용역비)		100	
		(2019년 국제농업박람회)	1,710	300	
		귀농귀촌 활성화지원(귀촌인 농산업 창업지원)	13,352	656	
		농업·농촌교육훈련지원(청년농업인 육성 및 한농대 발전방안 용역)	48,370	150	
		해양수산 신산업 육성 및 기업투자유치 지원(해양과학기술 산학연 협력센터 조성)	6,320	1,000	
		선박안전기술공단 지원	18,401	600	
		동북아 해양관광레저특구 조성지원		1,943	
		어업정보통신지원(창원어업정보통신 국 신설)	15,347	2,000	
		해양생물자원관운영(배양인프라 구축)	22,106	1,350	
		해양기본측량 및 해도제작(영해기점 영구시설 설치)	49,793	2,400	
		해양박물관 운영 및 해양교육관 건립 (국립인천 해양박물관 건립)	54,428	1,677	
		해양사고 예방활동 지원(안산 해양안 전체험관 건립)	13,853	1,000	
		해양관광육성	6,874		
		(군산 해양관광복합지구 조성)		1,000	
		(고성 해중경관지구 조성)		1,000	
		(제주 해중경관지구 조성)		1,000	
		(상주 청소년해양교육원 건립)		100	
		(완도 해양치유센터 건립)		500	
		(전국해양스포츠제전 개최)	630	270	
		(부산 마리나 비즈니스 R&D 센터 건립)		500	

(단위 : 백만원)  
In million Won

소 관	회계	사 업 명	정부안	증 액	비 고
		(통영 마리나 비즈센터 건립)		300	
		(부산항축제 지원)		300	
		(울산 해양연안 체험공원 조성)		1,000	
		해양보호구역관리(관리기본계획 수립)	3,766	163	
		수협지도경제사업활성화(여수수협 어업용 면세유 공급시설 개선)	12,556	570	
		선원 복지회관 건립		1,500	
		(성산포항 선원복지회관 시설 사업)		500	
		(대천항 선원복지회관 건립)		1,000	
		해양정책및문화육성	3,931		
		(세계해양포럼 개최)	270	180	
		(극지포럼 개최)		200	
		항만근로자 복지관 건립		2,000	
		(대산항 항만근로자 복지관 건립)		1,000	
		(평택·당진항 항만종사자 종합복지관 건립)		1,000	
		도서지역 생활필수품 해상운송비 지원		1,000	
농특		수산물해외시장개척(물김 세척수 정수시설 확대 설치)	26,203	3,300	
		내수면자원조성(뱀장어 전용어도 모니터링)	10,009	150	
		수산자원조성사업지원	74,388		
		(근해 수산자원 적지조사)	1,000	2,000	
		(포항 문어 산란·서식장 조성)		1,000	
		(양양 남대천 연어 자연산란장 조성)		700	
		천일염산업육성방안 연구	9,115	300	
		수산물품질관리(원산지표시 위반자의무교육)	6,614	160	
		수산물 물류 표준화(산지경매사 자격시험 실시)	948	125	

(단위 : 백만원)  
In million Won

소 관	회계	사 업 명	정부안	증 액	비 고
		친환경 어구보급(김 중자용 굴패각 국산화)	9,900	500	
		연근해어선감척(지자체)(연근해어선 감척(지자체))	24,272	9,000	
		가거도항복구	31,500	10,000	
		국가어항	200,710		
		(장고항 방파제 개발)	5,000	2,400	
		(축산항 정비)	4,400	1,100	
		(죽변항 이용고도화)	4,400	1,200	
		(어유정항 접안시설 정비)		2,310	
		(어유정항 어구보관 창고 신축)		900	
		(어유정항 화장실 신축)		150	
		조건불리지역수산물직불제(지자체)	10,651	338	
	교특	재해안전항만구축(포항영일만항 북방 파제 및 어항방파제 보강)	93,419	2,000	
		새만금신항(새만금신항)	34,947	10,000	
		부산북항 재개발(지하차도 건설)	6,673	1,000	
		울산신항(남항 방파호안, 남방파제 (2-2단계) 축조)	88,622	5,000	
		일반항(구룡포항 물양장 확충)	151,120	500	
		포항영일만신항	16,551		
		(국제여객부두 건설)	4,817	2,000	
		(항만배후단지 1단계)	2,500	2,514	
		목포신항	23,550		
		(제2자동차부두 건설)		1,730	
		(대체 진입도로 건설)		700	
		광양항(3단계)(배후도로 확·포장)	36,632	2,000	
		광양(여천)항(석유화학부두 돌핀시설 건설)	2,934	2,910	

(단위 : 백만원)  
In million Won

소 관	회계	사 업 명	정부안	증 액	비 고
농 촌 진 흥 청	균특	항만시설유지보수(비총액)(하역장비 이동로 개설)	133,874	1,400	
		서귀포 크루즈항 건설		9,000	
		어촌자원 복합산업화지원(수산물직판 매장 신축)	27,632	668	
		수산식품산업거점단지조성(태안 수산 식품산업 거점단지)	9,600	500	
		수산어업행정지원	22,871		
		(전남 수산기술원 여수지원 청사 신축)		1,000	
		(경남 수산기술사업소 사천사무소 청사 신축)		1,000	
		(인천 수산기술지원센터 청사 신축)		1,000	
	일반	서남권친환경수산종합지원단지조성(폐수처리시설)	270	1,740	
		농작물병해충 예찰방제사업(보조)	14,240	3,024	
		과학영농현장기술지원(보조)	7,813	500	
		축산시험연구(R&D, 책임운영)	46,817	100	
	농특	농축산물수확후융복합실용화기술개발(R&D)(국가표준식품성분 DB 데이터 확충)	5,183	1,000	
산 립 청	일반	기후영향 적응연구(R&D)(기후변화 적응기반 연구)	4,608	300	
		산림휴양등산증진	7,603		
		(국립등산학교 인공암벽장 조성)		3,000	
		(국립 김천 숲속야영장 조성)		1,000	
		사방사업	150,000	2,310	
		산림서비스도우미	32,360	223	
		생활림 및 정원 조성관리(한국정원센터 타당성 용역)	7,065	200	
		산림복원(가리왕산 토사재해 인명피해 방지)	13,924	3,248	

(단위 : 백만원)  
In million Won

소 관	회계	사 업 명	정부안	증 액	비 고
해 양 경 찰 청		산촌활성화 지원(산림일자리발전소)	12,857	800	
		산림생명산업(산림 바이오 혁신성장 거점 조성)		1,300	
		국립수목원 운영	3,388	200	
		한국수목원관리원 지원	19,523	2,000	
		국립세종수목원 조성	30,345	25,300	
		산림교육치유활성화(국립 화순 치유의 숲 조성)	5,679	500	
		산림정책개발	2,499	1,100	
		한국산림복지진흥원 지원 (국립산림치유원 시설 보완)	33,054	3,200	
	농특	조림	131,890	150	
		청정임산물이용증진(전북 동부권 임산물 물류 터미널 조성)	62,120	200	
		산림병해충방제	93,616	4,675	
		산림경영지도(산림조합특화사업 지원)	19,386	2,000	
	예특	미세먼지 저감 도시숲 조성관리(충남 천안시 도시 바람길숲 조성)	39,688	500	
		산림휴양녹색공간조성(자율) (전주 모악산 자연휴양림 조성)	175,843	2,000	
	균특	숲길네트워크 구축(바람재)	4,514	740	
		국립자연휴양림 조성(자본)	38,985		
	책특	(용지봉 휴양림 조성)	2,466	1,000	
		(무의도 휴양림 조성)	2,466	1,000	
		(신시도 휴양림 조성)	6,780	1,000	
		함정건조	119,319		
	일반	(100톤 경비정 노후교체)	340	340	
		(고속단정 노후교체)	900	1,800	
		해양경찰서부정비창 신설		2,818	
		통신위성장비관리(위성조난시스템 안테나)	13,660	2,300	

(단위 : 백만원)  
In million Won

소 관	회계	사 업 명	정부안	증 액	비 고
산업통상자원부	일반	급대여품관리(폐복비)	5,013	187.5	
		대한무역투자진흥공사	246,195	650	
		중견조선소 혁신성장개발(R&D)	4,200	1,800	
		해외플랜트진출확대	7,592	570	
		한국산업기술대운영지원	2,845	200	
		지역조선업퇴직자재취업지원	5,833	700	
		용접도장전문인력양성센터	4,000	1,200	
		시스템산업기술개발기반구축(R&D)	76,065		
		(레이저응용 의료기기/첨단소재가공 산업기반구축)	1,505	450	
		(전기구동 운송 수단 실증환경 기반구축)	2,215	338	
		산업융합기반구축(R&D)	38,629		
		(분리막 소재 평가 표준화 및 공정 실증화 기반구축)	1,020	1,500	
		(미래이동수단 사용자 경험랩 증진 기반구축)	2,033	1,000	
		(경량 알루미늄 소재기반 융복합 부품 시생산 기반구축)	1,717	1,150	
		(스마트 안전분야 융합신제품 및 서비스실증 리빙랩 기반구축)	3,000	800	
		안전산업경쟁력강화(R&D)	950	600	
		소재부품산업미래성장동력(R&D)(디스플레이혁신공정플랫폼구축)	56,146	7,060	
		산업단지환경조성	336,500		
		(활력 있고 아름다운 거리 조성)		3,000	
		(울산석유 화학단지 지상통합 파이프랙 기본설계)		560	
		국가산업단지관리위탁보조	2,068	568	
		생활산업경쟁력강화	895		
		(한국 안경산업 고도화 육성 사업)		1,200	

(단위 : 백만원)  
In million Won

소 관	회계	사 업 명	정부안	증 액	비 고
		(기능성 타이타늄 소재 기반 패션테크 융복합산업)		100	
		스마트공장제조핵심기술개발사업(R&D)	10,320	1,300	
		e-모빌리티 엑스포 개최 지원		1,000	
		섬유의류혁신역량강화사업(R&D)	4,761	1,500	
		뿌리산업경쟁력강화지원(스마트 공정 시스템 구축)	9,580	1,200	
		바이오나노산업개방형생태계조성촉진사업	7,857		
		(디지털 헬스케어 생태계 구축)		1,300	
		(충북 의료·바이오 첨단기술 산업화 지원센터)		80	
		지능형로봇보급및확산	12,634	100	
		디자인산업진흥	12,315		
		(디자인 주도 제조혁신센터)		2,000	
		(디자인·온라인 제조 플랫폼 서비스)		1,122	
		(강원디자인센터 건립)	3,002	184	
		산업융합문화기반조성및산업융합음부즈만운영	544	2,890	
		제조업소프트파워강화지원	2,546	900	
		자유무역지역경쟁력 강화사업		3,500	
		광융합산업 플랫폼 공동활용 사업화 지원		1,500	
		심해해양 공학수조 기반구축 사업(R&D)		2,600	
		광융합산업 생태계 기반 조성 지원사업		500	
	에특	기후변화협약대응	9,950	2,200	
		LPG 소형 저장탱크 보급	7,593		
		(LPG 소형저장탱크 보급사업)(파주)		1,050	
		(LPG 소형저장탱크 보급사업)(구미)		600	
		LPG 소형저장탱크 보급사업)(강화)		750	



(단위 : 백만원)  
In million Won

소 관	회계	사 업 명	정부안	증 액	비 고
		(LPG 소형저장탱크 보급사업)(대구 북구 무태조야동)		1,350	
	균특	군단위 LPG 배관망 지원	53,128	1,000	
		기타 기반시설 지원(오송바이오메디컬지구 진입도로)	31,245	3,500	
		산학융합지구구성사업(R&D)	15,000	6,000	
		산업집적지경쟁력강화(R&D)	51,894	10,400	
		광역협력권산업육성(사회적경제혁신타운)	35,250	1,400	
		지역투자촉진	141,148	7,000	
		시스템산업거점기관지원(R&D)	98,610		
		(스마트 건설용 융복합 부품 평가기술 기반 구축)	600	1,820	
		(울산 차세대 조선·에너지부품 3D프린팅 제조공정 연구센터 구축)	1,714	1,000	
		(항공분야 극한 전자기 환경 극복 기술 시험평가 기반 구축)	1,711	100	
		(이차전지 신소재 융합 실용화 촉진)	1,119	1,148	
		(고집적 에너지 산업응용기술 R&BD 구축)	1,174	1,500	
		(파워반도체 산업 육성을 위한 신뢰성 평가인증센터 구축)	600	1,900	
		(청정공기산업 특화를 통한 기업육성 및 신성장 창출을 위한 기반구축)	600	800	
		(중소형 특수선박 지원센터 구축사업)		500	
		(중소형 선박 기자재 품질 고도화 센터 구축)		1,233	
		소재부품산업거점기관지원(R&D) (경석자원을 활용한 세라믹 원료산업 기반조성)	16,181	645	
		외국교육연구기관유치지원	4,550	2,600	
		인천경제자유구역 전시컨벤션센터 건립(BTL)		4,943	

(단위 : 백만원)  
In million Won

소 관	회계	사 업 명	정부안	증 액	비 고
중 소 벤 처 기 업 부	일반	창업저변확대(지역혁신 창업생태계 활성화 지원-서울)	50,563	2,450	
		창업생태계기반구축	103,180		
		(스타트업 파크)	6,962	5,615	
		(시니어기술창업센터)	4,500	380	
		ICT융합스마트공장보급확산	266,115		
		(스마트공장 구축 및 고도화 지원)	239,800	72,700	
		(지역거점센터 운영-부산)		1,500	
		(스마트마이스터 운영)		2,034	
		(빅데이터센터)		500	
		신용보증기금출연	50,000	41,000	
		기술보증기금출연	30,000	33,000	
		산학협력 기술·기능인력양성 (기술사관 육성)	39,128	426	
		중소기업R&D역량제고(R&D) (위기지역 중소기업 scale-up R&D지원)	10,833	4,849	
		위기대응지역 기업비즈니스센터 운영	4,800	1,600	
		여성기업육성(여성창업지원-경남센터 확장)	7,111	300	
		장애인기업육성(장애인창업육성)	7,752	223	
		지역특구운영(규제자유특구 제도 운영)	1,146	2,152	
		중소기업규제영향평가 및 옴부즈만운영 (중소기업 옴부즈만 운영)	2,513	260	
		소상공인시장진흥기금 전출	753,411	6,835	
	균특	전통시장및중소유통물류기반조성 (균특, 지역자율)(군산 소상공인 스마트 저온 창고 건립)	121,737	160	
		창업인프라지원	51,331		
		(창업보육센터지원-동대구벤처밸리)	3,400	3,000	
		(지식산업센터 건립-나주)		1,000	
		(지식산업센터 건립-전남 e-모빌리티)		1,000	

(단위 : 백만원)  
In million Won

소 관	회계	사 업 명	정부안	증 액	비 고
특 보 건 복 지 부	청 책 특 일 반	(지식산업센터 건립-울산)		1,000	
		(지식산업센터 건립-진해)		1,000	
		(지식산업센터 건립-남원)		1,000	
		(지식산업센터 건립-춘천)		1,000	
		세종 산업기술단지(테크노 파크) 조성 사업		500	
		지식재산 창출지원	11,864	3,210	
		사회보장정보시스템 구축 및 운영 (정보화)(아동수당 기능개선)	40,559	825	
		의료인력 양성 및 적정 수급관리 (간호조무사 직무개발 교육지원)	24,887	50	
		의료기술시험훈련원 구축		500	
		지역거점병원공공성강화(부산의료원 기능보강)	111,754	1,695	
		생명윤리및안전관리	9,000	120	
		소록도병원관리	3,625		
		(병사보수)		970	
		(관사보수)		800	
		CDM 기반 정밀의료 데이터 통합 플랫폼 기술개발(R&D)(정보보호연구)	3,495	1,000	
		통합의료연구지원사업(R&D)	2,280	120	
		의료기기산업 경쟁력 강화(생체적합성 의료기기 육성 관련 연구용역)	4,640	100	
		노숙인등 복지지원(목포 진성원 다목 적 강당 신증축)	39,585	1,000	
		사회복지사관리	729	876	
		장애인보조기기지원(보조기기센터 확대)	3,285	919	
		장애인활동지원	968,477		
		(활동지원급여)	892,396	34,323	
		(가산급여)	1,405	661	
		장애아동가족지원(발달재활서비스 교육)	100,652	300	

(단위 : 백만원)  
In million Won

소 관	회계	사 업 명	정부안	증 액	비 고
		발달장애인 지원	34,633		
		(주간활동서비스 바우처 지원 등)	23,636	7,641	
		(바우처 전산시스템 설계 및 운영)		446	
		장애인복지시설 기능보강	36,898		
		(광주 공립 장애인 복합수련시설)		1,590	
		(신안군 장애인보호작업장 신축)		362	
		장애인거주시설 운영 지원	480,201		
		(학대피해장애인 쉼터확충)	480	150	
		(영주 장애인복지시설 법인 운영비 지원)		530	
		한국장애인개발원지원(UD 인식 확산 사업)	7,857	200	
		중증장애인자립생활지원	5,891		
		(중증장애인자립생활센터지원)	4,291	125	
		(척수장애인 재활훈련 지역센터)		270	
		장애인차별금지 모니터링 및 인식개선	3,124		
		(장애인권익옹호기관운영지원 학대정보 시스템 및 교육홍보)		1,741	
		(장애인식개선 및 장애인차별금지법 홍보)	299	300	
		중증장애인직업재활 지원(직업재활수행기관지원-훈련수당인상)	16,354	315	
		아동수당 지급	1,927,127		
		(아동수당 급여)		235,302	
		(아동수당·출산장려금 등 연구용역)		300	
		영주귀국 사할린한인 정착비 및 시설운영 지원(인천사할린동포복지회관 운영비)	4,541	222	
		노인보호전문기관(인천 및 제주 지역 노인보호전문기관)	8,300	261	
		노인일자리 및 사회활동지원(대한노인회 취업지원센터 연구용역비)	821,932	70	

(단위 : 백만원)  
In million Won

소 관	회계	사 업 명	정부안	증 액	비 고
		장사시설설치	22,686		
		(함백산 메모리얼파크 건립)		7,000	
		(울진군립추모원 건립)		2,741	
		(인천가족공원 조성)		2,500	
		(인천가족공원 화장로 개보수)		1,300	
		(경기 시흥 공동형장사시설 건립)		492	
		(서귀포 추모공원 건립)		700	
		(안산시 하늘공원 봉안시설 확충)		677	
		(경주시 장사시설 화장로 교체)		600	
		(수원시 연화장 장사시설 개선)		1,500	
		(제주양지공원 화장시설 현대화)		2,100	
		(강화 황청리 추모공원)		840	
		(천안추모공원 화장로 개보수)		880	
		고령친화산업육성(고령친화산업 박람회 참가 및 컨설팅 지원)	2,132	200	
		노인장기요양보험 사업운영	995,974	39,155	
		어린이집 확충(국공립어린이집 확충 조사·전담지원)	68,560	280	
		육아종합지원센터 지원	8,789		
		(대구 수성구 육아종합지원센터 건립)		1,000	
		(경북 구미시 육아종합지원센터 건립)		1,000	
		(부산 사하구 육아종합지원센터 건립)		1,000	
		어린이집 평가인증 운영(평가참여 수수료)	9,329	2,457	
		보육교직원 인건비 및 운영지원	1,175,857		
		(교사겸직원장 지원비)		9,267	
		(장애아동 특수보육교사 수당)	692,823	1,705	
		가정양육수당 지원사업	887,913	4,417	
		어린이집 부정이용 불편신고 및 현지조사지원		731	

(단위 : 백만원)  
In million Won

소 관	회계	사 업 명	정부안	증 액	비 고
식품의약품안전처		마이크로의료로봇 실용화 기술개발사업(R&D)	5,693	2,000	
		실종아동보호 및 지원(실종아동 예방교육 홍보)	1,232	200	
		개도국개발협력사업(ODA)	20,563		
		(필리핀 메트로마닐라 도시빈곤지역 건강증진사업)		400	
		(우즈베키스탄 응급의료체계 강화사업)		200	
		(라오스 감염병 진단 및 검역체계 구축사업)	100	100	
		농특 농어촌보건소 등 이전신축(농특)	41,313		
		(영광 군남포천 보건지소 신축)		550	
		(단양군 보건의료원 신축)		2,000	
		균특 첨단의료복합단지조성(지역지원)	41,890	500	
		(첨단동물 모델평가동 건립)			
		책특 목포병원 병원관리 및 운영(자본)	1,538	1,613	
		부곡병원 병원관리 및 운영(손익)	5,042		
		(경상권 트라우마센터 운영)	318	76	
		(입원적합성심사위원회 운영)	826	76	
	일반	춘천병원 병원관리 및 운영(손익)	3,357	38	
		(입원적합성심사위원회 운영)			
		나주병원 병원관리 및 운영(손익)	4,836	38	
		(입원적합성심사위원회 운영)			
		공주병원 병원관리 및 운영(손익)	3,717	76	
		(입원적합성심사위원회 운영)			
		식중독 예방 및 관리 (이동식 신속검사 차량 운영)	7,132	500	
		한국식품안전관리인증원 지원 (맞춤형 기술지원 및 교육)	17,121	200	
		(분석검사 및 과학화 장비 재료비·유지비 등)	794	913	
		희귀·필수의약품센터 지원	1,620	964	

(단위 : 백만원)  
In million Won

소 관	회계	사 업 명	정부안	증 액	비 고
환 경 부	일반	농축수산물 안전관리(농산물 현장 검사소 운영지원)	4,399	4,900	
		한국의료기기안전정보원 지원(의료기 기 규제전문가 양성)	4,281	300	
		어린이 먹을거리 안전관리 강화 (어린이 급식관리 지원센터 신규 설치)	45,226	127	
		위해예방관리운영(식품안전나라 대국민 홍보 강화)	1,044	200	
		온라인 식의약 안전 관리운영(사이버 감시체계 운영)	1,524	99	
		희소·긴급도입 필요 의료기기 공급		200	
		의약품안전 감시 및 대응	1,255	285	
		지하수관리	24,412		
		(4대강 보개방 모니터링(용수대책))	11,105	9,820	
		(보길도 지하수 저류지 설치)		350	
		소규모댐건설(원주천댐)	14,100	2,200	
		고덕산업단지 공업용 수도건설	6,150	1,538	
		수자원시설조사 및 연구(낙동강 유역 통합물관리 방안 연구)	5,299	1,000	
		한강하류권(4차) 급수체계 조성사업 (신규)		200	
	농특	면단위하수처리장 설치	60,770		
		(합천 쌍백)		1,200	
		(군산 성산면)		500	
	에특	수소연료전지차 보급사업	81,000		
		(수소차)	45,000	45,000	
		(수소충전소)	30,000	15,000	
		(수소충전소 업무대행)		50	
		(수소버스)	6,000	1,000	
		전기자동차보급 및 충전인프라 구축	457,256		

(단위 : 백만원)  
In million Won

소 관	회계	사 업 명	정부안	증 액	비 고
	환특	(전기 승용차)	300,000	78,000	
		(전기차 충전기)	91,000	5,000	
		하수처리수재이용사업	34,119		
		(고양 일산수질복원센터)		300	
		(구미산단 하수처리시설 폐수 전량 재이용 방안 연구)		1,000	
		(부천)		120	
		지하역사공기질 개선대책	7,718		
		(노후역사 환경개선공사)		11,500	
		(환기설비 교체 등 개선)	3,258	780	
		한국환경공단 출연	104,852		
		(자동차 타이어소음 검사)	400	220	
		(인건비(임금격차해소))	82,839	2,500	
		하수관로정비	549,130		
		(경산 남산지구)	1,235	500	
		(서울 노후하수관로 정비)		39,100	
		(수원 입북, 금곡, 호매실)	527	500	
		(청주 가덕 상대리, 내수구성리)		500	
		(서귀포 예래, 대륜 2단계)		500	
		(음성 대소)	648	648	
		(춘천 동면 월곡, 감정분구 외 2개소)	500	500	
		(남양주 호평, 평내)	500	500	
		(화성 향남)		500	
		(영동 예전 외 5개소)		300	
		(인천 강화 옥림, 용정)		300	
		(광주 광산 본촌마을)		540	
		(대구 이천봉덕지구)		500	
		(강릉 시가지)		300	



(단위 : 백만원)  
In million Won

소 관	회계	사 업 명	정부안	증 액	비 고
		(창원 중리처리분구)		300	
		(포항 청림, 제철동)		500	
		(익산 금마, 팔봉, 남중)		300	
		(함안 가야 3단계)		300	
		(아산 둔포처리구역)		300	
		(청주 대청호 품곡)		300	
		(고양 홍도)		500	
		(시흥 신천, 보통천)	1,649	412	
		(남양주 도농동)	112	1,000	
		(고양 벽제3처리분구)		300	
		(이천 장호원)	500	500	
		(양주 장흥처리구역 일영분구)		300	
		하수처리장 확충	248,627		
		(익산 하수찌꺼기 감량화)	686	686	
		(논산 노성면 읍내지구)	670	670	
		(부산 사상구 분뇨처리시설)		1,700	
		농어촌마을하수도정비	257,618		
		(함안 입곡)	582	582	
		(음성 원남)	227	400	
		(화순 모산, 금능)	638	300	
		(음성 맹동1)	133	200	
		(태안 신두리)		300	
		(청양 천장)		300	
		(장성 홍정지구)		300	
		(구례 내죽)		300	
		(김제 불로)		300	
		(광주 평동 평지지구)		210	
		(남양주 조안면)		300	

(단위 : 백만원)  
In million Won

소 관	회계	사 업 명	정부안	증 액	비 고
		(안동 망호지구)	300	500	
		(해남 북일 흥촌)		300	
		(해남 북평 와룡)		300	
		국가물산업클러스터 물융합연구소 실험장비 구축	7,200	12,400	
		유체성능시험센터(신규)		700	
		대기오염측정망 구축 운영(전북 대기 오염집중측정소 확충)	47,189	3,700	
		국립공원 및 지질공원사업(산악안전교육원 조성)	114,848	560	
		도시침수대응(천안 삼룡, 원성)	109,858	1,470	
		국립생태원 출연	58,588		
		(생태모방연구)	309	100	
		(멸종위기동물보호시설 건립)		1,500	
		폐기물처리시설 확충	151,661		
		(포항 호동2매립장 매립지정비)	500	1,000	
		(바이오 황 최적처리 연구)		300	
		유해폐기물처리및대집행(방치폐기물 처리 및 행정대집행)	5,351	5,561	
		공공폐수처리시설(연천 BIX산업단지)	55,859	300	
		가축분뇨공공처리시설 설치(안성)	54,564	704	
		국토생태네트워크구축	11,163		
		(밀양 재약산 생태탐방로)		250	
		(단양호 생태탐방로)		100	
		산업단지완충저류시설 설치	30,967		
		(양산 일반산업단지)	726	1,300	
		(밀양 나노융합 국가산단)		300	
		환경교육강화(지역환경센터)	12,493	150	
		수질 및 수생태계 측정조사(4대강 조사 평가단 운영)	54,821	500	

(단위 : 백만원)  
In million Won

소 관	회계	사 업 명	정부안	증 액	비 고
고 용 노 동 부	균특	습지보전관리(김해 화포천 습지보호 지역 사유지 매입)	8,103	500	
		생태관광자원 이용기반(변산반도 생태탐방체험시설 조성)	4,603	560	
		악취취약지역및시설관리대책(악취실태조사)	1,658	175	
		환경 청·관사 관리(원주청 관사)	10,038	300	
		지속가능발전위원회 지원(그린시티 선정 및 운영)	3,105	100	
		상하수도정보화시스템구축(정보화)	2,135	300	
		노후상수도정비(지역자율)	212,176		
		노후상수관망 정비(창원)		2,702	
		노후상수관망 정비(목포)		2,425	
		노후상수관망 정비(군산)		2,249	
		노후상수관망 정비(부안)	8,736	1,248	
		노후상수관망 정비(의성)	7,026	1,004	
		노후상수관망 정비(거제)		500	
		노후상수관망 정비(영덕)	3,312	473	
		노후상수관망 정비(홍성)	2,703	386	
		노후상수관망 정비(순창)	1,770	322	
		노후상수관망 정비(괴산)	2,256	253	
		(남원 월락정수장)		1,217	
		(충주 단월 1,2정수장)		1,975	
	일반	합리적 노사관계지원	9,517		
		(노사동반성장 지원센터 건립 지원)		2,000	
		(노동단체 노후시설 개선지원)		1,200	
		한국산업인력공단운영지원(HRD교육 훈련센터)	121,113	5,887	
		한국폴리텍대학운영지원	172,916		
		(대전캠퍼스 학생회관 건립)		492	

(단위 : 백만원)  
In million Won

소 관	회계	사 업 명	정부안	증 액	비 고
기 상 청	일반	(해양수산캠퍼스(충남 서천) 건립)		1,860	
		(성남캠퍼스 학생회관 건립)		261	
고객상담센터운영		3,202	35		
경제사회노동위원회운영		3,996	130		
기상산업 활성화(한국기상산업기술원 이전)		10,469	2,908		
기상청 청사시설 관리		19,168			
국 토 교 통 부	일반	(서해안기상기후센터 설립)		190	
		(기상기후인재개발체험관 설립)		107	
		제로에너지건축신산업육성	1,000	850	
		해외인프라시장개척	37,707		
		(건설사업관리(CM)공급)	100	100	
		(해외 건설인의 날)		300	
		(해외건설정책 지원센터)	300	100	
		자동차안전도강화(자동차제작 결함조사)	13,781	500	
		자율자동차 상용화	4,380	350	
		자동차 튜닝인증 기술지원 클러스터 조성(시험인증센터)		1,000	
		일반철도시설유지보수위탁(노후시설물)	255,000	5,000	
		일반철도안전및시설개량	616,750		
		(전주역 노후역사 시설 개선)	1,000	500	
		(방음벽 설치 및 개량(서울·부산·수인선))	16,500	2,000	
		(역 시설개량(동해역))		2,000	
		(망월사역 시설개선)		1,500	
		(사후 환경 관리 (경부선 철도지하화 등 시설효율화 연구용역))		3,500	
		철도기본계획수립(광주송정~순천, 문경~김천, 수서~광주 등)	8,500	8,000	
		철도산업발전지원	3,375		

(단위 : 백만원)  
In million Won

소 관	회계	사 업 명	정부안	증 액	비 고
		(구미산단(사곡-구미산단) 철도건설 사전타당성조사)		200	
		(달빛내륙철도건설(대구-광주) 사전 타당성조사)		500	
		위례신사선 경전철(위례중앙역-삼동)		500	
		철도교통관제시설운영위탁	34,634	1,000	
		국가하천정비	344,782		
		(형산강 오염퇴적토 시범정화사업)		200	
		(섬진강 두곡지구 하상정비사업)		300	
		국가하천유지보수(중랑천(이화교) 진 입경사로 설치)	143,098	2,000	
		국토이용정보체계구축및운영(정보화)	1,416	1,717	
		건축문화진흥(공공건축지원)	3,766	150	
		주거환경연구사업(R&D)(수직증축리 모델링)	20,133	980	
		노후공단 재정비지원	60,000		
		(대구성서 산업단지 재생사업 토지보상)	500	500	
		(대구염색 산업단지 재생사업 토지보상)		1,000	
		(반월국가산업단지 공사비)	4,500	500	
		(대구 도심 노후산단(제3, 서대구) 재 생사업)	17,900	500	
		(부산사상공단 재생사업 시설비)	11,500	1,000	
		재정비촉진사업지원	9,791		
		(대전역세권)		5,000	
		(대전 소재구역 중앙공원)		2,000	
		건설산업정보시스템구축및운영(정보화)	1,890	168	
	교특	도로안전 및 환경개선(역주행 방지시설)	232,893	1,000	
		고속도로조사	4,336		
		(동광주-광산 확장설계비)		1,000	
		(안산-인천 타당성조사)		1,000	

(단위 : 백만원)  
In million Won

소 관	회계	사 업 명	정부안	증 액	비 고
		(당진-아산 설계비)		1,000	
		(계양-강화 사전 기본계획조사비)		500	
		(고속도로 조사설계)	4,336	4,000	
		(영일만 횡단 고속도로 설계비)		1,000	
		함양-울산고속도로건설	162,890	40,000	
		화도-양평고속도로건설	41,628	3,000	
		포항-영덕고속도로건설	50,255	10,000	
		당진-천안고속도로건설	57,683	25,000	
		김포-파주고속도로	86,270	4,000	
		광주-강진고속도로	69,576	55,000	
		새만금-전주고속도로건설	131,803	60,000	
		안성-구리고속도로건설	265,884	60,000	
		양평-이천 고속도로 건설		1,000	
		문산-도라산 고속도로		9,200	
		일반국도건설지원	33,503		
		(인계-쌍치 사전기본조사비)		100	
		(남일-보은1)		200	
		(남일-금산)		200	
		(제2경춘국도 사전기본조사비)		200	
		(연곡-현북)		500	
		(부안-홍덕)	3,200	200	
		(이원-대산 사전기본조사)		100	
		양구-원통 국도건설		500	
		직산-부성 국도건설		500	
		입장-진천국도건설		500	
		동면-송광(봉산)국도건설		1,000	
		압해-송공국도건설		1,000	
		포항-안동1-1국도건설		500	

(단위 : 백만원)  
In million Won

소 관	회계	사 업 명	정부안	증 액	비 고
		거제-마산국도건설	47,846	10,000	
		괴산-음성 국도건설	12,266	1,000	
		주상-한기리국도건설	18,542	3,000	
		고성 죽계-마산 진전국도건설	25,283	5,000	
		동읍-한림국도건설	19,516	1,000	
		학봉-공암 국도건설	7,041	1,000	
		보령-부여 국도건설	20,643	1,000	
		안성공도-대덕	6,576	1,000	
		안동-영덕	11,772	1,000	
		한기리-교리 국도건설	8,047	3,000	
		팔탄-봉담 국도건설	4,012	500	
		평택-오산국도건설	1,518	500	
		영양-평해국도건설	7,659	1,000	
		포항-안동2국도건설	12,991	3,000	
		고로-우보국도건설	3,403	1,000	
		충청내륙1국도건설	56,106	20,000	
		충청내륙2국도건설	20,997	5,000	
		충청내륙3국도건설	18,307	5,000	
		삼자현터널국도건설	3,768	1,000	
		청도-밀양2국도건설	7,700	1,000	
		홍성-서부남당국도건설(남당항 진입도로)	3,285	1,500	
		김천-구미국도건설	8,907	3,000	
		청량-옥동국도건설	5,670	1,000	
		보령성주우회국도건설	7,643	1,000	
		홍천서석우회국도건설	2,156	1,000	
		누산IC-제촌국도건설	4,178	1,000	
		북영천IC-선천리국도건설	1,530	1,000	
		동강-학교국도건설	4,812	1,000	

(단위 : 백만원)  
In million Won

소 관	회계	사 업 명	정부안	증 액	비 고
		매전-건천국도건설	4,091	500	
		영동-용산1국도건설	4,990	500	
		구미-군위IC국도건설	1,005	500	
		별교-주암3국도건설	3,965	3,500	
		와룡-법전국도건설	961	500	
		청양-신평국도건설	1,033	500	
		함평-해보국도건설	2,008	5,000	
		화순동면-순천주암국도건설	5,030	1,000	
		신림-판부 국도건설		500	
		양남-감포 국도건설	200	1,000	
		서면-근남1국도건설	21,738	1,000	
		서면-근남2국도건설	8,153	1,000	
		무계-삼계국도건설	12,412	1,000	
		시관내국도대체우회도로건설지원(남산-하양)	7,536	1,000	
		상패-청산국대도건설	18,119	1,000	
		구포-생곡 국대도건설	45,390	1,000	
		염성-용두국대도건설	8,677	1,000	
		북일-남일1국대도건설	23,266	1,000	
		북일-남일2국대도건설	18,253	1,000	
		용진-우아국대도건설	14,295	1,000	
		옥률-대룡 국대도건설	12,992	3,000	
		제2안민터널	20,978	1,000	
		상구-효현	9,342	1,000	
		용상-교리1국대도건설	11,284	1,000	
		용상-교리2국대도건설	8,655	1,000	
		화양-적금2 지역간선8차건설	8,994	10,000	
		도로유지보수(도로인프라 검증시설 구축)	591,066	500	



(단위 : 백만원)  
In million Won

소 관	회계	사 업 명	정부안	증 액	비 고
		도로병목지점 개선	121,800		
		(국도 27호선 봉계 교차로 개선사업)		100	
		(국도 37호선 경기 가평 설악IC 교차로)		100	
		(국도7호선 유강IC 진출입 램프)		100	
		(국도 45호선 충무교 단구간 확장)		100	
		(국도 22호선 전남 영광군 신천지구 교차로 6개소 개설)		100	
		(국도 30호선 전북 임실군 이도지구 단구간 확장)		100	
		(국도 27호선순창 가남지구 개선 실시설계 용역)		500	
		(국도30호선 소학교차로 개선)		500	
		(국도13호선 담양 오계지구 교차로 개선사업)		100	
		(국대도 2-25호선 양곡IC 교차로)		100	
		호남고속철도건설(광주-목포)	26,000	7,000	
		보성-임성리철도건설	290,000	100,000	
		포항-삼척철도건설	217,700	100,000	
		서해선복선전철	598,500	100,000	
		이천-문경 철도건설	290,300	50,000	
		장항선 개량 2단계	40,000	5,000	
		도담-영천 복선전철	339,100	100,000	
		영천-신경주 복선전철	60,000	2,000	
		춘천-속초 단선전철	1,700	1,000	
		구로차량기지이전		1,000	
		부산 사상-하단 도시철도 건설	34,000	2,000	
		도시철도 노후시설 개선지원			
		(서울지하철 1-4호선 시설개량)		30,800	
		(부산도시철도 1호선 시설개량)		10,600	

(단위 : 백만원)  
In million Won

소 관	회계	사 업 명	정부안	증 액	비 고
		신림선 경전철 건설	13,996	1,000	
		교통약자 이동편의 증진	37,279		
		(저상버스 도입보조)	34,000	5,550	
		(교통약자장거리이동지원)		1,342	
		노선버스 운영체계 개편용역		2,000	
		제주공항 시설개선(제주공항관제탑)	4,000	500	
		공항개발조사(고도제한 국제기준의 김포공항 주변 적용방안연구)	600	500	
		울릉도 소형공항 건설		2,000	
		흑산도 소형공항 건설		1,000	
		항공박물관 건립	29,199	4,840	
		드론 전용비행시험장 구축(드론 복합 교육훈련센터)	19,914	2,500	
		국립항공박물관 운영		1,198	
		드론기업지원허브 구축 연구		200	
		드론산업 국제박람회		300	
		무안국제공항 활주로 연장		500	
	혁특	혁신도시 성과평가 및 정책지원		1,500	
		혁신도시정주여건개선및활성화지원 (빛가람 복합혁신센터 건립)	30,000	3,000	
	균특	주차환경개선지원	48,917		
		(부산 부산진구 가야동 가남 공영주차장 조성)		870	
		(부산 북구 구포가축시장 공영주차장 조성)		6,000	
		(부산 북구 구포당숲 주변 공영주차장 조성)		450	
		(부산 남구 용호3동 공영주차장 조성)		1,170	
		(부산 금정구 선동 상현 공영주차장 조성)		500	
		(부산 수영구 호암골 공영주차장 조성)		2,900	

(단위 : 백만원)  
In million Won

소 관	회계	사 업 명	정부안	증 액	비 고
		광역교통개선대책평가용역	152	500	
		다사-왜관광역도로	15,000	5,000	
		계룡신도안-대전세동광역도로건설	5,000	1,000	
		국가지원지방도건설지원	10,728		
		(양평강하-강상)		500	
		(동막-개야)		500	
		(미로-하장)		500	
		(화성장자-용인남사)		500	
		(부여임천-논상강경)		500	
		(죽장-달산)		500	
		(온정-원남)		500	
		(홍성은하장척-목현)		500	
		(두야-신진도)		100	
		(고양-광탄)		100	
		한림-생림국지도건설	10,000	6,700	
		동읍-봉강국지도건설	5,500	1,000	
		도척-실촌국지도건설	4,206	1,800	
		실촌-만선국지도건설	3,819	1,000	
		갈천-가수국지도건설	3,968	2,000	
		가남-상수국지도건설	1,834	1,000	
		울릉도일주도로2국지도건설	9,000	10,000	
		상원-청하국지도건설	5,500	1,000	
		축산항-도곡 국지도건설	2,087	1,500	
		포진-문막국지도건설	707	500	
		이호-양곡국지도건설	588	500	
		연금-금성국지도건설	5,000	2,000	
		와부-화도국지도건설	1,608	1,500	
		포항-안동국지도건설	7,051	1,000	

(단위 : 백만원)  
In million Won

소 관	회계	사 업 명	정부안	증 액	비 고
		고령-성주국지도건설	1,000	1,000	
		마령재터널국지도건설		500	
		북평-북일국지도건설		500	
		양주장흥-광적국지도건설		500	
		산성터널(금정측) 도로건설	14,269	1,000	
		을숙도-장림 혼잡도로	14,005	1,000	
		상개-매암 혼잡도로	2,397	1,000	
		덕천동-아시아드	9,953	1,000	
		문전교차로혼잡도로	3,108	1,000	
		삼화맨션-과정교차로혼잡도로	1,870	1,000	
		달서구 상화로 혼잡도로	1,000	2,000	
		엄궁대교혼잡도로	1,000	500	
		식만-사상혼잡도로	2,031	1,000	
		하남선 복선전철	13,000	200	
		안심-하양 복선전철	25,000	10,000	
		대구권광역철도	1,000	5,000	
		신안산선복선전철	80,000	5,000	
		개발제한구역관리	136,231		
		(구리시 사노동 도시계획도로 개설사업)	91	1,000	
		(구리시 인창동 새마을 도시계획도로 개설)	600	400	
		(인천 연수구 선학동 정비사업)		308	
		(양평군 골용진-가정산촌지구 도로개설 공사)	1,145	500	
		(암사역사공원 조성사업)	1,000	1,000	
		(시흥시 매화지구 개발제한구역 주민 지원사업)		500	
		(시흥시 죽율 푸르지오6차 앞 선형불량도로 개선)		1,000	

(단위 : 백만원)  
In million Won

소 관	회계	사 업 명	정부안	증 액	비 고
행정중심복합도시건설청	행특	(대구시 달서구 도원동 수밭마을 공영주차장 조성)	450	500	
		(봉곡길 확포장공사)	720	2,000	
		(대전경찰훈련시설 진입도로 개설)		500	
		(남양주시 월문 보행로 및 자전거도로 조성)		500	
		(고양시 흥도로 132번지 도로개설공사)		500	
		(고양시 덕양구 신원동 도로개설공사)		500	
		해안및내륙권발전사업지원(경북 영덕 축산항 블루시티 타당성용역비)	4,138	300	
		발전거점형 지역계획 시범사업			
		(남해안 오션뷰 명소화 사업(효율화용역))		500	
		(섬진강문화벨트 조성사업(효율화용역))		500	
		구미국가산단진입도로	20,184	1,000	
		제천제3산단진입도로	3,918	500	
		빛그린산단광주방면진입도로		1,000	
		파주센트럴밸리 일반산단진입도로		400	
		사천 항공산업대교 건설(타당성용역비)		300	
		개발부담금 징수 및 관리	10,546	3,662	
		김포한강시네폴리스산단진입도로	1,330	500	
		환승센터구축지원	4,255	500	
		오송-조치원 연결도로		7,000	
		외삼-유성복합터미널 연결도로	3,000	8,000	
		국립박물관단지 건립	12,227	500	
새 만 금 개 발 청	일반	광역도시계획 수립		666	
		국회세종의사당건립		1,000	
		새만금투자자유치지원(새만금장기임대용지 조성)	16,392	13,600	

(단위 : 백만원)  
In million Won

소 관	회계	사 업 명	정부안	증 액	비 고	
여 성 가 족 부	일반	남북도로 2단계 건설	54,365	6,000		
		동서도로 건설	40,030	13,000		
		남북도로 1단계 건설	82,788	8,500		
		여성경제활동 촉진지원 (성평등 일자리 환경 구축)	56,471	500		
		한국양성평등교육진흥원지원 (국외 초청연수)	8,440	300		
		청소년 유해환경 개선 및 피해예방 (청소년 근로권익 보호)	7,887	350		
		여성정책전략기반구축 (청년 참여 플랫폼)	456	576		
	균특	가족센터 건립(지역지원계정)				
		(충남 홍성군 가족통합지원센터 건립)			5,000	
		(충북 청주시 가족통합지원센터 건립)			5,000	
(전남 신안군 가족통합 지원센터 건립)				5,000		
(경기 군포시 가족통합지원센터 건립)				5,000		
(서울 광진구 가족통합지원센터 건립)				5,000		
국 가 정 보 원	일반	정보활동	560,960	100		
합 계 ( 순 계 )				3,998,380		
총 지 출				3,874,007		

#### 4. 예산총칙 수정

정 부 안	수 정 안
제1조	제1조
2019년도 세입·세출예산 총액을 각각 다음과 같이 정한다.	2019년도 세입·세출예산 총액을 각각 다음과 같이 정한다.
① 일반회계 <b>332,574,292,000,000원</b>	① 일반회계 <b>331,777,014,900,000원</b>
② 농어촌구조개선특별회계 <b>11,286,697,000,000원</b>	② 농어촌구조개선특별회계 <b>11,902,965,000,000원</b>
③ 교통시설특별회계 <b>16,636,078,000,000원</b>	③ 교통시설특별회계 <b>15,789,848,000,000원</b>
⑤ 교도작업특별회계 <b>126,866,000,000원</b>	⑤ 교도작업특별회계 <b>126,817,000,000원</b>
⑥ 에너지및자원사업특별회계 <b>6,002,899,000,000원</b>	⑥ 에너지및자원사업특별회계 <b>6,020,559,000,000원</b>
⑦ 환경개선특별회계 <b>4,689,198,000,000원</b>	⑦ 환경개선특별회계 <b>4,787,065,000,000원</b>
⑩ 행정중심복합도시건설특별회계 <b>282,931,000,000원</b>	⑩ 행정중심복합도시건설특별회계 <b>299,737,000,000원</b>
⑪ 국방·군사시설이전특별회계 <b>792,105,000,000원</b>	⑪ 국방·군사시설이전특별회계 <b>792,141,000,000원</b>
⑫ 혁신도시특별회계 <b>260,220,000,000원</b>	⑫ 혁신도시특별회계 <b>264,632,000,000원</b>
⑬ 아시아문화중심도시조성특별회계 <b>70,326,000,000원</b>	⑬ 아시아문화중심도시조성특별회계 <b>80,476,000,000원</b>
⑭ 국가균형발전특별회계 <b>10,539,529,000,000원</b>	⑭ 국가균형발전특별회계 <b>10,748,531,000,000원</b>
⑮ 유아교육지원특별회계 <b>3,744,037,000,000원</b>	⑮ 유아교육지원특별회계 <b>3,815,338,000,000원</b>
⑰ 책임운영기관특별회계 <b>1,083,221,000,000원</b>	⑰ 책임운영기관특별회계 <b>1,085,563,000,000원</b>
⑱ 조달특별회계 <b>390,490,000,000원</b>	⑱ 조달특별회계 <b>394,210,000,000원</b>
⑲ 우편사업특별회계 <b>4,919,744,000,000원</b>	⑲ 우편사업특별회계 <b>4,919,754,000,000원</b>
⑳ 우체국예금특별회계 <b>3,092,859,000,000원</b>	⑳ 우체국예금특별회계 <b>3,092,877,000,000원</b>

정 부 안	수 정 안
<p>제9조</p> <p>2019년도 중 국가의 차입금 한도액 또는 국채발행 한도액(액면가 기준)은 다음과 같다. 다만, 당해 연도에 발행한 국채를 차환하기 위한 국채발행액은 그 한도액에 포함되지 아니한다.</p> <p>② 공공자금관리기금</p> <p style="text-align: right;"><u>101,000,000,000,000원</u></p>	<p>제9조</p> <p>2019년도 중 국가의 차입금 한도액 또는 국채발행 한도액(액면가 기준)은 다음과 같다. 다만, 당해 연도에 발행한 국채를 차환하기 위한 국채발행액은 그 한도액에 포함되지 아니한다.</p> <p>② 공공자금관리기금</p> <p style="text-align: right;"><u>102,800,000,000,000원</u></p>
<p>제12조</p> <p>일반회계 예비비 중 1,800,000,000,000원은 재해대책비(재해복구 국고채무부담행위 상환액 및 전염병 예방대책비 포함), 인건비(국민건강보험 부담금, 연금 부담금 등 연동경비 포함), 환율변동으로 인한 원화 부족액 보전 경비, 법적 의무지출의 전년도 미지급금 및 당해연도 지급 부족액(단, 사회복지 분야의 예산에 한함), 지역전략산업 재정지원(단, 지역전략산업 육성을 위한 규제프리존의 지정과 운영에 관한 법이 제정된 경우에 한함), 구조조정으로 어려움을 겪고 있는 지역 및 업종에 대한 재정지원 이외에는 지출할 수 없다.</p>	<p>제12조</p> <p>일반회계 예비비 중 1,800,000,000,000원은 재해대책비(재해복구 국고채무부담행위 상환액 및 전염병 예방대책비 포함), 인건비(국민건강보험 부담금, 연금 부담금 등 연동경비 포함), 환율변동으로 인한 원화 부족액 보전 경비, 법적 의무지출의 전년도 미지급금 및 당해연도 지급 부족액(단, 사회복지 분야의 예산에 한함), <u>규제자유특구 및 지역특화발전특구에 관한 규제특례법에 따른 지역혁신성장사업 및 지역전략산업 재정지원</u>, 구조조정으로 어려움을 겪고 있는 지역 및 업종에 대한 재정지원, <u>지방교부세법 개정안 시행시기 조정에 따른 소방안전교부세 부족분</u> 이외에는 지출할 수 없다</p>
<p>제15조</p> <p>정부기업예산법 제14조의 규정에 의한 기업특별회계의 전입금은 다음과 같다.</p> <p>② 책임운영기관특별회계의 일반회계 전입금</p> <p style="text-align: right;"><u>284,002,000,000원</u></p>	<p>제15조</p> <p>정부기업예산법 제14조의 규정에 의한 기업특별회계의 전입금은 다음과 같다.</p> <p>② 책임운영기관특별회계의 일반회계 전입금</p> <p style="text-align: right;"><u>287,919,000,000원</u></p>



## 5. 계속비 수정

(단위 : 백만원)

구 분		총사업비	계속비 연부액					
			2016까지	2017	2018	2019	2020	2021
〈 국 토 교 통 부 〉								
지역간선국도 6차건설	정부안	2,193,317	1,861,783	205,068	119,220	7,246		
	수정	2,193,317	1,861,783	205,068	119,220	7,246		
지역간선국도 8차건설	정부안	1,555,001	892,879	320,852	213,521	68,733	59,016	
	수정	1,555,001	892,879	320,852	213,521	78,733	49,016	
익 산 - 대 야 복 선 전 철	정부안	383,967	172,000	80,000	14,500	30,000	43,734	43,734
	수정	383,967	172,000	80,000	14,500	30,000	43,734	43,734
군 장 산 단 인 입 철 도	정부안	500,807	251,800	105,000	7,800	25,000	55,604	55,604
	수정	500,807	251,800	105,000	7,800	25,000	55,604	55,604
울 산 신 항 인 입 철 도	정부안	203,000	76,600	66,000	45,900	14,500		
	수정	203,000	76,600	66,000	45,900	14,500		
합	정부안	4,836,092	3,255,062	776,920	400,941	145,479	158,353	99,337
	수정	4,836,092	3,255,062	776,920	400,941	155,479	148,353	99,337

## 6. 부대의견

국회는 2019년도 예산안 및 기금운용계획안을 심의·의결함에 있어 정부에 대하여 다음과 같은 사항을 촉구한다.

- (1) 정부는 금년도 초과세수분 중 일부(4조원 수준)는 「국가재정법」 제90조제1항에 따라 세입·세출 외로 국채를 상환하는 데 사용하여야 한다.
- (2) 정부는 ‘청년내일채움공제’, ‘청년구직활동지원금’, ‘취업성공패키지’, ‘청년추가고용장려금’ 일자리 사업의 여건 변동 등으로 불가피한 추가 소요가 발생할 경우 기금운용계획 변경 또는 예비비 등을 통하여 해당 소요를 지원할 수 있다.
- (3) 정부는 저출산 극복을 위해 아동수당의 확대 및 출산장려금, 난임치료 확대 등 출산 지원제도의 발전방안 마련을 위한 연구용역을 실시하고, 그 결과를 2020년도 예산안 심사 전까지 국회 소관 상임위원회에 보고한다.
- (4) 정부는 2019년에 개편되는 사회통계조사 결과의 공표 시기를 2020년 5월 이후로 한다.
- (5) 정부는 국회가 예산심사를 통해 확정하지 않은 신규사업이 추진되지 않도록 방안을 강구한다.
- (6) 정부는 ‘부패예방감시단 운영’(일반회계), ‘일시차입금 이자상환’(일반회계), ‘보험모집보상금(부내자보상금)’(우체국보험특별회계), ‘논 타작물 재배지원’(농어촌구조개선특별회계) 사업의 경우 수요 확대 등 추가지출 소요 발생 시 예비비 또는 이·전용을 통하여 지원할 수 있다.
- (7) 정부는 ‘예술창작지원’(문화예술진흥기금), ‘국제체육교류지원’(국민체육진흥기금), ‘관광산업 융자지원’(관광진흥개발기금), ‘남북간 문화재 교류협력’(문화재보호기금), ‘신재생에너지 금융지원’(전력산업기반기금), ‘주택성능보강’·‘영구임대출자’·‘국민임대출자’·‘국민임대용자’(주택도시기금), ‘창업기업자금융자’(중소기업창업및진흥기금), ‘국민연금급여지급’(국민연금기금) 사업의 경우 수요 확대 등 추가지출 소요 발생 시 기금운용계획 변경을 통하여 지원할 수 있다.
- (8) 정부는 판교밸리와 같이 실효적인 정부 대책이 수립될 수 있도록 국무총리실 소관 TF를 구성하여 대덕특구 리노베이션 방안을 강구한다.

- (9) 정부는 국도 6호선의 상습적인 정체와 제2외곽순환고속도로 완공 시 심각한 교통대란을 방지하기 위하여 서울~양평 고속도로 건설사업을 관련 절차에 따라 조속히 시행하는 방안을 강구한다.
- (10) 정부는 지방자치단체와 협의하여 인천공항철도 환승할인 관련 방안을 강구하고, 2020년도 예산안 심사 전까지 추진경과를 국회 소관 상임위원회에 보고한다.
- (11) 정부는 '의료기술시험훈련원 구축' 사업을 조속히 추진한다.
- (12) 정부는 문화체육관광부 소관 '가상현실콘텐츠산업 육성사업'을 사업의 수요 및 집행 상황을 확인·점검하여 필요시 당초 정부가 국회가 제출한 예산안의 범위 내에서 예비비를 지원할 수 있다.
- (13) 각 부처는 2018년 부처 자체 및 산하 공공기관의 맞춤형 일자리 추진 실적을 국회 소관 상임위원회에 보고한다.
- (14) 국가인권위원회는 대한민국 인권 역사와 관련된 책자 발간 시 정치적 중립성을 견지하고 북한인권 분야를 반영한다.
- (15) 대법원은 '사법업무 전산화' 사업 등과 관련하여 검찰 수사결과에 따라 국정감사에서 문제가 지적된 업체에 대한 계약 해제·해지, 부정당업체 제재처분은 물론 해당 업체 및 관련 공무원에 대한 손해배상 청구 등 적절한 법적 조치를 취한다.
- (16) 법무부는 거창 구치소 신축 여부 및 신축예정부지의 적합성과 관련하여, 법무부·경상남도·거창군·거창군의회와 찬반 양측이 공정하게 참여한 공론기구에서 정한 조사방식으로 실시한 협의 결과를 존중하여 구치소 신축사업을 시행한다.
- (17) 법제처는 법령해석심의위원회의 운영 투명화를 위하여 관련 법령 등을 고려하여 기존 위원 및 신규 위원의 명단 공개방안을 마련한 후 국회 소관 상임위원회에 보고한다.
- (18) 한국조세재정연구원은 연구보고서의 투명성 제고 방안을 강구하고 최근 실시한 기초연금·누리과정·아동수당 추계 등이 포함된 국가채무 전망 내용과 향후 장기재정전망계획을 국회 소관 상임위원회 및 예산결산특별위원회에 보고한다.
- (19) 기획재정부는 복권수익금의 국민체육진흥기금 등에 대한 법정 배분의 제도개선을 추진하고, 문화체육관광부 등 법정배분기관은 이에 적극적으로 협조한다.
- (20) 교육부는 '대학혁신 지원' 사업 추진 시 대학기본역량진단 결과에 따른 자율개선대학과 역량강화대학 간 지원 수준 차이를 완화하는 방안을 강구한다.

- (21) 교육부는 중국의 동북공정과 일본의 독도 도발 등을 고려하여, '인문사회연구소 지원' 사업에 국경사 연구를 포함하도록 한다.
- (22) 과학기술정보통신부는 '보험모집보상금'(부내자보상금)이 적정하게 집행·관리될 수 있도록 제도개선안을 마련·시행한다.
- (23) 과학기술정보통신부와 중소벤처기업부는 'ICT 창의기업 육성' 사업의 내역사업인 '글로벌 창업 활성화 기반 조성', '혁신기술기반 벤처성장지원', 'ICT 벤처·투자사 협력 네트워크 구축·운영' 등 3개 사업이 중소벤처기업부의 '벤처기업 해외진출지원사업'과 사업 목적이 유사하므로 부처 간 명확한 역할 분담을 통해 사업이 중복되지 않도록 운영한다.
- (24) 원자력안전위원회는 원자력이용시설 주변 주민에 대한 방사선 건강영향평가의 법적 근거를 마련한 후 기금운용계획 변경을 통하여 '주민 건강영향평가' 사업을 시행한다.
- (25) 통일부는 남북협력기금에서 비공개되고 있는 '경협기반(무상·용자) 사업' 중 남북 철도·도로협력 사업의 현지실태조사 결과는 2019년 1/4분기 중에, 이후 남북 간 협의 등을 통해 구체적인 사업계획이 확정되면 이를 즉시 국회 소관 상임위원회 및 예산결산특별위원회에 보고한다.
- (26) 방위사업청은 K-2전차, 울산급 Batch-II 및 울산급 Batch - III 사업을 정상적으로 추진 하되, K-2 전차의 경우 변속기 획득 방식의 타당성에 대한 감사원의 감사 결과에 따라 개선을 추진한다.
- (27) 행정안전부는 '비영리민간단체 지원' 사업의 보조금을 지급받는 민간단체가 외부 회계감사를 실시하도록 하는 등 집행 투명성 제고방안을 마련한다.
- (28) 행정안전부는 지방자치단체와 협의하여 「지방자치단체 예산편성 운영기준」 제4조4호의 통장·이장 활동보상금 기준경비(별표 4) 인상을 위한 개정을 추진한다.
- (29) 소방안전교부세 예산은 「지방교부세법」 개정 결과에 따라 집행한다.
- (30) 문화체육관광부는 '대한민국역사박물관 상설전시 개편' 사업이 학계·이해당사자 및 국민의 공감을 얻을 수 있고 정치적·이념적으로 편향되지 않으며 대한민국 근대화·산업화와 경제발전 등을 균형 있는 시각으로 전시하는 등 충분한 의견수렴을 거쳐 추진한다.
- (31) 문화체육관광부는 향후 예산 편성 시 현재 사업비에 포함된 예술경영센터 운영 인건비를 별도의 인건비로 구분하여 지원하는 방안을 강구하고, 서울국제공연예술제는 사업의 계속성·안정성을 위하여 사업 추진방식을 변경하는 방안을 검토한다.

- (32) 농림축산식품부는 ‘청년농업인 영농정착지원’ 사업의 내실화와 성과 제고를 위한 개선방안을 마련하여 국회 소관 상임위원회 및 예산결산특별위원회에 보고한다.
- (33) 농림축산식품부와 해양수산부는 양식수산물재해보험을 중심으로 농어업재해보험기금의 수지개선 방안을 마련하여 2020년도 예산안 제출 전까지 국회 소관 상임위원회에 보고한다.
- (34) 해양수산부는 ‘어촌뉴딜300’ 사업 예산이 광역 지방자치단체별로 균형 있게 배분되도록 하고, 구축된 시설 및 어촌재생 프로그램에 대한 사후관리방안을 마련하여 사업을 추진한다.
- (35) 해양수산부는 ‘어촌뉴딜300’ 사업과 ‘해양관광 육성’ 사업, ‘어촌6차사업 지원’ 사업, ‘어촌자원 복합산업화 지원’ 사업, 국토교통부의 ‘성장촉진지역개발’ 사업 등이 유사·중복되지 않도록 운영한다.
- (36) 해양수산부는 진두항(인천 옹진)과 장목항(경남 거제)이 국가어항으로 지정되면 조속히 사업을 추진한다.
- (37) 산업통상자원부와 해양수산부는 국회에서 반영된 ‘심해해양공학수조구축사업’ 관련 예산에 대하여 사업비 부족에 대한 책임소재를 규명하고 재발방지 대책을 마련한 후 집행한다.
- (38) 중소벤처기업부는 ‘스타트업 파크 조성사업’에 대하여 창업기반 시설의 우수성을 고려하여 지원함으로써 사업효과를 극대화할 수 있는 방안을 마련한다.
- (39) 중소벤처기업부는 폐업예정 소상공인을 신속하고 전문적으로 지원할 수 있도록 사업 정리 컨설턴트 육성 교육을 강화하고, 민간교육기관을 선정함에 있어 현장 경험과 교육역량을 고려한다.
- (40) 보건복지부는 기초연금 부정수급 적발 및 방지를 위한 방안을 마련한다.
- (41) 보건복지부는 지방자치단체와의 협력을 강화하여 치매안심센터를 차질 없이 확충하는 한편, 사업추진 현황 및 성과를 국회 소관 상임위원회 및 예산결산특별위원회에 보고한다.
- (42) 보건복지부는 치매안심센터, 노인장기요양보험제도, 커뮤니티케어 등의 복지서비스 전달체계 개편방안을 마련한다.
- (43) 보건복지부는 보육교사를 겸하고 있는 가정어린이집 등 소규모 어린이집 원장에게 2018년도 수준에 해당하는 겸직수당(교사겸직원장 지원비)을 2019년에 한하여 지원한다.

- (44) 보건복지부는 '간호대학 실습교육 지원' 사업의 대상을 공모를 통해 현행 국·공립 대학에서 사립 대학까지 확대하고, 교육역량 강화를 위하여 노력한다.
- (45) 식품의약품안전처는 '공공급식 지원 및 관리강화 시범사업' 실시 후 성과평가 및 예비타당성조사를 바탕으로 본사업 추진 여부를 검토하고, 그 결과 및 향후 사업계획을 국회 소관 상임위원회 및 예산결산특별위원회에 보고한 후 사업을 추진한다.
- (46) 환경부는 '한·중 미세먼지 저감' 사업의 경우 국가의 자금이 지원되는 점을 고려하여 사업관리에 대한 전문성·투명성 확보, 연구용역을 통한 성과와 사업효과성 검토, 사업 분야 확대 등 성과 제고방안을 마련한다.
- (47) 고용노동부는 사회적 기업의 운영실태 등을 전수 조사하여 국회 소관 상임위원회 및 예산결산특별위원회에 보고한다.
- (48) 고용노동부는 청년구직활동지원금의 사업효과를 분석하여 2020년도 예산안 제출 전까지 국회 소관 상임위원회에 보고한다.
- (49) 국토교통부는 자동차대체부품 인증지원센터가 2022년까지 차질 없이 완공될 수 있도록 노력한다.
- (50) 국토교통부는 '김해신공항 건설사업'과 관련하여 지역주민의 의견을 적극적으로 수렴하고 공항소음 등에 대한 대책을 마련한다.
- (51) 국토교통부, LH, 대전시는 대전 동구 소재지구 주거환경개선사업 조기 추진방안을 마련하여 2019년 상반기 내에 국회에 보고하고, 이후 동 사업을 차질 없이 추진한다.
- (52) 여성가족부는 여성새로일하기센터 운영 내실화와 성과제고를 위한 개선방안을 마련하여 국회 소관 상임위원회 및 예산결산특별위원회에 보고한다.

## 7. 항목 및 내역변경 등

### 가. 목변경

(단위 : 백만원)

In million Won

소 관 (회계·기금)	사업명	정부안		수정안	
		세목	예산	세목	예산
〈 예 산 〉					
국 회 (일반)	의회경호및방호	210-07	179	210-07 210-14	155 24
국무조정실 및 국무 총 리 비 서 실 (일반)	국무조정실 기본경비	230-00	280	230-00 250-03	224 56
기 획 재 정 부 (일반)	CGIF출자지원	340-02	26,180	460-01	26,180
교 육 부 (일반)	교육기본통계 조사·관리	350-02	3,044	320-02	3,044
	교육기관 졸업자 취업통계조사	350-02	1,577	320-02	1,577
법 무 부 (일반)	인권국 기본경비	230-00	80	230-00 240-02	66 10
행 정 안 전 부 (일반)	국민참여사회문제해결 프로젝트	350-02	10,140	210-14	9,040
문 화 체 육 관 광 부 (일반)	국가이미지 홍보	210-01	11,765	210-01 320-09	11,669 96
보 건 복 지 부 (일반)	취약지 등 전문의료인력 양성	320-02	216	320-02 330-01	12 204
환 경 부 (환특)	한국물기술인증원 운영	350-01	2,767	210-01 210-07 210-14 260-01 430-01 320-02	40 123 370 250 615 1,369

(단위 : 백만원)  
In million Won

소관 (회계 및기금명)	사 업 명	정 부 안		수 정 안	
		목	예산	목	예산
고 용 노 동 부 (일반)	고용영향평가사업	320-02	4,794	320-08	4,794
국 토 교 통 부 (교특)	드론전용비행시험장구축	350-02	5,000	320-02	5,000
(일반)	교통정보시스템구축 및 운영(정보화)	210-15	1,171	210-15 320-02	86 1,085
(예특)	그린리모델링활성화	320-05	7,242	320-05 320-02	6,782 460
식 품 의 약 품 안 전 처 (일반)	어린이 먹을거리 안전관리 강화	210-14	1,241	210-14 320-02	37 1,204
국 가 인 권 위 원 회 (일반)	인권의식향상	210-01	587	210-01 210-14	567 20
공 정 거 래 위 원 회 (일반)	대중소기업간 거래행태개선 및 동반성장시책추진	260-01	233	260-01 430-01	183 50
금 융 위 원 회 (일반)	핀테크 지원 사업	320-01	7,496	320-01 320-07	7,196 300
국 민 권 익 위 원 회 (일반)	청렴교육 및 의식확산	210-15	423	210-15 110-03 320-09 210-03	30 328 59 6
특 허 청 (책특)	특허고객 서비스 지원	210-15	3,323	320-02	3,323
	국제협력	210-14	610	210-14 260-01	410 200



나. 내역변경

(단위 : 백만원)  
In million Won

소 관 (회계·기금)	사업명	내역	
		정부안	수정안
국 회 (일반)	▪ 의원외교활동	6,343	6,343
	- 방문외교	4,290	4,290
	( 특정현안 방문 )	1,058	1,058
	( 한 · 중남미협력포럼 )	500	-
	( 특정현안 방문외교 )	558	1,058
행 정 안 전 부 (균특)	▪ 소하천정비(지역자율)	249,190	249,190
	- (홍성)가루계천	186	-
	- (홍성)지동천	-	186
	▪ 소하천정비(제주)	5,884	5,884
	- (서귀포)동골세천	185	-
문 화 체 육 관 광 부 (균특)	- (서귀포)생목골내천	-	185
	▪ 문화시설확충및운영(지역자율)	243,798	243,798
	- (태안)동학혁명기념관 건립	900	650
	- (천안)성거도서관 리모델링	-	250
	▪ 체육진흥시설지원(지역자율)	231,589	231,589
국 토 교 통 부 (균특)	- (광주 광산)수완종합체육관 건립	1,095	960
	- (광주 광산)생활체육죽구장 조성	-	135
	▪ 지방하천 정비(지역자율)	554,180	554,180
	- (고창)주진천 아산지구	2,540	1,840
	- (고창)노동천 노동지구	-	400
여 성 가 족 부 (균특)	- (고창)강남천 강남지구	-	300
	- (청주)가경천 가경지구	1,500	1,300
	- (괴산)고마천 고마지구	-	200
	▪ 청소년시설확충(지역자율)	70,264	70,264
	- (순창)북흥면 청소년 문화의집 건립	400	300
	- (부안)글로벌 청소년 리더센터 건립	-	100

다. 세부사업(세세항) 명칭 변경

(단위 : 백만원)  
In million Won

소 관 (회계·기금)	사업명	
	정부안	수정
환 경 부 (균특)	지역거점조성지원	지방산업단지 공업용수도 건설지원
방 송 통 신 위 원 회 (일반)	공익채널 운영실적 점검평가	공익채널 운영실적 모니터링 및 평가


라. 내역사업(세사업) 명칭 변경

(단위 : 백만원)  
In million Won

소 관 (회계·기금)	사업명	
	정부안	수정
인 사 혁 신 처 (일반)	<ul style="list-style-type: none"> <li>▪ 교육개발평가지원 (공직가치 및 사회적가치 연구개발)</li> </ul>	<ul style="list-style-type: none"> <li>▪ 교육개발평가지원 (공직가치 연구개발)</li> </ul>

마. 사업방식 변경: 해당사항 없음






# 제 Ⅲ 부 부 록 *Appendix*

---

1. 2019도 세출예산 소관별 목별분류
2. 2019도 세출예산 기능별 세부내역







## 제 3 부

1. 2019도 세출예산 소관별 목별분류
2. 2019도 세출예산 기능별 세부내역

# 1. 2019년도 세출예산 소관별 목별분류

FY 2019 Budget Expenditures by Agency & Object

## 가. 일반회계(General Accounts)

번호	소 관 별			합 계	100	110
	총 계				인 건 비	인 건 비
	331,777,014,900			36,083,094,968	36,083,094,968	
01	대통령비서실 및 국가안보실			93,669,000	43,624,171	43,624,171
02	대통령 경 호 처			88,639,000	52,617,310	52,617,310
03	국 회			640,904,000	402,916,331	402,916,331
04	대 법 원			1,622,520,000	1,149,495,860	1,149,495,860
05	헌 법 재 판 소			47,876,000	29,321,779	29,321,779
06	중앙선거관리위원회			343,571,500	222,586,059	222,586,059
07	민주평화통일자문회의			31,580,000	13,606,122	13,606,122
08	감사원			132,418,000	89,513,163	89,513,163
09	국가정보원			544,560,000	-	-
10	국무조정실 및 국무총리비서실			572,565,000	50,872,116	50,872,116
11	기획재정부			15,979,064,500	99,366,204	99,366,204
12	교육부			70,448,553,000	1,959,915,975	1,959,915,975
13	과학기술정보통신부			6,631,362,000	147,133,610	147,133,610
14	외교통부			2,355,607,000	483,722,041	483,722,041
15	통일부			319,875,000	57,042,686	57,042,686
16	법무부			3,796,381,000	2,419,127,583	2,419,127,583
17	국방부			31,323,761,000	13,547,794,231	13,547,794,231
18	행정안전부			55,020,885,000	421,647,064	421,647,064
19	문화체육관광부			2,443,013,000	360,286,720	360,286,720
20	농림축산식품부			6,284,175,000	269,711,765	269,711,765
21	산업통상자원부			3,303,375,000	121,814,288	121,814,288
22	보건복지부			44,865,455,000	256,811,167	256,811,167
23	환경부			3,866,326,000	15,866,885	15,866,885
24	고용노동부			6,965,760,000	482,018,771	482,018,771
25	여성가족부			462,722,000	21,936,782	21,936,782
26	국토교통부			19,482,195,000	304,075,616	304,075,616
27	해양수산부			2,847,146,000	339,517,703	339,517,703
28	중소벤처기업부			4,182,643,000	104,761,000	104,761,000
29	국가보훈처			5,346,322,000	108,180,751	108,180,751
30	인사혁신처			2,967,912,000	71,978,803	71,978,803
31	법제처			36,179,000	20,834,969	20,834,969
32	식품의약품안전처			504,133,000	166,383,575	166,383,575
33	국가인권위원회			36,683,000	18,933,411	18,933,411
34	방송통신위원회			62,772,000	26,035,662	26,035,662
35	공정거래위원회			131,295,000	50,332,717	50,332,717
36	금융위원회			2,992,125,000	29,056,566	29,056,566
37	국민권익위원회			87,498,000	46,325,159	46,325,159
38	원자력안전위원회			107,131,000	12,398,000	12,398,000
39	국세청			1,744,917,000	1,244,264,325	1,244,264,325
40	관세청			551,334,400	328,788,947	328,788,947
42	통계청			382,482,000	202,319,465	202,319,465
43	병무청			228,329,000	132,230,453	132,230,453
44	방위사업청			15,373,324,000	80,613,538	80,613,538
45	경찰청			10,939,083,000	8,556,685,101	8,556,685,101
46	소방청			219,720,000	58,856,132	58,856,132
47	문화재청			757,503,000	101,800,168	101,800,168
48	농촌진흥청			801,324,000	238,501,524	238,501,524
49	산림청			1,512,070,000	192,831,030	192,831,030
51	기상청			388,191,000	114,508,974	114,508,974
52	행정중심복합도시건설청			259,904,000	-	-
53	새만금개발청			256,181,000	11,746,000	11,746,000
54	해양경찰청			1,373,216,500	795,321,696	795,321,696
61	가습기살균제사건과 4·16세월호참사 특별조사위원회			20,785,000	7,065,000	7,065,000



(단위 : 천 원)  
In thousand won

200 물건비	210 운영비	220 여비	230 특수활동비	240 업무추진비
20,199,424,934	15,803,775,450	600,992,798	285,460,240	172,519,225
41,387,885	16,138,315	870,000	9,650,000	7,194,320
25,480,690	10,026,090	2,110,000	8,500,000	1,600,000
190,009,199	121,167,057	13,598,316	980,000	12,389,307
378,871,975	299,103,885	12,569,000	-	13,578,000
15,321,289	10,701,869	968,994	-	692,770
65,738,623	50,725,703	6,037,500	-	3,147,000
7,290,365	4,850,695	1,725,494	-	405,226
36,755,985	13,718,456	10,526,570	2,322,000	950,970
544,560,000	-	-	-	-
24,422,870	14,356,602	2,474,564	757,380	2,624,730
109,596,021	64,924,384	8,486,089	-	3,486,312
349,688,983	299,405,323	6,625,320	-	1,321,560
183,195,147	164,880,927	4,855,000	4,776,000	1,628,000
470,929,946	394,536,764	47,654,782	713,000	18,314,004
51,553,651	39,903,305	2,016,323	2,461,000	1,849,923
562,040,809	422,173,902	27,372,445	22,254,660	7,726,189
9,743,181,122	9,298,035,636	139,311,901	136,613,000	49,800,320
556,550,563	494,608,593	12,534,429	-	5,019,725
418,886,823	381,794,484	10,765,800	-	2,452,000
96,619,171	79,018,005	9,209,288	-	967,302
73,270,743	41,958,703	9,246,000	-	2,309,000
206,180,386	123,690,809	5,439,017	-	1,502,000
19,462,538	9,576,369	561,000	-	92,327
251,516,439	217,922,415	10,149,000	-	2,909,000
35,489,508	29,712,445	576,680	-	491,053
330,666,836	192,200,839	8,766,444	-	1,784,893
269,809,450	163,141,623	6,011,788	-	1,216,036
64,836,680	55,565,640	4,301,000	-	1,111,000
62,554,620	55,120,920	3,152,000	-	1,379,000
71,373,296	36,067,211	31,813,889	-	819,500
14,487,039	12,206,481	503,795	-	348,970
181,554,139	96,511,620	9,041,411	-	575,000
15,725,955	10,332,525	917,120	-	418,100
6,255,879	4,048,597	884,000	-	448,132
23,744,101	16,591,512	1,953,134	-	588,800
19,546,770	11,441,626	1,231,000	-	848,162
31,841,226	24,500,582	1,713,290	-	618,900
4,042,860	2,657,393	509,195	-	223,392
445,368,251	304,532,442	62,797,000	3,487,000	2,286,000
184,181,292	145,728,804	13,160,458	451,200	1,835,490
158,242,874	127,348,576	9,501,000	-	983,000
56,508,596	50,098,656	4,872,000	-	592,000
1,026,276,549	52,425,628	10,871,000	-	1,209,700
1,807,678,552	1,062,165,241	57,408,333	84,135,000	8,681,395
42,402,399	29,734,234	1,479,825	-	394,540
62,536,830	47,926,250	3,652,000	-	574,000
185,966,069	174,364,197	3,395,705	-	517,767
173,453,157	126,744,480	7,593,817	-	722,760
139,362,839	107,973,808	2,290,000	-	457,000
-	-	-	-	-
6,949,400	4,199,400	549,000	-	181,000
342,724,544	282,106,829	6,170,082	8,360,000	1,018,250
13,334,000	5,109,600	771,000	-	235,400

번호	소관별		250 직무수행경비	260 연구용역비	270 안보비
	총	계	972,763,104	1,819,354,117	544,560,000
01	대통령비서실	및 국가안보실	4,002,750	3,532,500	-
02	대통령	경호처	2,694,600	550,000	-
03	국	회	24,088,867	17,785,652	-
04	대법원	법재판소	44,983,090	8,638,000	-
05	헌법재판소	법재판소	2,389,856	567,800	-
06	중앙선거관리위원회	선거관리위원회	4,946,420	882,000	-
07	민주평화통일자문회의	민주평화통일자문회의	286,750	22,200	-
08	감사원	사정원	6,113,685	3,124,304	-
09	국가정보원	국가정보원	-	-	544,560,000
10	국무조정실	및 국무총리비서실	2,146,166	2,063,428	-
11	기획재정부	기획재정부	3,020,536	29,678,700	-
12	교육부	교육부	21,688,780	20,648,000	-
13	과학기술정보통신부	과학기술정보통신부	1,648,220	5,407,000	-
14	교통부	교통부	1,191,180	8,520,216	-
15	통일부	통일부	632,000	4,691,100	-
16	법무부	법무부	71,374,537	11,139,076	-
17	국방부	국방부	42,644,856	76,775,409	-
18	행정안전부	행정안전부	3,736,361	40,651,455	-
19	문화체육관광부	문화체육관광부	1,942,371	21,932,168	-
20	농림축산식품부	농림축산식품부	1,499,696	5,924,880	-
21	산업통상자원부	산업통상자원부	1,499,940	18,257,100	-
22	보건복지부	보건복지부	1,427,605	74,120,955	-
23	환경부	환경부	64,842	9,168,000	-
24	고용노동부	고용노동부	10,248,179	10,287,845	-
25	여성가족부	여성가족부	427,330	4,282,000	-
26	국토교통부	국토교통부	1,714,047	126,200,613	-
27	해양수산부	해양수산부	1,686,542	97,753,461	-
28	중소벤처기업부	중소벤처기업부	730,040	3,129,000	-
29	국가보훈처	국가보훈처	713,700	2,189,000	-
30	인사혁신처	인사혁신처	554,496	2,118,200	-
31	법제처	법제처	392,544	1,035,249	-
32	식품의약품안전처	식품의약품안전처	1,202,744	74,223,364	-
33	국가인권위원회	국가인권위원회	518,910	3,539,300	-
34	방송통신위원회	방송통신위원회	345,150	530,000	-
35	공정거래위원회	공정거래위원회	1,801,655	2,809,000	-
36	금융위원회	금융위원회	625,600	5,400,382	-
37	국민권익위원회	국민권익위원회	1,267,934	3,740,520	-
38	원자력안전위원회	원자력안전위원회	215,880	437,000	-
39	국세청	국세청	51,331,251	20,934,558	-
40	관세청	관세청	13,489,340	9,516,000	-
42	통계청	통계청	3,471,770	16,938,528	-
43	병무청	병무청	516,540	429,400	-
44	방위사업청	방위사업청	1,468,738	960,301,483	-
45	경상발전공사	경상발전공사	587,883,423	7,405,160	-
46	소방청	소방청	1,857,800	8,936,000	-
47	문화재청	문화재청	584,580	9,800,000	-
48	농촌진흥청	농촌진흥청	722,400	6,966,000	-
49	산림청	산림청	877,700	37,514,400	-
51	기상청	기상청	613,320	28,028,711	-
52	행정중심복합도시건설청	행정중심복합도시건설청	-	-	-
53	새만금개발청	새만금개발청	154,000	1,866,000	-
54	해양경찰청	해양경찰청	42,989,383	2,080,000	-
61	가습기살균제사건과 4·16세월호참사 특별조사위원회	가습기살균제사건과 4·16세월호참사 특별조사위원회	335,000	6,883,000	-

(단위 : 천 원)  
In thousand won

300 이전지출	310 보전금	320 민간이전	330 자치단체이전	340 해외이전
198,427,626,242	14,558,120,437	10,825,411,282	147,044,841,199	1,334,901,946
2,205,262	26,000	2,179,262	-	-
507,000	-	507,000	-	-
21,343,554	1,513,686	14,416,807	-	304,061
37,746,307	6,844,348	10,398,959	20,500,000	3,000
345,080	63,730	278,050	-	3,300
46,117,834	51,000	46,053,834	-	13,000
9,754,719	160,200	9,594,519	-	-
589,045	259,000	290,045	-	40,000
-	-	-	-	-
494,649,379	1,510,000	875,379	-	3,453,000
222,393,215	727,000	7,848,715	-	139,965,000
62,637,423,015	65,897,084	239,252,931	55,402,071,000	78,093,000
6,207,253,904	63,000	10,713,904	10,455,000	8,969,000
1,355,991,133	7,844,457	89,730,904	6,391,000	466,220,772
98,559,957	41,405,968	15,653,209	7,022,000	38,780
592,682,607	336,626,017	255,633,084	-	423,506
1,347,699,842	395,644,447	440,510,839	24,646,500	434,829,056
53,666,741,361	8,544,825	125,316,938	53,334,586,400	4,088,600
1,095,781,687	4,325,808	886,461,879	124,697,000	4,717,000
254,115,739	5,197,570	173,964,779	7,200,000	66,553,390
3,066,686,250	47,450	729,322,800	10,940,000	3,069,000
44,014,097,996	7,321,485,400	1,395,677,284	34,913,342,312	17,499,000
214,549,000	-	141,175,000	25,626,000	520,000
6,064,049,583	1,338,964,779	4,087,353,504	51,598,300	10,193,000
392,961,363	1,037,604	65,233,436	296,418,323	5,170,000
3,914,173,793	67,000	578,249,593	1,879,617,200	2,349,000
796,490,553	914,000	264,177,553	61,983,000	8,407,000
2,458,649,000	1,055,000	636,794,000	2,450,000	-
5,048,785,615	4,899,654,447	142,881,168	3,250,000	3,000,000
47,715,221	17,772,485	5,318,736	-	23,835,000
224,664	100	224,564	-	-
130,364,768	187,400	56,316,451	52,560,917	1,441,000
1,209,698	44,500	379,198	-	786,000
29,901,459	24,000	16,695,459	-	-
54,742,187	1,328,620	974,117	445,000	33,450
47,687,570	152,800	9,371,770	-	2,768,000
6,295,395	5,346,300	475,796	-	473,299
90,248,140	-	38,140	-	500,000
30,969,977	22,474,178	8,384,000	-	111,799
12,763,896	3,476,134	7,375,762	-	1,912,000
9,140,886	129,987	7,883,899	-	1,127,000
35,934,165	31,232,237	4,701,928	-	-
2,226,419,666	1,151,936	14,515,622	-	-
219,266,218	9,968,586	84,971,632	-	1,405,000
63,341,369	377,300	1,136,778	49,069,291	-
490,832,412	10,199,456	58,967,956	420,629,000	1,036,000
317,056,146	10,748,014	16,801,862	76,463,000	19,410,270
428,675,184	1,259,950	129,127,615	262,089,956	18,848,663
98,079,647	86,900	26,679,575	-	2,983,000
-	-	-	-	-
1,193,600	5,000	398,600	790,000	-
22,934,181	2,049,734	4,015,447	-	310,000
286,000	175,000	111,000	-	-

번호	소관별		350 일반출연금	360 연구개발출연금	400 자산취득
	총	계	10,070,775,814	14,593,575,564	21,436,388,738
01	대통령비서실	및 국가안보실	-	-	6,451,682
02	대통령	경호처	-	-	10,034,000
03	국회		5,109,000	-	25,334,916
04	대법원		-	-	55,805,858
05	헌법재판소		-	-	2,862,852
06	중앙선거관리위원회		-	-	8,668,984
07	민주평화통일자문회의		-	-	928,794
08	감사원		-	-	5,559,807
09	국가정보원		-	-	-
10	국무조정실	및 국무총리비서실	-	488,811,000	2,419,635
11	기획재정부		73,160,500	692,000	29,658,060
12	교육부		5,143,448,000	1,708,661,000	789,703,675
13	과학기술정보통신부		421,916,000	5,755,137,000	24,641,339
14	외교통일부		785,804,000	-	35,989,880
15	통일부		34,440,000	-	12,718,706
16	법무부		-	-	140,090,001
17	국방부		3,373,000	48,696,000	3,744,076,421
18	행정안전부		155,883,598	38,321,000	375,946,012
19	문화체육관광부		20,000,000	55,580,000	408,778,770
20	농림축산식품부		1,200,000	-	52,278,725
21	산업통상자원부		350,154,000	1,973,153,000	18,603,037
22	보건복지부		91,253,000	274,841,000	59,121,451
23	환경부		13,500,000	33,728,000	450,362,577
24	고용노동부		575,940,000	-	12,314,207
25	여성가족부		25,102,000	-	12,334,347
26	국토교통부		1,127,604,000	326,287,000	565,258,755
27	해양수산부		36,124,000	424,885,000	301,384,294
28	중소벤처기업부		922,698,000	895,652,000	18,137,320
29	국가보훈처		-	-	50,598,014
30	인사혁신처		789,000	-	2,191,680
31	법제처		-	-	632,328
32	식품의약품안전처		10,799,000	9,060,000	25,830,518
33	국가인권위원회		-	-	813,936
34	방송통신위원회		13,182,000	-	579,000
35	공정거래위원회		51,961,000	-	2,475,995
36	금융위원회		35,395,000	-	795,834,094
37	국민권익위원회		-	-	3,036,220
38	원자력안전위원회		15,336,000	74,374,000	442,000
39	국세청		-	-	24,314,447
40	관세청		-	-	25,600,265
42	통계청		-	-	12,778,775
43	병무청		-	-	3,655,786
44	방위사업청		4,430,716	2,206,321,392	12,031,804,247
45	경소청		104,285,000	18,636,000	355,453,129
46	소방청		-	12,758,000	55,120,100
47	문화재청		-	-	102,333,590
48	농촌진흥청		34,417,000	159,216,000	59,800,261
49	산림청		200,000	17,149,000	228,762,629
51	기상청		13,272,000	55,058,172	36,239,540
52	행정중심복합도시건설청		-	-	-
53	새만금개발청		-	-	236,292,000
54	해양경찰청		-	16,559,000	212,236,079
61	가습기살균제사건과 4·16세월호참사 특별조사위원회		-	-	100,000

(단위 : 천 원)  
In thousand won

410 토지매입비	420 건설비	430 기타유형자산	440 무형자산	460 출자금
204,087,388	5,804,162,800	13,705,648,371	110,876,179	1,539,926,000
-	2,652,000	3,689,682	110,000	-
-	3,366,000	6,668,000	-	-
-	14,010,500	10,834,416	490,000	-
-	22,282,010	32,812,848	711,000	-
-	551,240	2,311,612	-	-
-	4,204,644	4,378,099	86,241	-
-	435,606	493,188	-	-
-	2,318,189	3,162,318	79,300	-
-	-	-	-	-
-	542,340	1,877,295	-	-
-	48,900	3,329,160	100,000	26,180,000
2,621,000	604,061,265	83,017,410	85,004,000	15,000,000
-	14,325,246	6,930,093	3,386,000	-
-	17,125,772	18,864,108	-	-
-	7,633,830	5,044,876	40,000	-
10,000	85,783,968	48,307,509	5,988,524	-
35,475,635	2,672,124,126	1,036,313,660	163,000	-
-	169,878,000	203,452,942	737,070	-
12,036,000	139,451,436	190,605,334	782,000	63,000,000
-	21,720,142	15,522,583	36,000	15,000,000
-	14,761,831	3,269,206	572,000	-
-	33,840,809	25,033,242	247,400	-
88,000	39,261,000	267,577	-	410,746,000
-	4,046,845	6,356,362	1,911,000	-
-	11,926,000	408,347	-	-
58,182,000	390,421,000	11,189,755	466,000	105,000,000
-	166,436,600	19,455,294	492,400	115,000,000
-	15,009,900	2,704,620	422,800	-
8,972,000	35,129,869	5,642,260	853,885	-
-	802,830	1,388,850	-	-
-	50,000	582,328	-	-
302,000	5,622,245	19,330,273	576,000	-
-	33,000	780,936	-	-
-	-	579,000	-	-
-	50,900	2,405,095	20,000	-
-	48,000	5,786,094	-	790,000,000
-	1,031,780	1,304,440	700,000	-
-	5,000	437,000	-	-
-	13,756,746	10,536,405	21,296	-
-	14,409,600	10,723,665	467,000	-
-	744,000	11,464,312	570,463	-
-	952,864	2,109,922	593,000	-
11,062,753	655,739,806	11,365,001,688	-	-
-	125,801,451	227,232,678	2,419,000	-
-	9,493,000	45,412,100	215,000	-
3,472,000	50,911,039	7,574,551	670,000	-
-	42,361,000	17,439,261	-	-
55,689,000	143,381,962	28,760,667	931,000	-
80,000	17,926,152	17,890,588	342,800	-
-	-	-	-	-
16,097,000	192,764,000	60,000	171,000	-
-	34,898,357	176,836,722	501,000	-
-	30,000	70,000	-	-

번호	소관별		490	500	510
	총 계		지분취득비	상환지출	상환지출
			71,688,000	8,586,288,000	8,586,288,000
01	대통령비서실	및 국가안보	-	-	-
02	대통령령	경호	-	-	-
03	국	회	-	-	-
04	대법원	소	-	-	-
05	헌법재판	소	-	-	-
06	중앙선거관리위원회	회	-	-	-
07	민주평화통일자문회	의	-	-	-
08	감사원	원	-	-	-
09	국무조정실	및 국무총리비서실	-	-	-
10	기획재정부	정	-	8,562,943,000	8,562,943,000
12	교육부	통신	-	678,000	678,000
13	과학기술정보통신	부	-	-	-
14	외교통일부	부	-	8,974,000	8,974,000
15	통무부	부	-	-	-
16	법무부	부	-	-	-
17	국방부	부	-	-	-
18	행정안전부	전광	1,878,000	-	-
19	문화체육관광	부	2,904,000	-	-
20	농림축산식품	부	-	-	-
21	산업통상자원	부	-	-	-
22	보건복지	부	-	-	-
23	환경부	부	-	-	-
24	고용노동	부	-	-	-
25	여성가족	부	-	-	-
26	국토교통	부	-	13,693,000	13,693,000
27	해양수산	부	-	-	-
28	중소벤처기업	부	-	-	-
29	국가보훈	처	-	-	-
30	인사혁신	처	-	-	-
31	법제	처	-	-	-
32	식품의약품안전	처	-	-	-
33	국가인권위원회	회	-	-	-
34	방승통신위원회	회	-	-	-
35	공정거래위원회	회	-	-	-
36	금융권위	회	-	-	-
37	국민권익위	회	-	-	-
38	원자력안전위	회	-	-	-
39	국세청	청	-	-	-
40	관세청	청	-	-	-
42	통계청	청	-	-	-
43	병무청	청	-	-	-
44	방위사업청	청	-	-	-
45	경상도청	청	-	-	-
46	소방청	청	-	-	-
47	문화재청	청	39,706,000	-	-
48	농림축산	청	-	-	-
49	산림청	청	-	-	-
51	기상청	청	-	-	-
52	행정중심복합도시건설청	청	-	-	-
53	새만금개발청	청	27,200,000	-	-
54	해양경찰청	청	-	-	-
61	가습기살균제사건과 4·16세월호참사 특별조사위원회	회	-	-	-

(단위 : 천원)  
In thousand won

600 전출금등	610 전출금등	700 예비비및기타	710 예비비및기타	
44,041,404,384	44,041,404,384	3,002,787,634	3,002,787,634	
-	-	-	-	
-	-	-	-	
-	-	1,300,000	1,300,000	
-	-	600,000	600,000	
-	-	25,000	25,000	
-	-	460,000	460,000	
-	-	-	-	
-	-	-	-	
-	-	-	-	
201,000	201,000	-	-	
3,954,808,000	3,954,808,000	3,000,300,000	3,000,300,000	
4,711,141,000	4,711,141,000	2,352	2,352	
69,138,000	69,138,000	-	-	
-	-	-	-	
100,000,000	100,000,000	-	-	
82,440,000	82,440,000	-	-	
2,941,009,384	2,941,009,384	-	-	
-	-	-	-	
159,266,000	159,266,000	13,000	13,000	
5,611,444,000	5,611,444,000	5,600	5,600	
23,000,000	23,000,000	682	682	
329,242,000	329,242,000	2,000	2,000	
3,166,085,000	3,166,085,000	-	-	
155,782,000	155,782,000	79,000	79,000	
-	-	-	-	
14,354,327,000	14,354,327,000	-	-	
1,139,944,000	1,139,944,000	-	-	
1,536,259,000	1,536,259,000	-	-	
76,203,000	76,203,000	-	-	
2,774,653,000	2,774,653,000	-	-	
-	-	-	-	
-	-	-	-	
-	-	-	-	
-	-	-	-	
-	-	-	-	
2,100,000,000	2,100,000,000	-	-	
-	-	-	-	
-	-	-	-	
-	-	-	-	
-	-	-	-	
-	-	-	-	
-	-	-	-	
8,210,000	8,210,000	-	-	
-	-	-	-	
-	-	-	-	
-	-	-	-	
-	-	-	-	
488,348,000	488,348,000	-	-	
-	-	-	-	
259,904,000	259,904,000	-	-	
-	-	-	-	
-	-	-	-	
-	-	-	-	

나. 기타특별회계(Other Special Accounts)

번호	소관별	합계	100 인건비	110 인건비
	총 계		424,025,195	424,025,195
15	농 어 촌 구 조 개 선 특 별 회 계	11,902,965,000	39,916,421	39,916,421
17	교 통 시 설 특 별 회 계	15,789,848,000	40,903,899	40,903,899
18	등 기 특 별 회 계	314,674,000	123,022,000	123,022,000
20	교 도 작 업 특 별 회 계	126,817,000	1,046,402	1,046,402
24	에 너 지 및 자 원 사 업 특 별 회 계	6,020,559,000	1,387,058	1,387,058
25	환 경 개 선 특 별 회 계	4,787,065,000	195,911,882	195,911,882
29	우 체 국 보 험 특 별 회 계	988,744,000	-	-
34	주 한 미 군 기 지 이 전 특 별 회 계	493,318,000	2,332,000	2,332,000
35	행 정 중 심 복 합 도 시 건 설 특 별 회 계	299,737,000	12,644,000	12,644,000
36	국 방 · 군 사 시 설 이 전 특 별 회 계	792,141,000	-	-
37	혁 신 도 시 건 설 특 별 회 계	264,632,000	-	-
38	아 시 아 문 화 중 심 도 시 조 성 특 별 회 계	80,476,000	6,259,533	6,259,533
39	국 가 균 형 발 전 특 별 회 계	10,748,531,000	602,000	602,000
40	유 아 교 육 지 원 특 별 회 계	3,815,338,000	-	-



(단위 : 천 원)  
In thousand  
won

200 물건비	210 운영비	220 여비	240 업무추진비	250 직무수행경비
1,266,307,105	1,028,517,565	26,049,959	3,350,442	3,919,359
150,439,196	112,376,806	9,671,019	317,647	1,537,724
388,256,155	357,922,553	2,559,707	206,895	-
70,917,391	62,129,351	218,000	51,000	872,960
34,907,028	34,515,711	277,067	114,250	-
23,545,066	16,584,766	636,700	193,100	-
475,873,301	335,165,479	9,779,977	853,370	1,271,275
55,854,000	52,638,000	1,452,000	1,006,000	-
4,391,400	3,986,300	189,000	96,000	17,100
7,198,000	3,010,600	457,400	250,000	172,000
10,104,000	9,386,000	84,000	14,000	-
676,000	513,000	86,000	27,000	-
16,764,827	16,209,697	208,870	97,960	48,300
27,380,741	24,079,302	430,219	123,220	-
-	-	-	-	-

번호	소관별	260 연구용역비	270 안보비	300 이전지출
	총 계	204,469,780	-	31,026,367,992
15	농 어 촌 구 조 개 선 특 별 회 계	26,536,000	-	6,541,662,666
17	교 통 시 설 특 별 회 계	27,567,000	-	4,194,815,946
18	등 기 특 별 회 계	7,646,080	-	4,216,000
20	교 도 작 업 특 별 회 계	-	-	22,452,570
24	에 너 지 및 자 원 사 업 특 별 회 계	6,130,500	-	2,312,997,876
25	환 경 개 선 특 별 회 계	128,803,200	-	3,364,940,739
29	우 체 국 보 험 특 별 회 계	758,000	-	203,037,000
34	주 한 미 군 기 지 이 전 특 별 회 계	103,000	-	150,461,195
35	행 정 중 심 복 합 도 시 건 설 특 별 회 계	3,308,000	-	11,840,000
36	국 방 · 군 사 시 설 이 전 특 별 회 계	620,000	-	30,155,000
37	혁 신 도 시 건 설 특 별 회 계	50,000	-	36,300,000
38	아 시 아 문 화 중 심 도 시 조 성 특 별 회 계	200,000	-	54,732,000
39	국 가 균 형 발 전 특 별 회 계	2,748,000	-	10,283,419,000
40	유 아 교 육 지 원 특 별 회 계	-	-	3,815,338,000

(단위 : 천 원)  
In thousand  
won

310 보전금	320 민간이전	330 자치단체이전	340 해외이전	350 일반출연금
606,806,210	4,996,083,044	18,565,193,003	113,148,735	4,054,896,000
382,869,200	2,801,114,491	3,079,564,835	1,466,140	26,418,000
758,000	880,261,946	322,141,000	175,000	2,805,328,000
9,000	4,207,000	-	-	-
21,819,010	633,560	-	-	-
-	614,010,846	782,159,030	2,064,000	276,544,000
694,400	454,402,201	2,243,154,138	15,279,000	458,373,000
170,301,000	32,736,000	-	-	-
123,600	9,084,000	47,089,000	94,164,595	-
8,000	635,000	11,197,000	-	-
30,155,000	-	-	-	-
-	1,200,000	35,100,000	-	-
20,000	33,748,000	20,964,000	-	-
49,000	164,050,000	8,208,486,000	-	488,233,000
-	-	3,815,338,000	-	-

번호	소 관 별	360 연구개발출연금	400 자산취득	410 토지매입비
	총 계	2,690,241,000	15,615,679,708	711,246,000
15	농 어 촌 구 조 개 선 특 별 회 계	250,230,000	543,838,717	4,000
17	교 통 시 설 특 별 회 계	186,152,000	9,904,838,000	476,676,000
18	등 기 특 별 회 계	-	31,155,609	1,890,000
20	교 도 작 업 특 별 회 계	-	68,411,000	-
24	에 너 지 및 자 원 사 업 특 별 회 계	638,220,000	3,176,977,000	-
25	환 경 개 선 특 별 회 계	193,038,000	269,635,078	7,943,000
29	우 체 국 보 험 특 별 회 계	-	1,555,000	-
34	주 한 미 군 기 지 이 전 특 별 회 계	-	163,332,405	-
35	행 정 중 심 복 합 도 시 건 설 특 별 회 계	-	266,839,000	59,196,000
36	국 방 · 군 사 시 설 이 전 특 별 회 계	-	751,882,000	34,626,000
37	혁 신 도 시 건 설 특 별 회 계	-	-	-
38	아 시 아 문 화 중 심 도 시 조 성 특 별 회 계	-	2,413,640	-
39	국 가 균 형 발 전 특 별 회 계	1,422,601,000	434,802,259	130,911,000
40	유 아 교 육 지 원 특 별 회 계	-	-	-

(단위 : 천 원)  
In thousand  
won

420 건설비	430 기타유형자산	440 무형자산	450 융자금	460 출자금
5,651,867,687	111,995,021	1,486,000	622,859,000	1,567,867,000
401,442,523	20,381,194	-	122,011,000	-
4,168,881,000	16,313,000	-	-	1,496,439,000
23,814,000	5,451,609	-	-	-
8,536,000	3,499,000	-	-	-
2,200,000	86,000	-	368,477,000	58,428,000
63,077,500	55,763,578	1,486,000	128,365,000	13,000,000
-	1,555,000	-	-	-
155,320,405	8,012,000	-	-	-
207,032,000	611,000	-	-	-
319,579,000	9,000	-	-	-
-	-	-	-	-
2,100,000	313,640	-	-	-
299,885,259	-	-	4,006,000	-
-	-	-	-	-

번호	소 관 별	480 예탁금	500 상환지출	510 상환지출
	총 계	6,948,359,000	463,373,000	463,373,000
15	농 어 촌 구 조 개 선 특 별 회 계	-	31,232,000	31,232,000
17	교 통 시 설 특 별 회 계	3,746,529,000	-	-
18	등 기 특 별 회 계	-	-	-
20	교 도 작 업 특 별 회 계	56,376,000	-	-
24	에 너 지 및 자 원 사 업 특 별 회 계	2,747,786,000	-	-
25	환 경 개 선 특 별 회 계	-	31,684,000	31,684,000
29	우 체 국 보 험 특 별 회 계	-	-	-
34	주 한 미 군 기 지 이 전 특 별 회 계	-	172,801,000	172,801,000
35	행 정 중 심 복 합 도 시 건 설 특 별 회 계	-	-	-
36	국 방 · 군 사 시 설 이 전 특 별 회 계	397,668,000	-	-
37	혁 신 도 시 건 설 특 별 회 계	-	227,656,000	227,656,000
38	아 시 아 문 화 중 심 도 시 조 성 특 별 회 계	-	-	-
39	국 가 균 형 발 전 특 별 회 계	-	-	-
40	유 아 교 육 지 원 특 별 회 계	-	-	-

(단위 : 천 원)  
In thousand  
won

600 전출금등	610 전출금등	700 예비비및기타	710 예비비및기타	
7,610,447,000	7,610,447,000	18,645,000	18,645,000	
4,595,876,000	4,595,876,000	-	-	
1,261,034,000	1,261,034,000	-	-	
84,363,000	84,363,000	1,000,000	1,000,000	
-	-	-	-	
505,652,000	505,652,000	-	-	
433,702,000	433,702,000	15,318,000	15,318,000	
728,298,000	728,298,000	-	-	
-	-	-	-	
1,216,000	1,216,000	-	-	
-	-	-	-	
-	-	-	-	
306,000	306,000	-	-	
-	-	2,327,000	2,327,000	
-	-	-	-	

다. 기업특별회계(Enterprise Special Accounts)

번호	소관별	합계	100 인건비	110 인건비
	총계		2,599,363,796	2,599,363,796
51	양곡관리특별회계	2,074,834,000	-	-
52	책임운영기관	1,085,563,000	341,599,599	341,599,599
56	조달특별회계	394,210,000	83,235,197	83,235,197
57	우편사업특별회계	4,919,754,000	2,174,529,000	2,174,529,000
58	우체국예금특별회계	3,092,877,000	-	-



200 물 건 비	210 운 영 비	220 여 비	230 특 수 활 동 비	240 업 무 추 진 비
1,762,173,010	1,554,291,625	44,818,573	526,000	3,699,113
455,050,939	455,050,939	-	-	-
283,350,917	146,566,926	4,915,179	-	859,023
42,098,402	35,050,360	2,601,394	-	628,090
797,411,752	738,440,400	35,619,000	526,000	1,201,000
184,261,000	179,183,000	1,683,000	-	1,011,000

번호	소관별	250 직무수행경비	260 연구용역비	270 안보비
	총 계	7,459,546	151,378,153	-
51	양국관리특별회계	-	-	-
52	책임운영기관	2,194,436	128,815,353	-
56	조달특별회계	1,509,758	2,308,800	-
57	우편사업특별회계	3,755,352	17,870,000	-
58	우체국예금특별회계	-	2,384,000	-

300 이 전 지 출	310 보 전 금	320 민 간 이 전	330 자치단체이전	340 해 외 이 전
999,277,033	452,276,195	512,898,838	18,089,000	3,647,000
294,005,000	268,636,000	7,280,000	18,089,000	-
129,061,784	3,161,720	117,612,064	-	1,288,000
4,794,401	2,508,475	2,101,926	-	184,000
539,365,848	157,186,000	374,706,848	-	2,107,000
32,050,000	20,784,000	11,198,000	-	68,000

번호	소 관 별	350 일 반 출 연 금	360 연구개발출연금	400 자 산 취 득
	총 계	7,000,000	5,366,000	3,029,299,600
51	양 국 관 리 특 별 회 계	-	-	1,215,633,000
52	책 임 운 영 기 관	7,000,000	-	136,227,200
56	조 달 특 별 회 계	-	-	5,037,000
57	우 편 사 업 특 별 회 계	-	5,366,000	964,695,400
58	우 체 국 예 금 특 별 회 계	-	-	707,707,000

(단위 : 천 원)  
In thousand  
won

410 토 지 매 입 비	420 건 설 비	430 기타유형자산	440 무 형 자 산	460 출자금
9,425,000	238,492,278	1,264,814,322	1,550,000	10,000,000
-	-	1,215,633,000	-	-
100,000	69,181,278	13,509,922	610,000	10,000,000
-	1,942,000	2,855,000	240,000	-
9,325,000	165,768,000	25,723,400	700,000	-
-	1,601,000	7,093,000	-	-

번호	소관별	480 예탁금	500 상환지출	510 상환지출
	총계	1,505,018,000	1,579,250,000	1,579,250,000
51	양곡관리특별회계	-	110,050,000	110,050,000
52	책임운영기관	42,826,000	-	-
56	조달특별회계	-	-	-
57	우편사업특별회계	763,179,000	-	-
58	우체국예금특별회계	699,013,000	1,469,200,000	1,469,200,000

(단위 : 천원)  
In thousand  
won

600 전 출 금 등	610 전 출 금 등	700 예비비 및 기타	710 예비비 및 기타
1,552,601,000	1,552,601,000	45,273,561	45,273,561
-	-	95,061	95,061
195,322,000	195,322,000	1,500	1,500
259,045,000	259,045,000	-	-
443,575,000	443,575,000	177,000	177,000
654,659,000	654,659,000	45,000,000	45,000,000

## 2. 2019년도 세출예산 기능별 세부내역

FY 2019 Budget Expenditures by Function in Details

### 1. 예산안 수정 규모

(단위 : 백만원)

In million Won

사 업 별 Items	2019년예산 FY 2019 Budget	2018년예산 FY 2018 Budget	증△감 Change	내 역 FY 2019 Details
1. 일 반 · 지 방 행 정 General Public Administration	72,300,800 (665,068)	64,986,771 (619,017)	7,314,029 (46,051)	
가. 입 법 및 선 거 관 리 Legislation & Election Administration	984,476	1,011,883	△27,407	
1) 의 정 활 동 지 원 Support for Parliamentary Proceeding	101,125	101,569	△444	<ul style="list-style-type: none"> <li>○ 의정지원 65,389</li> <li>○ 위원회운영지원 10,125</li> <li>○ 의회외교 11,275</li> <li>○ 국회활동관련단체지원 13,036</li> <li>○ 예비금 1,300</li> </ul>
2) 선 거 의 공 정 한 관 리 Fair Management of Election	76,338	141,367	△65,029	<ul style="list-style-type: none"> <li>○ 공직선거관리 9,615</li> <li>○ 정당발전지원 44,226</li> <li>○ 시민교육및공명선거정착 21,259</li> <li>○ 선거관리지원 1,238</li> </ul>
3) 국 회 사 무 처 운 영 National Assembly Secretariat	95,952	90,328	5,624	<ul style="list-style-type: none"> <li>○ 의회운영지원 20,034</li> <li>○ 법제활동지원 1,060</li> <li>○ 국회청사확보및시설관리 41,607</li> <li>○ 입법정보화 19,497</li> <li>○ 의회운영교육 수입대체경비 128</li> <li>○ 국회방송운영 13,626</li> </ul>
4) 국 회 도 서 관 운 영 National Assembly Library	25,959	19,121	6,838	<ul style="list-style-type: none"> <li>○ 도서관운영지원 1,056</li> <li>○ 입법정보지원 1,241</li> <li>○ 도서관자료확충및보존 7,572</li> <li>○ 전자도서관운영 16,090</li> </ul>



(단위 : 백만원)  
In million Won

사 업 별 Items	2019년예산 FY 2019 Budget	2018년예산 FY 2018 Budget	증△감 Change	내 역 FY 2019 Details
5) 예 산 정 책 처 운 영 National Assembly Budget Office	4,500	4,264	236	<ul style="list-style-type: none"> <li>○ 기획관리및정책총괄지원 646</li> <li>○ 국가재정·경제분석및의안비용 추계 2,895</li> <li>○ 예산정책처정보화 959</li> </ul>
6) 입 법 조 사 처 운 영 National Assembly Research Service	3,569	3,491	78	<ul style="list-style-type: none"> <li>○ 기획관리및운영지원 542</li> <li>○ 입법및정책조사분석 2,249</li> <li>○ 입법조사처 정보화 778</li> </ul>
7) 국 회 행 정 지 원 Support for the National Assembly Adm.	409,799	386,388	23,411	<ul style="list-style-type: none"> <li>○ 사무처 인건비 331,033</li> <li>○ 도서관 인건비 26,718</li> <li>○ 예산처 인건비 12,269</li> <li>○ 조사처 인건비 11,500</li> <li>○ 사무처 기본경비 22,647</li> <li>○ 도서관 기본경비 1,637</li> <li>○ 예산처 기본경비 2,399</li> <li>○ 조사처 기본경비 1,596</li> </ul>
8) 선 거 관 리 행 정 지 원 Support for Election Management &Adm.	267,234	265,356	1,878	<ul style="list-style-type: none"> <li>○ 인건비 210,583</li> <li>○ 기본경비 14,425</li> <li>○ 기관운영지원 38,295</li> <li>○ 선거행정정보화 3,471</li> <li>○ 예비금 460</li> </ul>

(단위 : 백만원)  
In million Won

사 업 별 Items	2019년예산 FY 2019 Budget	2018년예산 FY 2018 Budget	증△감 Change	내 역 FY 2019 Details
나. 국 정 운 영 National Administration	574,918 (11,415)	548,141 (15,837)	26,777 (△4,422)	
1) 정부출연연구기관지원(R&D) Support for Government-funded Research Institute(R&D)	488,811 (11,415)	467,422 (10,967)	21,389 (448)	<div>○경제인문사회연구회 43,735</div> <div>○과학기술정책연구원 16,106</div> <div>○국토연구원 29,486</div> <div>○대외경제정책연구원 29,401</div> <div>○산업연구원 20,713</div> <div>○에너지경제연구원 (11,415)</div> <div>○통일연구원 12,129</div> <div>○한국개발연구원 60,458</div> <div>○한국교육개발원 17,697</div> <div>○한국교육과정평가원 24,747</div> <div>○한국교통연구원 16,057</div> <div>○한국노동연구원 15,143</div> <div>○한국농촌경제연구원 16,537</div> <div>○한국법제연구원 12,536</div> <div>○한국보건사회연구원 30,577</div> <div>○한국여성정책연구원 14,513</div> <div>○한국조세재정연구원 31,935</div> <div>○한국직업능력개발원 22,127</div> <div>○한국청소년정책연구원 9,573</div> <div>○한국해양수산개발원 20,075</div> <div>○한국행정연구원 12,852</div> <div>○한국형사정책연구원 11,181</div> <div>○한국환경정책평가연구원 21,233</div>

(단위 : 백만원)  
In million Won

사 업 별 Items	2019년예산 FY 2019 Budget	2018년예산 FY 2018 Budget	증△감 Change	내 역 FY 2019 Details
2) 과학기술정보통신부 운 영 지 원 Support for Prime Minister's Office	2,353	2,091	262	○미래대비 역량 강화 2,353
3) 국무총리실행정지원 Support for Prime Minister's Office	83,553 (-)	78,428 (4,870)	5,125 (△4,870)	○인건비 49,127 ○기본경비 11,492 ○국정운영 기획관리 및 평가 4,043 ○사회통합 및 안전관리 추진 257 ○규제개혁 1,975 ○국가적중장기 추진과제 지원 9,205 ○행정지원 5,044 ○대국민 및 정당과의 소통 2,410
4) KDI 국제정책대학원 연금기금국가부담금지원 Support for State Contributions in KDI Pension Fund	201	200	1	○KDI 국제정책대학원 연금 기금 국가부담금 지원 201
다. 지방 행정 · 재정 지원 Support for Local Administration & Finance	52,682,099 (256,103)	46,207,750 (238,133)	6,474,349 (17,970)	
1) 지방 자 치 분 권 Local Adm.	40,646 (16,715)	38,402 (16,715)	2,244 (-)	○지자체역량강화 11,710 ○자원봉사활성화지원(제주) (30) ○지자체자율통합지원 (16,685) ○공직선거관리및지방의회역량 강화 766 ○기반정보관련전산망운영 (정보화) 408 ○자원봉사1365시스템운영(정보화) 876 ○주민등록및인감운영(정보화) 1,617

(단위 : 백만원)  
In million Won

사 업 별 Items	2019년예산 FY 2019 Budget	2018년예산 FY 2018 Budget	증△감 Change	내 역 FY 2019 Details
2) 지 역 발 전 Local Development	141,489 (239,388)	156,545 (221,418)	△ 15,056 (17,970)	○ 표준지방인사정보시스템운영 (정보화) 823
				○ 지방자치단체경쟁력지원 1,607
				○ 비영리민간단체지원 7,950
				○ 자원봉사활성화지원 10,559
				○ 새마을운동지원 3,578
				○ 성숙하고따뜻한사회구현 752
				○ 지역발전지원 3,702
				○ 광역경제권추진지원 (172)
				○ 특수상황지역개발 (195,102)
				○ 특수상황지역개발(제주) (2,288)
				○ 주한미군기지이전에따른평택 지원 24,142
				○ 접경권발전지원 (39,126)
				○ 주한미군공여구역주변지역등 지원 99,047
				○ 생활공감정책추진 268
				○ 지역공동체기반조성및역량강화 1,546
				○ 서해5도종합발전지원 7,618
				○ 도로명주소사업추진 5,166
				○ 섬 발전 협력사업 추진 (2,700)
				○ 지자체재정분석및재정제도개선 712
3) 지 방 재 정 세 제 Local Finance & Tax System	24,393	19,784	4,609	○ 표준지방재정정보시스템운영 (정보화) 2,899
				○ 지방세종합정보시스템운영 (정보화) 13,824

(단위 : 백만원)  
In million Won

사 업 별 Items	2019년예산 FY 2019 Budget	2018년예산 FY 2018 Budget	증△감 Change	내 역 FY 2019 Details
4) 지방자치인재개발 Local Adm. Study & Training	11,689	10,992	697	○지방회계결산제도연구개선 377 ○지방공기업경영평가추진 3,170 ○과표양성화를위한시가표준액조사 1,096 ○지방자주재원확충을위한정책추진 965 ○지역경제지원 1,350 ○지방자치인재개발원운영 4,412 ○지방자치인재개발원정보화(정보화) 648 ○지방자치인재개발원수입대체경비 6,629
5) 이 북 5 도 5 Provinces of North Korea	2,098	1,558	540	○이북도민관련지원 2,098
6) 지방교부세	52,461,784	45,980,469	6,481,315	○보통교부세 47,602,635 ○특별교부세 736,124 ○부동산교부세 2,849,400 ○재난특별교부세 736,123 ○소방안전교부세 537,502
라. 재 정 · 금 융 Budget & Finance	14,924,913 (-)	14,482,385 (941)	442,528 (△941)	
1) 경 제 정 책 Economic Policy	2,557 (-)	2,618 (941)	△61 (△941)	○소비자물가관리 1,013 ○중장기 경제전략 기획사업 911 ○국가경쟁력 강화 지원 121 ○경제구조개혁전략 기획 및 이행기반 구축 512

(단위 : 백만원)  
In million Won

사 업 별 Items	2019년예산 FY 2019 Budget	2018년예산 FY 2018 Budget	증△감 Change	내 역 FY 2019 Details
2) 과 세 기 반 확 충 Assessment & Collection	7,383	3,851	3,532	<ul style="list-style-type: none"> <li>○ 현금영수증제도 활성화 1,894</li> <li>○ 부동산납세 지원 1,407</li> <li>○ 부가가치세 대리납부제도 운영 4,082</li> </ul>
3) 금 융 정 책 Financial Policy	7,895	-	7,895	<ul style="list-style-type: none"> <li>○ 핀테크 지원 사업 7,895</li> </ul>
4) 수 출 입 통 관 Import & Export Clearance	14,514	14,456	58	<ul style="list-style-type: none"> <li>○ 수출입통관및물류촉진지원 6,893</li> <li>○ FTA이행 7,621</li> </ul>
5) 관 세 심 사 Customs Audit	6,679	5,479	1,200	<ul style="list-style-type: none"> <li>○ 관세탈루심사지원 6,679</li> </ul>
6) 서 민 금 융 지 원 Financial Service	-	500	△500	
7) 정 부 위 원 회 Government Committees	2,574	2,852	△278	<ul style="list-style-type: none"> <li>○ 북방경제협력위원회 운영 2,574</li> </ul>
8) 밀 수 감 시 단 속 Surveillance on smuggling activity	35,604	35,837	△233	<ul style="list-style-type: none"> <li>○ 밀수단속지원 5,425</li> <li>○ 조사감시선진화 29,433</li> <li>○ 관세국경위험관리운영 746</li> </ul>
9) 자 금 세 탁 방 지 시스템 선 진 화 Analysis of Financial Information	16,543	9,282	7,261	<ul style="list-style-type: none"> <li>○ 자금세탁방지추진 3,225</li> <li>○ FIU전산망구축운영 13,318</li> </ul>
10) 정 책 조 정 Policy Coordination	8,226	5,096	3,130	<ul style="list-style-type: none"> <li>○ 경제정책조정지원 8,226</li> </ul>
11) 금 융 산 업 글 로 벌 화	2,310	2,229	81	

(단위 : 백만원)  
In million Won

사 업 별 Items	2019년예산 FY 2019 Budget	2018년예산 FY 2018 Budget	증△감 Change	내 역 FY 2019 Details
				○금융관련국제협력 2,310
12) 자 문 회 의 지 원	2,643	3,047	△404	○국민경제자문회의 지원단 운영 2,643
13) 정보화및국제협력 Informatization and International Cooperation	68,162	61,974	6,188	○국제교역협력 7,872 ○관세행정정보화 60,290
14) 금 융 의 날 행 사 및 저 축 장 려	35,475	41,544	△6,069	○금융의 날 행사 및 저축장려 35,475
15) 금 융 소 비 자 보 호	232	139	93	○금융소비자보호 232
16) 조 세 정 책 Tax Policy	4,919	5,059	△140	○조세정책지원 4,919
17) 탈 세 대 응 강 화 reinforcing response to tax evasion	146,306	145,239	1,067	○국세징수활동지원 124,436 ○역외탈세대응활동 6,841 ○법무심사지원 9,746 ○FIU 정보 통합 분석 시스템 (FOCAS)운영(정보화) 1,891 ○납세조합법정교부금 3,392
18) 국 고 관 리 Management of National Treasury	2,739	28,750	△26,011	○국고업무관리지원 671 ○국유재산관리 1,068 ○일시차입금이자상환 1,000
19) 체 납 · 징 수 관 리 tax delinquency & collection management	53,943	51,556	2,387	○공매수수료 지급(수입대체경비) 593

(단위 : 백만원)  
In million Won

사 업 별 Items	2019년예산 FY 2019 Budget	2018년예산 FY 2018 Budget	증△감 Change	내 역 FY 2019 Details
				○체납정리지원 7,473
				○납세고지서 등 발송 45,877
20) 산 업 금 융 지 원	500,000	170,000	330,000	○산업은행출자 500,000
21) 재 정 운 용 Fiscal Management	4,374	3,990	384	○국고보조금 관리 및 제도개선 112
				○국제 재정협력 강화 659
				○재정운용 협력기반 구축·운영 2,759
				○연구개발예산편성지원 450
				○정보화 투자관리 효율화 394
22) 공 공 정 책 Public Policy	5,803	5,450	353	○공공기관 평가 및 관리 5,803
23) 재 정 관 리 Fiscal Management (The Ministry of Strategy and Finance)	10,120	12,810	△2,690	○국가회계운영 1,134
				○국제기구 공동연구 자문 173
				○재정집행관리 278
				○재정사업평가 1,402
				○재정사업 타당성조사 7,133
24) 주 택 금 융 지 원	90,000	90,000	-	○한국주택금융공사출자 90,000
25) 재 정 기 획	74,649	53,855	20,794	○국가재정운용계획수립 932
				○중장기 재정 전략 수립 4,110
				○디지털예산회계시스템 운영 69,607
26) 국 제 금 융 International Finance	170,097	136,040	34,057	



(단위 : 백만원)  
In million Won

사 업 별 Items	2019년예산 FY 2019 Budget	2018년예산 FY 2018 Budget	증△감 Change	내 역 FY 2019 Details
27) 성실납세및민생지원 tax compliance & taxpayer service	15,383	4,527	10,856	○국제금융강화지원 32,099
				○국제금융센터보조 2,100
				○녹색기후기금 협력지원 13,248
				○국제금융기구 출연 122,650
				○납세안내 및 세금교육 지원 2,223
				○납세자 권익보호 및 성실납세 지원 974
				○납세자 세금신고 지원 2,500
				○근로·자녀장려세제 운영 9,452
				○취업후학자금 상환제도 운영 234
				○지원
28) 경 제 협 력 Economic Cooperation	31,379	35,336	△3,957	○경제협력강화지원 2,977
				○경제발전경험공유사업 19,042
				○지식협력단지운영 9,360
29) 관 세 행 정 지 원 Customs Administration Support	416,143	412,687	3,456	○인건비 314,361
				○본청기본경비 10,210
				○소속기관기본경비 19,132
				○관세정책지원 27,216
				○청사확보 및 시설개선 45,224
30) 국 세 행 정 지 원 Operation Support	1,505,276	1,456,125	49,151	○인건비 1,205,455
				○본부 기본경비 40,004
				○소속기관 기본경비 6,539
				○지방국세청 기본경비 100,525

(단위 : 백만원)  
In million Won

사 업 별 Items	2019년예산 FY 2019 Budget	2018년예산 FY 2018 Budget	증△감 Change	내 역 FY 2019 Details
31) 금 융 행 정 효 율 화 Support for Financial Adm.	39,670	33,212	6,458	○직장어린이집 운영 2,302
				○국세행정 전산화(정보화) 103,118
				○취업후학자금상환 전산시스템 운영(정보화) 2,632
				○청사확보 및 환경개선 44,241
				○국세통계센터 설립 및 운영 (정보화) 460
				○본부 인건비 22,448
				○소속기관 인건비 4,778
				○본부 기본경비 6,564
				○소속기관 기본경비 937
32) 기 획 재 정 행 정 지 원 Support for Planning & Finance Adm.	132,234	127,245	4,989	○행정정보화 594
				○금융행정지원 4,349
				○본부 인건비 94,432
				○본부 기본경비 22,003
				○기획재정 행정효율성 증진 및 능력개발 1,245
				○기획재정해외네트워크구축 923
				○기획재정정보화 5,519
				○기획재정 정책지원 8,112
33) 관세국경관리연수원	10,233	8,575	1,658	
				○관세국경관리연수원인건비 3,642
				○관세국경관리연수원기본경비 1,048
				○관세국경관리연수원운영 5,543
34) 책임운영기관운영	16,626	16,748	△122	
				○국세상담센터 인건비 8,741

(단위 : 백만원)  
In million Won

사 업 별 Items	2019년예산 FY 2019 Budget	2018년예산 FY 2018 Budget	증△감 Change	내 역 FY 2019 Details
35) 회계기금간거래(전출금) Account-to-Fund Transactions (Transfers)	2,922,280	3,423,257	△500,977	○국세상담센터 기본경비 1,520 ○홈택스상담센터운영 6,365 ○회계기금간전출(일반회계) 2,922,280
36) 회 계 기 금 간 거 래 (예 수 이 자 상 환) Account-to-Fund Transactions (Interest Repayment)	8,561,943	8,073,022	488,921	○회계기금간예수이자상환 (일반회계) 8,561,943
마. 정 부 자 원 관 리 Management of Government Resources	839,188 (3,340)	748,050 (22,071)	91,138 (△18,731)	
1) 인 사 관 리 Personnel Management	97,667	100,754	△3,087	○국가시험시행 12,986 ○공무원인재개발 45,829 ○고용휴직제도운영 23,867 ○수탁출제수입대체경비 1,717 ○국가인재데이터베이스내실화 792 ○공무원후생복지지원 6,847 ○고위공무원단체제도운영 1,643 ○전자인사관리시스템운영 (정보화) 1,422 ○공직윤리종합정보시스템운영 (정보화) 1,341 ○공무원단체및노사관계운영 341 ○인사정책지원 882
2) 국가인재원교육운영 Education for central Officials	15,134 (-)	15,787 (11,689)	△653 (△11,689)	○국가인재원수입대체경비 1,611 ○이러닝센터및전산운영(정보화) 2,445 ○교육과정운영 4,298

(단위 : 백만원)  
In million Won

사 업 별 Items	2019년예산 FY 2019 Budget	2018년예산 FY 2018 Budget	증△감 Change	내 역 FY 2019 Details
3) 인 사 관 리 Personnel Management	224	195	29	○ 교육운영지원 6,780 ○ 공무원단체건강육성 224
4) 국 가 사 회 정 보 화 e-Government	99,458	87,028	12,430	○ 정보보호체계강화(정보화) 9,996 ○ 공공서비스신기술적용촉진(정보화) 33,795 ○ 생산적정보문화조성(정보화) 16,635 ○ 국제사회정보화선도국가위상강화(정보화) 5,634 ○ 산하기관운영지원(정보화) 33,398
5) 정 부 혁 신 조 직 Organization Management	80,886	64,340	16,546	○ 책임운영기관제운영및정부조직진단관리 1,200 ○ 민원처리개선(정보화) 8,738 ○ 행정효율성향상 17,696 ○ 정보공개활성화 5,361 ○ 공공데이터개방및이용활성화지원(정보화) 33,457 ○ 대민서비스기반확충 5,394 ○ 국민참여 사회문제해결 프로젝트 9,040
6) 전 자 정 부 e-Government	545,819 (3,340)	479,946 (10,382)	65,873 (△7,042)	○ 전자정부실행기반마련(정보화) 87,749 ○ 어린이안전영상정보인프라구축(3,340) ○ 지역정보화지원(정보화) 14,185 ○ 정보보호체계강화(정보화) 9,309 ○ 전자정부성과평가강화(정보화) 2,735 ○ 공공서비스신기술적용촉진(정보화) 6,810

(단위 : 백만원)  
In million Won

사 업 별 Items	2019년예산 FY 2019 Budget	2018년예산 FY 2018 Budget	증△감 Change	내 역 FY 2019 Details
				○ 국가정보자원관리원운영 (정보화) 306,798 ○ 정보화마을활성화(정보화) 1,442 ○ 국제사회전자정부선도국가위 상강화(정보화) 3,908 ○ 정보자원관리기반확충(정보화) 3,149 ○ 미래전자정부추진(정보화) 4,140 ○ 행정정보화지원및관리조정 (정보화) 4,273 ○ 국가정보관리원대구센터신축 91,245 ○ 개인정보보호강화 10,076
바. 일 반 행 정 General Administration	2,295,207 (394,210)	1,988,561 (342,035)	306,646 (52,175)	
1) 기 관 운 영 Office of the President	59,874	56,124	3,750	○ 인건비 40,443 ○ 기본경비 19,431
2) 대 통 령 경 호 실 운 영 Office of the President	60,121	58,683	1,438	○ 인건비 49,411 ○ 기본경비 10,710
3) 인 권 보 호 및 향 상 Human Rights Protection & Improvement	36,683	31,412	5,271	○ 인건비 17,936 ○ 기본경비 8,152 ○ 인권감수성의 사회적 확산 1,321 ○ 인권교육 활성화 1,236 ○ 사회적 약자 및 소수자 인권 보호 2,461 ○ 인권제도 선진화 1,337 ○ 국내외 인권협력 강화 1,621

(단위 : 백만원)  
In million Won

사 업 별 Items	2019년예산 FY 2019 Budget	2018년예산 FY 2018 Budget	증△감 Change	내 역 FY 2019 Details
4) 정부 입법 총괄 지원 Gov. Legislative Competitiveness Improvement	36,179	33,258	2,921	○인권위 정보화(정보화) 2,619 ○본부인건비 19,680 ○본부기본경비 3,481 ○법제정보서비스 3,131 ○정부입법 총괄관리 2,409 ○법제업무정보화지원 6,248 ○법제전문성향상 1,163 ○정책연구개발 67
5) 통 계 제 도 정 비 및 통 계 전 문 교 육 Production & Management of National Statistics	13,072	11,940	1,132	○국가통계정책추진 5,244 ○통계전문교육 7,828
6) 감사활동및행정지원 Support for Auditing & Adm.	132,418	129,690	2,728	○인건비 87,071 ○기본경비 12,528 ○감사활동경비 21,383 ○청사 및 시설물 관리 2,400 ○전산운영경비 8,051 ○국제교류협력강화 161 ○수입대체경비 394 ○감사연구활동경비 430
7) 국 가 정 보 지 원 Support for national intelligence	544,560	463,054	81,506	○정보활동 544,560
8) 국 민 권 익 증 진 Civil Right Improvement	87,498	76,821	10,677	○인건비 44,873 ○기본경비 7,294

(단위 : 백만원)  
In million Won

사 업 별 Items	2019년예산 FY 2019 Budget	2018년예산 FY 2018 Budget	증△감 Change	내 역 FY 2019 Details
9) 국 정 지 원 Support for Office of the President	33,795	33,744	51	○국민권익문화확산 1,113
				○권익행정정보화 5,653
				○대내외협력강화 1,548
				○제도개선및국민소통활성화 14,367
				○국민고충해소 1,276
				○반부패청렴정책강화 10,379
				○행정심판 995
				○국정운영 지원 25,921
				○정보화 6,378
				○국가안보 및 위기관리 1,496
10) 사 회 적 참 사 조 사	8,413	-	8,413	○가습기살균제사건 진상규명 1,720
11) 전 자 조 달 및 국 유 재 산 관 리 e-Procurement & Management of National Property	(26,445)	(24,395)	(2,050)	○세월호참사 진상규명 4,380
				○안전사회 건설 835
				○피해 지원 1,150
				○자료 수집 보존 152
				○청문회 지원 89
				○대외 소통 87
				○전자조달 운영 및 개발 (24,791)
				○국유재산 조사 및 관리 (1,654)
12) 경 쟁 촉 진 Competition & Consumer public welfare Promotion	13,598	11,705	1,893	○선진 경쟁정책 추진 1,715
				○카르텔대응강화 290
				○독과점시장 환경개선 3,530
				○시장구조개선 258

(단위 : 백만원)  
In million Won

사 업 별 Items	2019년예산 FY 2019 Budget	2018년예산 FY 2018 Budget	증△감 Change	내 역 FY 2019 Details
13) 대통령및국가요인경호 Guard of the President & National Guests	28,518	30,802	△2,284	○한국공정거래조정원 출연 7,805 ○경호행사지원 28,518
14) 조 달 사 업 운 영 Operation of Procurement Services	(12,340)	(9,186)	(3,154)	○정부조달 국제협력체제 구축 (2,010) ○조달물자 구매 및 관리지원 (5,412) ○공사발주 및 사업관리 지원 (3,508) ○조달물자 구매 및 관리지원 (자본) (1,410)
15) 중소기업경쟁여건개선 Improvement of competition conditions for SME	1,729	1,336	393	○대중소기업간 거래행태개선 및 동반성장시책추진 1,729
16) 소 비 자 후 생 증 진 Enhancement of consumer welfare	51,866	48,817	3,049	○선진 소비자정책 추진 566 ○소비자권익증진 지원 2,171 ○소비자보호 인프라 운용 4,973 ○한국소비자원 출연 44,156
17) 통 계 정 보 확 충 및 서 비 스 체 계 개 선 Melioration and expansion of statistical service	41,589	29,668	11,921	○통계서비스 27,511 ○통계데이터허브 14,078
18) 정 부 의 전 Presidential Meetings	21,507	12,719	8,788	○국가의정관리 21,507
19) 청 사 관 리 Gov. Buildings Management	190,933	179,198	11,735	○정부청사시설관리 180,271 ○공무원통근버스운행 10,662



(단위 : 백만원)  
In million Won

사 업 별 Items	2019년예산 FY 2019 Budget	2018년예산 FY 2018 Budget	증△감 Change	내 역 FY 2019 Details
20) 기 록 물 관 리 Documents/Records Management	40,688	36,063	4,625	<ul style="list-style-type: none"> <li>○기록물효율적관리 13,240</li> <li>○기록관리정보화(정보화) 8,301</li> <li>○기록관리정책및교육 1,427</li> <li>○기록정보서비스 1,871</li> <li>○기록물보전시설관리 7,395</li> <li>○기록물보존기술연구 800</li> <li>○대통령기록관리 7,654</li> </ul>
21) 민 주 화 지 원 및 과 거 사 정 리 Support for Democratization & Probing the Past History	39,670	55,143	△15,473	<ul style="list-style-type: none"> <li>○과거사관련업무지원단운영 12,957</li> <li>○강제동원진상규명 11,246</li> <li>○민주화관련자명예회복 4,400</li> <li>○민주화운동기념사업회지원 8,157</li> <li>○민주화운동기념사업지원 2,910</li> </ul>
22) 국가기본통계생산및지원 Production & Management of National Statistics	148,686	80,718	67,968	<ul style="list-style-type: none"> <li>○경제통계작성 30,864</li> <li>○사회농어업통계작성 38,724</li> <li>○경제총조사 663</li> <li>○인구주택총조사 32,032</li> <li>○농림어업총조사 1,593</li> <li>○통계생산대행 수입대체경비 900</li> <li>○통계조사지원 43,910</li> </ul>
23) 성 과 중 심 책 임 운영 기관 운영 Executive Agency Management	111,391	110,176	1,215	<ul style="list-style-type: none"> <li>○통계개발원 4,677</li> <li>○경인지방통계청 24,817</li> <li>○동북지방통계청 22,096</li> <li>○호남지방통계청 26,029</li> </ul>

(단위 : 백만원)  
In million Won

사 업 별 Items	2019년예산 FY 2019 Budget	2018년예산 FY 2018 Budget	증△감 Change	내 역 FY 2019 Details
24) 공 정 거 래 행 정 지 원 Fair Trade	64,102	59,587	4,515	○동남지방통계청 16,299
				○충청지방통계청 17,473
				○인건비 49,111
				○기본경비 7,792
				○행정지원 5,505
25) 인 사 혁 신 행 정 지 원 Support for Public Adm. & Security	80,458	76,503	3,955	○공정위 정보화 1,694
				○본부인건비 55,342
				○소속기관인건비 11,806
				○본부기본경비 5,421
				○소속기관기본경비 3,847
				○인사혁신정보화(정보화) 1,185
				○정책연구개발 515
				○처내행정지원 383
				○청사임차운영 1,959
26) 통 계 행 정 지 원 Support for Statistical Adm.	67,744	67,067	677	○본부 인건비 51,429
				○본부 기본경비 5,687
				○대내외협력강화 4,952
				○청사시설 환경개선 5,676
27) 행 정 자 치 행 정 지 원 Support for Public Adm. & Security	367,743	294,334	73,409	○본부인건비 173,325
				○소속기관인건비 131,483
				○본부기본경비 21,338
				○소속기관기본경비 12,491

(단위 : 백만원)  
In million Won

사 업 별 Items	2019년예산 FY 2019 Budget	2018년예산 FY 2018 Budget	증△감 Change	내 역 FY 2019 Details
				<ul style="list-style-type: none"> <li>○ 행정안전정보화(정보화) 2,491</li> <li>○ 정책연구개발 1,100</li> <li>○ 부내행정지원 10,533</li> <li>○ 국제행정발전지원 722</li> <li>○ 위원회운영지원 10,950</li> <li>○ 국민안전방송운영 595</li> <li>○ 재난상황관리 2,715</li> </ul>
28) 기 관 운 영	12,372	-	12,372	<ul style="list-style-type: none"> <li>○ 인건비 6,285</li> <li>○ 기본경비 6,087</li> </ul>
29) 조 달 행 정 지 원 Administrative Support for Procurement Administration	(96,380)	(92,473)	(3,907)	<ul style="list-style-type: none"> <li>○ 인건비 (71,905)</li> <li>○ 기본경비 (13,290)</li> <li>○ 기본경비(자본) (593)</li> <li>○ 공공조달 정책개발 및 효율화 (1,042)</li> <li>○ 조달행정 역량강화 (2,571)</li> <li>○ 조달전문교육 운영 (1,663)</li> <li>○ 법정부담금 (2,282)</li> <li>○ 전산장비 운영 (852)</li> <li>○ 청사확보 및 시설개선 (2,182)</li> </ul>
30) 회 계 간 거 래 Inter-Account Transactions	(146,867)	(113,366)	(33,501)	○ 일반회계 전출금 (146,867)
31) 계 정 간 거 래 Inter-Sub Account Transactions	(103,690)	(94,070)	(9,620)	○ 타계정 전출금 (103,690)
32) 회 계 기 금 간 거 래 Account-to-Fund Transactions	(8,488)	(8,545)	(△57)	○ 공무원 연금부담금 (8,488)

(단위 : 백만원)  
In million Won

사 업 별 Items	2019년예산 FY 2019 Budget	2018년예산 FY 2018 Budget	증△감 Change	내 역 FY 2019 Details
2. 공 공 질 서 및 안 전 Public Order and Safety	18,828,024 (788,322)	17,855,678 (790,264)	972,346 (△1,942)	
가. 법 원 및 헌 재 Law Court & Constitutional Court	1,670,396 (314,674)	1,597,869 (364,274)	72,527 (△49,600)	
1) 헌 법 재 판 소 운 영 Constitutional Court	47,876	45,445	2,431	<ul style="list-style-type: none"> <li>○인건비 27,905</li> <li>○기본경비 6,140</li> <li>○재판활동지원 884</li> <li>○본부운영지원 4,951</li> <li>○헌법재판연구원운영지원 1,984</li> <li>○국제교류협력 1,168</li> <li>○정보자료운영 4,819</li> <li>○예비금 25</li> </ul>
2) 재 판 활 동 종 합 지 원 Support for Judicial Affairs	198,481	198,730	△249	<ul style="list-style-type: none"> <li>○가족관계등록사무지원 20,938</li> <li>○법관등 전문화 및 국제화 9,383</li> <li>○사법행정효율성증진 11,874</li> <li>○재판청구권 실현 142,717</li> <li>○사실심층실화 12,969</li> <li>○법원예비금 600</li> </ul>
3) 법 원 시 설 확 충 및 유 지 보 수 Expansion & maintenance of Court Facilities	47,827 (25,800)	40,184 (27,677)	7,643 (△1,877)	<ul style="list-style-type: none"> <li>○등기소 확충 (25,800)</li> <li>○법원시설관리 등 47,827</li> </ul>
4) 사 법 정 보 화 운 영	82,025 (53,127)	80,814 (49,854)	1,211 (3,273)	<ul style="list-style-type: none"> <li>○사법업무 전산화 61,320</li> <li>○가족등록업무전산화 19,141</li> <li>○디지털도서관개발 및 운영 1,564</li> </ul>

(단위 : 백만원)  
In million Won

사 업 별 Items	2019년예산 FY 2019 Budget	2018년예산 FY 2018 Budget	증△감 Change	내 역 FY 2019 Details
5) 사 법 행 정 운 영 지 원	1,294,187 (151,384)	1,232,696 (145,997)	61,491 (5,387)	○ 등 기 업 무 전 산 화 (53,127) ○ 본 부 인 건 비 1,107,258 ○ 본 부 인 건 비 (120,721) ○ 소 속 기 관 인 건 비 22,354 ○ 본 부 기 본 경 비 71,077 ○ 본 부 기 본 경 비 (5,058) ○ 소 속 기 관 기 본 경 비 5,292 ○ 사 법 운 영 지 원 88,206 ○ 등 기 업 무 지 원 (24,605) ○ 예 비 비 (1,000)
6) 회 계 간 거 래(전출금) Inter-Account Transactions (Transfers)	(74,634)	(123,640)	(△49,006)	○ 회 계 간 전 출 (일 반 회 계) (74,634)
7) 내 부 거 래 지 출 Internal Transaction Expenditure	(9,729)	(17,106)	(△7,377)	○ 회 계 기 금 간 거 래(등 특 회 계) (9,729)
나. 법 무 및 검 찰 Justice & Prosecution	3,796,381 (126,817)	3,554,610 (129,925)	241,771 (△3,108)	
1) 법 무 활 동 Judicial Activities	317,688	216,688	101,000	○ 국 가 송 무 수 행 303,274 ○ 국 제 법 무 운 영 및 외 국 법 제 연 구 4,572 ○ 민 상 사 법 령 의 선 진 화 4,500 ○ 법 률 서 비 스 산 업 의 선 진 화 및 법 조 인 선 발 4,838 ○ 통 일 대 비 법 률 통 합 실 질 화 504
2) 인 권 활 동 Human Rights Activities	60,059	58,781	1,278	○ 법 률 구 조 59,179 ○ 인 권 증 진 490

(단위 : 백만원)  
In million Won

사 업 별 Items	2019년예산 FY 2019 Budget	2018년예산 FY 2018 Budget	증△감 Change	내 역 FY 2019 Details
3) 출 입 국 관 리 Immigration Management	91,357	85,240	6,117	○국제인권증진 390 ○국제이민협력 2,207 ○출입국관리사무소운영 46,251 ○외국인체류관리 42,899
4) 검 찰 활 동 Public Prosecution Activities	306,608	283,428	23,180	○검찰운영 79,756 ○검찰업무정보화 43,024 ○수사지원및역량강화 146,829 ○공판활동및형집행 36,561 ○형사사법선진화 438
5) 교 정 활 동 Correctional Activities	309,508 (69,873)	298,574 (66,004)	10,934 (3,869)	○교도소운영 96,093 ○재소자수용및교화 213,415 ○교도작업운영및직업훈련 (69,873)
6) 범 죄 예 방 활 동 Crime prevention activities	103,219	97,674	5,545	○범죄예방기관운영 7,545 ○소년보호 23,864 ○갱생보호 29,110 ○치료감호 7,432 ○보호관찰 29,189 ○법질서 준수 및 법교육 6,079
7) 특 별 감 찰 관 활 동	1,682	2,232	△550	○특별감찰관인건비 777 ○특별감찰관기본경비 386 ○특별감찰활동 519

(단위 : 백만원)  
In million Won

사 업 별 Items	2019년예산 FY 2019 Budget	2018년예산 FY 2018 Budget	증△감 Change	내 역 FY 2019 Details
8) 법 무 교 육 훈 련 Judicial Education & Training	7,189	6,684	505	○연수원운영 7,189
9) 법무및검찰행정지원 Support for Justice & Prosecution Adm.	2,516,631 (568)	2,425,199 (586)	91,432 (△18)	○본부인건비 184,829 ○소속기관인건비 2,126,000 ○본부기본경비(일반) 16,349 ○본부기본경비(교특) (348) ○소속기관기본경비(일반) 129,465 ○소속기관기본경비(교특) (220) ○법무행정개선 6,328 ○정책연구개발사업 48 ○법무행정정보화 30,595 ○서민·사회적약자 지원 법무정책 홍보 1,036 ○형사사법공동시스템 운영 10,024 ○기타법무시설조성 11,957
10) 회계기금간거래(전출금) Transfer Crime Victim Protection Fund	82,440	80,110	2,330	○회계기금간전출(일반회계) 82,440
11) 회계기금간거래(예탁금)	(56,376)	(63,335)	(△6,959)	○회계기금간거래(교도작업특별 회계) (56,376)
다. 경 찰 Police	10,998,486 (85,099)	10,553,934 (81,263)	444,552 (3,836)	
1) 범 죄 예 방 및 사 회 적 약 자 보 호 Public Safety	107,392	86,541	20,851	○범죄예방및대응역량강화 30,425 ○사회적약자보호 76,967
2) 범 죄 수 사 활 동 Crime investigation	193,292	158,658	34,634	○범죄수사 146,345

(단위 : 백만원)  
In million Won

사 업 별 Items	2019년예산 FY 2019 Budget	2018년예산 FY 2018 Budget	증△감 Change	내 역 FY 2019 Details
3) 교통안전 · 소통 확보 Traffic safety and control improvement	289,732	276,110	13,622	○첨단과학수사 34,616
				○사이버수사 12,331
				○교통사고예방 287,258
				○교통행정전산화(정보화) 2,474
4) 사 회 질 서 유 지 Maintenance of Social Order	243,574	224,086	19,488	
5) 과 학 수 사 Scientific Investigation	59,403	53,297	6,106	○경비경찰역량강화 204,612
				○치안정보활동 38,962
				○과학수사연구원인건비 31,316
				○과학수사연구원기본경비 4,016
6) 국 가 안 보 확 보 Establishment of National Security	74,883	74,974	△91	○과학수사활동지원 17,208
				○과학수사정보화(정보화) 920
				○과학수사감정기법연구개발 5,943
				○보안경찰활동 33,702
7) 전 문 경 찰 양 성 Specialized Police Training	62,514	49,616	12,898	○외사경찰활동 18,396
				○국제교류협력활동 3,996
				○대테러상황관리 18,789
				○경찰대학운영 10,997
				○경찰인재개발 6,036
				○신입순경교육 30,146
				○수사경찰전문교육 2,511
				○우수인재확보및능력개발 12,824



(단위 : 백만원)  
In million Won

사 업 별 Items	2019년예산 FY 2019 Budget	2018년예산 FY 2018 Budget	증△감 Change	내 역 FY 2019 Details
8) 치 안 인 프 라 구 축 Establishment of Infrastructure for Security	448,601	431,467	17,134	<ul style="list-style-type: none"> <li>○경찰장비현대화 266,039</li> <li>○헬기운용 및 현대화 28,312</li> <li>○경찰유무선망개선 78,584</li> <li>○경찰정보화기반고도화(정보화) 57,030</li> <li>○정책연구개발(R&amp;D) 18,636</li> </ul>
9) 경 찰 병 원 운 영 Police Hospital	(76,146)	(72,966)	(3,180)	<ul style="list-style-type: none"> <li>○경찰병원인건비 (42,303)</li> <li>○경찰병원기본경비 (4,048)</li> <li>○경찰병원기본경비 (183)</li> <li>○진료업무지원 (24,378)</li> <li>○장례식장운영 (2,876)</li> <li>○자산취득 (2,358)</li> </ul>
10) 경 찰 행 정 지 원 Support for Police Adm.	9,475,261 (4,267)	9,157,733 (4,027)	317,528 (240)	<ul style="list-style-type: none"> <li>○본부인건비 8,344,181</li> <li>○소속기관인건비 107,892</li> <li>○본부기본경비 405,130</li> <li>○소속기관기본경비 11,765</li> <li>○일반행정업무지원 560,076</li> <li>○행정효율성증진및능력개발 2,899</li> <li>○감사·인권보호활동 3,313</li> <li>○대국민치안정책제공 1,293</li> <li>○경찰복지증진 38,712</li> <li>○제주이관인력지원 (4,267)</li> </ul>
11) 회 계 간 거 래(전출금) Inter-Account Transactions (Transfers)	43,834	41,453	2,381	<ul style="list-style-type: none"> <li>○회계간전출금(책특병원손익계정) 41,827</li> <li>○회계간전출금(책특병원자본계정) 2,007</li> </ul>

(단위 : 백만원)  
In million Won

사 업 별 Items	2019년예산 FY 2019 Budget	2018년예산 FY 2018 Budget	증△감 Change	내 역 FY 2019 Details
12) 계 정 간 거 래(전출금) Inter-Sub Account Transactions (Transfers)	(2)	(2)	(-)	○감가상각비(경찰병원계정) (1) ○당기순이익(경찰병원계정) (1)
13) 회 계 기 금 간 거 래 (공무원연금부담금) Account-to-Fund Transactions (Gov't Employees Pension Fund Contribution)	(4,684)	(4,268)	(416)	○공무원연금부담금 (4,684) (경찰병원계정)
라. 해 경 Maritime Police	1,359,762	1,246,807	112,955	
1) 구 조 안 전 활 동 Equipment Management	69,261	56,222	13,039	○구조안전활동 12,691 ○구조안전인프라 56,570
2) 해 양 경 비 체 계 강 화	308,726	300,947	7,779	○장비도입 143,266 ○경비수사활동지원 12,621 ○정비지원 44,205 ○보급지원 108,634
3) 정 비 창 운 영 Maintenance Arsenal Operation	29,938	30,358	△420	○함정정비 29,938
4) 해 양 경 찰 행 정 지 원 Support for Maritime Police Adm.	951,837	859,280	92,557	○인건비 790,431 ○관서운영기본경비 47,572 ○해양경찰역량강화 77,170 ○해양경찰시설개선 5,912 ○해양경찰정보화관리 13,337 ○연구개발 17,415

(단위 : 백만원)  
In million Won

사 업 별 Items	2019년예산 FY 2019 Budget	2018년예산 FY 2018 Budget	증△감 Change	내 역 FY 2019 Details
마. 재 난 관 리 Disaster Management	1,002,999 (261,732)	902,458 (214,802)	100,541 (46,930)	
1) 소 방 정 책 지 원 Prevention & Safety Management	152,767	108,406	44,361	○ 자율소방안전관리강화 25,315 ○ 소방시설장비지원 360 ○ 소방제도기술선진화 33,652 ○ 119구조구급활성화 1,254 ○ 소방정보시스템구축(정보화) 16,951 ○ 소방안전기술개발 14,927 ○ 소방교육강화 7,294 ○ 중앙119구조본부지원 51,992 ○ 중앙소방학교수입대체경비 1,022
2) 안 전 관 리 Prevention & Safety Management	477,292 (261,732)	465,911 (214,802)	11,381 (46,930)	○ 안전점검 및 재난안전산업 활 성화 2,781 ○ 생활안전개선 추진 10,273 ○ 비상시대비능력강화 13,025 ○ 재난예방지원 451,213 ○ 재난예방지원 (261,732)
3) 재 난 관 리 Disaster Prevention & Management	71,689	75,426	△3,737	○ 재난관리인프라구축 10,605 ○ 재난경감활성화 2,502 ○ 재난복구지원 57,203 ○ 특수재난관리지원 1,379
4) 재 난 안 전 Disaster Management	0	352	△352	
5) 재 난 안 전 기 술 개 발 Disaster Management	58,944	48,608	10,336	○ 재난안전기술개발 53,595

(단위 : 백만원)  
In million Won

사 업 별 Items	2019년예산 FY 2019 Budget	2018년예산 FY 2018 Budget	증△감 Change	내 역 FY 2019 Details
6) 재 난 안 전 정 보 화 Disaster Management	175,354	143,352	32,002	○ 재난안전연구지원 2,468 ○ 민방위재난안전교육 2,881 ○ 재난정보통신관리(정보화) 166,598 ○ 재난행정정보화(정보화) 8,756
7) 소 방 행 정 지 원 Administrative Support for Emergency Management	66,953	60,403	6,550	○ 소방청인건비 16,049 ○ 소속기관인건비 39,025 ○ 소방청기본경비 5,357 ○ 소속기관기본경비 5,303 ○ 소방정책홍보및행정지원 1,219
3. 외 교 · 통 일 Foreign Affairs & National Unification	2,707,062	2,616,214	90,848	
가. 통 일 National Unification	351,455	337,476	13,979	
1) 민 주 평 화 통 일 자 문 회 의 운 영 The Operation of National Unification Advisory Council	31,580	29,978	1,602	○ 사무처인건비 6,490 ○ 기본경비 1,447 ○ 통일정책자문·통일여론조성 22,796 ○ 행정효율성증진및능력개발 39 ○ 정보화사업 566 ○ 시설관리 242
2) 통 일 정 책 Unification Policy	7,550	6,744	806	○ 평화통일기반조성 7,550

(단위 : 백만원)  
In million Won

사 업 별 Items	2019년예산 FY 2019 Budget	2018년예산 FY 2018 Budget	증△감 Change	내 역 FY 2019 Details
3) 북 한 정 세 분 석 관 리 North Korea Situation Analysis and Management	3,149	3,485	△336	○북한정보 수집 및 분석 역량 강화 2,867 ○북한자료센터 운영 282
4) 인 도 적 문 제 해 결 Humanitarian Program	5,775	16,799	△11,024	○이산가족 및 남북피해자 지원 1,251 ○북한인권개선 기반구축 3,066 ○전시납북 진상규명 및 명예회복 1,458
5) 북한이탈주민정착지원 North Korean Refugee Resettlement	107,436	112,566	△5,130	○북한이탈주민 정착 행정지원 52,632 ○북한이탈주민 사회적응 지원 54,804
6) 개성공단등 남북경제협력 Inter-Korean Economic Cooperation	2,725	2,245	480	○남북출입사무소 시설운영 2,373 ○남북 경제공동체 형성 기반구축 352
7) 개 성 공 단 지 원 Kaesong Industrial Region Support	585	562	23	○개성공단 사업지원 585
8) 남 북 회 담 Inter-Korean Talks	3,958	2,360	1,598	○남북회담 추진 1,565 ○남북회담본부 운영 2,393
9) 통 일 교 육 Unification Education	24,060	24,747	△687	○통일교육원 인건비 4,888 ○통일교육원 기본경비 1,325 ○통일교육추진 16,557 ○통일교육원 시설운영 1,290
10) 통 일 행 정 지 원 Support for Unification Adm.	64,637	57,990	6,647	○인건비 44,923

(단위 : 백만원)  
In million Won

사 업 별 Items	2019년예산 FY 2019 Budget	2018년예산 FY 2018 Budget	증△감 Change	내 역 FY 2019 Details
11) 회 계 기 금 간 거 래 Account-to-Fund Transactions	100,000	80,000	20,000	○본부 기본경비 4,658 ○소속기관 기본경비 3,441 ○통일업무 R&D 390 ○통일업무지원 525 ○대북활동지원 2,461 ○통일정보화 3,794 ○본부 전산운영 4,445 ○일반회계에서 남북협력기금으 100,000 로 전출금
나. 외 교 · 통 상 Foreign Affairs & Trade	2,355,607	2,278,738	76,869	
1) 한 반 도 평 화 조 성	16,651	17,278	△627	○북핵문제 협의지원 935 ○평화체제 구축지원 5,720 ○북미지역국가와의 전략적 특별 협력관계 강화 3,489 ○동북아지역국가와의 전략적 협력관계 강화 6,507
2) 정 상 외 교 Summit Diplomacy	23,301	19,608	3,693	○정상회의 참가 및 국민영접 23,301
3) 국 제 기 구 분 담 금 International Organization Cost-sharing	454,539	459,918	△5,379	○국제기구분담금 454,539
4) 지 역 외 교 Regional Diplomacy	18,481	12,122	6,359	○ASEAN 및 남아태지역국가와 의 교류협력강화 7,974 ○중남미지역국가와의 교류협력 강화 3,769 ○유럽지역국가와의 교류협력강화 1,771

(단위 : 백만원)  
In million Won

사 업 별 Items	2019년예산 FY 2019 Budget	2018년예산 FY 2018 Budget	증△감 Change	내 역 FY 2019 Details
5) 다 자 관 계 협 력 Multilateral Cooperation	15,514	14,570	944	○아중동지역국가와의 교류협력 강화 4,967 ○국제기구 협력강화 9,162 ○국제법적 대응 강화 6,352
6) 국 제 개 발 협 력 Aid to Developing Countries	802,372	778,545	23,827	○아시아 및 태평양지역 국가원조 147,362 ○아프리카지역 국가원조 130,044 ○중남미지역 국가원조 54,209 ○중동CIS지역 국가원조 31,599 ○글로벌 프로그램 269,783 ○협력사업 지원 41,733 ○전략적협력강화 6,000 ○개발협력 및 인도적 지원 121,642
7) 문 화 외 교 및 국 제 교 류 Overseas Cultural Promotion & International Exchange	21,168	19,230	1,938	○공공문화외교 강화 21,168
8) 재 외 동 포 보 호 및 지 원 Overseas Koreans Protection & Support	83,143	78,197	4,946	○재외국민 보호 및 영사서비스 지원 19,247 ○재외동포재단 62,855 ○글로벌 인재양성 619 ○재외동포권익향상 422
9) 여 권 업 무 선 진 화 Advancement of Passport Service	101,719	100,285	1,434	○전자여권발급및서비스개선 (수입대체경비) 101,719
10) 경 제 외 교 Economic & Commercial Diplomacy	5,883	6,353	△470	○다자 경제외교 강화 1,302

(단위 : 백만원)  
In million Won

사 업 별 Items	2019년예산 FY 2019 Budget	2018년예산 FY 2018 Budget	증△감 Change	내 역 FY 2019 Details
11) 에 너 지 및 글 로 벌 이 슈 대 응 외 교	3,164	3,007	157	○지역 경제외교 강화 4,406 ○경제외교연구(R&D) 175 ○에너지외교 및 기후변화녹색 성장국제협력강화 3,164
12) 외교정책연구및교육 Foreign Policy Research & Education	13,326	12,172	1,154	○외교전략 연구 및 교육훈련 13,164 ○외교전략 수립 162
13) 재 외 공 관 운 영 Embassies & Legations Abroad	602,564	566,590	35,974	○재외공관 인건비 234,946 ○재외공관 운영 기본경비 162,222 ○재외공관 운영 17,658 ○재외공관 행정직원 역량강화 152,619 ○재외공관 안전확보 및 시설개선 35,119
14) 외 교 행 정 지 원 Administrative Support Foreign Affairs & Trade	185,500	179,047	6,453	○본부인건비 78,207 ○소속기관 인건비 9,190 ○본부 기본경비 41,496 ○소속기관 기본경비 3,825 ○외교 정보화 28,409 ○정책연구개발(R&D) 107 ○외교활동 업무지원 22,767 ○외교정책 대내외 이해제고 1,499
15) 차 입 금 원 금 상 환 Principal Repayment on Loan	8,283	11,816	△3,533	○국공채원금상환 8,283



(단위 : 백만원)  
In million Won

사 업 별 Items	2019년예산 FY 2019 Budget	2018년예산 FY 2018 Budget	증△감 Change	내 역 FY 2019 Details
4. 국 방 National Defense	46,925,414 (1,285,459)	43,379,767 (1,131,465)	3,545,647 (153,994)	
가. 병 력 운 영 Military Personnel Management	18,775,842	18,400,849	374,993	
1) 급 여 정 책 Personnel Expenses	13,645,907	13,393,776	252,131	○군인인건비 11,497,907 ○군무원인건비 1,780,591 ○공무원인건비 61,403 ○건강보험부담금 306,006
2) 급 식 및 피 복 Meal Service & Clothing	2,189,409	2,189,219	190	○급식비 1,643,713 ○피복비 545,696
3) 회 계 기 금 간 거 래 (전 출 금) Account-to-Fund Transactions (Transfers)	2,940,526	2,817,854	122,672	○회계기금간전출(일반회계) 2,940,526
나. 전 력 유 지 Maintenance of Military Force	12,547,919 (1,285,459)	11,236,978 (1,131,465)	1,310,941 (153,994)	
1) 국 방 정 보 화 Defense Informatization	502,729	451,876	50,853	○정보통신체계운영 502,729
2) 장병보건및복지향상 Improvement of Soldiers' Health & Welfare	371,123	336,388	34,735	○군 의무 247,743 ○장병여비지원 60,999 ○장병복지지원 62,381
3) 군 수 지원 및 협 력 Military Supplies Support & Cooperation	5,331,124	4,935,625	395,499	○장비획득 493,624 ○물자획득 302,230

(단위 : 백만원)  
In million Won

사 업 별 Items	2019년예산 FY 2019 Budget	2018년예산 FY 2018 Budget	증△감 Change	내 역 FY 2019 Details
4) 군 인 사 및 교 육 훈 련 Education & Training	612,209	534,798	77,411	○장비유지 3,142,720
				○연료확보 748,127
				○수송활동 126,924
				○재난및안전관리 18,584
				○교육용탄약 368,114
				○탄약관리 116,044
				○군수정책지원 14,757
				○군인양성교육 34,809
				○군인적자원개발교육 82,973
				○과학화훈련 60,076
5) 군 사 시 설 건 설 및 운 영 Military Facilities Construction & Operation	3,439,749	2,794,772	644,977	○정훈문화활동 58,866
				○교육시설 167,224
				○훈련 및 교육 지원 97,181
				○군인사 111,080
				○병영기본시설 237,397
				○간부주거시설 694,503
6) 예 비 전 력 관 리 Reserve Military Force Management	170,310	132,535	37,775	○일반시설개선 1,126,543
				○부지매입 7,078
				○시설유지운영 1,374,228
7) 책 임 운 영 기 관 운 영 Executive Agency of National Defense Adm.	222,609	201,813	20,796	○예비군훈련장 확보 38,044
				○예비전력유지 132,266
				○국군인쇄창운영 6,656
				○해군보급창운영 1,827

(단위 : 백만원)  
In million Won

사 업 별 Items	2019년예산 FY 2019 Budget	2018년예산 FY 2018 Budget	증△감 Change	내 역 FY 2019 Details
				○국군수도병원운영 44,951 ○해군1수리창 운영 974 ○공군83정비창 운영 2,794 ○국군대전병원운영 7,600 ○해군2수리창 운영 2,145 ○공군82정비창 운영 2,515 ○국군의학연구소 운영 1,169 ○육군종합정비창 운영 22,547 ○해군3수리창 운영 406 ○공군종합보급창 운영 1,477 ○합동상호운용성기술센터 운영 2,439 ○해군정비창 운영 4,047 ○국방통합데이터센터 운영 65,743 ○육군종합보급창 운영 4,557 ○국방홍보원 운영 32,005 ○국방전산정보원 운영 18,757
8) 국방군사시설이전사업 Military Facilities Relocation	(394,473)	(361,282)	(33,191)	○군시설이전사업 (331,603) ○사유재산정리 (62,870)
9) 미 군 기 지 이 전 사 업	(320,517)	(337,020)	(△16,503)	○미군기지이전사업 (257,485) ○미군기지이전지원 (63,032)
10) 정책기획및국제협력 Policy Planning & International Cooperation	1,116,072	1,092,215	23,857	○주한미군 방위비분담금 978,434 ○주한미군 기타분담금 20,458 ○주한미군 시설부지지원 7,885 ○해외파병 46,654

(단위 : 백만원)  
In million Won

사 업 별 Items	2019년예산 FY 2019 Budget	2018년예산 FY 2018 Budget	증△감 Change	내 역 FY 2019 Details
11) 국 방 행 정 지 원 Support of National Defense Adm.	781,994	756,956	25,038	○무관부활동 12,272 ○정책기획지원 3,166 ○한국국방연구원 운영 47,203 ○기본경비 402,721 ○국방행정지원 213,120 ○국방법무지원 166,153
12) 회 계 기 금 간 거 래 (공 적 자 금 예 탁) Account-to-Fund Transactions (Public Capital Management Fund Deposits)	(397,668)	(206,102)	(191,566)	○회계기금간 공공자금 예탁금 (397,668)
13) 회 계 기 금 간 거 래 (예 수 원 금 상 환) Account-to-Fund Transactions (Principal Repayment)	(99,400)	(157,362)	(△57,962)	○회계기금간예수원금상환 (99,400)
14) 회 계 기 금 간 거 래 (예 수 이 자 상 환) Account-to-Fund Transactions (Interest Repayment)	(73,401)	(69,699)	(3,702)	○회계기금간예수이자상환(공공 (73,401) 자금관리기금)
다. 방 위 력 개 선 National Defense Improvement	15,373,324	13,520,292	1,853,032	
1) 지 휘 정 찰 사 업	1,292,403	1,312,508	△20,105	○지휘정찰 연구개발 445,748 ○지휘정찰 양산/구매 646,951 ○지휘정찰 대정부국외획득 199,704
2) 기 동 화 력 사 업	2,175,376	2,378,988	△203,612	○기동화력 연구개발 58,511 ○기동화력 양산/구매 2,116,865

(단위 : 백만원)  
In million Won

사 업 별 Items	2019년예산 FY 2019 Budget	2018년예산 FY 2018 Budget	증△감 Change	내 역 FY 2019 Details
3) 함 정 사 업 Naval Ships Project	2,258,944	2,172,753	86,191	<ul style="list-style-type: none"> <li>○ 함정 연구개발 161,249</li> <li>○ 함정 양산/구매 2,097,695</li> </ul>
4) 항 공 기 사 업 Aircraft Project	5,217,819	3,449,747	1,768,072	<ul style="list-style-type: none"> <li>○ 항공기 연구개발 784,461</li> <li>○ 항공기 양산/구매 2,036,056</li> <li>○ 항공기 대정부국외획득 2,397,302</li> </ul>
5) 유 도 무 기 사 업	2,699,601	2,556,196	143,405	<ul style="list-style-type: none"> <li>○ 유도무기 연구개발 237,280</li> <li>○ 유도무기 양산/구매 1,925,263</li> <li>○ 유도무기 대정부국외획득 537,058</li> </ul>
6) 방 위 사업 정책 지원	1,605,409	1,534,035	71,374	<ul style="list-style-type: none"> <li>○ 국방기술개발 945,415</li> <li>○ 국방과학연구소 459,581</li> <li>○ 국방기술품질원 136,228</li> <li>○ 획득지원 16,572</li> <li>○ 방위산업육성지원 46,493</li> <li>○ 방위산업기술지원 1,120</li> </ul>
7) 방 위 사업 행정 지원 DAPA Overall Operation	115,562	108,290	7,272	<ul style="list-style-type: none"> <li>○ 인건비 78,572</li> <li>○ 기본경비 9,852</li> <li>○ 건강보험부담금 2,577</li> <li>○ 방위사업 정보화 16,568</li> <li>○ 행정지원 7,993</li> </ul>
8) 내 부 거 래 지 출 Internal Transaction Expenditure	8,210	7,775	435	<ul style="list-style-type: none"> <li>○ 회계기금간 거래(일반회계) 8,210</li> </ul>

(단위 : 백만원)  
In million Won

사 업 별 Items	2019년예산 FY 2019 Budget	2018년예산 FY 2018 Budget	증△감 Change	내 역 FY 2019 Details
라. 병 무 행 정 Military Affairs Administration	228,329	221,648	6,681	
1) 병 역 자 원 선 발 Military Service Resources Selection	18,412	21,086	△2,674	○선병활동 18,412
2) 병 역 자 원 총 원 Military Service Resources Recruit	1,977	1,744	233	○충원활동 1,977
3) 보 충 역 복 무 지 원 Support for Social Service	10,663	9,844	819	○보충역복무제도운영 10,663
4) 병 무 행 정 지 원 Support for Military Manpower Administration	197,277	188,974	8,303	○인건비 128,701 ○기본경비 9,630 ○운영지원 13,590 ○병역의무자지원 34,544 ○청사확보 및 시설관리 1,626 ○직원교육훈련 130 ○병무행정정보화 9,056
5. 교 육 Education	70,601,436 (4,528,393)	64,176,846 (4,717,052)	6,424,590 (△188,659)	
가. 유 아 및 초 중 등 교 육 Pre/Primary/Secondary School Education	59,383,165 (3,815,338)	53,736,302 (3,892,717)	5,646,863 (△77,379)	
1) 학 교 교 육 내 실 화 Raising the quality of school education	234,228	225,703	8,525	○국립부설학교 운영지원 117,613 ○초중등교육 역량강화 28,506 ○중앙교육연수원 연수지원 2,417 ○국립부설학교 학력증진 지원 48,375 ○한국교육학술정보원 출연 37,317

(단위 : 백만원)  
In million Won

사 업 별 Items	2019년예산 FY 2019 Budget	2018년예산 FY 2018 Budget	증△감 Change	내 역 FY 2019 Details
2) 교 육 복 지 증 진 Support for special education	58,748	53,698	5,050	<ul style="list-style-type: none"> <li>○ 특수학교 운영지원 38,253</li> <li>○ 장애인교육지원 13,118</li> <li>○ 특수교육 내실화 기반구축 7,377</li> </ul>
3) 학 교 교 육 활 성 화 School Education Vitalization Program	26,028	23,491	2,537	<ul style="list-style-type: none"> <li>○ 전국 학부모지원센터 운영지원 217</li> <li>○ 창의적인재육성 17,647</li> <li>○ 학생정신 건강센터 지원 936</li> <li>○ 교육기부활성화 4,603</li> <li>○ 인성교육진흥 2,625</li> </ul>
4) 지방교육재정교부금	55,248,823	49,540,693	5,708,130	<ul style="list-style-type: none"> <li>○ 보통교부금 53,682,280</li> <li>○ 특별교부금 1,566,543</li> </ul>
5) 지방교육정책지원	(3,815,338)	(3,892,717)	(△ 77,379)	<ul style="list-style-type: none"> <li>○ 유아교육비 보육료 지원 (3,815,338)</li> </ul>
6) 회 계 간 거 래	3,815,338	3,892,717	△ 77,379	<ul style="list-style-type: none"> <li>○ 회계간거래 3,815,338</li> </ul>
나. 고 등 교 육 College & Uni. Education	10,630,553 (292,515)	9,877,070 (454,945)	753,483 (△ 162,430)	
1) 과 학 기 술 인 력 양 성 University capacity enhancement	176,972	175,511	1,461	<ul style="list-style-type: none"> <li>○ 직할출연연구기관지원 126,284</li> <li>○ 우수학생 국가장학 사업 50,688</li> </ul>
2) 대 학 교 육 역 량 강 화 University capacity enhancement	1,148,014 (292,515)	723,123 (454,945)	424,891 (△ 162,430)	<ul style="list-style-type: none"> <li>○ 대학자율역량 강화 73,658</li> <li>○ BK21 플러스사업 296,732</li> <li>○ 대학교육 역량 강화 603,642</li> </ul>

(단위 : 백만원)  
In million Won

사 업 별 Items	2019년예산 FY 2019 Budget	2018년예산 FY 2018 Budget	증△감 Change	내 역 FY 2019 Details
3) 학 술 연 구 역 량 강 화 Enhancing academic research capacity	872,646	811,702	60,944	○ 산학협력 선도대학(LINC) 육성 (292,515) ○ 국립대학혁신 지원 162,549 ○ 전문대학원 교육역량 강화 및 공공성 제고사업 4,948 ○ 대학평가지원 2,249 ○ 대학정보공시 통합정보시스템 구축 4,236 ○ 인문사회학술연구 조성 247,955 ○ 인문사회 출연기관 지원 48,755 ○ 고전문헌 국역 지원 4,227 ○ 학술자원 관리체계 및 연구윤리기반 구축 10,003 ○ 학술단체 지원 7,637 ○ 대학학술정책관연구기 획심사 평가사업 12,935 ○ 학술연구 국제교류 강화 5,018 ○ 이공학학술연구조성 509,900 ○ 한국바로알리기 15,526 ○ 한국사 연구·편찬 및 이해증진 10,690
4) 맞 춤 형 국 가 장 학 제 도 기 반 조 성 Building infrastructure for a customized national scholarship system	4,226,017	4,240,415	△ 14,398	○ 한국장학재단 출연 227,414 ○ 맞춤형 국가장학금 지원 3,998,603
5) 국 립 대 학 운 영 지 원 Support for national university operation	3,310,423	3,110,082	200,341	○ 국립대학 인건비 1,620,392 ○ 국립대학 기본경비 141,069 ○ 국립대학 교육기반조성 203,497 ○ 국립대학 시설확충 736,698



(단위 : 백만원)  
In million Won

사 업 별 Items	2019년예산 FY 2019 Budget	2018년예산 FY 2018 Budget	증△감 Change	내 역 FY 2019 Details
6) 회 계 기 금 간 거 래 ( 전 출 금 ) Account-to-Fund Transactions (Transfers)	895,803	815,057	80,746	○국립대학법인 운영 지원 545,620 ○국립대학병원 여건개선 63,147 ○사립학교교직원연금부담금(일반회계) 895,689 ○사학진흥기금 전출 114
7) 회 계 기 금 간 거 래 ( 예 수 원 금 상 환 ) Account-to-Fund Transactions (Principal Repayment)	659	1,154	△495	○교육차관사업(일반회계) 659
9) 회 계 기 금 간 거 래 ( 예 수 이 자 상 환 ) Account-to-Fund Transactions (Interest Repayment)	19	26	△7	○교육차관사업(일반회계) 19
다. 평 생 · 직 업 교 육 Lifelong & Vocational Education	456,560 (420,540)	436,975 (369,390)	19,585 (51,150)	
1) 인적자원정책기반강화 Building infrastructure for human resources policies	2,467	2,398	69	○인적자원개발정책 추진 1,296 ○정책연구개발사업 1,171
2) 평생직업교육체제구축 Establishing a lifelong learning system	174,890	156,778	18,112	○평생학습 기반구축 8,876 ○평생학습 활성화지원 39,996 ○국가평생교육진흥원 출연 7,846 ○여학생 공학교육 지원 13,447 ○산업기술인력양성 25,327 ○지역평생교육활성화지원 1,398 ○고교 취업연계 장려금 지원 78,000
3) 국 제 교 육 협 력 증 진 Promoting international education cooperation	101,811	98,560	3,251	○재외동포교육 운영지원 71,466

(단위 : 백만원)  
In million Won

사 업 별 Items	2019년예산 FY 2019 Budget	2018년예산 FY 2018 Budget	증△감 Change	내 역 FY 2019 Details
4) 국립국제교육원지원 Support for the National Institute of International Education	90,787	90,858	△71	○글로벌 교육협력 지원사업 30,345 ○국립국제교육원 운영지원 7,533 ○국제교육 교류 협력 활성화 76,036 ○국립국제교육원 연수 및 교육 과정 운영 7,218
5) 공공연구성과활성화 Industry-University-Re search Collaboration Promotion Program	65,707 (29,153)	58,052 (32,773)	7,655 (△3,620)	○산학협력 활성화 지원 (29,153) ○연구공동체육성지원 65,707
6) 산 학 연 협 력 활 성 화 Industry-University-Resear ch Collaboration Promotion Program	9,491 (391,387)	9,960 (336,617)	△469 (54,770)	○산학협력 기반조성 2,423 ○학교기업지원사업 (6,814) ○국가직무능력표준구축 7,068 ○전문대학 혁신 지원 (290,786) ○산학협력 선도 전문대학 육성 (93,787)
7) 정보활용활성화지원 Information Literacy Enhancement Program	11,407	20,369	△8,962	○이러닝 세계화 7,699 ○교육통계조사관리 3,708
라. 교 육 일 반 General Education	131,158	126,499	4,659	
1) 과학기술정보통신부 운 영 지 원 Support for education and S&T administration	3,138	2,449	689	○행정업무정보화 지원 3,138
2) 교 육 행 정 지 원 Support for education and S&T administration	128,020	124,050	3,970	○본부 인건비 52,169 ○소속기관 인건비 15,225

(단위 : 백만원)  
In million Won

사 업 별 Items	2019년예산 FY 2019 Budget	2018년예산 FY 2018 Budget	증△감 Change	내 역 FY 2019 Details
				○본부 기본경비 15,277 ○소속기관 기본경비 12,856 ○교육행정운영 15,570 ○행정업무정보화 지원 16,923
6. 문 화 및 관 광 Culture & Tourism	3,269,781 (1,031,349)	2,906,211 (876,487)	363,570 (154,862)	
가. 문 화 예 술 Culture & Arts	2,201,175 (362,454)	1,946,132 (285,431)	255,043 (77,023)	
1) 종 교 문 화 지 원 Support for Religion & Culture	56,591	80,885	△24,294	○종교문화활동 및 보존지원 56,591
2) 콘텐츠방송산업육성 Facilitating Convergence of Broadcasting and Communication	36,301	30,912	5,389	○콘텐츠 진흥 9,879 ○문화콘텐츠산업 기술지원 26,422
3) 콘 텐 츠 산 업 육 성 Promotion of Cultural Content Industry	477,478 (9,538)	402,630 (10,696)	74,848 (△1,158)	○문화콘텐츠산업 진흥 환경 조성 208,267 ○문화콘텐츠산업 육성 213,561 ○문화콘텐츠산업 기술지원 55,650 ○지방문화산업기반조성 (7,938) ○지방문화산업기반조성(제주) (1,600)
4) 건강한저작권생태계조성 Setting up a healthy copyright ecosystem	69,272	56,756	12,516	○저작권 인식제고 및 보호활동 강화 49,406 ○저작물 이용 및 유통환경 조성 19,866
5) 문 화 미 디 어 산 업 육 성 및 지 원 Promotion of Cultural Media	108,886	106,616	2,270	○미디어산업육성 35,370 ○방송영상콘텐츠 및 광고산업 활성화 31,666 ○출판산업육성 41,850

(단위 : 백만원)  
In million Won

사 업 별 Items	2019년예산 FY 2019 Budget	2018년예산 FY 2018 Budget	증△감 Change	내 역 FY 2019 Details
6) 창의적문화정책구현 Realization of Creative Cultural Policy	96,475 (262,586)	82,595 (198,155)	13,880 (64,431)	<ul style="list-style-type: none"> <li>○문화·인문 진흥 21,854</li> <li>○국어문화진흥 39,944</li> <li>○전통문화 진흥 28,027</li> <li>○국제문화교류 6,650</li> <li>○문화시설확충및운영 (253,520)</li> <li>○지역문화 컨설팅 지원 (787)</li> <li>○문화시설확충및운영(제주) (6,379)</li> <li>○지역문화 컨설팅 지원(제주) (20)</li> <li>○문화시설확충및운영(세종) (1,880)</li> </ul>
7) 예술의 진흥 및 생활화, 산업화 Development, Practice and industrialization of Arts	325,345 (9,854)	316,838 (4,770)	8,507 (5,084)	<ul style="list-style-type: none"> <li>○문화예술단체지원 89,315</li> <li>○공연 및 전통예술 진흥기반 구축 28,897</li> <li>○기초예술역량강화 68,193</li> <li>○시각예술 진흥기반 구축 17,205</li> <li>○문화예술교육지원 121,735</li> <li>○시각예술 진흥기반 구축 (지역자율) (8,054)</li> <li>○시각예술 진흥기반 구축(세종) (1,800)</li> </ul>
8) 국 정 홍 보 기 획 Government Public Relations Planning	26,591	26,778	△187	<ul style="list-style-type: none"> <li>○정책홍보지원 3,293</li> <li>○대국민커뮤니케이션 강화 19,934</li> <li>○정책포털시스템 운영(정보화) 3,364</li> </ul>
9) 아시아문화중심도시조성 Construction of Cultural Hub City of Asia	(76,058)	(67,340)	(8,718)	<ul style="list-style-type: none"> <li>○문화중심도시조성 (76,058)</li> </ul>

(단위 : 백만원)  
In million Won

사 업 별 Items	2019년예산 FY 2019 Budget	2018년예산 FY 2018 Budget	증△감 Change	내 역 FY 2019 Details
10) 지 역 문 화 진 흥 및 문 화 기 반 조 성 Library Policy Bureau	228,708	113,967	114,741	<ul style="list-style-type: none"> <li>○도서관정보·정책 체계 활성화 6,113</li> <li>○박물관 정책 활성화 42,030</li> <li>○지역문화 진흥 180,565</li> </ul>
11) 한국예술종합학교운영 Korea National University of Arts	39,744	33,969	5,775	<ul style="list-style-type: none"> <li>○한국예술종합학교 운영 활성화 39,744</li> </ul>
12) 국 립 박 물 관 운 영 National Museum	128,510	113,927	14,583	<ul style="list-style-type: none"> <li>○국립박물관 운영 128,510</li> </ul>
13) 국 립 국 어 원 운 영 National Institute of the Korean Language	32,303	13,306	18,997	<ul style="list-style-type: none"> <li>○국어발전기반조성및진흥 32,303</li> </ul>
14) 국립중앙도서관운영 National Library	74,245	74,579	△334	<ul style="list-style-type: none"> <li>○국립중앙도서관 운영 74,245</li> </ul>
15) 해외문화홍보원운영 Korean Culture & Information Service	91,669	80,767	10,902	<ul style="list-style-type: none"> <li>○해외문화홍보원 운영 91,669</li> </ul>
16) 국 립 중 앙 극 장 운 영 National Theater of Korea	58,467	52,470	5,997	<ul style="list-style-type: none"> <li>○국립중앙극장 운영 58,467</li> </ul>
17) 국립현대미술관운영 National Museum of Contemporary art, Korea	52,012	75,202	△23,190	<ul style="list-style-type: none"> <li>○국립현대미술관 운영 활성화 52,012</li> </ul>
18) 국 립 국 악 원 운 영 Management of National Gugak Center	65,278	57,733	7,545	<ul style="list-style-type: none"> <li>○국립국악원 운영 활성화 65,278</li> </ul>
19) 국립민속박물관운영 National Folk Museum	26,446	28,986	△2,540	<ul style="list-style-type: none"> <li>○국립민속박물관운영활성화 26,446</li> </ul>
20) 대 한 민 국 역 사 박 물 관 운 영	15,241	11,842	3,399	<ul style="list-style-type: none"> <li>○대한민국역사박물관 운영 15,241</li> </ul>

(단위 : 백만원)  
In million Won

사 업 별 Items	2019년예산 FY 2019 Budget	2018년예산 FY 2018 Budget	증△감 Change	내 역 FY 2019 Details
21) 국립한글박물관운영	11,180	12,220	△1,040	○국립한글박물관 운영 11,180
22) 한국정책방송원운영 Government Broadcasting Service	21,167	21,032	135	○한국정책방송원 운영 활성화 21,167
23) 문 화·관 광 행 정 지 원 Support for Culture & Tourism Adm.	(4,418)	(4,470)	(△52)	○소속기관 인건비 (3,399) ○아시아문화중심도시특별회계에 서 공무원연금기금으로 전출금 (306) ○총액인건비대상 소속기관기본 경비 (691) ○소속기관 기본경비 (22)
24) 회계간거래(전출금) Inter-Account Transactions (Transfers)	70,825	69,122	1,703	○회계간전출(아시아문화중심도 시조성특별회계) 70,825
25) 회계기금간거래(전출금) Account-to-Fund Transactions (Transfers)	88,441	83,000	5,441	○일반회계전출(지역신문발전기금) 8,000 ○일반회계전출(문화예술진흥 기금) 50,000 ○일반회계전출(관광진흥개발 기금) 30,441
나. 관 광 Tourism	7,052 (410,219)	4,986 (437,743)	2,066 (△27,524)	
1) 관 광 진 흥 기 반 확 충 Expansion of Tourism Promotion Foundation	(410,219)	(437,743)	(△27,524)	○관광자원개발 (243,516) ○광역관광자원개발 (126,876) ○기초 관광자원개발(제주) (19,018) ○기초 관광자원개발(세종) (145) ○관광레저 개발 육성 (20,664)

(단위 : 백만원)  
In million Won

사 업 별 Items	2019년예산 FY 2019 Budget	2018년예산 FY 2018 Budget	증△감 Change	내 역 FY 2019 Details
2) 외 래 관 광 객 유 치 Inducement of Foreign Tourists	2,245	1,789	456	○국제관광교류 2,245
3) 사 행 산 업 통 합 감 독 위 원 회 운 영 National Gaming Control Commission	4,807	3,197	1,610	○사행산업통합감독위원회 운영 4,807
다. 체 육 Sports	3,012 (234,129)	3,040 (125,616)	△28 (108,513)	
1) 생 활 체 육 육 성 Promotion of Sports for All	1,740 (234,129)	1,907 (125,616)	△167 (108,513)	○생활체육활성화 1,740 ○체육진흥시설지원 (231,939) ○체육진흥시설지원(제주) (840) ○체육진흥시설지원(세종) (1,350)
2) 스포츠산업육성및국제교류 Promotion of Sports Industry & International Sports Exchanges	134	147	△13	○스포츠산업육성 134
3) 국제스포츠역량강화	880	878	2	○국제체육 역량 강화 880
4) 스포츠산업육성 및 국제 교류 Promotion of Sports Industry & International Sports Exchanges	258	108	150	○장애인체육 진흥 258
라. 문 화 재 Cultural Properties	757,503 (24,547)	659,382 (27,697)	98,121 (△3,150)	
1) 문화재정책기반구축 Policy Foundation Development for Cultural Properties	41,668	39,739	1,929	○문화재보호행정기반조성 1,485 ○무형문화재전승 40,183
2) 문 화 유 산 교 육 연 구 Education and Research of Cultural Heritage	31,413	30,971	442	○해양문화유산연구 12,201

(단위 : 백만원)  
In million Won

사 업 별 Items	2019년예산 FY 2019 Budget	2018년예산 FY 2018 Budget	증△감 Change	내 역 FY 2019 Details
3) 문 화 재 보 존 관 리 conservation & management of cultural heritage	384,510	320,043	64,467	○ 한국전통문화대학교운영지원 16,250 ○ 전통문화교육원운영 2,068 ○ 한국전통문화대학교정보화 894 ○ 기념물문화재 보존강화 15,666 ○ 자연문화재보호 1,281 ○ 문화재보수정비 360,060 ○ 유형문화재 보존관리 7,503
4) 궁 능 원 관 리 Maintenance & Restoration of the Palaces and Royal Tombs	78,412	75,972	2,440	○ 궁능원종합정비 25,025 ○ 궁능원시설관리운영 53,387
5) 문 화 재 보 호 Effective Heritage Management	5,876	3,310	2,566	○ 매장문화재보존관리 4,028 ○ 문화재안전관리체계강화 1,848
6) 문 화 재 연 구 소 운 영 National Research Institute of Cultural Heritage	16,395	15,793	602	○ 문화재연구소인건비 14,102 ○ 문화재연구소기본경비 2,293
7) 문 화 자 원 개 발 Development of Cultural Resource	(24,547)	(27,697)	(△3,150)	○ 문화유산관광자원개발 (24,547)
8) 문 화 재 국 제 교 류 International Exchange of Cultural Heritage	70,909	56,848	14,061	○ 국제교류및세계유산등재 70,909
9) 문 화 재 활 용 Establishing the foundation of heritage promotion	56,522	48,124	8,398	○ 문화재활용활성화 46,057 ○ 국립고궁박물관조성운영 10,465
10) 해양문화재연구소운영	6,373	6,050	323	○ 해양문화재연구소인건비 5,261



(단위 : 백만원)  
In million Won

사 업 별 Items	2019년예산 FY 2019 Budget	2018년예산 FY 2018 Budget	증△감 Change	내 역 FY 2019 Details
11) 문 화 재 행 정 지 원 Support for Cultural Properties Adm.	65,425	62,532	2,893	○ 해양문화재연구소기본경비 1,112 ○ 문화재청인건비 51,794 ○ 본청기본경비 3,933 ○ 소속기관기본경비 3,380 ○ 문화재행정제도개선 1,456 ○ 본청운영경비 872 ○ 문화재전자행정구축 3,990
마. 문 화 및 관 광 일 반 General Culture & Tourism	301,039	292,671	8,368	
1) 과학기술정보통신부 운 영 지 원 Support for Culture & Tourism Adm.	32,964	33,716	△ 752	○ 본부인건비 32,964
2) 문화 · 관광행정지원 Support for Culture & Tourism Adm.	268,075	258,955	9,120	○ 본부인건비 67,272 ○ 소속기관인건비 146,458 ○ 총액인건비대상 본부기본경비 4,722 ○ 본부기본경비 4,038 ○ 총액인건비대상 소속기관기본 경비 8,491 ○ 소속기관기본경비 12,505 ○ 종합정책연구 8,234 ○ 문화정보화체계구축 16,355
7. 환 Environmental Protection	3,356,639 (6,719,999)	3,568,767 (6,268,085)	△ 212,128 (451,914)	
가. 해 양 환 경 Marine Environment	190,554 (69,097)	172,423 (76,600)	18,131 (△ 7,503)	
1) 해 양 환 경 보 전 Marine Environment Protection	177,099 (69,097)	150,486 (76,600)	26,613 (△ 7,503)	○ 해양생태계 보전 및 복원 18,173

(단위 : 백만원)  
In million Won

사 업 별 Items	2019년예산 FY 2019 Budget	2018년예산 FY 2018 Budget	증△감 Change	내 역 FY 2019 Details
2) 해 양 오 염 관 리 Management of Sea Pollution	13,455	21,937	△8,482	○해양생명자원 조사 300 ○해양환경개선 및 관리 32,458 ○연안환경관리(일반) 74,120 ○해양생물자원관 건립,운영 23,456 ○해양오염 피해복구 28,592 ○해양 및 수자원 관리 (64,871) ○해양 및 수자원관리(제주) (4,226) ○해양오염방제 6,014 ○방제정건조 7,441
나. 환 경 일 반 General Environment	3,166,085 (920,324)	3,396,344 (766,679)	△230,259 (153,645)	
1) 환 경 연 구 및 교 육 Environmental Protection Foundation	(85,413)	(84,856)	(557)	○과학원 운영 (9,241) ○수입대체경비 (90) ○환경시험연구 (70,955) ○환경인력개발 (4,844) ○환경교육수입대체경비 (283)
2) 환 경 행 정 지 원 Support for Environment Adm.	(369,525)	(313,188)	(56,337)	○인건비(본부) (63,088) ○인건비(소속기관) (55,777) ○인건비(과학원) (27,235) ○인건비(책임운영기관) (8,844) ○기본경비(본부) (9,801) ○환경오염 감시제도 운영 (2,719) ○기본경비(소속기관) (9,905) ○기본경비(과학원) (1,543)

(단위 : 백만원)  
In million Won

사 업 별 Items	2019년예산 FY 2019 Budget	2018년예산 FY 2018 Budget	증△감 Change	내 역 FY 2019 Details
				○ 제주 이관업무 지원 (179) ○ 행정효율성 증진 및 능력개발 (2,224) ○ 환경정보화 (10,594) ○ 시민소통 및 홍보 (2,585) ○ 법정경비 (154,564) ○ 청사확보 및 시설개선 (19,924) ○ 환경분쟁조정활성화 (543)
3) 회 계 간 거래 (전출금) Inter-Account Transactions (Transfers)	3,166,085 (414,913)	3,396,344 (312,477)	△ 230,259 (102,436)	○ 회계간전출 3,166,085 ○ 회계간전출 (414,913)
4) 회 계 기 금 간 거 래 (예 수 원 금 상 환) Account-to-Fund Transactions (Principal Repayment)	(30,000)	(35,000)	(△ 5,000)	○ 예수원금상환(공자기금) (30,000)
5) 회 계 기 금 간 거 래 (예 수 이 자 상 환) Account-to-Fund Transactions (Interest Repayment)	(1,684)	(3,171)	(△ 1,487)	○ 예수이자상환(공자기금) (1,684)
6) 회 계 기 금 간 거 래 (전 출 금) Account-to-Fund Transactions (Transfers)	(18,789)	(17,987)	(802)	○ 공공기금 전출 (18,789)
다. 물 환 경 Water Environment Management	(3,056,680)	(3,127,474)	(△ 70,794)	
1) 물 오 염 원 관 리 Water Supply/Sewerage & Underground Water Management	(1,983,315)	(2,277,875)	(△ 294,560)	○ 산업폐수 및 기타오염원 관리 (205,595) ○ 하수도 관리 (1,573,111) ○ 하수도 관리(제주) (1,695) ○ 수질개선기반구축 (120,315)

(단위 : 백만원)  
In million Won

사 업 별 Items	2019년예산 FY 2019 Budget	2018년예산 FY 2018 Budget	증△감 Change	내 역 FY 2019 Details
2) 수 생 태 계 관 리 Water Quality Maintenance & Management	(170,780)	(215,160)	(△44,380)	○하수도 관리(농특) (62,470) ○하수도 관리(세종) (20,129) ○하천생태보전(세종) (1,000) ○하천생태보전(지역자율) (90,928) ○토양 지하수 관리 (78,852)
3) 맑 은 물 공 급 · 이 용	(902,585)	(634,439)	(268,146)	○상수도 관리 (6,101) ○상수도 관리(제주) (22,394) ○상수도 관리(지역자율) (769,037) ○상수도 관리(세종) (11,550) ○상수도 관리(지역지원) (12,925) ○물재이용 및 물기술 개발 (80,578)
라. 자원순환및환경경제 Resource Circulation and Environmental Economics Management	(670,763)	(655,118)	(15,645)	
1) 자원순환사회 형성촉진 Establishment of Resources Circulation System	(354,459)	(314,672)	(39,787)	○폐기물 발생원 관리 (7,346) ○폐기물 수집 및 재활용 (154,050) ○최종처리 및 안전관리 (166,222) ○자원순환정책 기반 마련 (19,631) ○최종처리 및 안전관리 (1,874) ○최종처리 및 안전관리(농특) (5,336)
2) 친환경경제사회활성화 Waste Disposal & Management	(316,304)	(340,446)	(△24,142)	○친환경산업 육성·지원 (51,669) ○환경기술 개발·보급 (96,963) ○환경일자리 창출 (1,537)

(단위 : 백만원)  
In million Won

사 업 별 Items	2019년예산 FY 2019 Budget	2018년예산 FY 2018 Budget	증△감 Change	내 역 FY 2019 Details
				○출연사업 (150,287) ○지속가능발전위원회 (15,848)
마. 기후대기및환경안전 Climate and Environmental Safety	(1,365,225)	(1,057,468)	(307,757)	
1) 대 기 환 경 보 전 Climate Change Response & Anti-Pollution	(1,054,870)	(818,502)	(236,368)	○대기오염 발생원 관리 (982,424) ○대기오염 측정감시 (72,446)
2) 기 후 변 화 대 응	(79,202)	(53,897)	(25,305)	○온실가스감축 (29,944) ○기후변화적응 및 기반구축 (27,275) ○기후변화적응 및 기반구축 (8,457) ○국제환경협력 (13,526)
3) 환 경 보 건 관 리	(231,153)	(185,069)	(46,084)	○사전예방 보건정책 (90,868) ○환경위해 관리 (64,616) ○환경피해 사후관리 (75,669)
바. 자 연 환 경 Natural Environment	(637,910)	(584,746)	(53,164)	
1) 자 연 생 태 보 전 Preservation of Natural Environment & Biological Resources	(637,910)	(584,746)	(53,164)	○생태계보전(지역지원) (33,197) ○자연의 보전·관리 (374,290) ○자연환경 보전 및 관리 (47,416) ○자연환경 보전 및 관리(제주) (11,120) ○자연생태 복원 (37,729) ○자연자원의 이용 (92,409) ○자연자원의 이용(국립생물 자원관) (41,749)

(단위 : 백만원)  
In million Won

사 업 별 Items	2019년예산 FY 2019 Budget	2018년예산 FY 2018 Budget	증△감 Change	내 역 FY 2019 Details
8. 사 회 복 지 Social Welfare	55,903,497 (676,833)	47,950,269 (593,650)	7,953,228 (83,183)	
가. 기 초 생 활 보 장 Basic Livelihood Gurantee	12,704,641	11,080,499	1,624,142	
1) 기 초 주 거 생 활 보 장	1,672,930	1,125,210	547,720	○주택정책지원 1,672,930
2) 기 초 생 활 보 장	131,708	131,244	464	
3) 기 초 생 활 보 장 Basic Livelihood Security	10,900,003	9,824,045	1,075,958	○교육급여 131,708 ○기초생활급여 3,784,612 ○의료급여 6,391,530 ○긴급복지 142,176 ○자활지원 581,685
나. 취 약 계 층 지 원 Support for the Underprivileged	3,061,488 (99,491)	2,377,107 (82,570)	684,381 (16,921)	
1) 장 애 인 생 활 안 정 및 재 활 지 원 Support for stable living of the persons with disabilities	2,774,165	2,211,731	562,434	○장애인소득보장 925,424 ○장애인사회참여 기반조성 5,093 ○장애인자립자금융자 156 ○장애인선택적복지 1,149,892 ○장애인복지시설지원 519,731 ○장애인단체지원 15,168 ○장애인일자리지원 120,787 ○장애인권익증진 및 자립생활 지원 19,405 ○장애인직업재활지원 18,509
2) 국 립 재 활 원 National Rehabilitation Center	(47,417)	(46,071)	(1,346)	○재활원 인건비 (22,293)

(단위 : 백만원)  
In million Won

사 업 별 Items	2019년예산 FY 2019 Budget	2018년예산 FY 2018 Budget	증△감 Change	내 역 FY 2019 Details
				○재활원 기본경비(손익) (2,491) ○재활원 기본경비(임상연구) (110) ○재활원 기본경비(자본) (28) ○국립재활원 운영(손익) (11,698) ○재활원 수입대체경비(손익) (298) ○국립재활원연구소운영 및 재활 연구(손익) (5,367) ○국립재활원 운영(자본) (4,156) ○국립재활원 정보화 (976)
3) 노숙인 의 사 상 자 지 원 Support for the homeless and persons wounded or killed for a righteous cause	43,998	39,502	4,496	○노숙인등 지원 40,585 ○의사상자예우 3,413
4) 일 자 리 지 원 Support for Employment	208,634 (49,617)	95,221 (34,332)	113,413 (15,285)	○지역일자리창출 208,634 ○지역일자리창출 (48,597) ○지역일자리창출(세종) (510) ○지역일자리창출(제주) (510)
5) 회 계 간 거 래 Inter-Account Transactions	34,691	30,653	4,038	○회계간 전출 34,691
6) 회 계 기 금 간 거 래 Account-to-Fund Transactions	(2,455)	(2,165)	(290)	○공무원연금부담금(국립재활원) (2,455)
7) 계 정 간 거 래 Inter-Sub Account Transactions	(2)	(2)	(-)	○감가상각비(국립재활원) (1) ○당기순이익(국립재활원) (1)
다. 공 적 연 금 Public Pension	2,784,920	3,451,675	△666,755	
1) 국 민 연 금 운 영 Operation of National Pension Funds	90	186	△96	○국민연금제도운영 34

(단위 : 백만원)  
In million Won

사 업 별 Items	2019년예산 FY 2019 Budget	2018년예산 FY 2018 Budget	증△감 Change	내 역 FY 2019 Details
2) 회 계 기 금 간 거 래 Account-to-Fund Transactions	10,177	10,157	20	○공적연금연계제도운영 56 ○일반회계 전출금 10,177
3) 회 계 기 금 간 거 래 (공무원연금부담금) Account-to-Fund Transactions (Gov't Employees Pension Fund Contribution)	2,774,653	3,441,332	△666,679	○일반회계에서공무원연금 기금으로전출금 2,774,653
라. 보 훈 Patriots & Veterans Affairs	5,346,322 (22,849)	5,318,615 (23,619)	27,707 (△770)	
1) 보 훈 심 사 및 보 상 Merit Reward Compensation	4,226,252	4,206,811	19,441	○보훈보상금 2,813,124 ○수당 1,386,884 ○수시보상금 22,431 ○보훈심사 1,484 ○등록심사 2,329
2) 보 훈 단 체 지 원 Merit Reward Management	32,832	33,543	△711	○보훈단체지원 32,832
3) 보 훈 의 료 복 지 Merit Reward Welfare	698,136 (20,831)	740,183 (21,715)	△42,047 (△884)	○교통시설이용지원 12,090 ○의료지원 665,858 ○고엽제지원 3,405 ○의료환경개선 16,783 ○LPG차량지원 (20,831)
4) 생 활 안 정 지 원 Life support	29,857	33,169	△3,312	○교육지원 27,421 ○취업지원 2,436



(단위 : 백만원)  
In million Won

사 업 별 Items	2019년예산 FY 2019 Budget	2018년예산 FY 2018 Budget	증△감 Change	내 역 FY 2019 Details
5) 보 훈 선 양 Commemoration	69,578	62,207	7,371	<ul style="list-style-type: none"> <li>○ 독립기념관 30,012</li> <li>○ 보훈정신함양 2,775</li> <li>○ 현충시설 25,199</li> <li>○ 기념사업 11,592</li> </ul>
6) 보훈예우및국립묘지 National Cemetery	74,858	52,367	22,491	<ul style="list-style-type: none"> <li>○ 공훈발굴및국가유공자등 예우 12,002</li> <li>○ 국립묘지조성및관리 62,856</li> </ul>
7) 제 대 군 인 지 원 Veterans	23,460	21,851	1,609	<ul style="list-style-type: none"> <li>○ 제대군인생활안정 15,345</li> <li>○ 참전.제대군인명예선양 8,115</li> </ul>
8) 보 훈 행 정 Merit Reward Administration	115,146 (2,018)	113,798 (1,904)	1,348 (114)	<ul style="list-style-type: none"> <li>○ 인건비 90,714</li> <li>○ 처분부기본경비 5,211</li> <li>○ 소속기관기본경비 5,464</li> <li>○ 청관사임차및시설개선 4,410</li> <li>○ 일반행정 2,546</li> <li>○ 보훈서비스지원 4,174</li> <li>○ 정보화 2,627</li> <li>○ 제주이관업무지원 (2,018)</li> </ul>
9) 회 계 기 금 간 거 래 Account-to-Fund Transactions	76,203	54,686	21,517	<ul style="list-style-type: none"> <li>○ 회계기금간전출(순애기금) 76,203</li> </ul>
마. 주 택 Housing	1,777,481	1,170,470	607,011	
1) 주 택 시 장 안 정 및 주 거 복 지 향 상 Housing Market Stabilization & Housing Welfare Improvement	137,779	132,500	5,279	<ul style="list-style-type: none"> <li>○ 주택가격조사지원 67,204</li> <li>○ 주택정책지원 3,784</li> </ul>

(단위 : 백만원)  
In million Won

사 업 별 Items	2019년예산 FY 2019 Budget	2018년예산 FY 2018 Budget	증△감 Change	내 역 FY 2019 Details
2) 내 부 거 래 지 출 Internal Transaction Expenditure	1,639,702	1,037,970	601,732	<div>○주거환경개선지원 66,791</div> <div>○회계기금간전출(일반회계) 1,639,702</div>
바. 사 회 복 지 일 반 General Social Welfare	989,578 (276,828)	859,030 (236,108)	130,548 (40,720)	
1) 사 회 복 지 기 반 조 성 Creation of the basis for social welfare	643,611 (276,828)	548,039 (236,108)	95,572 (40,720)	<div>○사회복지사업지원 32,705</div> <div>○복지사업평가 5,388</div> <div>○보건복지 상담 센터 6,658</div> <div>○지역자율형 사회서비스 투자 사업 4,035</div> <div>○지역자율형 사회서비스 투자 사업 (276,828)</div> <div>○사회복무제도 운영 156,956</div> <div>○사회복지전달체계 326,367</div> <div>○사회보장시스템 및 사회보장 정보원 운영 111,502</div>
2) 일반보건복지행정지원 Support for general health and welfare administration	345,967	310,991	34,976	<div>○본부 인건비 174,047</div> <div>○질병관리본부 인건비 50,239</div> <div>○소록도병원 인건비 10,137</div> <div>○오송생명과학단지지원센터 인건비 5,869</div> <div>○본부 기본경비 10,334</div> <div>○본부전산운영경비 2,326</div> <div>○질병관리본부 기본경비 2,245</div> <div>○검역소 기본경비 3,098</div> <div>○망향의동산 기본경비 348</div> <div>○소록도병원 기본경비 1,661</div>

(단위 : 백만원)  
In million Won

사 업 별 Items	2019년예산 FY 2019 Budget	2018년예산 FY 2018 Budget	증△감 Change	내 역 FY 2019 Details
				○오송생명과학단지지원센터 기본 경비 195 ○보건관련 전산운영경비 463 ○건강보험분쟁조정위원회사무국 기본경비 156 ○보건복지행정정보화 2,718 ○보건복지인력개발 19,779 ○정책연구개발 802 ○국제협력관리 44,058 ○보건복지정보보호 7,001 ○국제중재수행 10,491
사. 아 동 · 보 육 Children and Child Care Centers	8,088,907	6,467,432	1,621,475	
1) 아동보호및복지강화 Protection of children in need of care	218,835	189,758	29,077	○아동자립지원 13,076 ○실종예방 등 아동안전 증진 1,432 ○가정입양 및 위탁 지원 7,720 ○아동발달지원계좌 지원 20,929 ○아동·청소년 정책연구 및 통 계조사 538 ○아동·청소년 참여.인권증진 2,018 ○방과후 돌봄 지원 173,122
2) 저출산대응및인구정책지원 Response to low fertility and support for population policy	2,200,358	737,599	1,462,759	○저출산대응인구정책 18,631 ○저출산고령사회정책개발관리 18,998 ○아동수당 지원 2,162,729
3) 보 육 지 원 강 화 Strengthened support for childcare	5,669,714	5,540,075	129,639	○영유아보육료지원 3,416,288

(단위 : 백만원)  
In million Won

사 업 별 Items	2019년예산 FY 2019 Budget	2018년예산 FY 2018 Budget	증△감 Change	내 역 FY 2019 Details
				○어린이집 확충 및 환경개선 79,367 ○어린이집 관리 31,985 ○어린이집 지원 1,249,744 ○가정양육수당 지원사업 892,330
아. 노 인 Senior	13,721,678	10,895,409	2,826,269	
1) 노 인 생 활 안 정 Elderly living stabilization	12,573,195	10,003,165	2,570,030	○기초연금 지원 11,495,198 ○노인보호시설 지원 41,099 ○노인관련기관지원 52,807 ○노인돌봄서비스 112,396 ○노인일자리지원 822,002 ○장사시설 44,566 ○고령친화산업육성 5,127
2) 노 인 의 료 보 장 Medical security for the elderly	1,148,483	892,244	256,239	○노인장기요양보험지원 1,035,129 ○노인요양시설확충 113,354
자. 여 성 · 가 족 · 청 소 년 Women, Family, and Youth	462,722 (103,180)	327,254 (87,931)	135,468 (15,249)	
1) 여성가족청소년정책일반 Strengthening the basis of gender equality policy	12,482	11,891	591	○정책연구및개발(R&D) 273 ○국제네트워크 활성화추진(예산) 6,586 ○여성·가족정책의식확산 1,753 ○정보화추진(정보화) 3,870
2) 성평등정책기반강화및 여 성 경 제 활 동 지 원 Support for women's capacity building and employment	72,016	65,940	6,076	○정책협의및평가 4,762 ○양성평등문화확산 및 국내협력네트워크 강화 1,336

(단위 : 백만원)  
In million Won

사 업 별 Items	2019년예산 FY 2019 Budget	2018년예산 FY 2018 Budget	증△감 Change	내 역 FY 2019 Details
3) 여성·아동인권보호 및 가족지원 empowerment family function	266,139 (25,000)	147,751 (-)	118,388 (25,000)	○한국여성평등교육진흥원지원 8,740 (예산) ○여성경제활동 촉진지원 55,971 ○여성인력개발및활용(예산) 1,207 ○일본군위안부피해자지원 3,940 ○취약·위기가족역량강화 지원 4,188 ○가족친화환경조성 2,032 ○가족친화환경조성 (25,000) ○아이돌봄지원 224,592 ○한국건강가정진흥원 운영 18,131 ○아동·여성안전정책 지원 5,815 ○아동·청소년 성보호정책 지원 7,441
4) 청소년정책및역량강화 Youth Policy & Empowerment	86,653 (78,180)	77,353 (87,931)	9,300 (△9,751)	○청소년정책 기반강화 7,372 ○청소년 생활환경 개선 및 폭 력·가출예방 11,762 ○청소년수련시설 건립 15,859 ○청소년관련 산하기관 등 지원 44,496 ○청소년 시설확충 (4,852) ○청소년시설확충 (73,328) ○청소년 체험활동기회확대 7,164
5) 여성가족부행정지원 Support for Gender of Equality Adm.	25,432	24,319	1,113	○인건비 20,943 ○기본경비 4,218 ○행정능률향상및민원서비스 개선사업 271

(단위 : 백만원)  
In million Won

사 업 별 Items	2019년예산 FY 2019 Budget	2018년예산 FY 2018 Budget	증△감 Change	내 역 FY 2019 Details
차. 고 Employment	6,338,774 (97,620)	5,478,267 (82,522)	860,507 (15,098)	
1) 고 용 창 출 및 훈 련 Employment Policy	1,931,794 (90,291)	1,493,158 (73,417)	438,636 (16,874)	<ul style="list-style-type: none"> <li>○고용지원인프라운영 36,915</li> <li>○고용노동통계조사 15,948</li> <li>○대상별취업지원 370,960</li> <li>○사회적기업육성 76,658</li> <li>○사회적기업육성 (90,291)</li> <li>○한국고용정보원출연 31,826</li> <li>○청년내일채움공제 573,975</li> <li>○고용영향평가사업 4,800</li> <li>○청년직업정보제공 21,180</li> <li>○청년진로및취업지원(일반) 103,164</li> <li>○청년구직촉진수당지원 158,186</li> <li>○실업자등능력개발지원 90,226</li> <li>○한국산업인력공단출연 130,830</li> <li>○한국폴리텍대학출연 196,576</li> <li>○한국기술교육대학교출연 105,162</li> <li>○고용보험 미적용자등 능력개발지원 873</li> <li>○취약계층취업촉진 8,700</li> <li>○국가일자리정보플랫폼 구축·운영(정보화) 5,815</li> </ul>
2) 고 용 안 전 망 확 충	4,182,326	3,884,481	297,845	<ul style="list-style-type: none"> <li>○사회보험 사각지대 해소 1,341,932</li> <li>○실업크레딧지원 21,570</li> <li>○일자리안정자금지원 2,818,824</li> </ul>
3) 고 용 평 등 증 진 Providing Equal Opportunity	84,454	10,428	74,026	

(단위 : 백만원)  
In million Won

사 업 별 Items	2019년예산 FY 2019 Budget	2018년예산 FY 2018 Budget	증△감 Change	내 역 FY 2019 Details
4) 고용노동행정지원	(7,329)	(9,105)	(△1,776)	○고용평등환경개선 2,222 ○장년희망찾기지원 21,821 ○모성보호육아지원 37,500 ○중장년층취업지원 22,911
5) 회 계 기 금 간 거 래 ( 전 출 금 ) Account-to-Fund Transactions (Transfers)	140,200	90,200	50,000	○제주이관업무지원 (7,117) ○자치단체직업능력개발지원 (제주) (212) ○일반회계에서 고용보험기금으 200 로의 전출금(고용보험운영) ○일반회계에서 고용보험기금으 140,000 로의 전출금(모성보호지원)
카. 노 동 Labor	84,270 (76,865)	76,887 (80,900)	7,383 (△4,035)	
1) 노 사 정 책 Labor Relations Policy	23,899	18,340	5,559	○노사협력 12,717 ○노사문화구축 1,934 ○노사발전재단지원 9,248
2) 근로조건보호및복지증진 Protection of working condition	44,789	42,965	1,824	○근로조건보호 13,946 ○근로감독행정 11,488 ○퇴직급여정착지원제도 840 ○국제고용노동협력 15,722 ○외국인력관리지원 2,793
3) 산 업 재 해 예 방 Industrial Accident Prevention	(76,865)	(80,900)	(△4,035)	○진폐근로자보호 (76,865)

(단위 : 백만원)  
In million Won

사 업 별 Items	2019년예산 FY 2019 Budget	2018년예산 FY 2018 Budget	증△감 Change	내 역 FY 2019 Details
4) 회 계 기 금 간 거 래 ( 전 출 금 ) Account-to-Fund Transactions (Transfers)	15,582	15,582	-	<div>○일반회계에서 산재기금으로의 전출금 15,500</div> <div>○일반회계에서 임채기금으로의 전출금(임채기금운영) 82</div>
타. 고 용 노 동 일 반 Employment and Labor (General)	542,716	447,624	95,092	
1) 고 용 노 동 행 정 지 원 support for labor administration	536,458	441,552	94,906	<div>○본부인건비 72,841</div> <div>○소속기관인건비 26,754</div> <div>○지방청인건비 353,428</div> <div>○본부기본경비 18,467</div> <div>○소속기관기본경비 3,277</div> <div>○지방청기본경비 13,751</div> <div>○정책연구개발 776</div> <div>○고용노동행정혁신 1,187</div> <div>○고용노동행정정보화 17,797</div> <div>○청관사유지 12,123</div> <div>○노동위원회운영 6,956</div> <div>○노사정위원회운영 4,126</div> <div>○일자리위원회운영 4,975</div>
2) 소속책임운영기관운영	6,258	6,072	186	<div>○고객상담센터인건비 3,021</div> <div>○고객상담센터운영 3,237</div>
9. 보 건 Health	8,806,301 (239,921)	7,738,221 (226,028)	1,068,080 (13,893)	
가. 보 건 의 료 Healthcare	1,184,515 (235,441)	1,027,466 (221,312)	157,049 (14,129)	



(단위 : 백만원)  
In million Won

사 업 별 Items	2019년예산 FY 2019 Budget	2018년예산 FY 2018 Budget	증△감 Change	내 역 FY 2019 Details
1) 공 공 보 건 의 료 확 충 Expansion of public health care	240,365 (43,863)	177,663 (33,304)	62,702 (10,559)	<ul style="list-style-type: none"> <li>○ 장기 및 인체조직 기증 활성화 지원 17,509</li> <li>○ 농어촌의료서비스 개선 (43,863)</li> <li>○ 국제적십자위원회지원 339</li> <li>○ 공공보건의료정보화 5,378</li> <li>○ 공공보건의료지원 82</li> <li>○ 지방의료원 등 육성 113,449</li> <li>○ 제대혈 공공관리 1,905</li> <li>○ 의료취약지 지원 15,976</li> <li>○ 생명윤리및안전정책 9,120</li> <li>○ 국립암센터운영 64,734</li> <li>○ 원폭및한센인피해자지원 11,873</li> </ul>
2) 보 건 산 업 육 성 Development of the health industry	315,936 (42,390)	264,055 (42,634)	51,881 (△244)	<ul style="list-style-type: none"> <li>○ 보건의료연구개발 174,497</li> <li>○ 한국보건산업진흥원 지원 22,686</li> <li>○ 보건산업정책 20,609</li> <li>○ 오송생명과학단지지원센터 운영 32,319</li> <li>○ 첨단의료복합단지 육성지원 5,460</li> <li>○ 첨단의료복합단지조성 (42,390)</li> <li>○ 글로벌헬스케어 육성 21,762</li> <li>○ 통합의료서비스 육성 3,400</li> <li>○ 보건산업진흥 35,203</li> </ul>
3) 한의학연구및정책개발 Trad itional Korean Medicine research and policy development	32,499	40,695	△8,196	<ul style="list-style-type: none"> <li>○ 한의학 세계화 및 홍보 4,074</li> <li>○ 한의학산업지원 22,800</li> <li>○ 한의학연구 및 기술개발 5,625</li> </ul>

(단위 : 백만원)  
In million Won

사 업 별 Items	2019년예산 FY 2019 Budget	2018년예산 FY 2018 Budget	증△감 Change	내 역 FY 2019 Details
4) 국 민 건 강 생 활 실 천 Healthy living of the public	113,581	102,318	11,263	<ul style="list-style-type: none"> <li>○건강생활실천지원 8,152</li> <li>○기후변화적응건강관리 1,005</li> <li>○구강건강서비스 기반조성 6,854</li> <li>○정신보건시설기능보강 97,570</li> </ul>
5) 국 립 정 신 건 강 센 터 Seoul National Hospital	(39,465)	(37,493)	(1,972)	<ul style="list-style-type: none"> <li>○국립정신건강센터 인건비 (23,051)</li> <li>○국립정신건강센터 기본경비 (손익) (2,853)</li> <li>○국립정신건강센터 기본경비 (임상연구) (179)</li> <li>○국립정신건강센터 기본경비 (자본) (133)</li> <li>○국립정신건강센터 운영(손익) (11,675)</li> <li>○국립정신건강센터 운영(자본) (802)</li> <li>○국립정신건강센터 정보화사업 (772)</li> </ul>
6) 국 립 나 주 병 원 Naju National Hospital	(20,591)	(20,162)	(429)	<ul style="list-style-type: none"> <li>○나주병원인건비 (11,967)</li> <li>○나주병원 기본경비(손익) (1,563)</li> <li>○나주병원 기본경비(임상연구) (80)</li> <li>○나주병원기본경비(자본) (266)</li> <li>○나주병원운영(손익) (5,362)</li> <li>○나주병원정보화사업(손익) (86)</li> <li>○나주병원운영(자본) (1,177)</li> <li>○나주병원정보화사업(자본) (90)</li> </ul>
7) 국 립 부 곡 병 원 Bugok National Hospital	(19,167)	(19,213)	(△46)	<ul style="list-style-type: none"> <li>○부곡병원인건비 (10,748)</li> </ul>

(단위 : 백만원)  
In million Won

사 업 별 Items	2019년예산 FY 2019 Budget	2018년예산 FY 2018 Budget	증△감 Change	내 역 FY 2019 Details
8) 국 립 춘 천 병 원 Chuncheon National Hospital	(14,377)	(14,330)	(47)	○부곡병원기본경비(손익) (1,349)
				○부곡병원 기본경비(임상연구) (77)
				○부곡병원기본경비(자본) (165)
				○부곡병원 운영(손익) (5,586)
				○부곡병원정보화사업(손익) (58)
				○부곡병원 운영(자본) (1,084)
				○부곡병원정보화사업(자본) (100)
				○춘천병원인건비 (8,202)
				○춘천병원기본경비(손익) (1,179)
				○춘천병원 기본경비(임상연구) (52)
				○춘천병원기본경비(자본) (245)
				○춘천병원 운영(손익) (3,672)
				○춘천병원 정보화사업(손익) (77)
				○춘천병원 운영(자본) (837)
9) 국 립 공 주 병 원 Gongju National Hospital	(15,435)	(15,360)	(75)	○춘천병원정보화사업(자본) (113)
				○국립공주병원인건비 (8,482)
				○공주병원기본경비(손익) (1,282)
				○공주병원 기본경비(임상연구) (90)
				○공주병원 기본경비(자본) (116)
				○국립공주병원 운영(손익) (4,133)
				○공주병원정보화사업(손익) (71)
				○국립공주병원 운영(자본) (1,203)
				○공주병원정보화사업(자본) (58)
10) 보건의료서비스지원 Support for health care service	77,932	64,566	13,366	○의료인력 양성 28,849

(단위 : 백만원)  
In million Won

사 업 별 Items	2019년예산 FY 2019 Budget	2018년예산 FY 2018 Budget	증△감 Change	내 역 FY 2019 Details
				○의료기관 질관리 및 정책지원 14,970 ○의약품관리종합정보센터구축 운영 1,386 ○1차의료 활성화 1,141 ○의료분쟁 조정 및 중재 14,653 ○보건의료기술 평가연구 16,031 ○보건의료정보표준화 902
11) 소 록 도 병 원 Sorokdo hospital	9,021	8,221	800	○소록도병원 지원 9,021
12) 국 립 마 산 병 원 Masan National Hospital	(19,095)	(19,129)	(△34)	○마산병원 인건비 (6,696) ○마산병원 기본경비(손익) (1,285) ○마산병원 기본경비(임상연구) (93) ○마산병원 기본경비(자본) (270) ○국립마산병원 운영(손익) (4,866) ○국립마산병원 정보화사업(손익) (170) ○국립마산병원 운영(자본) (5,640) ○국립마산병원 정보화사업(자본) (75)
13) 국 립 목 포 병 원 Mokpo National Hospital	(13,099)	(10,986)	(2,113)	○목포병원 인건비 (5,907) ○목포병원 기본경비(손익) (1,027) ○목포병원 기본경비(임상연구) (66) ○목포병원 기본경비(자본) (122) ○국립목포병원 운영(손익) (2,656) ○국립목포병원 정보화사업(손익) (89) ○국립목포병원 운영(자본) (3,151) ○국립목포병원 정보화사업(자본) (81)

(단위 : 백만원)  
In million Won

사 업 별 Items	2019년예산 FY 2019 Budget	2018년예산 FY 2018 Budget	증△감 Change	내 역 FY 2019 Details
14) 질 병 관 리 본 부 지 원 Support for the Korea Centers for Disease Control and Prevention	110,807	92,963	17,844	<ul style="list-style-type: none"> <li>○검역관리 9,350</li> <li>○질병관리본부정보화 6,906</li> <li>○한센병관리 11,302</li> <li>○감염병표준 실험실관리 13,364</li> <li>○감염병관리 23,062</li> <li>○질병연구기획관리 1,639</li> <li>○질병연구인프라구축 2,949</li> <li>○질병관리조사연구 3,801</li> <li>○질병관리본부 수입대체경비 30</li> <li>○국가 보건의료연구 인프라 구축 32,632</li> <li>○만성질환관리체계 및 기반구축 5,560</li> <li>○생명윤리기반구축 212</li> </ul>
15) 회 계 간 거 래 Inter-Account Transactions	99,941	96,129	3,812	<ul style="list-style-type: none"> <li>○회계간 전출 99,941</li> </ul>
16) 회 계 기 금 간 거 래 Account-to-Fund Transactions	184,433	180,856	3,577	<ul style="list-style-type: none"> <li>○일반회계 전출금 184,433</li> </ul>
17) 회 계 기 금 간 거 래 Account-to-Fund Transactions	(7,945)	(8,687)	(△742)	<ul style="list-style-type: none"> <li>○공무원연금부담금(국립마산병원) (618)</li> <li>○공무원연금부담금(국립정신건강센터) (2,690)</li> <li>○공무원연금부담금(국립나주병원) (1,273)</li> <li>○공무원연금부담금(국립목포병원) (566)</li> <li>○공무원연금부담금(국립부곡병원) (1,162)</li> <li>○공무원연금부담금(국립춘천병원) (778)</li> <li>○공무원연금부담금(국립공주병원) (858)</li> </ul>

(단위 : 백만원)  
In million Won

사 업 별 Items	2019년예산 FY 2019 Budget	2018년예산 FY 2018 Budget	증△감 Change	내 역 FY 2019 Details
18) 계 정 간 거 래 Inter-Sub Account Transactions	(14)	(14)	(-)	<ul style="list-style-type: none"> <li>○ 감가상각비(국립마산병원) (1)</li> <li>○ 감가상각비(국립정신건강센터) (1)</li> <li>○ 감가상각비(국립나주병원) (1)</li> <li>○ 감가상각비(국립목포병원) (1)</li> <li>○ 감가상각비(국립부곡병원) (1)</li> <li>○ 감가상각비(국립춘천병원) (1)</li> <li>○ 감가상각비(국립공주병원) (1)</li> <li>○ 당기순이익(국립마산병원) (1)</li> <li>○ 당기순이익(국립정신건강센터) (1)</li> <li>○ 당기순이익(국립나주병원) (1)</li> <li>○ 당기순이익(국립목포병원) (1)</li> <li>○ 당기순이익(국립부곡병원) (1)</li> <li>○ 당기순이익(국립춘천병원) (1)</li> <li>○ 당기순이익(국립공주병원) (1)</li> </ul>
나. 건 강 보 험 Health Insurance	7,117,653	6,243,536	874,117	
1) 건 강 보 험 제 도 운 영 Operation of the National Health Insurance	7,117,653	6,243,536	874,117	<ul style="list-style-type: none"> <li>○ 건강보험 지원 6,277,888</li> <li>○ 공무원사립학교교직원 국가 부담금 839,765</li> </ul>
다. 식 품 의 약 안 전 Food & Drug Safety	504,133 (4,480)	467,219 (4,716)	36,914 (△236)	
1) 식 품 안 전 성 제 고 Improvement of Food Safety	43,414 (4,480)	41,181 (4,716)	2,233 (△236)	<ul style="list-style-type: none"> <li>○ 식품 안전관리 강화 5,340</li> <li>○ 식의약품 안전관리 강화 (4,480)</li> <li>○ 식품 안전기반 구축 38,074</li> </ul>

(단위 : 백만원)  
In million Won

사 업 별 Items	2019년예산 FY 2019 Budget	2018년예산 FY 2018 Budget	증△감 Change	내 역 FY 2019 Details
2) 위 해 관 리 선 진 화 Advancement of risk management	21,359	21,720	△361	○위해예방 체계 구축 2,428 ○시험검사 신뢰성 확보 18,931
3) 식생활영양안전성제고	66,143	58,556	7,587	○건강한 식생활 환경조성 13,477 ○집단급식소 위생강화 52,666
4) 식품기준규격관리선진화	6,830	5,477	1,353	○식품 등 기준규격 설정 평가 6,830
5) 수입식품안전성 제고	7,059	6,546	513	○수입식품 안전관리 강화 7,059
6) 의 약 품 안 전 성 제 고 Improvement of Drug Safety	26,812	21,845	4,967	○의약품 안전관리 강화 2,528 ○의약품 안전기반 구축 15,554 ○의약품 공급기반 확충 8,730
7) 바이오생약안전성제고	8,744	7,383	1,361	○바이오생약 안전기반 구축 8,744
8) 의료기기안전성제고 Improvement of Medical Equipment Safety	9,167	8,862	305	○의료기기 안전관리 강화 2,150 ○의료기기 안전기반 구축 7,017
9) 과학적안전관리연구 및허가심사안전성제고 Management of National Institute of Food & Drug Safety Evaluation	99,960	95,797	4,163	○식의약품 안전 연구개발 88,384 ○허가심사 안전성 제고 11,576
10) 지 방 청 운 영 Management of Local Office	8,267	3,733	4,534	○지방청 운영지원 8,267
11) 식 의 약 품 행 정 지 원 Support for Food & Drug Adm.	206,378	196,119	10,259	○인건비 133,676

(단위 : 백만원)  
In million Won

사 업 별 Items	2019년예산 FY 2019 Budget	2018년예산 FY 2018 Budget	증△감 Change	내 역 FY 2019 Details
				○본부 기본경비 8,193 ○식의약안전평가원 기본경비 1,945 ○지방청 기본경비 5,611 ○식의약품 정보화 22,710 ○창의행정 활성화 1,327 ○식의약품 정책 연구개발 759 ○식의약품 안전지원 17,419 ○인허가 심사 선진화 14,738
10. 농 림 수 산 Agriculture, Forestry, Maritime Affairs & Fisheries	8,947,907 (16,190,381)	8,938,021 (14,419,012)	9,886 (1,771,369)	
가. 농 업 · 농 촌 Agriculture & Farming Villages	7,085,499 (13,238,861)	6,914,574 (11,689,153)	170,925 (1,549,708)	
1) 농 가 경 영 안 정 Farming Families Stabilization	(2,133,699)	(1,818,722)	(314,977)	○농협사업구조개편 (12,519) ○농업정책보험(구조계정) (381,786) ○농업정책보험(농촌계정) (71,202) ○재해대책 (84,564) ○정책금융보험관리 (427,742) ○농업기계장비 (43,500) ○농가소득보전(직불) (1,112,386)
2) 농 업 기 초 기 반 및 실 용 화 기 술 개 발 Agricultural Research on Basic & Applied Science	363,183 (46,220)	367,876 (55,908)	△4,693 (△9,688)	○농업기초기반연구 66,047 ○작물연구 50,775 ○농업공동연구 97,169 ○농자재관리 및 평가 14,911 ○차세대바이오그린21 53,686 ○농업기술실용화재단운영 34,417



(단위 : 백만원)  
In million Won

사 업 별 Items	2019년예산 FY 2019 Budget	2018년예산 FY 2018 Budget	증△감 Change	내 역 FY 2019 Details
3) 농 업 인 력 육 성 및 창 업 지 원 Promotion of Agricultural Organizations	54,561 (95,780)	39,669 (72,956)	14,892 (22,824)	<ul style="list-style-type: none"> <li>○ 현장실용화농업기술(농특, 구조) (27,045)</li> <li>○ 지역농업연구기관및전략작목 육성(균특, 지역지원) (18,142)</li> <li>○ 지역농업연구기관및전략작목 육성(균특, 제주) (1,033)</li> <li>○ 농업신성장동력연구 46,080</li> <li>○ 민간연구개발지원(R&amp;D,수입 대체경비) 98</li> <li>○ 한국농수산대학교육운영(책임 운영) 54,561</li> <li>○ 농촌정착지원 (21,372)</li> <li>○ 농업인교육지원 (48,520)</li> <li>○ 농촌고용인력지원 (2,400)</li> <li>○ 농식품창업지원 (9,480)</li> <li>○ 귀농귀촌활성화지원 (14,008)</li> </ul>
4) 농 축 산 물 경 쟁 력 제 고 기 술 개 발 Research & Development on Agricultural Competitiveness	171,368	176,618	△5,250	<ul style="list-style-type: none"> <li>○ 원예특작연구(책임운영) 94,419</li> <li>○ 축산연구(책임운영) 76,949</li> </ul>
5) 농축수산물안전성제고 Animal Quarantine Service	(2,414)	(2,531)	(△117)	<ul style="list-style-type: none"> <li>○ 농축수산 안전관리 강화 (2,414)</li> </ul>
6) 농 업 신 기 술 보 급 New Agricultural Technology Extension	40,989	41,173	△184	<ul style="list-style-type: none"> <li>○ 신기술보급사업(일반) 40,989</li> </ul>
7) 양 곡 관 리 Grain Supply & Demand	(2,153,355)	(1,820,670)	(332,685)	<ul style="list-style-type: none"> <li>○ 양곡수급관리 (150,479)</li> <li>○ 식량생산유통지원 (28,042)</li> <li>○ 양곡매입 및 관리 (1,964,784)</li> <li>○ 채무상환(양특) (10,050)</li> </ul>

(단위 : 백만원)  
In million Won

사 업 별 Items	2019년예산 FY 2019 Budget	2018년예산 FY 2018 Budget	증△감 Change	내 역 FY 2019 Details
8) 농 업 신 산 업 육 성 Promotion of Eco-friendly Agriculture	16,811 (523,511)	21,800 (475,935)	△4,989 (47,576)	<ul style="list-style-type: none"> <li>○스마트농업육성 (78,817)</li> <li>○농업신재생에너지보급 15,000</li> <li>○농업신재생에너지보급 (9,332) (융자계정)</li> <li>○농업신재생에너지보급 (27,273) (투자계정)</li> <li>○농업온실가스감축및기후변화 (3,690) 대응</li> <li>○농업온실가스감축및기후변화 (2,823) 대응(예특)</li> <li>○농생명자원사업육성 (3,310)</li> <li>○농기자재산업육성 (931)</li> <li>○농가소득보전(직불,친환경)(농 (38,110) 촌계정)</li> <li>○친환경농자재 (190,802)</li> <li>○친환경농업인프라구축 (1,000)</li> <li>○친환경농업인프라구축(균특) (3,858)</li> <li>○농식품기술개발(일반) 1,811</li> <li>○농식품기술개발(농특) (163,565)</li> </ul>
9) 지 역 농 업 특 성 화 Regional Agricultural Specialization	25,577 (89,079)	16,988 (81,066)	8,589 (8,013)	<ul style="list-style-type: none"> <li>○기술농업지원(일반) 25,577</li> <li>○농촌생활활력증진(농특,구조) (2,198)</li> <li>○지역농촌지도사업활성화지원 (75,076) (균특,지역자율)</li> <li>○6차산업활성화 지원(균특,지역 (7,525) 지원)</li> <li>○지역농촌지도사업활성화지원 (4,175) (균특,제주)</li> <li>○6차산업활성화 지원(균특,제주) (105)</li> </ul>

(단위 : 백만원)  
In million Won

사 업 별 Items	2019년예산 FY 2019 Budget	2018년예산 FY 2018 Budget	증△감 Change	내 역 FY 2019 Details
10) 농 가 경 영 능 력 향 상 Farm Management Enhancement	56,399	55,877	522	<ul style="list-style-type: none"> <li>○국제농업기술협력(일반) 24,431</li> <li>○농업기술경영연구(일반) 7,328</li> <li>○농촌진흥사업정보화(정보화, 일반) 14,862</li> <li>○농가경영지원(일반) 9,778</li> </ul>
11) 전 문 인 력 양 성 Human Resource Development	16,925 (2,675)	15,974 (2,816)	951 (△141)	<ul style="list-style-type: none"> <li>○농업인력양성및지원(일반) 16,925</li> <li>○영농기계화촉진(농특, 구조) (2,675)</li> </ul>
12) 농 산 물 수 급 안 정 및 유 통 효 율 화 Agricultural Price Stabilization & Efficiency of Agricultural Trade	7,200 (63,430)	7,200 (52,135)	- (11,295)	<ul style="list-style-type: none"> <li>○농산물가격안정및수급조절 (농특) (8,520)</li> <li>○농산물유통개선(농특) (38,951)</li> <li>○농산물소비활성화및식생활 개선 7,200</li> <li>○농산물소비활성화및식생활 개선(농특) (6,781)</li> <li>○농식품품질관리(농특) (9,178)</li> </ul>
13) 축 산 업 진 흥 Livestock Industry Promotion	(13,589)	(7,364)	(6,225)	<ul style="list-style-type: none"> <li>○반려동물산업육성 (9,480)</li> <li>○동물보호및복지 (4,109)</li> </ul>
14) 가 축 방 역 및 축 산 물 안 전 관 리	(217,622)	(194,726)	(22,896)	<ul style="list-style-type: none"> <li>○가축방역(농특) (217,622)</li> </ul>
15) 농 업 생 산 기 반 정 비 Expansion of Agricultural Production Foundation	150,000 (1,605,761)	162,232 (1,537,349)	△12,232 (68,412)	<ul style="list-style-type: none"> <li>○재해예방(농특) (311,913)</li> <li>○대단위농업개발 및 시설정비 (141,500)</li> <li>○농어촌공사시설관리 150,000</li> <li>○농업시설개선(농특) (609,110)</li> </ul>

(단위 : 백만원)  
In million Won

사 업 별 Items	2019년예산 FY 2019 Budget	2018년예산 FY 2018 Budget	증△감 Change	내 역 FY 2019 Details
16) 농촌복지및지역활성화 Enhancement Welfare of Farmer, Fisherman	(1,660,229)	(1,590,858)	(69,371)	○농업기반정비 (160,995) ○농업기반정비(세종) (1,000) ○농업기반정비(제주) (16,840) ○다목적 용수개발 (350,200) ○채무상환 (14,203) ○농가소득안정(복지)(농특) (353,525) ○농촌복지증진 (28,239) ○농가소득보전(직불,지역경관) (8,356) ○농촌자원복합산업화지원 (121,192) ○농촌자원복합산업화지원(세종) (1,785) ○농촌자원복합산업화지원(제주) (5,289) ○농촌지역개발(농특)(농촌계정) (69,169) ○농촌형교통모델 (28,744) ○일반농산어촌개발 (1,019,747) ○일반농산어촌개발(세종) (5,482) ○일반농산어촌개발(제주) (18,701)
17) 국 제 협 력 협 상 International Cooperation Negotiation	87,256	84,161	3,095	○국제협력협상 87,256
18) 농 산 물 품 질 관 리 Quality Management of Agricultural Product	(88,435)	(87,313)	(1,122)	○농산물안전성관리 (57,061) ○농업경영체등록 (25,213) ○품질관리정보화(정보화) (6,161)
19) 농 림 축 산 검 역 검 사 Animal Quarantine Service	61,289 (18,147)	59,474 (19,263)	1,815 (△1,116)	○검역검사정보화(정보화) 9,211 ○식물검역검사및수출지원 17,907 ○동축산물검역검사 11,658

(단위 : 백만원)  
In million Won

사 업 별 Items	2019년예산 FY 2019 Budget	2018년예산 FY 2018 Budget	증△감 Change	내 역 FY 2019 Details
20) 종 자 관 리 Seed & Breed Management	15,466 (46,741)	14,628 (54,825)	838 (△8,084)	○검역검사(R&D) 22,513 ○가축검역(농특) (18,147) ○종자원인건비 13,479 ○종자원기본경비 1,987 ○종자산업육성(농특) (44,948) ○종자원정보화(정보화) (1,793)
21) 농 식 품 공 무 원 교육원 교육 운영 Training for Agricultural and fisheries Human Resources	3,392	3,342	50	○농식품공무원교육원교육경비 2,915 ○농식품공무원교육원정보화 (정보화) 477
22) 농림축산식품행정지원 Food, Agriculture, Forestry and Fishers Adm.	276,756 (45,101)	263,667 (39,675)	13,089 (5,426)	○본부인건비 61,528 ○소속기관인건비 167,652 ○본부기본경비 9,987 ○소속기관기본경비 15,959 ○농림수산식품교육문화정보원 (17,341) 기관운영비 ○농업정보환경지원(정보화) (7,865) ○정책연구개발(R&D) (2,139) ○농림행정정보화(정보화) (8,193) ○행정지원 2,935 ○농림행정통계체계구축 (2,080) ○농업농촌알리기 (6,650) ○기후변화실태조사 (833) ○청사확보 및 시설개선 18,695
23) 기관운영및사업지원 Administration & Activity Support	126,883 (1,160)	123,273 (1,204)	3,610 (△44)	○본청인건비 36,851

(단위 : 백만원)  
In million Won

사 업 별 Items	2019년예산 FY 2019 Budget	2018년예산 FY 2018 Budget	증△감 Change	내 역 FY 2019 Details
				<ul style="list-style-type: none"> <li>○소속기관인건비 67,355</li> <li>○본청기본경비 10,249</li> <li>○소속기관기본경비 6,472</li> <li>○성과관리및능력개발 426</li> <li>○농촌진흥사업지원(일반) 2,741</li> <li>○청사확보및시설개선 2,789</li> <li>○고객현장지원(농특,구조) (1,160)</li> </ul>
24) 회 계 간 거 래(전출금) Inter-Account Transactions (Transfers)	5,306,264 (1,356,523)	5,243,998 (1,213,972)	62,266 (142,551)	<ul style="list-style-type: none"> <li>○ 회계간전출(일반회계) 5,306,264</li> <li>○ 회계간전출(농특회계) (1,356,523)</li> </ul>
25) 회 계 기 금 간 거 래 ( 전 출 금 ) Account-to-Fund Transactions (Transfers)	305,180 (727,861)	216,623 (1,429,069)	88,557 ( △ 701,208)	<ul style="list-style-type: none"> <li>○ 회계기금간전출(일반회계) 305,180</li> <li>○ 회계기금간전출(농특회계) (457,122)</li> <li>○ 회계기금간전출(농특회계) (270,739)</li> </ul>
26) 회 계 기 금 간 거 래 (예 수 이 자 상 환) Account-to-Fund Transactions (Interest Repayment)	(31,232)	(31,232)	(-)	<ul style="list-style-type: none"> <li>○ 공자기금예수이자상환 (농특회계) (31,232)</li> </ul>
27) 계 정 간 거 래( 전 출 금) Inter-Sub Account Transactions (Transfers)	(2,216,297)	(999,564)	(1,216,733)	<ul style="list-style-type: none"> <li>○ 구조개선계정전출 (2,216,297)</li> </ul>
28) 한 은 차 입 금 원 금 상 환	(100,000)	(100,000)	(-)	<ul style="list-style-type: none"> <li>○ 한은차입금원금상환 (100,000)</li> </ul>
나. 임 업 · 산 촌 Forestry & Mountail Village	1,512,070 (1,255,981)	1,589,920 (1,219,053)	△77,850 (36,928)	
1) 국 립 수 목 원	106,769	71,683	35,086	<ul style="list-style-type: none"> <li>○국립수목원 인건비(일반) 6,896</li> <li>○국립수목원 기본경비(일반) 892</li> <li>○국립수목원 지원(일반) 19,816</li> </ul>

(단위 : 백만원)  
In million Won

사 업 별 Items	2019년예산 FY 2019 Budget	2018년예산 FY 2018 Budget	증△감 Change	내 역 FY 2019 Details
2) 산림 과학 기술 개발 (국립산림과학원) Development of Forest Science & Technology	77,019	73,024	3,995	○국립수목원 조성(일반) 57,642 ○한국수목원관리원 지원(일반) 21,523 ○국립산림과학원 인건비(일반) 20,263 ○국립산림과학원 기본경비 (일반) 2,978 ○산림과학기술개발(일반) 52,473 ○산림 과학기술정보화(정보화) (일반) 1,305
2) 국 제 산 림 협 력	28,034 (5,953)	20,264 (6,750)	7,770 (△797)	○국제산림협력(일반) 28,034 ○임산물수출촉진 (5,953)
4) 산림자원및산업육성 Forest Resources Development	133,217 (692,926)	128,970 (712,261)	4,247 (△19,335)	○산림정책 지원(일반) 7,071 ○종자 및 묘목 생산·관리(일반) 29,294 ○Golden Seed프로젝트 1,000 ○산림자원 육성·관리(농특) (316,148) ○목재 및 임산물활용(농특) (77,022) ○산림경영자원육성(균특,자율) (17,449) ○산림경영자원육성(균특,제주) (632) ○임도시설(균특,세종) (616) ○임도시설(균특,지원) (67,965) ○임도시설(균특,자율) (86,551) ○임도시설(균특,제주) (669) ○임업정책자금 지원(농특) (86,447) ○임업인부채대책(일반) 308 ○목재생산·관리(일반) 5,165 ○산림경영 경쟁력 강화(농특) (29,015)

(단위 : 백만원)  
In million Won

사 업 별 Items	2019년예산 FY 2019 Budget	2018년예산 FY 2018 Budget	증△감 Change	내 역 FY 2019 Details
4) 산림이용및복지증진 Forest Resources Use	122,560 (228,429)	92,547 (176,010)	30,013 (52,419)	<ul style="list-style-type: none"> <li>○임업기술연구개발(농특) (10,412)</li> <li>○한국임업진흥원 지원 21,503</li> <li>○국유재산관리(일반) 57,327</li> <li>○신기후체제 산림자원관리 기술개발 11,549</li> <li>○미세먼지 저감 대응 기반구축 (40,188)</li> <li>○산림휴양녹색공간조성(균특, 세종) (859)</li> <li>○산림휴양녹색공간조성(균특, 자율) (177,843)</li> <li>○산림휴양녹색공간조성(균특, 제주) (4,285)</li> <li>○숲길네트워크(균특,지원) (5,254)</li> <li>○산지관리 8,741</li> <li>○산림복지서비스 기반 조성 (일반) 13,543</li> <li>○한국산림복지진흥원 지원 (일반) 36,254</li> <li>○산촌활성화 지원 13,657</li> <li>○산림복지서비스 제공·운영 50,365</li> </ul>
6) 국립자연휴양림 기반조성 National Natural Recreation Forest Management	(71,114)	(54,092)	(17,022)	<ul style="list-style-type: none"> <li>○국립자연휴양림관리소 인건비 (11,207) (책특,손익)</li> <li>○기본경비(책특,손익) (1,020)</li> <li>○기본경비(책특,자본) (14)</li> <li>○국립자연휴양림조성관리(책특, 손익) (16,511)</li> <li>○국립자연휴양림조성관리(책특, 자본) (41,985)</li> </ul>



(단위 : 백만원)  
In million Won

사 업 별 Items	2019년예산 FY 2019 Budget	2018년예산 FY 2018 Budget	증△감 Change	내 역 FY 2019 Details
7) 산 림 자 원 보 호 Forest Resources Protection	395,529 (98,291)	440,012 (110,715)	△44,483 (△12,424)	○건강보험부담금(책특,손익) (377)  ○산림재해대응(일반) 124,142 ○산불 예방 및 대응 16,993 ○산림병해충 예방 및 대응 (98,291) (농특) ○산림생태보전(일반) 17,172 ○산림생물다양성보전(일반) 16,922 ○산림헬기(일반) 52,259 ○산사태 예방 및 대응(일반) 168,041
8) 산 림 행 정 지 원 Support for Forest Adm.	160,594 (3,571)	155,748 (3,566)	4,846 (5)	○본청 인건비(총액인건비) 27,481 (일반) ○소속기관 인건비(총액인건비) 31,022 (일반) ○지방산림청 인건비(총액인건비) 45,078 (일반) ○본청 기본경비(일반) 11,458 ○산림항공본부 기본경비(일반) 2,113 ○산림교육원 기본경비(일반) 887 ○국립산림품종관리센터 기본경비 555 ○지방산림청 기본경비(일반) 10,266 ○산림행정지원(일반) 11,392 ○산림자원정보화(일반) 10,281 ○국가산림통계(일반) 10,061 ○임업통계조사(농특) (3,571)
9) 회 계 간 거 래 Inter-Account Transactions	488,348 (154,516)	607,671 (154,489)	△119,323 (27)	○회계간 전출(농특)(일반) 436,951

(단위 : 백만원)  
In million Won

사 업 별 Items	2019년예산 FY 2019 Budget	2018년예산 FY 2018 Budget	증△감 Change	내 역 FY 2019 Details
10) 회 계 기 금 간 거 래 Account-to-Fund Transactions	(1,179)	(1,168)	(11)	○ 회계간 전출(책특)(일반) 51,397 ○ 회계간 전출(농특) (154,516)
11) 계 정 간 거 래 Inter-Sub Account Transactions	(2)	(2)	(-)	○ 공무원연금부담금(책특,손익) (1,179) ○ 감가상각비(책특,손익) (1) ○ 당기순이익(책특,손익) (1)
다. 수 산 · 어 촌 marinea products	350,338 (1,557,944)	433,528 (1,356,378)	△83,190 (201,566)	
1) 수산식품고부가가치화 Development of Food Industry	(68,593)	(77,516)	(△8,923)	○ 식품산업육성 (9,415) ○ 수산물가공(제주) (150) ○ 식품산업육성 (12,110) ○ 수산물가공(지역자율) (17,415) ○ 수산물 수출지원 (29,503)
2) 수산물유통및안전관리 Fisheries Product Distribution & Safety Management	1,067 (59,428)	1,475 (68,486)	△408 (△9,058)	○ 수산물유통개선(균특) (5,066) ○ 수산물유통개선(농특) (12,287) ○ 안전한수산물공급관리(균특) (1,443) ○ 안전한수산물공급관리(농특) (19,150) ○ 수산물가격안정 (3,485) ○ 수산어촌알리기 (2,890) ○ 수출입수산물 안전성관리 (15,107) (농특) ○ 국립수산물품질관리원정보화 1,067
3) 수산자원관리및조성 Fishery Resources Management & Development	101,046 (293,633)	198,571 (267,916)	△97,525 (25,717)	○ 수산자원회복(일반) 11,900

(단위 : 백만원)  
In million Won

사 업 별 Items	2019년예산 FY 2019 Budget	2018년예산 FY 2018 Budget	증△감 Change	내 역 FY 2019 Details
				○수산자원회복(농특) (4,656) ○어업안전지도강화 88,988 ○어업지도정보화 158 ○친환경양식육성(농특) (79,468) ○친환경양식육성(예특) (26,138) ○내수면어업 (10,159) ○자율관리어업육성 (10,200) ○연근해어업구조조정 (34,513) ○수산자원관리 (25,871) ○수산자원조성 (96,915) ○수산기술개발 (5,713)
4) 어 촌 어 항 활 성 화 Fishing Village & Port Development	(663,204)	(487,285)	(175,919)	○어업기반정비 (123,070) ○어업기반정비(제주) (24,223) ○어촌자원 복합산업화지원 (28,300) ○어항기반시설조성(제주) (14,389) ○어촌자원 복합산업화지원 (제주) (10,725) ○어촌어항관광기반조성(농특) (8,276) ○어항기반시설조성(농특) (448,928) ○귀어귀촌지원 (5,293)
5) 어업인소득안정지원 Fisheries Management	17,985 (312,399)	17,109 (302,611)	876 (9,788)	○수협경제사업활성화 13,126 ○수산산업창업투자 4,859 ○수산연구개발 (23,413) ○수산경영안정 (15,446) ○수산경영안정(제주) (11)

(단위 : 백만원)  
In million Won

사 업 별 Items	2019년예산 FY 2019 Budget	2018년예산 FY 2018 Budget	증△감 Change	내 역 FY 2019 Details
				○재해대책 (157,336)
				○수산금융자금이차보전 (103,530)
				○어가소득보전 (10,989)
				○수산행정정보화(정보화) (1,674)
6) 원 양 협 력 Cooperation in Distant- Water Fisheries	2,137 (20,008)	2,250 (19,508)	△113 (500)	○국제협력협상 2,137 ○원양어업기반구축(농특) (20,008)
7) 수 산 연 구 (국 립 수 산 과 학 원) Fisheries Research & Development	126,563	123,208	3,355	○국립수산과학원 인건비 46,374 ○국립수산과학원 기본경비 4,451 ○수산연구지원 28,695 ○수산과학연구 43,633 ○국립수산과학원정보화(정보화) 3,410
8) 해 양 수 산 연 수 Training for Agricultural and fisheries Human Resources	3,920	3,831	89	○해양수산인재개발원교육경비 1,281 ○해양수산인재개발원정보화 250 ○해양수산인재개발원 인건비 1,795 ○해양수산인재개발원 기본경비 594
9) 수 산 행 정 Food, Agriculture, Forestry and Fishers Adm.	97,620	87,084	10,536	○본부인건비 11,262 ○소속기관인건비 76,405 ○본부기본경비 2,897 ○소속기관기본경비 6,296 ○행정지원 760
10) 회 계 간 거래(전출금) Inter-Account Transactions (Transfers)	(140,679)	(133,056)	(7,623)	○회계간전출(농특회계) (140,679)

(단위 : 백만원)  
In million Won

사 업 별 Items	2019년예산 FY 2019 Budget	2018년예산 FY 2018 Budget	증△감 Change	내 역 FY 2019 Details
라. 식 품 업 Food	(137,595)	(154,428)	(△16,833)	
1) 식 품 외 식 산 업 육 성 Development of Food Industry	(137,595)	(154,428)	(△16,833)	<ul style="list-style-type: none"> <li>○식품기술개발 (26,612)</li> <li>○식품산업육성 (12,734)</li> <li>○농식품수출촉진 (53,384)</li> <li>○식품산업기반조성 (21,378)</li> <li>○한식및외식산업육성 (1,350)</li> <li>○지역전략식품산업육성(자율) (20,636)</li> <li>○지역전략식품산업육성(제주) (1,501)</li> </ul>
11. 산 업 · 중 소 기 업 및 에 너 지 Industry & Small and Medium Enterprise & Energy	7,799,433 (6,605,527)	6,989,634 (6,241,069)	809,799 (364,458)	
가. 산 업 금 융 지 원 Support for Industry Finance	200,000	-	200,000	
1) 산 업 금 융 지 원 Support for Industrial Finance	200,000	-	200,000	<ul style="list-style-type: none"> <li>○기업은행 출자 200,000</li> </ul>
나. 산 업 기 술 지 원 Support for Industrial Technology	-	-	-	
다. 무 역 및 투 자 유 치 Trade & Investment Inducement	650,735	633,381	17,354	
1) 무 역 진 흥 Trade Promotion	409,781	419,431	△9,650	<ul style="list-style-type: none"> <li>○전략물자수출입통제기반구축 6,866</li> <li>○대한상사증재원지원 933</li> <li>○무역금융지원 35,000</li> <li>○수출역량강화 366,982</li> </ul>

(단위 : 백만원)  
In million Won

사 업 별 Items	2019년예산 FY 2019 Budget	2018년예산 FY 2018 Budget	증△감 Change	내 역 FY 2019 Details
2) 무 역 구 제 Trade Remedy	1,734	1,314	420	○무역구제지원 1,734
3) 통 상 협 력 지 원 Overseas Expansion Promotion	61,294	47,489	13,805	○양자간통상협력지원 31,617 ○다자간통상협력지원 2,678 ○통상협정국내대책추진 12,277 ○통상분쟁대응 9,233 ○자유무역협정체결 5,489
4) 중소기업수출촉진지원 SME Overseas & Domestic Marketing Assistance	177,926	165,147	12,779	○중소기업수출역량강화 98,526 ○중소기업해외시장개척지원 79,400
라. 산업진흥 · 고도화 Promotion & Development of Industry	- (-)	- (-)	- (-)	
마. 에 너 지 및 자 원 개 발 Development of Energy & Resources	- (4,604,898)	- (4,240,896)	- (364,002)	
1) 에 너 지 자 원 정 책 Climate Change, Energy & Resources Policy	(623,730)	(632,575)	(△8,845)	○에너지자원정책지원 (9,993) ○에너지이용합리화 (353,290) ○가스안전관리 (96,980) ○에너지복지지원 (163,467)
2) 재 생 에 너 지 및 에너지신산업활성화	(22,125)	(22,894)	(△769)	○기후변화협약대응 (22,125)
3) 에 너 지공급체계구축 Stabilization of Energy Supply & Demand	(440,903)	(430,245)	(10,658)	○석유안정공급 (37,202) ○석탄수급안정및지역지원 (33,912)

(단위 : 백만원)  
In million Won

사 업 별 Items	2019년예산 FY 2019 Budget	2018년예산 FY 2018 Budget	증△감 Change	내 역 FY 2019 Details
				<ul style="list-style-type: none"> <li>○ 광산지역진흥 (74,823)</li> <li>○ 광해관리공단 (134,165)</li> <li>○ 가스수급안정 (95,054)</li> <li>○ 국내외유전개발 (13,672)</li> <li>○ 광물안정공급 (15,355)</li> <li>○ 광물자원개발용자 (36,720)</li> </ul>
4) 에너지기술개발	(217,399)	(231,801)	(△14,402)	
				<ul style="list-style-type: none"> <li>○ 에너지수요기술 (192,257)</li> <li>○ 에너지공급기술 (25,142)</li> </ul>
5) 에너지기술기반확충	(47,303)	(29,226)	(18,077)	
				<ul style="list-style-type: none"> <li>○ 국제협력 (8,379)</li> <li>○ 인력양성 (14,026)</li> <li>○ 기술정책 (2,340)</li> <li>○ 기반구축 (22,558)</li> </ul>
6) 회계기금간거래(전출금) Account-to-Fund Transactions (Transfers)	(2,747,786)	(2,416,549)	(331,237)	<ul style="list-style-type: none"> <li>○ 회계기금간거래 (2,747,786)</li> </ul>
7) 계 정 간 거 래(전출금) Inter-Sub Account Transactions(Transfers)	(505,652)	(477,606)	(28,046)	<ul style="list-style-type: none"> <li>○ 타계정전출금 (505,652)</li> </ul>
바. 산업·중소기업일반 General Industry & Small and Medium Enterprise	1,827,604 (378,150)	1,856,954 (428,555)	△29,350 (△50,405)	
1) 지식재산행정종합지원 Comprehensive Support for Intellectual Property Administration	(159,431)	(156,175)	(3,256)	<ul style="list-style-type: none"> <li>○ 인건비 (137,443)</li> <li>○ 본부 기본경비 (13,703)</li> <li>○ 본부 기본경비(자본) (691)</li> <li>○ 소속기관 기본경비 (1,581)</li> </ul>

(단위 : 백만원)  
In million Won

사 업 별 Items	2019년예산 FY 2019 Budget	2018년예산 FY 2018 Budget	증△감 Change	내 역 FY 2019 Details
2) 산업통상자원부행정지원 Support for Knowledge Economy Adm.	156,457	145,156	11,301	○소속기관 기본경비(자본) (92)
				○지역사무소 기본경비 (915)
				○지역사무소 기본경비(자본) (61)
				○특허행정 변화관리 (447)
				○건강보험부담금 (4,498)
				○본부인건비 84,364
				○소속기관인건비 32,487
				○본부기본경비 15,562
				○소속기관기본경비 6,207
				○산업통상자원행정정보시스템 구축 2,855
				○행정능률향상및능력개발 750
				○본부정책수립운영 1,633
				○국가기술표준원정책수립운영 3,117
				○소속기관기타행정지원 6,863
				○공동시설관리수입대체경비 925
3) 중 소 기 업 행 정 지 원 Administrative Assistance for SMEs	134,888 (1,401)	124,398 (1,319)	10,490 (82)	○사이버안전센터구축운영 1,694
				○본부인건비 68,947
				○국립마이스터고인건비 30,557
				○본부기본경비 12,328
				○지방청기본경비 6,882
				○국립마이스터고기본경비 4,260
				○정책정보제공기반구축(정보화) 8,373
				○행정효율성증진및능력개발 1,585
				○청사확보및시설개선 1,956
				○제주이관업무지원 (1,401)



(단위 : 백만원)  
In million Won

사 업 별 Items	2019년예산 FY 2019 Budget	2018년예산 FY 2018 Budget	증△감 Change	내 역 FY 2019 Details
4) 회계간거래[ 전출금]	(87,510)	(107,243)	(△19,733)	○ 회계간거래(전출금) (87,510)
5) 회 계 기 금 간 거 래 Account-to-Fund Transactions	(14,639)	(14,810)	(△171)	○ 회계기금간 거래 (14,639)
6) 회계기금간거래(전출금) Account-to-Fund Transactions (Transfers)	1,536,259	1,587,400	△51,141	○ 일반회계전출(기금) 1,536,259
7) 회계기금간거래(예탁금) Account-to-Fund Transactions (Deposits)	(42,826)	(52,967)	(△10,141)	○ 회계기금간거래(예탁금) (42,826)
8) 계 정 간 거 래 Inter-Sub Account Transactions	(72,343)	(96,041)	(△23,698)	○ 감가상각비 (1,019) ○ 당기순이익 (71,324)
사. 산 업 혁 신 지 원 Support for Industrial Innovation	2,787,524 (896,505)	2,583,437 (826,709)	204,087 (69,796)	
1) 경제자유구역사업추진	(4,943)	(-)	(4,943)	○ 경제자유구역지원 (4,943)
2) S W 산 업 활 성 화 Industry Competitiveness Foundation Establishment	113,415	188,602	△75,187	○ IT활용기반구축 25,847 ○ 인력양성 28,000 ○ IT활용촉진 2,786 ○ 글로벌전문기술(일반회계) 56,782
3) 산업경쟁력기반구축 Industry Competitiveness Foundation Establishment	885,953	820,862	65,091	○ 산업경쟁력분석 5,311 ○ 사업재편지원기반구축 1,992 ○ 글로벌환경규제대응및자원생 산성기반구축 1,428 ○ 생산성향상지원 7,994

(단위 : 백만원)  
In million Won

사 업 별 Items	2019년예산 FY 2019 Budget	2018년예산 FY 2018 Budget	증△감 Change	내 역 FY 2019 Details
				<ul style="list-style-type: none"> <li>○인력양성(일반회계) 141,595</li> <li>○대중소생산성혁신파트너십지원 1,425</li> <li>○산업기술기반구축 378,724</li> <li>○다부처기술개발 43,979</li> <li>○공공기술개발 109,289</li> <li>○우수기술역량강화 97,824</li> <li>○미래성장동력 96,392</li> </ul>
4) 지 역 경 제 활 성 화 Regional Economic Revitalization	459,787 (764,539)	220,682 (739,561)	239,105 (24,978)	<ul style="list-style-type: none"> <li>○자유무역지역조성 14,454</li> <li>○기업입지환경개선 441,582</li> <li>○국가균형발전위원회운영 3,751</li> <li>○지역특성화산업육성 (123,680)</li> <li>○지역산업경쟁력강화 (313,129)</li> <li>○지역투자자유치활성화 (158,059)</li> <li>○지역혁신체계운영 (3,942)</li> <li>○지역산업거점기관지원 (165,729)</li> </ul>
5) 주 력 산 업 진 흥 Key Industries Promotion	913,294	913,080	214	<ul style="list-style-type: none"> <li>○주력산업국제협력 209</li> <li>○섬유패션생활용품산업육성 29,195</li> <li>○방산물자교역지원센터운영 990</li> <li>○시스템산업기술개발 426,793</li> <li>○소재부품산업기술개발 445,327</li> <li>○뿌리산업육성지원 10,780</li> </ul>
6) 신 산 업 진 흥 New Industries Promotion	266,686	290,210	△23,524	<ul style="list-style-type: none"> <li>○바이오산업육성 11,548</li> <li>○로봇산업진흥 18,064</li> <li>○산업융합및창의산업진흥 33,520</li> </ul>

(단위 : 백만원)  
In million Won

사 업 별 Items	2019년예산 FY 2019 Budget	2018년예산 FY 2018 Budget	증△감 Change	내 역 FY 2019 Details
7) 산 업 기 술 표 준 및 제 품 안 전 관 리 Industry and Technology Standard & Safety Management	81,093	82,051	△958	○창의산업기술개발 203,554 ○국가표준혁신및국제협력 63,610 ○제품안전관리기반조성 11,275 ○무역기술장벽대응기반강화 6,208
8) 지 역 경 제 활 성 화 Economic Region Development	(32,759)	(35,892)	(△3,133)	○광역경제권산업경쟁력강화(제주) (740) ○광역경제권산업경쟁력강화(세종) (804) ○광역경제권산업경쟁력강화 (지역지원) (11,940) ○광역경제권거점기관지원 (19,275)
9) 중 건 기 업 육 성 Industrial Technology R&D Capacity-Building	44,296	54,142	△9,846	○중건기업역량강화 41,030 ○유통물류기반조성(일반) 3,266
10) 외국인투자유치활성화 Foreign Investment Promotion	(94,264)	(51,256)	(43,008)	○외국인투자유치활성화 (94,264)
11) 회 계 기 금 간 거 래	23,000	13,808	9,192	○회계기금간거래 23,000
아. 창 업 및 벤 처 Start-up and Venture	526,156 (60,673)	549,311 (49,696)	△23,155 (10,977)	
1) 창 업 환 경 조 성 Business Start-Up & Venture Investment	522,293 (60,673)	544,769 (49,696)	△22,476 (10,977)	○창업활성화지원 392,668 ○중소기업재가지원 22,450 ○창업생태계기반조성 107,175 ○창업인프라지원(균특) (228) ○창업인프라지원(균특) (60,331)

(단위 : 백만원)  
In million Won

사 업 별 Items	2019년예산 FY 2019 Budget	2018년예산 FY 2018 Budget	증△감 Change	내 역 FY 2019 Details
2) 벤처기업활성화지원 Support for Vitalization of Venture Enterprises	3,863	4,542	△679	○창업인프라지원(균특) (114) ○벤처성장인프라지원 3,863
자. 중 소 기 업 및 소 상 공 인 육 성 Small and Medium Enterprises Support	1,807,414 (380,500)	1,366,551 (420,171)	440,863 (△39,671)	
1) 중소기업성장안정지원 SME Management Stabilization Assistance	154,000	106,698	47,302	○신용보증기관출연 154,000
2) 중소기업기술개발지원 Support for SME Technology Development	1,230,349 (55,453)	963,434 (139,478)	266,915 (△84,025)	○중소기업경쟁력강화 342,849 ○기술개발인프라구축 14,839 ○기술개발지원(R&D) 861,209 ○중소기업정보화지원(정보화) 7,938 ○중소기업기술정보진흥원운영 3,514 ○산학연협력기술개발(균특, (55,453) R&D)
3) 지역중소기업육성 Economic Region Development	9,698 (197,660)	5,646 (196,972)	4,052 (688)	○지역특화발전특구제도 3,298 ○지역산업경쟁력강화 (197,660) ○지역기업경쟁력강화 6,400
4) 소상공인·전통시장지원 Micro-Enterprise and Traditional Market Assistance	(127,387)	(83,721)	(43,666)	○전통시장및중소유통물류 기반조성(균특) (5,490) ○전통시장및중소유통물류 기반조성(균특) (121,897)
5) 동반성장지원 Industry Competitiveness Foundation Establishment	27,612	25,780	1,832	○대중소기업간협력 12,006 ○취약계층중소기업지원 15,606

(단위 : 백만원)  
In million Won

사 업 별 Items	2019년예산 FY 2019 Budget	2018년예산 FY 2018 Budget	증△감 Change	내 역 FY 2019 Details
6) 중 소 기 업 육 성 지 원 Industrial Technology R&D Capacity-Building	67,605	67,460	145	<ul style="list-style-type: none"> <li>○중소기업중합상담지원 8,436</li> <li>○중소기업판로및컨설팅지원 28,902</li> <li>○중소기업간협력 12,575</li> <li>○중소기업조사평가 15,021</li> <li>○지원정보및정책정보관리운영 (정보화) 2,671</li> </ul>
7) 중 소 기 업 인 력 지 원 SME Workforce Structure Enhancement	318,150	197,533	120,617	<ul style="list-style-type: none"> <li>○중소기업인력양성및취업촉진 257,308</li> <li>○국립마이스터고육성 26,399</li> <li>○기술개발인력지원(R&amp;D) 34,443</li> </ul>
차. 지 식 재 산 일 반 Knowledge Management (General)	(284,801)	(275,042)	(9,759)	
1) 심사·심판서비스제공 Examination and Trial Services	(78,575)	(81,782)	(△3,207)	<ul style="list-style-type: none"> <li>○심사·심판처리 지원 (70,168)</li> <li>○심사·심판 역량강화 (992)</li> <li>○국제협력강화 기반구축 (3,399)</li> <li>○특허고객 서비스지원 (4,016)</li> </ul>
2) 지식재산창출기반강화 Strengthening of the Foundation for Creating Intellectual Property	(98,619)	(91,498)	(7,121)	<ul style="list-style-type: none"> <li>○지식재산창출 기반조성 (37,961)</li> <li>○R&amp;D 효율성제고를위한 특허 (37,415) 정보 활용강화</li> <li>○지식재산 인력양성 (22,405)</li> <li>○지식재산교육확산(수입대체경비) (342)</li> <li>○지식재산교육 인프라 구축(자본) (456)</li> <li>○지식재산창출 기반조성(자본) (40)</li> </ul>

(단위 : 백만원)  
In million Won

사 업 별 Items	2019년예산 FY 2019 Budget	2018년예산 FY 2018 Budget	증△감 Change	내 역 FY 2019 Details
3) 국내외지식재산권보호 및 활 용 촉 진 Protection of Domestic and International Intellectual Property Rights and Promotion thereof	(68,489)	(69,951)	(△1,462)	○ 지식재산권보호 기반조성 (26,212) ○ 특허기술 활용촉진 (42,277)
4) 지식재산행정정보화 Automation of Intellectual Property Administration	(39,118)	(31,811)	(7,307)	○ 특허정보시스템 구축·운영 (37,919) ○ 특허정보시스템 구축·운영 (자본) (1,199)
12. 교 통 및 물 류 Traffic and physical distribution	17,247,134 (17,189,780)	18,745,591 (19,638,646)	△1,498,457 (△2,448,866)	
가. 도 로 National Road	8,815,919 (9,913,325)	11,234,555 (12,585,941)	△2,418,636 (△2,672,616)	
1) 고 속 도 로 건 설 Highway Construction	(1,428,050)	(1,156,227)	(271,823)	○ 고속도로조사설계 (13,036) ○ 고속도로건설 (1,407,514) ○ 수소충전소인프라 구축 (7,500)
2) 국 도 건 설 National Road Construction	(1,738,666)	(2,033,498)	(△294,832)	○ 일반국도조사설계 (35,003) ○ 일반국도건설 (1,289,978) ○ 시·관·내국도대체우회도로조사 설계 (8,536) ○ 시·관·내국도대체우회도로건설 (311,699) ○ 제주 구국도 건설 (7,471) ○ 지역간선국도6차 (7,246) ○ 지역간선국도8차 (78,733)
3) 도 로 관 리 Road Management	(1,751,881)	(1,653,574)	(98,307)	○ 도로안전 및 환경개선 (총액계상) (233,893) ○ 도로운영 (80,332)

(단위 : 백만원)  
In million Won

사 업 별 Items	2019년예산 FY 2019 Budget	2018년예산 FY 2018 Budget	증△감 Change	내 역 FY 2019 Details
				○도로보수(총액계상) (1,063,766) ○도로병목지점 개선 (123,600) ○첨단도로교통체계 (88,452) ○자전거도로 구축 (1,340) ○도로건설 및 관리 종합연구 (4,500) ○위험도로개선 (126,355) ○국제협력기구 지원 등 (216) ○제주 구국도 유지관리 (29,427)
4) 민자도로건설및관리 Construction & Management of Private-Invested Road	(549,291)	(648,892)	(△99,601)	○민자유치사업지원 (549,291)
5) 지자체도로건설지원 Support for Local Road Construction	(316,314)	(434,669)	(△118,355)	○광역도로 (65,500) ○국가지원지방도건설 (250,814)
6) 지방도구조개선 Structural Improvement of Local Provinces	(90,023)	(48,385)	(41,638)	○위험도로구조개선 (32,589) ○위험도로구조개선(제주) (534) ○지역교통안전환경개선 (56,900)
7) 회계간거래(전출금) Inter-Account Transactions (Transfers)	8,815,919 (292,571)	11,234,555 (297,692)	△2,418,636 (△5,121)	○회계간전출(일반회계) 8,815,919 ○회계간전출(교특회계) (292,571)
8) 공자기금예탁(도로계정) Public Capital Management Fund Deposit (Road Sub A/C)	(3,746,529)	(6,313,004)	(△2,566,475)	○공자기금 예탁(도로계정) (3,746,529)
나. 철 도 Railroad	5,286,361 (4,590,531)	4,747,382 (4,307,542)	538,979 (282,989)	
1) 고속철도건설 High speed Railway Construction	(40,000)	(70,200)	(△30,200)	○고속철도건설 (40,000)

(단위 : 백만원)  
In million Won

사 업 별 Items	2019년예산 FY 2019 Budget	2018년예산 FY 2018 Budget	증△감 Change	내 역 FY 2019 Details
2) 일 반 철 도 건 설 Railroad Construction	(2,621,200)	(2,317,700)	(303,500)	<ul style="list-style-type: none"> <li>○ 일반철도건설 (2,606,800)</li> <li>○ 일반철도조사설계 (14,400)</li> </ul>
3) 철 도 안 전 및 운 영 Railroad safety & Operation	1,410,938 (742,967)	1,307,092 (681,072)	103,846 (61,895)	<ul style="list-style-type: none"> <li>○ 철도안전(일반) 1,035,962</li> <li>○ 철도운영지원(교특) (616,367)</li> <li>○ 철도정책지원 22,176</li> <li>○ 철도시설공단지원 (126,600)</li> <li>○ 철도운영지원(일반) 352,800</li> </ul>
4) 광 역 철 도 건 설 Wide area Railroad Construction	(485,200)	(406,685)	(78,515)	<ul style="list-style-type: none"> <li>○ 광역철도건설지원 (485,200)</li> </ul>
5) 도 시 철 도 건 설 City Railroad Construction	(206,896)	(414,255)	(△207,359)	<ul style="list-style-type: none"> <li>○ 지하철건설지원 (191,400)</li> <li>○ 경량전철건설지원 (15,496)</li> </ul>
6) 도시철도경영개선지원 Improvement of City Railroad Management	(9,068)	(10,945)	(△1,877)	<ul style="list-style-type: none"> <li>○ 지하철개통지원 (2,623)</li> <li>○ 이동편의시설 설치지원 (6,445)</li> </ul>
7) 회계간거래(전출금) Inter-Account Transactions(Transfers)	3,861,730 (485,200)	3,422,959 (406,685)	438,771 (78,515)	<ul style="list-style-type: none"> <li>○ 회계간전출(일반회계) 3,861,730</li> <li>○ 회계간거래(전출금) (485,200)</li> </ul>
8) 회 계 기 금 간 거 래 (예 수 원 금 상 환) Account-to-Fund Transactions (Principal Repayment)	13,334	16,666	△3,332	<ul style="list-style-type: none"> <li>○ 회계기금간예수원금상환(일반 회계) 13,334</li> </ul>
9) 회 계 기 금 간 거 래 (예 수 이 자 상 환) Account-to-Fund Transactions (Interest Repayment)	359	665	△306	<ul style="list-style-type: none"> <li>○ 회계기금간예수이자상환(일반 회계) 359</li> </ul>



(단위 : 백만원)  
In million Won

사 업 별 Items	2019년예산 FY 2019 Budget	2018년예산 FY 2018 Budget	증△감 Change	내 역 FY 2019 Details
다. 해 운 · 항 만 Marine Transportation & Ports	1,437,209 (1,419,901)	1,129,014 (1,461,144)	308,195 (△41,243)	
1) 항 만 개 발 및 관 리 New Port Development	16,839 (1,326,142)	14,074 (1,350,801)	2,765 (△24,659)	<ul style="list-style-type: none"> <li>○부산항 신항만 개발 (146,730)</li> <li>○광양항 개발 (38,632)</li> <li>○평택당진항 개발 (48,861)</li> <li>○인천북항 개발 (40,217)</li> <li>○인천신항 개발 (35,103)</li> <li>○목포신항 개발 (25,980)</li> <li>○포항영일만신항 개발 (21,065)</li> <li>○새만금신항 개발 (44,947)</li> <li>○주요항 건설 (61,681)</li> <li>○일반항 건설 (364,162)</li> <li>○항만시설유지보수(교특) (163,774)</li> <li>○항만 재개발 (12,488)</li> <li>○마리나 항만개발 (4,039)</li> <li>○그린포트 구축 (128,861)</li> <li>○항만운영 및 관리 (28,097)</li> <li>○민자유치 및 글로벌기업유치 (8,906)</li> <li>○항만유류오염관리시설 지원 12,950</li> <li>○해양산업클러스터 운영 3,889</li> <li>○주요항 건설(제주) (27,944)</li> <li>○일반항 건설(제주도) (25,152)</li> <li>○항만시설유지보수(제주도) (5,881)</li> <li>○울산신항 개발 (93,622)</li> </ul>

(단위 : 백만원)  
In million Won

사 업 별 Items	2019년예산 FY 2019 Budget	2018년예산 FY 2018 Budget	증△감 Change	내 역 FY 2019 Details
2) 해 운 사 업 선 진 화 Marine Human Resources Fostering & Management	231,361 (36,506)	285,294 (51,989)	△53,933 (△15,483)	<ul style="list-style-type: none"> <li>○선원근로 복지 향상 8,065</li> <li>○해운인력양성 지원 62,367</li> <li>○해운물류지원 129,214</li> <li>○해운물류지원(예특) (11,316)</li> <li>○도서지역 해상교통 지원(일반) 31,715</li> <li>○연안선사 유류비 지원 (25,190)</li> </ul>
3) 해양및해상교통관리 Management of Marine Transportation	49,065 (57,253)	44,122 (58,354)	4,943 (△1,101)	<ul style="list-style-type: none"> <li>○해양안전관리시스템 구축.운영 49,065 (일반)</li> <li>○항로표지시설 확충 및 안전 (57,253) 관리</li> </ul>
4) 회 계 간 거 래 (전 출 금) Inter-Account Transactions (Transfers)	1,139,944	785,524	354,420	<ul style="list-style-type: none"> <li>○회계간전출(일반회계) 1,139,944</li> </ul>
라. 항 공 · 공 항 Aviation & Airport	19,118 (620,260)	19,627 (673,853)	△509 (△53,593)	
1) 일반공항건설및관리 Airport Construction & Management	(22,334)	(43,335)	(△21,001)	<ul style="list-style-type: none"> <li>○일반공항관리 (6,700)</li> <li>○일반공항건설 (500)</li> <li>○신공항건설 (15,134)</li> </ul>
2) 항 공 발 전 지 원 Aviation Development	9,274 (114,663)	10,934 (85,622)	△1,660 (29,041)	<ul style="list-style-type: none"> <li>○항행안전시설 (23,893)</li> <li>○소음대책 (9,800)</li> <li>○국제항공협력 2,185</li> <li>○항공안전검사수입대체 485</li> <li>○항공인력양성 6,604</li> <li>○항공안전운영 (80,970)</li> </ul>

(단위 : 백만원)  
In million Won

사 업 별 Items	2019년예산 FY 2019 Budget	2018년예산 FY 2018 Budget	증△감 Change	내 역 FY 2019 Details
3) 항 공 운 영 지 원 Aviation Operations	9,844	8,693	1,151	<ul style="list-style-type: none"> <li>○ 항공운영지원 7,852</li> <li>○ 항공안전기술원출연 1,992</li> </ul>
4) 계 정 간 거래(전출금) Inter-Sub Account Transactions (Transfers)	(483,263)	(544,896)	(△61,633)	<ul style="list-style-type: none"> <li>○ 타계정 전출금(교특회계) (483,263)</li> </ul>
마. 물 류 등 기 타 Distribution & Others	1,688,527 (645,763)	1,615,013 (610,166)	73,514 (35,597)	
1) 해양산업육성및영토관리 Maritime Policy & Territory Management	376,382	351,904	24,478	<ul style="list-style-type: none"> <li>○ 해양문화활성화 91,248</li> <li>○ 해양영토관리기반구축 12,867</li> <li>○ 해양지형조사 및 정보제공 89,404</li> <li>○ 해양관광육성 12,844</li> <li>○ 해양자원이용기술개발(R&amp;D) 27,020</li> <li>○ 연구장비개발 및 인프라구축(R&amp;D) 68,233</li> <li>○ 극지및대양과학연구(R&amp;D) 17,764</li> <li>○ 해양수산생명공학기술개발(R&amp;D) 34,802</li> <li>○ 해양기술역량강화(R&amp;D) 16,720</li> <li>○ 해양수산산업진흥(R&amp;D) 5,480</li> </ul>
2) 경제자유구역사업추진 Free Economic Zone Projects	(78,009)	(65,687)	(12,322)	<ul style="list-style-type: none"> <li>○ 경제자유구역지원 (78,009)</li> </ul>
3) 물 류 정 책 Logistics Policy	6,377 (5,230)	16,051 (5,310)	△9,674 (△80)	<ul style="list-style-type: none"> <li>○ 화물자동차지원(일반) 2,290</li> <li>○ 물류산업지원 4,087</li> <li>○ 물류산업지원 (5,230)</li> </ul>
4) 국 토 교 통 연 구 개 발	33,728	39,134	△5,406	

(단위 : 백만원)  
In million Won

사 업 별 Items	2019년예산 FY 2019 Budget	2018년예산 FY 2018 Budget	증△감 Change	내 역 FY 2019 Details
5) 국 토 교 통 연 구 개 발 Land, Transport & Maritime Affairs R&D	326,617 (151,625)	313,186 (145,469)	13,431 (6,156)	<ul style="list-style-type: none"> <li>○ 국토교통기술역량강화(R&amp;D) 62,397</li> <li>○ 지역발전거점센터지원 (6,345)</li> <li>○ 정책연구개발(R&amp;D) 1,734</li> <li>○ 국토교통연구기획(R&amp;D) 9,007</li> <li>○ 건설기술혁신(R&amp;D) 77,131</li> <li>○ 플랜트연구 37,413</li> <li>○ 도시건축연구 101,493</li> <li>○ 교통물류연구 55,688</li> <li>○ 국토교통연구성과활용 1,473</li> <li>○ 철도기술연구 (79,549)</li> <li>○ 국토교통융복합기술개발 14,009</li> <li>○ 항공기술연구 (51,783)</li> <li>○ 도로기술연구 (13,948)</li> </ul>
6) 사회기반시설민자사업지원 Support for Private investment in SOC	10,000	18,000	△8,000	<ul style="list-style-type: none"> <li>○ 산업기반신용보증기금 출연 10,000</li> </ul>
7) 해 양 수 산 연 구 개 발 Land, Transport & Maritime Affairs R&D	55,433 (54,820)	50,982 (44,579)	4,451 (10,241)	<ul style="list-style-type: none"> <li>○ 해양수산환경 기술개발(R&amp;D) 18,740</li> <li>○ 해 양 수 산 기 술 지 역 특 성 화 (R&amp;D) 5,008</li> <li>○ 해양수산R&amp;D역량강화(R&amp;D) 5,519</li> <li>○ 항만 및 물류기술개발(R&amp;D) (10,942)</li> <li>○ 수산연구개발(R&amp;D) 11,738</li> <li>○ 정책연구개발(R&amp;D) 844</li> <li>○ 항만물류기술개발(R&amp;D) 4,370</li> <li>○ 해양안전기술개발(R&amp;D) 9,214</li> <li>○ 해양안전기술개발(R&amp;D) (43,878)</li> </ul>

(단위 : 백만원)  
In million Won

사 업 별 Items	2019년예산 FY 2019 Budget	2018년예산 FY 2018 Budget	증△감 Change	내 역 FY 2019 Details
8) 국 토 교 통 정 보 화	2,200	2,200	-	
9) 국 토 교 통 정 보 화 Informatization of Land, Transportation & Maritime	73,708 (3,193)	79,905 (3,375)	△6,197 (△182)	<ul style="list-style-type: none"> <li>○철도정보화(정보화) 6,859</li> <li>○항공정보화사업(정보화) 2,275</li> <li>○교통정보화(정보화) 1,171</li> <li>○수자원정보화(정보화) 2,200</li> <li>○건설사업정보화(정보화) 7,809</li> <li>○건축정보화(정보화) 4,806</li> <li>○건축정보화(정보화) (3,025)</li> <li>○건설산업종합정보망(정보화) 2,266</li> <li>○국토교통행정정보화(정보화) 5,408</li> <li>○국가물류정보화(정보화) 4,024</li> <li>○국토이용정보화(정보화) 3,133</li> <li>○자동차전산망(정보화) 3,871</li> <li>○부동산행정정보화 12,456</li> <li>○운수행정정보화(정보화) (168)</li> <li>○국토공간정보체계구축및지원(정보화) 19,630</li> </ul>
10) 해 양 수 산 정 보 화 Informatization of Land, Transportation & Maritime	24,943	22,702	2,241	<ul style="list-style-type: none"> <li>○항만건설사업정보화(정보화) 1,126</li> <li>○해양수산행정정보화(정보화) 8,300</li> <li>○항만물류정보화(정보화) 4,170</li> <li>○해양환경정보(정보화) 1,808</li> <li>○항행안전정보(정보화) 3,322</li> <li>○해양심판정보(정보화) 158</li> <li>○해양조사정보(정보화) 2,874</li> <li>○연안관리정보구축(정보화) 398</li> </ul>

(단위 : 백만원)  
In million Won

사 업 별 Items	2019년예산 FY 2019 Budget	2018년예산 FY 2018 Budget	증△감 Change	내 역 FY 2019 Details
11) 건설정책및기술지원 Construction Policy Support	84,357	60,856	23,501	○해양수산정보 공동활용체계 구축 2,787 ○골재자원조사및관리 1,400 ○건설기계제작결함시정사업 500 ○건설기계임대료채납신고센터 운영 100 ○해외인프라시장개척 50,376 ○한국시설안전공단출연 23,443 ○공사비산정기준관리운영 1,178 ○건설신기술운영 1,665 ○건설공사품질관리(수입대체) 666 ○건설공사기준운영 2,300 ○건설기술제도선진화 779 ○건설기술인력양성 700 ○스마트건설지원센터운영 800 ○공공건설BIM활성화지원 450
12) 건 설 정 책 지 원	2,150	700	1,450	○해외인프라시장개척 2,150
13) 국토교통인재개발 Human Resources Development in Land, Transport and Maritime Affairs	1,249	1,316	△67	○수입대체경비 708 ○국토교통역량교육사업 541
14) 광역교통정책 Metropolitan Traffic Policy	(282,400)	(281,588)	(812)	○주차환경개선지원 (60,807) ○주차환경개선지원(세종) (1,000) ○주차환경개선지원(제주) (2,750) ○대중교통지원(지역자율) (97,050)

(단위 : 백만원)  
In million Won

사 업 별 Items	2019년예산 FY 2019 Budget	2018년예산 FY 2018 Budget	증△감 Change	내 역 FY 2019 Details
				○대중교통지원(지역지원) (86,834) ○도시BRT(균특) (2,000) ○환승체계구축(균특) (4,755) ○대도시권광역교통계획수립 (652) ○도시형교통모델 (25,502) ○도시형교통모델 (700) ○도시형교통모델 (350)
15) 자동차 및 교통 정책 Automobile Management and Traffic Policy	110,621	94,176	16,445	○교통사고예방및피해자보호 19,305 ○첨단미래형자동차활성화 5,500 ○자동차안전도강화 25,604 ○교통안전공단출연 52,795 ○교통계획 및 평가 7,417
16) 대중교통 육성 Public Transport Development	(59,281)	(51,347)	(7,934)	○대중교통체계구축 (15,110) ○교통약자이동편의증진 (44,171)
17) 항공 발전	(200)	(-)	(200)	○항공발전 (200)
18) 기후 변화 대응	(947)	(3,004)	(△2,057)	○온실가스감축 (947)
19) 국토교통 행정 지원 Support of Land, Transport and Maritime Affairs Adm.	315,058	304,093	10,965	
20) 국토교통 행정 지원	21,976 (3,795)	24,955 (3,705)	△2,979 (90)	○본부인건비 123,588 ○소속기관인건비 155,961

(단위 : 백만원)  
In million Won

사 업 별 Items	2019년예산 FY 2019 Budget	2018년예산 FY 2018 Budget	증△감 Change	내 역 FY 2019 Details
				<ul style="list-style-type: none"> <li>○본부기본경비 20,586</li> <li>○소속기관기본경비 11,923</li> <li>○지방청등기본경비 13,054</li> <li>○소속기관전산운영경비 1,915</li> <li>○국토교통정책지원 3,484</li> <li>○국토교통국제협력 3,151</li> <li>○행정능률향상 및 능력개발 2,638</li> <li>○청사확보 및 시설개선 247</li> <li>○사회복무지원 487</li> <li>○제주 도로관리단 지원 (3,795)</li> </ul>
21) 해양수산행정지원 Support of Land, Transport and Maritime Affairs Adm.	221,049 (6,263)	212,017 (6,102)	9,032 (161)	<ul style="list-style-type: none"> <li>○본부인건비 39,749</li> <li>○소속기관인건비 145,599</li> <li>○본부기본경비 6,860</li> <li>○소속기관기본경비 5,769</li> <li>○지방청등기본경비 12,870</li> <li>○전산운영경비 2,242</li> <li>○해양수산정책지원 1,810</li> <li>○행정능률향상 및 능력개발 601</li> <li>○청사확보 및 시설개선 5,549</li> <li>○제주 이관업무 지원 (2,531)</li> <li>○특행기관 지방이전 (3,732)</li> </ul>
22) 항공교통센터 (책임운영)	18,263	18,404	△141	<ul style="list-style-type: none"> <li>○항공교통본부 인건비 17,318</li> <li>○항공교통본부 기본경비 945</li> </ul>
23) 책임운영기관운영 (국립해양측위정보원)	4,416	4,431	△15	<ul style="list-style-type: none"> <li>○국립해양측위정보원 인건비 3,815</li> </ul>



(단위 : 백만원)  
In million Won

사 업 별 Items	2019년예산 FY 2019 Budget	2018년예산 FY 2018 Budget	증△감 Change	내 역 FY 2019 Details
				○국립해양측위정보원 기본경비 601
13. 통 신 Communication	360,274 (9,003,715)	352,109 (8,952,786)	8,165 (50,929)	
가. 방 송 통 신 Broadcasting and Communications	226,165	227,827	△1,662	
1) 방송통신인터넷환경조성 User Protection & Fair Competition	28,633	29,429	△796	○공정경쟁환경조성 4,652 ○안전한인터넷정보활용기반구축 13,240 ○방송인프라지원 10,741
2) 통 신 정 책 지 원	26,772	34,619	△7,847	○국가중요통신망운영 26,772
3) 전파활용방송서비스산업	24,869	19,419	5,450	○전파방송산업 활성화(일반) 249 ○전파이용질서확립(일반) 16,176 ○전파연구지원 8,444
4) 정보통신방송산업진흥 Information and Communications Industry Promotion	-	5,866	△5,866	
5) 과 학 기 술 정 보 통 신 부 운 영 지 원 Support for Communications Adm.	101,670	102,996	△1,326	○기관인건비 71,697 ○기관기본경비 8,839 ○본부운영지원 4,779 ○방송통신재난관리 618 ○방송통신행정정보화(정보화) 11,826 ○정보사업비 3,911
6) 방 송 통 신 행 정 지 원 Support for Communications Adm.	34,139	26,021	8,118	○본부인건비 25,567

(단위 : 백만원)  
In million Won

사 업 별 Items	2019년예산 FY 2019 Budget	2018년예산 FY 2018 Budget	증△감 Change	내 역 FY 2019 Details
7) 회 계 간 거 래 Inter-Account Transactions	10,082	9,477	605	○ 본부기본경비 4,012 ○ 방송통신운영지원 4,560 ○ 회계간전출 10,082
나. 우 Postal Service	(9,001,375)	(8,947,296)	(54,079)	
1) 우 정 서 비 스 Postal Service with Citizens	(1,749,947)	(1,717,378)	(32,569)	○ 비공무원운영 (197,873) ○ 국내우편사업 (87,654) ○ 우편사업물류지원 (189,950) ○ 우편배달지원 (231,613) ○ 국제우편사업 (197,254) ○ 우편업무정보화 (54,414) ○ 우정사무정보화 (36,983) ○ 교육원운영 (4,479) ○ 우정사업 포상금 (9,597) ○ 우정서비스개선 (1,184) ○ 우정사업운영지원 (164,704) ○ 우정사업연구 (6,111) ○ 우정시설운영 (379,639) ○ 우정사업인프라구축 (188,492)
2) 우 체 국 예 금 Postal Saving Service Growth	(1,738,967)	(1,854,392)	(△115,425)	○ 예금사업활성화 (169,901) ○ 지급이자 (1,514,200) ○ 우체국금융정보화 (47,461) ○ 금융사업인프라구축 (7,405)

(단위 : 백만원)  
In million Won

사 업 별 Items	2019년예산 FY 2019 Budget	2018년예산 FY 2018 Budget	증△감 Change	내 역 FY 2019 Details
3) 우 체 국 보 험 Substantialization of Postal Insurance Service	(260,252)	(257,940)	(2,312)	○보험사업활성화 (256,060) ○우체국보험정보화 (4,192)
4) 우 정 사 업 행 정 지 원 Support for Postal Service Adm.	(1,963,485)	(1,867,494)	(95,991)	○인건비 (1,819,739) ○우특기본경비 (74,193) ○예특기본경비 (238) ○보특기본경비 (194) ○건강보험료 (69,121)
5) 회 계 간 거래(전출금) Inter-Account Transactions (Transfers)	(918,408)	(908,320)	(10,088)	○회계간거래 (340,420) ○회계간전출 (577,988)
6) 회 계 기 금 간 거래(전출금) Account-to-Fund Transactions (Transfers)	(98,682)	(90,128)	(8,554)	○회계기금간거래 (70,000) ○회계기금간거래 (28,682)
7) 회 계 기 금 간 거 래 Account-to-Fund Transactions	(1,726,493)	(2,084,380)	(△357,887)	○회계기금간거래 (1,726,493)
8) 계 정 간 거 래 Inter-Sub Account Transactions	(185,945)	(167,264)	(18,681)	○계정간거래 (80,469) ○계정간거래 (105,476)
9) 우체국보험적립금운용	(359,196)	(-)	(359,196)	○우체국보험 적립금 운용 (359,196)
다. 정 보 통 신 Information and Communications	134,109 (2,340)	124,282 (5,490)	9,827 (△3,150)	
1) 인 터 넷 융 합 산 업	9,850	9,343	507	○스마트화산업기반확충(일반) 9,850

(단위 : 백만원)  
In million Won

사 업 별 Items	2019년예산 FY 2019 Budget	2018년예산 FY 2018 Budget	증△감 Change	내 역 FY 2019 Details
2) 정보통신융합산업	41,206 (2,340)	32,195 (5,490)	9,011 (△3,150)	○AI기술개발(일반) 19,997 ○콘텐츠디바이스기술개발(일반) 9,096 ○ICT인력양성(일반) 7,900 ○ICT표준화및인증(일반) 200 ○ICT표준화및인증(지역) (2,340) ○ICT산업기반확충(일반) 4,013
3) S W 산 업 진 흥	5,909	6,676	△767	○SW산업경쟁력강화(일반) 5,909
4) 정보보호및활용	77,144	76,068	1,076	○정보보안대응체계구축 70,332 ○정보보호산업기반확충 6,812
14. 국 토 및 지 역 개 발 National Land & Regional Development	5,262,936 (2,493,840)	4,528,609 (2,255,954)	734,327 (237,886)	
가. 수 자 원 Water Resources	1,161,460 (569,680)	1,108,779 (569,100)	52,681 (580)	
1) 용수공급및개발 Water Supply & Development	81,072	92,971	△11,899	○공업용수도건설(출자) 27,552 ○광역상수도건설출자 44,194 ○지방광역상수도(보조) 9,326
2) 수 자 원 정 책 Water Resources Policy	44,716	23,153	21,563	○수자원계획 및 조사 44,716
3) 댐건설및댐치수능력증대 Dam Construction & Improvement of Flood Control Ability Augmentation	116,492	94,984	21,508	○치수능력증대사업 20,127 ○댐건설 26,421 ○댐운영지원 69,944

(단위 : 백만원)  
In million Won

사 업 별 Items	2019년예산 FY 2019 Budget	2018년예산 FY 2018 Budget	증△감 Change	내 역 FY 2019 Details
4) 하 천 관 리 River Management & Flood Forecast	521,273 (569,680)	551,435 (569,100)	△30,162 (580)	
5) 하천관리및홍수예보	397,907	346,236	51,671	<ul style="list-style-type: none"> <li>○국가하천정비지원 349,199</li> <li>○수문조사 및 홍수예보 지원 48,708</li> <li>○국가하천정비지원 519,548</li> <li>○지방하천정비지원 (9,700)</li> <li>○하천편입토지보상(총액계상) 1,725</li> <li>○지방하천정비지원 (5,800)</li> <li>○지방하천정비지원 (554,180)</li> </ul>
나. 지 역 및 도 시 Region & City	4,026,867 (1,651,894)	3,397,980 (1,387,772)	628,887 (264,122)	
1) 행 정 중 심 복 합 도 시 건 설 운 영 Multi-Functional Administrative City Construction Agency	(20,723)	(20,180)	(543)	<ul style="list-style-type: none"> <li>○인건비 (12,409)</li> <li>○기본경비 (3,149)</li> <li>○행정중심복합도시건설청 운영 (2,395)</li> <li>○행정중심복합도시건설 지원 (2,770)</li> </ul>
2) 행 정 중 심 복 합 도 시 건 설 Multifunctional Administrative City Construction	(277,798)	(269,160)	(8,638)	<ul style="list-style-type: none"> <li>○중앙행정기관 건립 (56,181)</li> <li>○광역교통시설건설 (106,406)</li> <li>○국가행정시설 건립 (53,984)</li> <li>○지방행정시설 건립 (1,354)</li> <li>○복합커뮤니티센터 건립 (28,934)</li> <li>○광역복지지원센터 건립 (14,193)</li> <li>○문화시설 건립 (16,746)</li> </ul>
3) 새 만 금 개 발	210,443 (-)	233,397 (3,206)	△22,954 (△3,206)	<ul style="list-style-type: none"> <li>○새만금개발사업지원 210,443</li> </ul>

(단위 : 백만원)  
In million Won

사 업 별 Items	2019년예산 FY 2019 Budget	2018년예산 FY 2018 Budget	증△감 Change	내 역 FY 2019 Details
4) 지 역 개 발 Regional Development	52,529 (447,434)	55,551 (384,489)	△ 3,022 (62,945)	<ul style="list-style-type: none"> <li>○ 혁신도시 (36,976)</li> <li>○ 해안권및내륙권발전지원 130</li> <li>○ 방조제 관리 지원 620</li> <li>○ 국토정책지원 1,779</li> <li>○ 도청신도시기반시설지원 (10,000)</li> <li>○ 성장촉진지역개발 (211,779)</li> <li>○ 지역발전투자협약 (30,000)</li> <li>○ 개발제한구역지원 (147,641)</li> <li>○ 제주국제자유도시기반시설지원 (5,600)</li> <li>○ 초광역 개발권 시범사업 지원 (5,438)</li> <li>○ 새만금개발사업지원 50,000</li> </ul>
5) 도 시 정 책 City Policy	72,313 (662,859)	20,700 (469,336)	51,613 (193,523)	<ul style="list-style-type: none"> <li>○ 도시개발 2,477</li> <li>○ 도시개발 (7,913)</li> <li>○ 도시경관및건축문화품격향상 4,216</li> <li>○ 건축서비스산업 지원 2,945</li> <li>○ 용산공원 조성사업 1,090</li> <li>○ 스마트시티 지원 56,352</li> <li>○ 국가건축정책위원회 운영 1,536</li> <li>○ 기반시설부담금운영 (400)</li> <li>○ 녹색건축물보급 활성화 지원 3,507</li> <li>○ 녹색건축물보급 활성화지원 (8,278)</li> <li>○ 도시재생 (485,704)</li> <li>○ 도시활력증진지역개발 (160,564)</li> <li>○ 토지이용 190</li> </ul>

(단위 : 백만원)  
In million Won

사 업 별 Items	2019년예산 FY 2019 Budget	2018년예산 FY 2018 Budget	증△감 Change	내 역 FY 2019 Details
6) 국 토 정 보 관 리 Management of Land Information	116,922 (14,208)	118,280 (10,340)	△1,358 (3,868)	<ul style="list-style-type: none"> <li>○부동산공시 90,664</li> <li>○국유재산관리 458</li> <li>○국토공간정보체계구축 및 지원 3,754</li> <li>○국토정보제도선진화 22,046</li> <li>○개발부담금 징수 및 관리 (14,208)</li> </ul>
7) 국토지리정보원운영 Operation of National Geographic Information Institute	99,514	95,691	3,823	<ul style="list-style-type: none"> <li>○국토지리정보원인건비 8,060</li> <li>○국토지리정보원기본경비 1,280</li> <li>○국토지형관리 90,174</li> </ul>
8) 새 만 금 개 발 행 정 지 원	45,738	43,850	1,888	<ul style="list-style-type: none"> <li>○인건비 11,279</li> <li>○기본경비 3,001</li> <li>○새만금개발청 운영 31,458</li> </ul>
9) 전 출 금 Transfers	259,904	272,945	△13,041	<ul style="list-style-type: none"> <li>○회계간전출(행특회계) 259,904</li> </ul>
10) 회 계 간 거 래 (전출금) Inter-Account Transactions (Transfers)	3,169,504	2,557,566	611,938	<ul style="list-style-type: none"> <li>○회계간거래(국가균형발전 특별회계) 3,132,528</li> <li>○회계간전출 36,976</li> </ul>
11) 회 계 기 금 간 거 래 (예 수 이 자 상 환)	(200,000)	(200,000)	(-)	<ul style="list-style-type: none"> <li>○회계기금간예수원금상환 (혁특회계) (200,000)</li> </ul>
12) 회 계 기 금 간 거 래 (예 수 이 자 상 환) Account-to-Fund Transactions (Interest Repayment)	(27,656)	(29,457)	(△1,801)	<ul style="list-style-type: none"> <li>○회계기금간예수이자상환 (혁특회계) (27,656)</li> </ul>

(단위 : 백만원)  
In million Won

사 업 별 Items	2019년예산 FY 2019 Budget	2018년예산 FY 2018 Budget	증△감 Change	내 역 FY 2019 Details
13) 회 계 기 금 간 거 래 ( 연 금 부 담 금 ) Account-to-Fund Transactions (Pension Contribution)	(1,216)	(1,604)	( △ 388)	○ 공무원연금부담금(행특회계) (1,216)
다. 산 업 단 지 Industrial Complex	74,609 (272,266)	21,850 (299,082)	52,759 (△26,816)	
1) 산업단지개발및지원 Industrial Complex Development & Support	74,609 (232,525)	21,850 (240,992)	52,759 (△8,467)	○ 산업단지지원(일반) 74,609 ○ 지역거점조성지원 (2,542) ○ 산업단지진입도로지원 (229,983)
2) 산업단지개발지원	(39,741)	(58,090)	(△18,349)	○ 지역거점조성지원 (39,741)
15. 과 학 기 술 Science & Technology	6,460,377 (573,496)	6,183,113 (571,880)	277,264 (1,616)	
가. 과학기술연구지원 Support for Science & Technology Research	3,284,236 (481,672)	3,257,386 (488,851)	26,850 (△7,179)	
1) 과학기술혁신지원	78,899	64,723	14,176	○ 과학기술종합조정 지원 11,628 ○ 기획평가기관지원 33,392 ○ 국가과학기술자문회의 운영 1,641 ○ 혁신성장동력기반조성 3,335 ○ 국가연구개발성과평가 3,197 ○ 국가과학기술 지식정보서비스 11,052 ○ 국가연구시설장비 선진화지원 10,994 ○ 국가연구개발사업 타당성조사 3,660
2) 출연연구기관지원	200,277	195,838	4,439	○ 한국해양과학기술원 운영지원 200,277



(단위 : 백만원)  
In million Won

사 업 별 Items	2019년예산 FY 2019 Budget	2018년예산 FY 2018 Budget	증△감 Change	내 역 FY 2019 Details
3) 과학 기술 기반 조 성 Science and technology infrastructure building	261,919	243,162	18,757	○ 연구실안전환경구축 9,407 ○ 국제과학비즈니스벨트조성 252,512
4) 출 연 연 구 기 관 지 원 Support for the Government-Funded Research Institutes	43,533	37,812	5,721	○ 직할출연연구기관지원(R&D) 43,533
5) 출 연 연 구 기 관 지 원 Support for government-funded research institutes	2,614,573 (382,731)	2,633,226 (388,057)	△ 18,653 (△ 5,326)	○ 직할출연연구기관지원 935,745 ○ 국가과학기술연구회 소속 출연연구기관 지원 1,678,828 ○ 국가과학기술연구회 소속 출연연구기관 지원 (382,731)
6) 공공연구성과활성화	41,188 (98,941)	39,319 (100,794)	1,869 (△ 1,853)	○ 연구성과기술사업화지원 35,149 ○ 연구성과확산지원 6,039 ○ 연구개발특구육성 (98,941)
7) 과학기술국제협력 International cooperation in science and technology	43,847	43,306	541	○ 국제화기반조성 20,595 ○ 해외기술정보활용지원 865 ○ 동북아 R&D 허브 기반 구축 11,727 ○ 글로벌협력기반조성 4,153 ○ 과학기술 국제협력 네트워크 지원 6,507
나. 과 학 기 술 일 반 General Science & Technology	533,920 (4,547)	530,816 (4,922)	3,104 (△ 375)	
1) 기 상 예 보 Weather Forecasts	7,312	8,063	△ 751	○ 국가태풍센터 운영 891

(단위 : 백만원)  
In million Won

사 업 별 Items	2019년예산 FY 2019 Budget	2018년예산 FY 2018 Budget	증△감 Change	내 역 FY 2019 Details
2) 기 상 관 측 Meteorological Observations	89,337	85,733	3,604	○예보 및 통보체계 개선 6,421 ○지상 및 고층 기상관측 14,634 ○기상레이더 관측 9,882 ○지진관측 16,890 ○기상정보시스템 운영 47,931
3) 기 후 변 화 과 학 Sciences on Climate Change	28,209	26,591	1,618	○기후변화 과학정보 생산 및 서비스 7,266 ○야태 기후정보서비스 및 연구 개발 7,406 ○해양기후 정보 생산 및 제공 13,537
4) 기 상 서 비 스 진 흥 Meteorological Industry Information	18,253	15,132	3,121	○기상산업 진흥 15,166 ○기후자료 관리 서비스 3,087
5) 기 상 연 구 Meteorological Research	72,315	96,670	△24,355	○선진기상·지진 기술개발 27,854 ○기상관측위성개발 22,092 ○기상·지진 See-At 기술개발 22,369
6) 책 임 행 정 기 관 운 영 Operation of Affiliated Agency	44,503	41,586	2,917	○책임행정기관 인건비 16,092 ○책임행정기관 기본경비 2,683 ○항공기상관측 4,192 ○항공기상정보시스템 운영 1,323 ○국립기상과학원 연구개발 20,213
7) 국 제 협 력 교 육 홍 보	9,998	9,526	472	○국제기상협력 및 선진기술 습득 6,266

(단위 : 백만원)  
In million Won

사 업 별 Items	2019년예산 FY 2019 Budget	2018년예산 FY 2018 Budget	증△감 Change	내 역 FY 2019 Details
8) 과 학 기 술 정 보 통 신 부 운 영 지 원 science and technology management support	69,752	54,021	15,731	○ 교육훈련 및 대국민 기상인식 제고 3,732 ○ 본부 인건비 37,882 ○ 본부 기본경비 13,988 ○ 정책연구비 872 ○ 청사확보및시설개선 15,918 ○ 과학기술정보통신정책 이해도 제고 1,092
9) 원자력안전운영지원 Support for the management of the Nuclear Safety and Security Commission	16,921	15,857	1,064	○ 인건비 12,163 ○ 기본경비 3,884 ○ 행정운영지원 874
10) 기 상 행 정 지 원 Support to Meteorological Administration	118,264	114,598	3,666	○ 본부인건비 37,190 ○ 소속기관 인건비 12,974 ○ 지방청인건비 31,963 ○ 본부 기본경비 7,069 ○ 소속기관 기본경비 909 ○ 지방청 기본경비 8,148 ○ 청사 시설 개선 20,011
11) 회 계 간 거 래 Inter-Account Transactions	59,056	63,039	△3,983	○ 일반회계에서 책특회계로 전출 59,056
12) 회 계 기 금 간 거 래 Account-to-Fund Transactions	(1,855)	(2,230)	(△375)	○ 공무원연금부담금 (1,855)

(단위 : 백만원)  
In million Won

사 업 별 Items	2019년예산 FY 2019 Budget	2018년예산 FY 2018 Budget	증△감 Change	내 역 FY 2019 Details
13) 계 정 간 거래 Inter-Sub Account Transactions	(2,692)	(2,692)	(-)	○감가상각비 (2,690) ○당기순이익 (2)
다. 과학기술인력및문화 Science and Technology - Human Resources and Culture	98,987 (67,277)	114,115 (70,777)	△15,128 (△3,500)	
1) 과학기술인력양성 Nurturing human resources in science and technology	25,574	67,052	△41,478	○국제 연구인력 교류 20,320 ○과학기술인 복지향상 740 ○창의적인재육성 2,588 ○과학기술인 협동조합 육성지원 1,926
2) 과학문화창달 Fostering a culture of science	73,413	47,063	26,350	○과학기술문화창달사업 19,035 ○과학관 건립 지원 5,300 ○국립과학관 운영 46,858 ○무한상상실 운영 2,220
3) 국립중앙과학관운영 Operation of the National Science Museum	(34,868)	(38,325)	(△3,457)	○국립중앙과학관인건비 (책특회계) (6,138) ○국립중앙과학관기본경비(책특 회계) (2,204) ○과학전시사업(책특회계) (5,912) ○과학교육사업(책특회계) (3,631) ○시설관리(책특회계) (16,806) ○건강보험부담금(책특회계) (177)
4) 국립과천과학관운영 Operation of the Gwacheon National Science Museum	(32,409)	(32,453)	(△44)	○국립과천과학관인건비 (6,599)

(단위 : 백만원)  
In million Won

사 업 별 Items	2019년예산 FY 2019 Budget	2018년예산 FY 2018 Budget	증△감 Change	내 역 FY 2019 Details
				○국립과천과학관 기본경비 (3,059) ○창의전시관운영(책특회계) (7,209) ○건강보험부담금(책특회계) (188) ○과학교육문화(책특회계) (4,021) ○시설관리(책특회계) (9,072) ○국립어린이과학관운영 (2,261)
라. 과학 기술 연구 개발 Science and Technology - Research Development	2,543,234 (20,000)	2,280,796 (7,330)	262,438 (12,670)	
1) 미래유망원천기술개발 Fundamental technology development	772,572 (-)	733,273 (630)	39,299 (△630)	○바이오·의료기술개발 371,777 ○나노·소재기술개발 86,770 ○첨단융합기술개발 166,662 ○차세대정보·컴퓨팅기술개발 19,430 ○에너지·환경기술개발 127,933
2) 기 초 연 구 진 흥 Basic research promotion	1,286,153	1,060,879	225,274	○기초연구지원 1,200,625 ○기초연구기반구축사업 63,368 ○기초원천연구기획심사평가 사업 22,160
3) 우 주 개 발 진 흥 Big sciences and technology development	329,389	341,594	△12,205	○인공위성개발 106,188 ○우주발사체개발 159,600 ○우주핵심기술개발사업 17,631 ○달 탐사 사업 43,450 ○한국과학우주청소년단지원 1,000 ○우주·핵융합연구기획심사평가 사업 1,520
4) 원 자 력 진 흥 Nuclear energy development and nuclear safety promotion	69,127 (20,000)	77,590 (6,700)	△8,463 (13,300)	○방사선이용기술개발 59,277

(단위 : 백만원)  
In million Won

사 업 별 Items	2019년예산 FY 2019 Budget	2018년예산 FY 2018 Budget	증△감 Change	내 역 FY 2019 Details
5) 원 자 력 안 전 관 리 Nuclear Security	13,673	11,823	1,850	○원자력평화적이용-체제구축 9,850 ○중입자가속기 구축 지원 (20,000)
6) 국 민 생 활 개 선	39,316	22,015	17,301	○방사선안전기반구축 12,930 ○현장방사능방재지휘센터신축 743
7) 원 자 력 안 전 연 구 Nuclear Safety	30,841	31,345	△504	○국민생활문제해결연구(R&D) 29,554 ○재난재해대응기술개발 9,762
8) 원자력안전국제협력	2,163	2,277	△114	○원자력안전연구(R&D) 30,841 ○핵비확산 이행체제구축 2,163
16. 예 비 비 Reserve Funds	3,000,000	3,050,000	△50,000	
가. 예 비 비 Reserve Funds	3,000,000	3,050,000	△50,000	
1) 예 비 비 Reserve Funds	3,000,000	3,050,000	△50,000	○예비비 3,000,000
총 Total	331,777,015 (67,992,083)	303,965,821 (67,301,394)	27,811,194 (690,689)	



## 본서 작성에 참여하신 분들

### 예 산 실

예 산 총 괄 심 의 관	예산총괄과	김명중 (예산총괄과장) 이기석, 이성민 신형진, 천혜린
	예산정책과	문근기, 윤동형
	예산기준과	장유석, 송유민
	기금운용계획과	김철현, 이성국
	예산관리과	김민주
사 회 예 산 심 의 관	고용환경예산과	김재영, 정유정
	교육예산과	김동욱, 양경모
	문화예산과	김성규, 박새롬
경 제 예 산 심 의 관	국토교통예산과	홍종민, 박형민
	산업정보예산과	서혜경, 박광희
	농림해양예산과	이재환, 최경남
	연구개발예산과	백창현, 현소형
복지안전예산심의관	복지예산과	공현철, 정민기
	연금보건예산과	최재원, 김경연
	안전예산과	신진욱
행정국방예산심의관	행정예산과	하승원, 김희태, 권동한
	지역예산과	김새날, 홍주연
	국방예산과	김철홍
	방위사업예산과	김유미
	법사예산과	송준식, 전효진, 김명옥





예산개요참고자료의 내용 중 의문이 있거나 의견이 있는 사항에 대해서는 기획재정부 예산실 예산총괄과로 연락 주시기 바랍니다.

주소 | 세종특별자치시 갈매로 477  
          기획재정부 예산실 예산총괄과  
전화 | (044)215-7111~3  
팩스 | (044)215-8037  
홈페이지 | <http://www.moef.go.kr>

## 2019년도 예산개요 참고자료

인 쇄 | 2019년 6월 일  
발 행 | 2019년 6월 일  
발행처 | 기 획 재 정 부  
인쇄소 | 일 지 사  
(044) 863-6338