



보도 일시	2022. 8. 10.(수) 09:00	배포 일시	2022. 8. 10.(수) 09:00
담당 부서 <총괄>	경제구조개혁국 일자리경제정책과	책임자	과 장 황인웅 (044-215-8530)
		담당자	사무관 고광민 (sniper1019@korea.kr)

'22.7월 고용동향 분석

□ 7월 고용시장은 양호한 흐름 지속, 고용률(62.9%, 15세 이상)은 전년동월대비 1.6%p 증가

○ 취업자 수는 전년동월대비 +82.6만명 증가 (17개월 연속 증가)

* 취업자(전년동월비, 만명) : ('22.1)113.5 (2)103.7 (3)83.1 (4)86.5 (5)93.5 (6)84.1 (7)82.6

○ 전월대비 취업자수(계절조정)는 6월 감소하였다가 증가 전환

* 계절조정 취업자(전월비, 만명) : ('22.1)6.8 (2)41.7 (3)△9.4 (4)11.9 (5)14.1 (6)△6.9 (7)1.9

○ 직접일자리, 방역인력 등 공공·준공공부문이 차지하는 비중은 전년도 추정일자리에 따른 기저 영향 등으로 감소세

* 취업자 증가분 중 공공행정·보건복지 비중(%) : ('22.4)37.0 (5)29.6 (6)30.6 (7)23.9

* '21년도 1차 추경(25.2만개, 3월말), 2차 추경(14.2만개, 7월말) 일자리사업 집행

□ 세부적으로 제조업 고용개선, 전일제·상용직 중심 증가* 등 양호한 점이 있으나, 고령층 중심 증가 등은 여전히 한계

* 7월 지위별 취업자 증감(전년동월비, 만명) : (상용)89.5 (임시)△5.2 (일용)△7.7

* 7월 취업시간별 취업자 증감(전년동월비, 만명) : (1~17)△0.8 (18~35)△1.0 (36↑)91.4

○ 제조업은 9개월 연속 증가했으며, 증가폭도 확대

* 제조업(전년동월비, 만명) : ('22.1)6.6 (2)3.2 (3)10.0 (4)13.2 (5)10.7 (6)15.8 (7)17.6

○ 다만, 60대 이상 취업자가 전체 중 58%, 40대는 소폭 감소 전환

* 취업자 증감(전년동월비, 만명) : (청년)9.2 (30대)6.2 (40대)△0.1 (50대)19.4 (60세↑)47.9

↳ 인구(전년동월비, 만명) : (청년)△21.8 (30대)△12.6 (40대)△7.5 (50대)4.3 (60세↑)54.3

□ 향후 취업자 증가폭은 점차 둔화될 것으로 전망

○ 하반기 고용은 기저영향이 (-)요인으로 작용하는 가운데, 금리인상, 코로나 재확산, 가계·기업심리 위축 등 하방요인 상존

○ 내년은 기저효과, 직접일자리 정상화 등으로 증가폭 둔화 확대

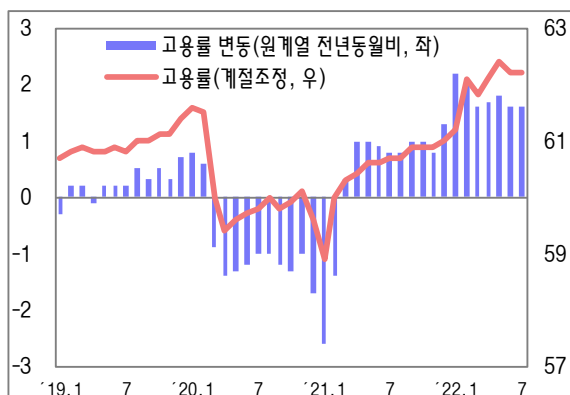
* 취업자증감 전망(새경정, 전년비, 만명) : ('22°) 60 → ('23°) 15

⇒ 고용동향 면밀 모니터링 + 민간 중심의 고용창출력 제고 노력

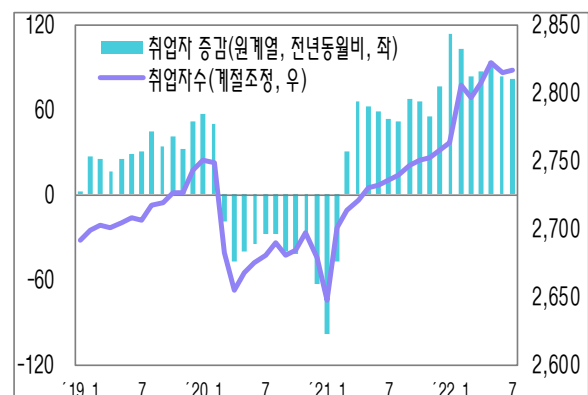
1 7월 고용률 62.9%(7월 역대 최고, 취업자수 +82.6만명(17개월 연속 증가)

- 7월 고용률(15세 이상)은 62.9%로 전년동월대비 1.6%p 증가
(7월기준 역대('82.7~) 최고)
 - * 15세 이상 고용률(%): (21.7)61.3 ('22.1)59.6 (2)60.6 (3)61.4 (4)62.1 (5)63.0 (6)62.9 (7)62.9
- 취업자 수는 작년 기저('21.7월 + 54.2만명 / 연간 36.9만명) 영향에도 불구하고, 전년동월대비 + 82.6만명 증가(17개월 연속 증가)
 - * 취업자 증감(전년동월비, 만명): ('22.1)113.5 (2)103.7 (3)83.1 (4)86.5 (5)93.5 (6)84.1 (7)82.6
- 금년들어 높은 경제활동 참가가 취업자 증가를 견인
 - * 경제활동참가율(%): ('21.7)63.4 ... ('22.2)62.7 (3)63.3 (4)64.0 (5)64.9 (6)64.9 (7)64.8
- 전월대비 취업자 수(계절조정)는 6월 감소에서 증가 전환
 - * 계절조정 취업자(전월비, 만명): ('22.1)6.8 (2) 41.7 (3)△9.4 (4)11.9 (5)14.1 (6)△6.9 (7)1.9
- 실업자 수는 16개월 연속 감소, 실업률(2.9%)은 △0.3%p 하락
 - * 실업자 증감(전년동월비, 만명): ('22.1)△42.7 (2)△39.9 (3)△34.2 (4)△28.3 (5)△25.9 (6)△20.5 (7)△8.4
 - * 실업률(%): ('21.7)3.2 ... ('22.1)4.1 (2)3.4 (3)3.0 (4)3.0 (5)3.0 (6)3.0 (7)2.9
- 직접일자리, 방역인력 등 공공·준공공부문이 차지하는 비중은 전년도 추경일자리에 따른 기저 영향 등으로 감소세
 - * 취업자 증가분 중 공공행정·보건복지 비중(%): ('22.4)37.0 (5)29.6 (6)30.6 (7)23.9
 - * '21년도 1차 추경(25.2만개, 3월말), 2차 추경(14.2만개, 7월말) 일자리사업 집행

고용률 추이(15세 이상, %, %p)



월별 취업자 추이(만명)



② 산업별로는 제조업 호조세 확대, 서비스업 증가 지속

- (제조업) 9개월 연속 제조업 고용이 증가했고 증가폭도 확대
 - * 제조업 취업자(전년동월비, 만명): ('22.1)6.6 (2)3.2 (3)10.0 (4)13.2 (5)10.7 (6)15.8 (7)17.6
- (서비스업) 비대면서비스업(전문과학·정보통신 등)은 증가폭 확대, 숙박음식 등 대면서비스업은 증가세 지속
 - * 비대면서비스 취업자 증감(6월→7월, 전년동월비, 만명): (전문과학)4.1→8.6 (정보통신)7.6→9.5
 - * 대면서비스 취업자 증감(6월→7월, 전년동월비, 만명): (숙박음식)2.8→5.4 (예술여가)1.6→0.9
- (농·건설업) 고령층 귀농확산, 농번기 등으로 농림어업 증가폭 확대, 날씨영향 등으로 건설업 증가폭 축소
 - * 농림어업 취업자(전년동월비, 만명) : ('22.1)8.8 (2)4.9 (3)3.5 (4)6.8 (5)12.2 (6)8.9 (7)9.3
 - * 건설업 취업자(전년동월비, 만명) : ('22.1)10.0 (2)6.5 (3)6.4 (4)4.8 (5)7.2 (6)5.0 (7)1.6

③ 고령층(60대 이상) 위주 고용 증가 등은 여전히 한계

- (연령별) 60대 이상 취업자가 전체 취업자 증가 중 58% 차지
 - * 취업자 증감(전년동월비, 만명): (청년)9.2 (30대)6.2 (40대)△0.1 (50대)19.4 (60세 ↑)47.9
↳ 인구(전년동월비, 만명) : (청년)△21.8 (30대)△12.6 (40대)△7.5 (50대)4.3 (60세 ↑)54.3
- 청년층 취업자 수(+ 9.2만명)는 증가세 지속, 증가폭은 축소
 - * 청년층 취업자(전년동월비, 만명): ('22.1)32.1 (2)26.3 (3)17.7 (4)18.6 (5)19.6 (6)10.4 (7)9.2
- 40대는 금융·보험업, 건설업 중심으로 소폭 감소
 - * 40대 취업자 증감(전년동월비, 만명): ('22.1)2.4 (2)3.7 (3)2.1 (4)1.5 (5)3.6 (6)0.2 (7)△0.1
- (시간별) 전일제(36시간 이상) 중심 증가, 단시간·일시휴직자는 감소세이나, 단시간 근로자 비중은 과거보다 높은 수준(7.7%)
 - * 시간대별(6→7월, 전년동월비, 만명): (1~17)△1.7→△0.8 (18~35)1.6→△1.0 (36 ↑)86.1→91.4
 - * 일시휴직자 증감(전년동월비, 만명): ('22.1)△32.3 (2)△9.7 (3)23.5 (4)5.4 (5)△2.7 (6)△1.9 (7)△6.9
 - * 1~17시간 근로자 비중(%): ('17)5.1 ('21)7.9 ('22.2)8.2 (3)8.4 (4)7.9 (5)7.7 (6)7.6 (7)7.7
- (지위별) 상용직(고용계약 1년 이상), 자영업자(고용원 有, 고용원 無) 고용은 증가했으나, 임시·일용직은 감소 지속
 - * 지위별(6→7월, 전년동월비, 만명): (상용)89.9→89.5 (임시)△5.3→△5.2 (일용)△7.9→△7.7 (고용원 有 자영업)12.1→7.8 (고용원 無 자영업)0.6→4.9

2 전망 및 대응방향

□ 향후 취업자 증가는 점차 둔화 전망

- 하반기 고용은 기저영향이 (-)요인*으로 작용하는 가운데, 금리인상, 코로나 확산세, 가계·기업심리 위축** 등 하방요인 상존

* 취업자 증감(전년동기비, 만명): ('21.8)51.8 (9)67.1 (10)65.2 (11)55.3 (12)77.3

** 소비자심리지수: ('22.6)96.4 → (7)86.0, 기업경기실사지수(전산업): ('22.6)82 → (7)80

- 내년에는 기저효과, 직접일자리 정상화, 경기둔화 우려, 인구감소 영향 등에 따른 증가폭 둔화 확대*

* 취업자증감 전망(전년비, 만명): ('22^e) 60 → ('23^e) 15

□ 고용시장 면밀 모니터링 + 민간 중심의 고용창출력 제고 노력

① 현장 인력난에 대응, 업종별 맞춤형 보완책 추진

* 조선업 등 구인난 해소를 위한 외국인 신속입국 등 「구인난 업종 맞춤형 지원방안」 발표(8.8일)

② 재정지원 일자리에서 벗어나 규제혁신, 세제개편, 신산업 육성 등을 통한 민간의 고용 창출력 극대화

- 민간이 창출한 일자리에 취업이 활성화되도록 직업훈련 및 고용 서비스를 고도화하고, 전문인력 양성도 추진

③ 코로나 재확산 등에 따른 고용취약계층의 부담경감을 위해 고용 안전망 확충·강화

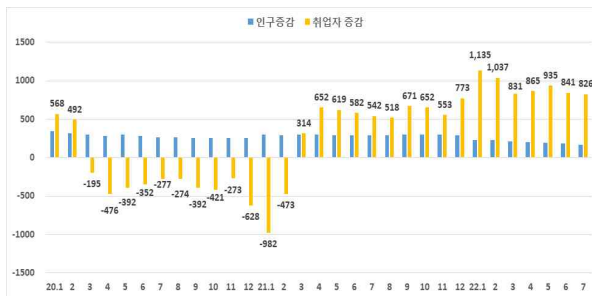
④ 인구감소에 대응하여 여성·고령자의 원활한 노동시장 진입 지원 등을 통한 경제활동참가율 제고

담당 부서 <총괄>	기획재정부 경제구조개혁국 일자리경제정책과	책임자	과 장 황인웅 (044-215-8530)
		담당자	사무관 고광민 (sniper1019@korea.kr)
<공동>	고용노동부 고용정책실 미래고용분석과	책임자	과 장 천경기 (044-202-7260)
		담당자	사무관 이보경 (leebk4871@korea.kr)

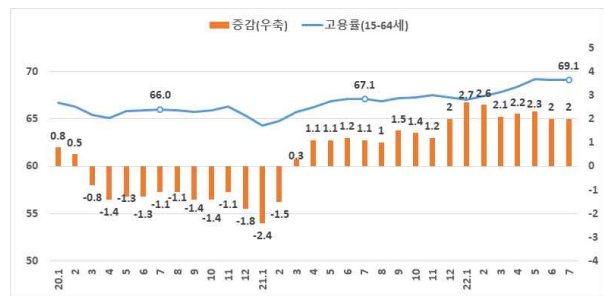
① (총괄) 17개월 연속 취업자수 증가(+82.6만), 고용률(15~64세) 상승(69.1% +2.0%p), 실업률 하락(2.9% -0.3%p) 등 고용지표 개선

- 17개월 연속 고용률(15~64세, 69.1%) 상승(+2.0%p) 및 취업자수 증가(15세 이상, 2,847.5만명, +82.6만명), 계절조정취업자수 증가(+1.9만명)
 - * 취업자 증감(만명): ('22.1) 113.5 (2) 103.7 (3) 83.1 (4) 86.5 (5) 93.5 (6) 84.1 **(7) 82.6**
 - * 계절조정 증감(전월비, 만명): ('22.1) 6.8 (2) 41.7 (3) -9.4 (4) 11.9 (5) 14.1 (6) -6.9 **(7) 1.9**
- 실업자는 감소(-8.4만명) 실업률은 하락(-0.3%p) 및 계절조정실업자수(+2.0만명) 전월대비 증가, 비경황인구는 감소(-57.5만명)
 - * 실업자 증감(만명): ('22.1) -42.7 (2) -39.9 (3) -34.2 (4) -28.3 (5) -25.9 (6) -20.5 **(7) -8.4**
 - * 비경황인구 증감(만명): ('22.1) -47.6 (2) -41.2 (3) -27.7 (4) -37.6 (5) -48.0 (6) -45.6 **(7) -57.5**

< 인구 및 취업자 증감(천명) >



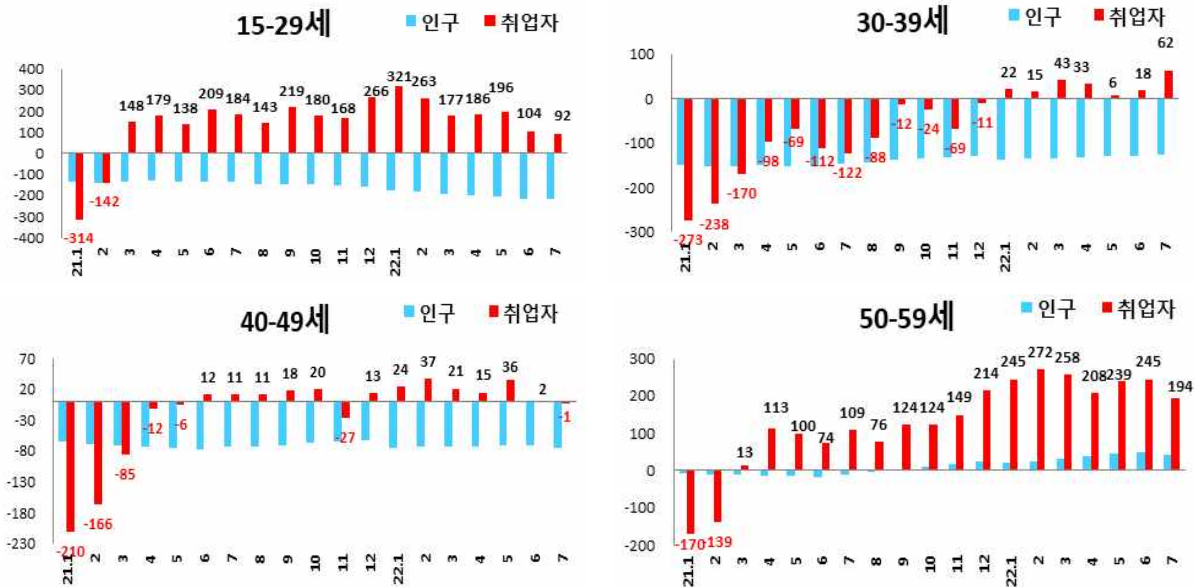
< 고용률(15~64세) 및 증감(% , %p) >



② (연령·성) 대부분 연령대 고용 개선(취업자수 증가, 고용률 상승), 30대의 강한 고용회복세와 달리 40대 취업자수 소폭 감소

- (청년) 17개월 연속 취업자 증가하지만 증가폭 둔화, 고용률 상승(47.7%, +2.2%p)
 - * 고용률 증감(%p, 6월→7월): (15~29세) 2.3 → **2.2** (20~24세) 2.6 → **3.0** (25~29세) 3.5 → **2.7**
 - * 청년 취업자 증감(만명): ('22.1) 32.1 (2) 26.3 (3) 17.7 (4) 18.6 (5) 19.6 (6) 10.4 **(7) 9.2**
 - ↳ 20~24세 취업자 증감(만명): ('22.1) 10.8 (2) 10.6 (3) 4.3 (4) 8.3 (5) 5.0 (6) 2.5 **(7) 3.4**
 - ↳ 25~29세 취업자 증감(만명): ('22.1) 16.5 (2) 11.2 (3) 13.1 (4) 10.9 (5) 13.5 (6) 9.2 **(7) 6.2**
- (30~50대) 30대(+6.2만명, 7개월 연속)·50대 취업자(+19.4만명, 17개월 연속)는 증가 지속, 40대는 소폭 감소(-0.1만명)
 - * 고용률 증감(%p, 6월→7월): (30대) 1.7 → **2.2** (40대) 0.7 → **0.7** (50대) 2.4 → **1.8**
 - * 30대 취업자 증감(만명): ('22.1) 2.2 (2) 1.5 (3) 4.3 (4) 3.3 (5) 0.6 (6) 1.8 **(7) 6.2**
 - * 40대 취업자 증감(만명): ('22.1) 2.4 (2) 3.7 (3) 2.1 (4) 1.5 (5) 3.6 (6) 0.2 **(7) -0.1**
 - * 50대 취업자 증감(만명): ('22.1) 24.5 (2) 27.2 (3) 25.8 (4) 20.8 (5) 23.9 (6) 24.5 **(7) 19.4**

< 연령별 인구 및 취업자 증감(천명) >



- (60세이상) 18개월 연속 취업자 증가(+47.9만명), 17개월 연속 고용률 상승(+1.8%p)

* 60세이상 취업자 증감(만명): ('22.1) 52.2 (2) 45.1 (3) 33.1 (4) 42.4 (5) 45.9 (6) 47.2 **(7) 47.9**

- (성별) 남녀 취업자 동반 증가, 30·40대 남성 취업자 감소한 반면, 전 연령 여성 취업자 증가

* 남성 취업자 증감(만명): ('22.1) 55.5 (2) 47.2 (3) 38.8 (4) 41.9 (5) 46.8 (6) 44.1 **(7) 41.3**

* 여성 취업자 증감(만명): ('22.1) 57.9 (2) 56.6 (3) 44.3 (4) 44.6 (5) 46.7 (6) 40.0 **(7) 41.3**

③ (산업) 제조업(+17.6만명)과 보건복지(+13.0만명)에서 취업자 증가 주도 정보통신(+9.5만명), 전문과학기술(+8.6만명) 증가폭 확대

- (서비스) 보건복지, 정보통신·전문과학기술 주도로 17개월 연속 증가

* 서비스업 증감(만명): ('22.1) 87.5 (2) 88.8 (3) 63.0 (4) 60.4 (5) 62.4 (6) 53.8 **(7) 52.8**

- 정보통신(+9.5만명), 전문과학기술(+8.6만명)은 증가폭이 확대된 반면, 보건복지(+13.0만명)와 운수창고(+8.3만명)는 둔화

- 대면서비스는 교육(+8.4만명)·숙박음식(+5.4만명)·예술스포츠(+0.9만명) 취업자수 증가, 도소매(-1.0만명)·개인서비스(-2.3만명) 취업자수 감소

- 금융보험 취업자수는 '22.1월부터 7개월 연속 감소, 7월 감소폭은 축소

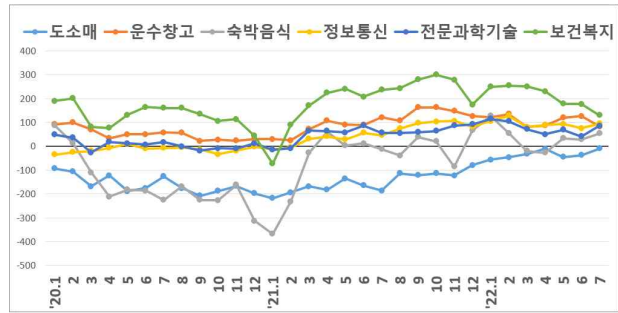
- (제조업) 9개월 연속 증가 및 증가폭 확대('15.11월 이후 최대폭)

* 제조업 증감(만명): ('22.1) 6.6 (2) 3.2 (3) 10.0 (4) 13.2 (5) 10.7 (6) 15.8 **(7) 17.6**

< 제조업, 서비스업 증감(천명) >



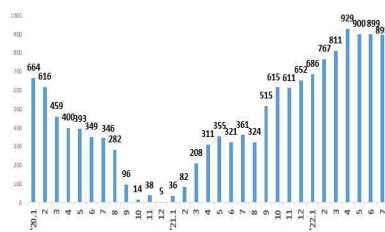
< 주요 서비스업 증감(천명) >



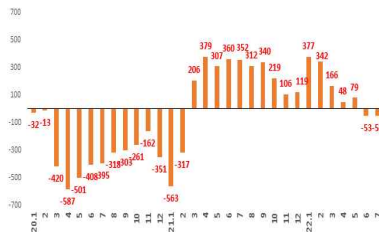
④ (종사상지위) 상용직(+89.5만명)과 자영업자(+12.7만명)는 증가 지속하나, 임시·일용직(-12.9만명)은 감소 지속

- (상용직) 견조한 증가세(+89.5만명) 지속하며 전체 고용(+82.6만명)을 견인
 - * 상용직 증감(만명): ('22.1) 68.6 (2) 76.7 (3) 81.1 (4) 92.9 (5) 90.0 (6) 89.9 **(7) 89.5**
- (임시·일용직) 임시직은 2개월째 감소, 일용직 감소 지속
 - * 임시직 증감(만명): ('22.1) 37.7 (2) 34.2 (3) 16.6 (4) 4.8 (5) 7.9 (6) -5.3 **(7) -5.2**
 - * 일용직 증감(만명): ('22.1) -6.0 (2) -14.9 (3) -17.2 (4) -11.7 (5) -9.1 (6) -7.9 **(7) -7.7**
- (자영업자 등) 고용원 있는 자영업자는 8개월 연속 증가하고 고용원 없는 자영업자는 42개월 연속 증가
 - * 자영업자 증감(만명): ('22.1) 13.5 (2) 11.4 (3) 6.0 (4) 5.9 (5) 11.0 (6) 12.7 **(7) 12.7**
 - ↳ 고용원 있는 자영업자(만명): ('22.1) 5.4 (2) 3.9 (3) 3.5 (4) 3.9 (5) 6.5 (6) 12.1 **(7) 7.8**
 - ↳ 고용원 없는 자영업자(만명): ('22.1) 8.1 (2) 7.5 (3) 2.5 (4) 2.0 (5) 4.5 (6) 0.6 **(7) 4.9**
 - * 무급가족종사자(만명): ('22.1) -0.4 (2) -3.8 (3) -3.3 (4) -5.3 (5) -6.4 (6) -5.3 **(7) -6.7**

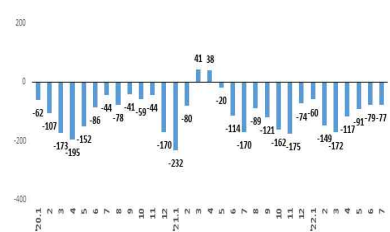
< 상용직 증감(천명) >



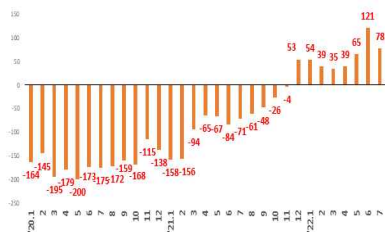
< 임시직 증감(천명) >



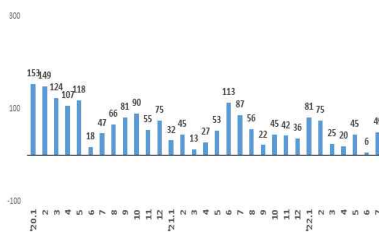
< 일용직 증감(천명) >



< 고용원 유자영업자 증감(천명) >



< 고용원 무자영업자 증감(천명) >



< 무급가족종사자 증감(천명) >

