

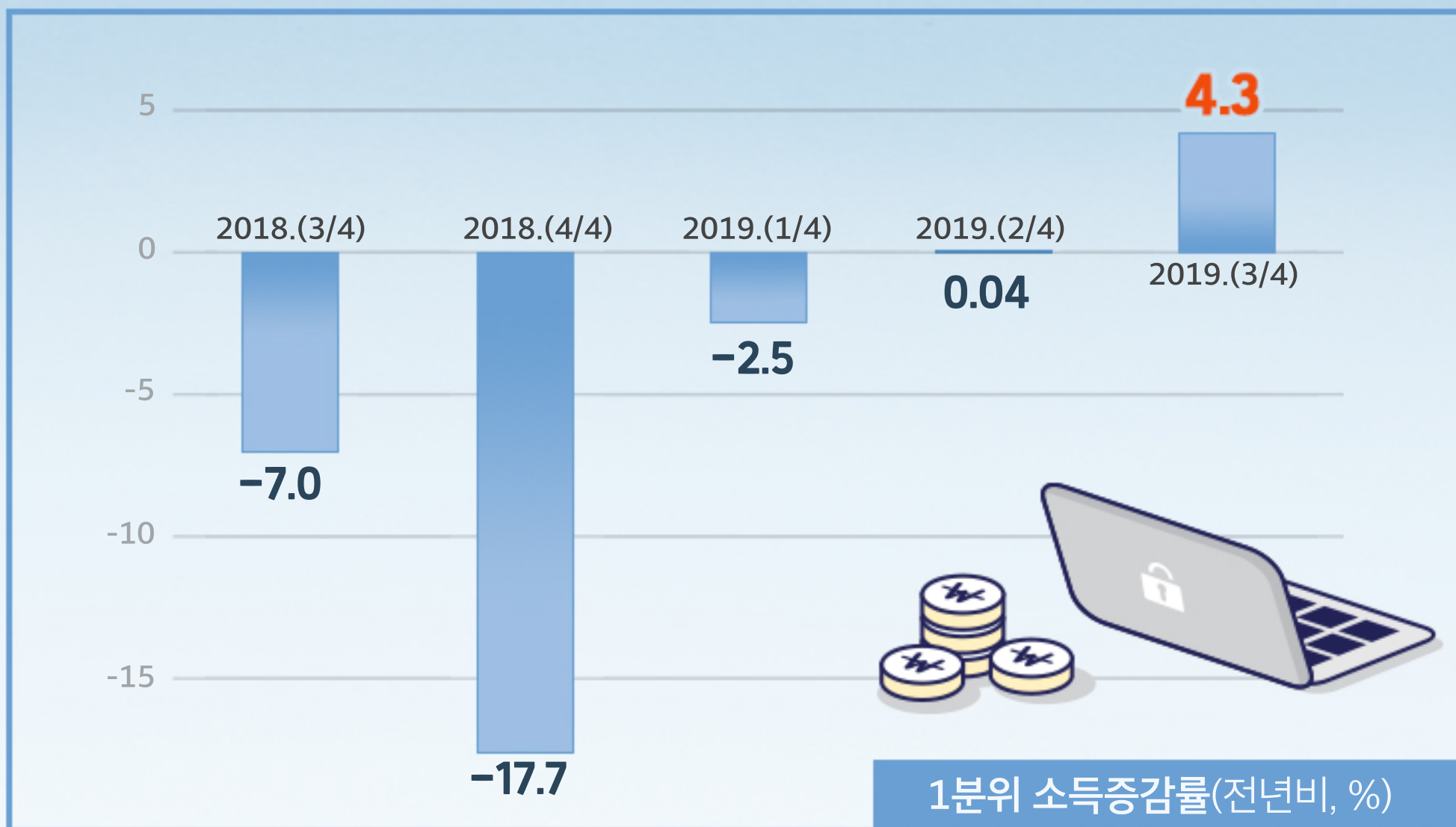


2019. 3분기 소득부문

# 가계동향

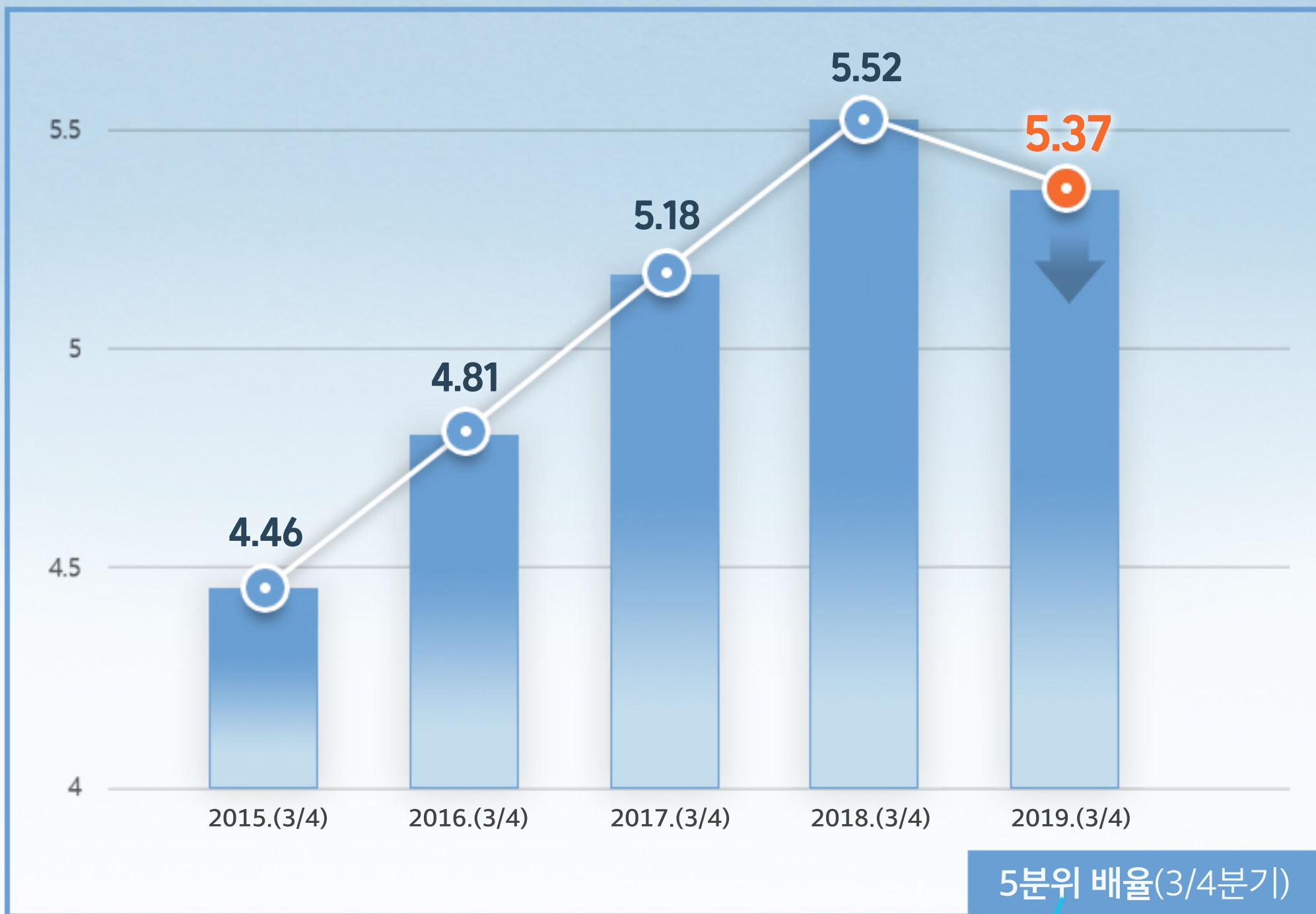
한국 경제 바로 알기

# 1분위 가구 소득은 지난해 같은 분기보다 4.3% 증가하며 증가폭이 크게 확대되었습니다



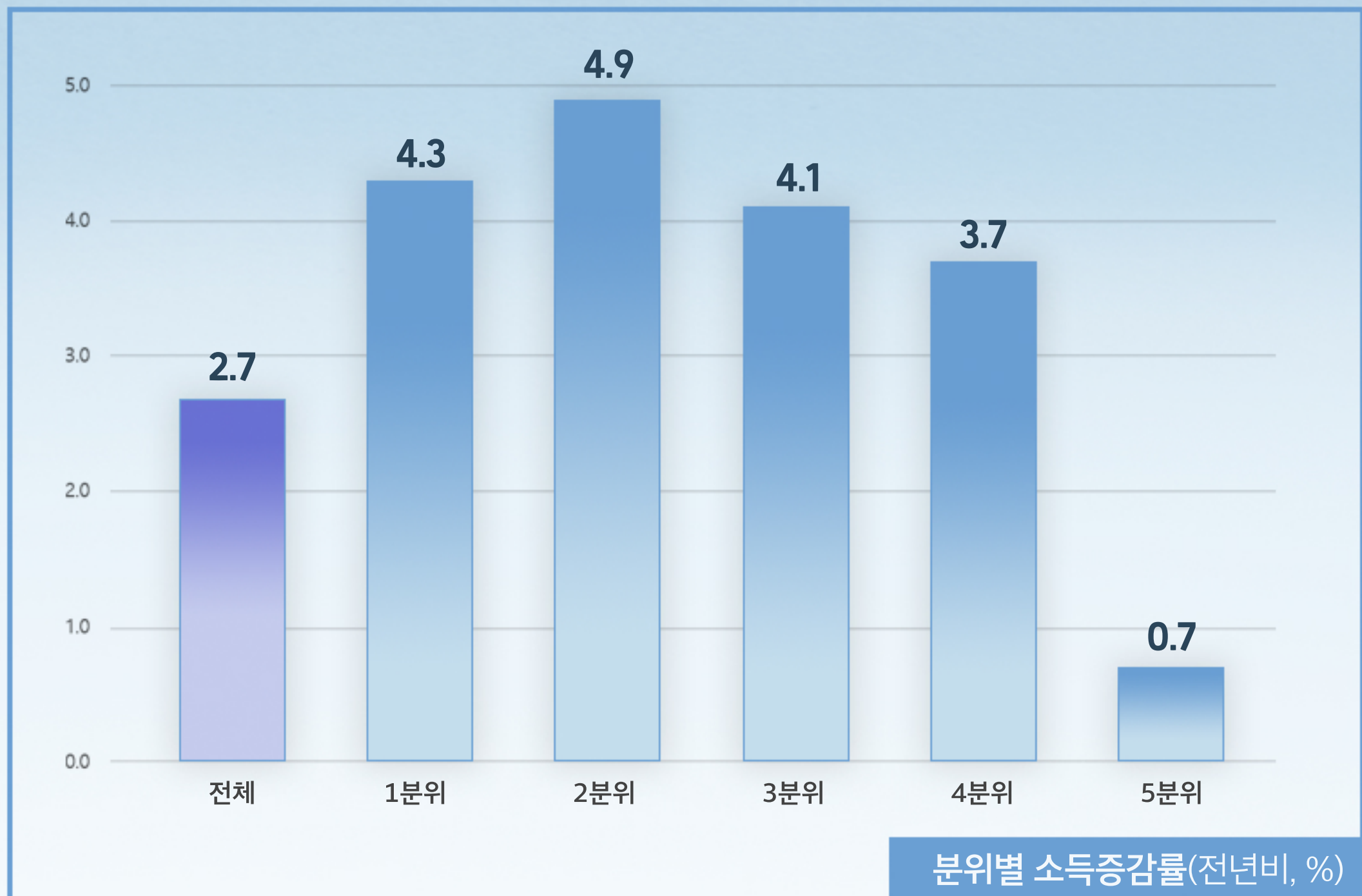


# 소득격차를 보여주는 5분위 배율이 감소하며 4년 만에 분배가 개선되었습니다



상위20% 소득 ÷ 하위20% 소득을 의미  
값이 작을수록 분배가 개선됨을 나타냅니다

**중간계층인 2·3·4분위 소득  
모두 전체소득 증가율을 상회하며  
견조한 증가세를 보이고 있습니다**





# 기초연금 인상, 근로·자녀장려금 제도개편 등 정책효과가 소득·분배여건 개선에 크게 기여하였습니다

정부 정책으로 인한 분배 개선효과는 1·2분기에 이어  
3분기도 각 분기 기준으로 **역대 최고치**를 기록하였습니다



분배개선효과

정부 분배 정책이후 실재 가계의 소득

“시장소득기준 5분위 배율 - 가처분소득 기준 5분위 배율”을 의미  
값이 클수록 **분배개선 정도가 큼**을 나타냅니다

# 고령화 등 구조변화 영향 등으로 분배여건은 여전히 엄중한 상황입니다

1분위 65세이상 가구 비중(3/4분기, %): ('15)46.1, ('16)49.6, ('17)51.1, ('18)52.8, ('19)55.3

정부는

저소득층 소득 증가와 분배개선이  
지속될 수 있도록  
정책노력을 더욱 강화해 나가겠습니다