 기획재정부		보 도 자 료	
보도일시	2021. 7. 30.(금) 09:00	배포일시	2021. 7. 30.(금) 09:00
담당과장	경제정책국 경제분석과장 김영훈 (044-215-2730)	담당자	김태연 사무관 (tyeonkim@korea.kr) 이종민 사무관 (jmlee88@korea.kr) 남기인 사무관 (nki1213@korea.kr)

'21.6월 산업활동 동향 및 평가

- **설비투자 외 주요지표 모두 전월대비 증가** -
- **경기선행지수 21년 10개월만에 최장기간(13개월) 증가** -
- **전반적 경기회복세 지속 + 코로나 4차확산 영향 최소화 등에 총력대응** -

◇ '21.6월 산업활동은 광공업(2.2%) 및 서비스업(1.6%) 등에서 생산이 늘어 전월대비 1.6% 증가

○ 지출 측면에서는 소매판매·건설기성 증가, 설비투자는 감소

	전산업 생산	광공업	서비스업	소매판매	설비투자	건설기성
'21.5→6월 (전월비, %)	0.0 → 1.6	△1.0 → 2.2	△0.4 → 1.6	△1.8 → 1.4	△2.9 → △0.2	△3.0 → 2.0

I. '21.6월 산업활동 동향

① (생산측) 6월 전산업생산은 광공업(2.2%), 서비스업(1.6%), 건설업(2.0%) 등에서 늘어 전월대비 1.6% 증가(전년동월비 6.7%)

- 광공업은 통신·방송장비(△8.9%) 등에서 생산이 줄었으나, 반도체(8.6%), 자동차(6.4%) 등에서 늘어 전월비 2.2% 증가(전년동월비 11.9%)
- 서비스업은 수도·하수·폐기물(△1.3%)에서 생산이 줄었으나, 금융·보험(3.2%), 도소매(1.6%) 등에서 늘어 전월비 1.6% 증가(전년동월비 4.9%)

		'19	'20	1/4	2/4	3/4	4/4	'21.1/4	2/4	4월	5월	6월
총산업	<전기비, %>	-	-	△1.8	△3.0	2.8	1.6	1.7	0.4	△1.3	0.0	1.6
	<전년동기비, %>	1.0	△1.2	1.4	△3.7	△0.9	△1.5	2.7	7.3	8.5	7.0	6.7
광공업	<전기비, %>	-	-	△0.6	△6.5	6.0	2.9	3.4	△1.0	△1.9	△1.0	2.2
	<전년동기비, %>	0.4	△0.4	4.6	△5.9	0.2	0.0	4.4	13.0	12.2	14.9	11.9
서비스업	<전기비, %>	-	-	△2.9	△1.3	2.0	0.9	0.7	1.7	0.2	△0.4	1.6
	<전년동기비, %>	1.4	△2.0	△1.0	△3.4	△1.7	△2.0	2.2	5.7	8.3	4.2	4.9

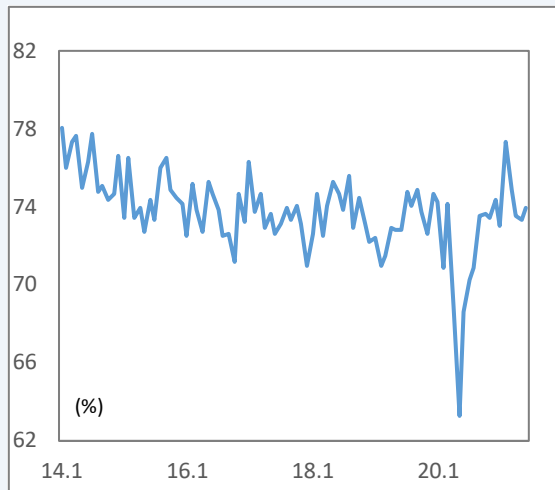
▶ 제조업 평균가동률은 73.9%로 전월비 0.6%p 상승

* 제조업 평균가동률(%): ('21.1)73.0 → (2)77.3 → (3)74.9 → (4)73.5 → (5)73.3 → (6)73.9

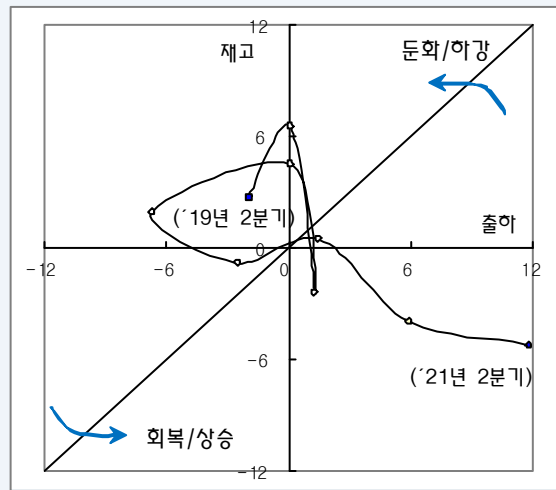
▶ 제조업 재고는 전월비 1.1% 감소, 출하는 0.2% 감소했으며
제조업 재고/출하 비율(재고율)은 101.8%로 전월비 0.9%p 하락

* 재고/출하비율(%) : ('21.1)104.9 → (2)103.1 → (3)101.5 → (4)102.3 → (5)102.7 → (6)101.8

제조업 평균가동률 추이



제조업 재고출하순환도



② (지출측) 소매 판매·건설기성 증가, 설비투자는 감소

- (소매 판매) 승용차 등 내구재(△1.0%) 판매가 줄었으나, 준내구재(5.8%), 비내구재(1.0%)가 늘어 전월비 1.4% 증가(전년동월비 1.6%)

		'19	'20	1/4	2/4	3/4	4/4	'21.1/4	2/4	4월	5월	6월
소매 판매	<전기비, %>	-	-	△5.7	5.9	△1.1	0.9	1.7	2.7	2.1	△1.8	1.4
	<전년동기비 %>	2.4	△0.2	△2.9	2.0	1.6	△1.2	6.4	4.4	8.7	3.1	1.6
내구재	<전기비, %>	-	-	△4.9	17.6	△4.5	5.1	2.4	△0.4	0.4	0.9	△1.0
	<전년동기비 %>	1.9	11.2	1.3	18.2	14.6	10.3	19.1	2.2	7.8	3.1	△3.3
준내구재	<전기비, %>	-	-	△15.7	9.4	△2.5	0.1	3.0	9.2	4.2	△8.7	5.8
	<전년동기비 %>	0.5	△125	△19.3	△10.2	△10.5	△10.2	9.4	9.9	22.2	4.2	5.0
비내구재	<전기비, %>	-	-	△2.3	△1.0	1.4	△1.2	0.9	2.2	2.3	△0.4	1.0
	<전년동기비 %>	3.4	△0.5	1.9	△0.8	0.2	△3.1	△0.8	3.5	4.2	2.7	3.4

- (설비투자) 항공기 등 운송장비(3.3%) 투자가 늘었으나, 기계류($\Delta 1.5\%$)투자가 줄어 전월비 0.2% 감소(전년동월비 10.0%)
- 국내기계수주는 민간(1.5%)에서 늘었으나, 공공($\Delta 30.1\%$)에서 줄어 전월비 0.7% 감소(전년동월비 47.7%)

		'19	'20	1/4	2/4	3/4	4/4	'21.1/4	2/4	4월	5월	6월
설비투자	<전기비, %>	-	-	$\Delta 1.0$	2.7	2.2	0.8	6.9	0.4	3.1	$\Delta 2.9$	$\Delta 0.2$
	<전년동기비 %>	$\Delta 5.7$	6.0	8.1	5.8	7.7	2.8	11.9	12.4	16.4	10.9	10.0
기계류	<전기비, %>	-	-	0.8	4.5	3.8	2.0	9.7	$\Delta 1.6$	2.9	$\Delta 3.1$	$\Delta 1.5$
	<전년동기비 %>	$\Delta 10.2$	8.3	5.3	5.4	12.5	10.2	19.6	16.4	23.8	14.4	11.4
운송장비	<전기비, %>	-	-	$\Delta 5.0$	$\Delta 1.8$	$\Delta 1.8$	$\Delta 3.0$	$\Delta 0.9$	6.8	3.8	$\Delta 1.7$	3.3
	<전년동기비 %>	7.7	0.3	15.7	6.7	$\Delta 3.4$	$\Delta 13.0$	$\Delta 8.0$	2.0	$\Delta 1.7$	1.6	6.2
기계수주	<전기비, %>	-	-	0.5	$\Delta 11.2$	11.4	1.6	14.3	10.1	3.7	8.0	$\Delta 0.7$
	<전년동기비 %>	$\Delta 7.2$	8.1	21.0	$\Delta 0.3$	14.9	$\Delta 0.7$	15.5	42.9	26.3	57.5	47.7

- (건설기성) 건축($\Delta 2.8\%$) 공사 실적이 줄었으나, 토목공사(15.4%) 실적이 늘어 전월비 2.0% 증가(전년동월비 $\Delta 3.1\%$)
- 건설수주(경상)는 전월비 15.2% 감소(전년동월비 $\Delta 18.7\%$)

		'19	'20	1/4	2/4	3/4	4/4	'21.1/4	2/4	4월	5월	6월
건설기성	<전기비, %>	-	-	$\Delta 0.7$	$\Delta 2.9$	$\Delta 2.8$	2.5	$\Delta 3.6$	$\Delta 1.6$	$\Delta 2.6$	$\Delta 3.0$	2.0
	<전년동기비 %>	$\Delta 2.3$	$\Delta 4.1$	$\Delta 0.8$	$\Delta 5.5$	$\Delta 4.2$	$\Delta 5.3$	$\Delta 7.2$	$\Delta 4.4$	$\Delta 3.6$	$\Delta 6.9$	$\Delta 3.1$
건축	<전기비, %>	-	-	$\Delta 1.4$	$\Delta 3.8$	$\Delta 2.1$	2.9	$\Delta 2.6$	$\Delta 1.1$	$\Delta 0.9$	$\Delta 2.2$	$\Delta 2.8$
	<전년동기비 %>	$\Delta 4.9$	$\Delta 6.9$	$\Delta 6.2$	$\Delta 9.2$	$\Delta 6.0$	$\Delta 6.0$	$\Delta 6.0$	$\Delta 2.3$	0.4	$\Delta 3.1$	$\Delta 4.1$
토목	<전기비, %>	-	-	1.3	$\Delta 0.8$	$\Delta 4.4$	1.7	$\Delta 6.1$	$\Delta 3.0$	$\Delta 7.1$	$\Delta 5.4$	15.4
	<전년동기비 %>	5.7	3.7	16.2	5.0	0.8	$\Delta 3.7$	$\Delta 10.2$	$\Delta 9.7$	$\Delta 13.8$	$\Delta 17.0$	$\Delta 0.7$
건설수주	<전기비, %>	-	-	$\Delta 10.6$	5.5	18.3	0.0	5.2	$\Delta 6.9$	8.9	$\Delta 9.9$	$\Delta 15.2$
	<전년동기비 %>	7.6	16.4	$\Delta 1.2$	25.1	40.0	8.7	27.3	16.1	107.0	10.3	$\Delta 18.7$

- ③ (경기지수) 동행지수 순환변동치 상승(+0.1p)
선행지수 순환변동치 상승(+0.3p)

	9월	10월	11월	12월	'21.1월	2월	3월	4월	5월	6월
동행지수 순환변동치	98.5	99.0	99.5	99.7	99.4	99.7	100.2	101.2	101.3	101.4
전월차(p)	+0.4	+0.5	+0.5	+0.2	$\Delta 0.3$	+0.3	+0.5	+1.0	+0.1	+0.1
선행지수 순환변동치	101.0	101.4	102.0	102.4	102.7	102.9	103.2	103.7	104.1	104.4
전월차(p)	+0.4	+0.4	+0.6	+0.4	+0.3	+0.2	+0.3	+0.5	+0.4	+0.3

II. 평가 및 대응

① 6월 전산업 생산은 광공업·서비스업 생산이 모두 개선되며 증가

* 전산업생산(전월비, %) : ('21.1) △0.5 (2) 2.0 (3) 0.9 (4) △1.3 (5) 0.0 (6) 1.6

○ 광공업(2.2%)은 반도체 생산 호조세, 자동차 생산차질 완화 등에 힘입어 증가

* 광공업생산(전월비, %) : ('21.1) △1.2 (2) 4.2 (3) △0.7 (4) △1.9 (5) △1.0 (6) 2.2

↳ '21.5월→6월(전월비, %) : [반도체] 5.2 → 8.6 [자동차] △7.0 → 6.4

* 차량용 반도체 수급차질 등에 따른 조업중단 완성차 공장(개, 산업부) : ('21.5) 5 → (6) 2

○ 서비스업(1.6%) 생산은 대면서비스업 개선세 등에 힘입어 '20.6월 이후 최대폭 증가

* 서비스업생산(전월비, %) : ('21.1) △0.1 (2) 1.1 (3) 1.3 (4) 0.2 (5) △0.4 (6) 1.6

↳ '21.5월→6월(전월비, %) : [숙박·음식점업] 2.4 → 2.7 [예술·여가업] △5.2 → 4.8

② 소매판매(1.4%)는 소비심리 개선, 양호한 기상여건에 따른 외부활동 증가 등으로 준내구재(의복 등), 비내구재(차량연료 등) 중심으로 상승

* 소매 판매(전월비, %) : ('21.1) 1.6 (2) △0.9 (3) 2.5 (4) 2.1 (5) △1.8 (6) 1.4

↳ '21.5월 → 6월(전월비, %) : [의복] △9.8 → 7.8 [가방] △10.7 → 5.5 [차량연료] 1.5 → 1.5

* 39년만에 가장 늦은 장마(7.3일 시작)로 평년대비 적은 강수(91.6mm/평년 101.6~174.0mm)

○ 설비투자는 상반기중 이어진 호조세가 기저로 작용하며 소폭 조정, 건설기성은 강수일수 감소, 건설자재 수급개선 등으로 증가

* 설비투자(전월비, %) : ('21.1) 6.3 (2) △2.2 (3) 0.1 (4) 3.1 (5) △2.9 (6) △0.2

* 상반기 설비투자는 역대최고('18.1/4)수준에 근접 + 전년동월비 높은 증가세 지속

↳ 설비투자지수(계절조정) : ('18.1/4) 124.0[역대최고] ('21.1/4) 122.8 (2/4) 123.3

설비투자(전년동월비, %) : ('21.1) 19.4 (2) 7.1 (3) 9.6 (4) 16.4 (5) 10.9 (6) 10.0

* 건설기성(전월비, %) : ('21.1) △7.6 (2) 6.8 (3) 0.4 (4) △2.6 (5) △3.0 (6) 2.0

↳ 강수일수(일) : ('21.5) 14.5 → (6) 11.3 / 철근 수입량(만톤) : ('21.5) 3.7 → (6) 11.7

③ 경기선행지수 순환변동치는 13개월 연속 상승하며 '98.7월 ~ '99.8월(14개월 연속 증가) 이후 21년 10개월 만에 최장기간 증가

* 선행지수 순환변동치 : ('21.1) 102.7 (2) 102.9 (3) 103.2 (4) 103.7 (5) 104.1 (6) 104.4


4 24분기까지 생산·소비·투자 모두 세 분기 이상 연속 증가흐름을 지속

* 전산업생산(전기비, %): (20.1/4)△1.8 (2/4)△3.0 (3/4) 2.8 (4/4) 1.6 (21.1/4) 1.7 (24) 0.4
소매판매(전기비, %): (20.1/4)△5.7 (2/4) 5.9 (3/4)△1.1 (4/4) 0.9 (21.1/4) 1.7 (24) 2.7
설비투자(전기비, %): (20.1/4)△1.0 (2/4) 2.7 (3/4) 2.2 (4/4) 0.8 (21.1/4) 6.9 (24) 0.4

○ 다만, 코로나 4차 확산·거리두기 강화 등에 따른 소비자·기업 심리 위축 등으로 소비 등 내수부문 영향이 우려되는 상황

* 소비자심리지수: (21.1) 95.4 (2) 97.4 (3) 100.5 (4) 102.2 (5) 105.2 (6) 110.3 (7) 103.2[7개월만에 하락]
제조업BSI(실적) : (21.1) 85 (2) 82 (3) 89 (4) 96 (5) 96 (6) 98 (7) 97[5개월만에 하락]

⇒ 코로나 4차 확산의 경제적 영향 등을 면밀히 모니터링하면서, 철저한 방역대응 하에 경제충격 최소화 및 경기회복세 유지를 위해 총력 대응



기획재정부 대변인
세종특별자치시 갈매로 477 정부세종청사 4동 moefpr@korea.kr

