 기획재정부		보도참고자료	
보도일시	2021.10.12.(화) 22:00 (국제엠바고)	배포일시	2021.10.12.(화) 14:00
담당과장	기획재정부 국제통화팀장 박민주 (044-215-4840)	담당자	이동훈 사무관 (ldh5758@korea.kr) 지윤서 연구원 (cys12@korea.kr)

‘21.10월 국제통화기금(IMF) 세계경제전망(WEO)* 수정 발표

- 세계경제 성장 전망은 소폭 하향조정(6.0→5.9%) 하였으나, 우리나라는 ‘21.7월과 같은 4.3% 유지 -
- 우리나라 ‘20-21년 평균 성장률은 G7 국가를 모두 상회 -

* World Economic Outlook, IMF는 통상 4월·10월 세계경제전망(WEO), 1월·7월 세계경제전망 수정(WEO Update) 발표

1. 보고서 주요 내용

※ IMF는 ‘21.10.12(화) 22:00(워싱턴 현지시간 10.12(화) 09:00) 세계경제전망 (Recovery During a Pandemic : Health Concerns, Supply Disruptions, Price Pressures)을 발표

① (세계경제) ‘21년 세계경제 성장전망을 5.9%(‘21.7월比 △0.1%p)으로 하향 조정, ‘22년은 4.9%로 전망 유지

- 백신접종, 정책지원 격차로 국가간 불균등 회복 지속
- 다만, 선진국은 미국의 대규모 부양책 등으로 ‘22년 중 코로나 이전 경제 규모로 회복 예상

② (국가별 전망) 선진국의 ‘21년 전망은 5.2%(‘21.7월比 △0.4%p)으로 하향, 신흥·개도국은 6.4%(+0.1%p)로 상향 조정

- (선진국) 공급망 차질에 따른 미국 성장률 대폭 하락, 독일 제조업 중간재 부족, 일본 코로나 확산 등으로 회복세 둔화

* (美)6.0(1.0%p ↓) (獨)3.1(0.5%p ↓) (日)2.4(0.4%p ↓) (英)6.8(0.2%p ↓) (佛)6.3(0.5%p ↑) (伊)5.8(0.9%p ↑)

- (신흥개도국) 중국 긴축재정, 아세안 코로나 확산에도 불구하고 라틴·중동·중앙아시아·아프리카 등의 원자재 수출증가로 소폭 상승

* (中) 8.0(0.1%p↓) (印) 9.5(-) (브라질) 5.2(0.2%p↓) (멕시코) 6.2(0.1%p↓) (러시아) 4.6(0.2%p↑)

** 저소득국 성장률은 3.3%로 0.6%p 감소하여 불균등한 회복 심화

③ (위험요인) 팬데믹 전개의 불확실성으로 상·하방 위험요인 혼재

- (하방위험) 변이 바이러스 확산, 공급불안, 인플레이션, 통화 정책 조기 정상화, 미국 재정축소, 미중 무역·기술분쟁 심화 등
- (상방위험) 백신생산·보급 가속화, 구조전환에 따른 생산성 증대 등

④ (정책권고) 백신공급 등 국제공조 강화, 국가 상황별 정책 조정

- ① (국제공조) 저소득국 백신 공급*, 기후변화 대응, SDR 활용 등을 통한 취약국 유동성 지원, 글로벌 최저 법인세 도입

* '21년말까지 40%, '22.上까지 70% 접종을 위해 최소 1억회분 백신기부 등

② (정책대응) 코로나 상황, 각국 정책여건을 고려한 정책 조정

- (재정정책) 보건(백신공급, 검사, 치료 등), 고용촉진에 우선순위를 설정하되, 중기 재정계획에 입각하여 재정건전성 확보
- (통화정책) 인플레이 압력이 명확할 때까지 통화긴축에 신중하되, 예상보다 빠른 회복 시 신속히 정상화하고, 시장과 소통 강화

* 예상보다 물가상승 압력이 확대되는 경우 고용회복이 지연되더라도 불확실성 완화 및 중앙은행 신뢰 확보를 위해 통화정책 정상화 고려할 필요

- (금융정책) 건실 중소기업 등 지원집중, 한계기업 파산·회생지원 강화, 선진국 금리 인상에 대비하여 만기연장 등 대외 건전성 확보

③ (미래 대비) 그린경제, 디지털화 등을 통한 신성장 기회 마련, 인적자본 축적, 불평등 완화를 통한 포용성장 추진

2. 평 가

① **(세계경제)** IMF는 회복세가 지속(5.9%, 7월 대비 $\Delta 0.1\%p$)되는 가운데, 여전히 선진국-신흥국간 회복 격차가 지속되며 보다 장기화 전망

① 선진국의 성장세 둔화 요인은 미국과 독일은 글로벌 공급망 차질, 일본은 코로나 확산에 따른 긴급조치 등으로 국가별로 상이

② 정책권고 측면에서는 고용, 인플레이션, 기후변화, 인력자본 축적 등 다각적인 도전과제들로 인해 어려움이 가중된다는 점을 강조

- 특히, 금번 전망에서는 통화정책의 경우 인플레이션 압력 확대시 고용회복이 지연되더라도 정상화의 필요성을 제시

* 재정정책에서 보건·고용 분야 등의 지원 필요성과 중기 건전성 강화 노력을 강조하는 점은 '21.7월 정책권고와 동일

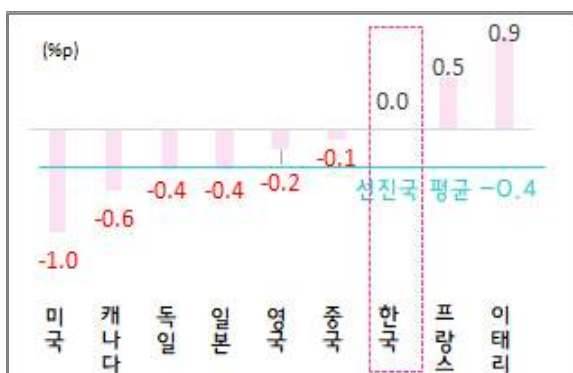
② **(한국경제)** 미국($\Delta 1.0\%p$) 등 선진국 전망은 큰 폭으로 하향조정 ($\Delta 0.4\%p$) 하였음에도 불구하고, 우리 성장률 전망은 유지

① 백신접종률 확대*, 수출의 견조한 증가세**, 추경집행 효과 등에 따른 것으로 평가

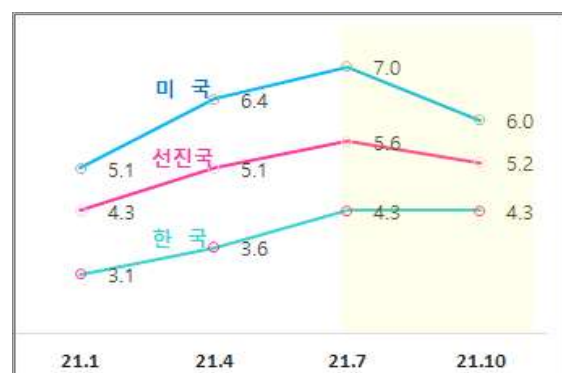
* 백신접종률(%) : (21.5월)11.2 → (6월)29.6 → (7월)37.6 → (8월)56.5 → (9월)76

** 수출(전년동기비, %) : ('20.3/4) $\Delta 3.5$ (4/4)4.1 ('21.1/4)12.5 (2/4) 42.1 (7)29.7 (8)34.8 (9)16.7

'21년 성장률 조정폭 비교



'21년 IMF의 전망 흐름



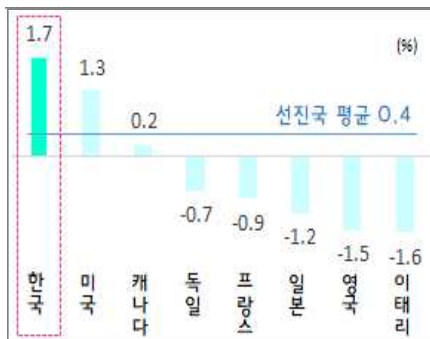
② 코로나 충격에 따른 역성장의 기저영향을 제거한, '20~'21년 평균 성장률(1.7%)은 G7 주요 선진국 성장률을 모두 상회

* '20~'21년 평균성장률(%) : (세계)1.4 (선진국)0.4 (韓)1.7 (美)1.3 (캐)0.2
7월 전망시는 미국에 이어 2위였으나, 미국이 대폭 하향 조정되면서 1위로 상승
G7 중 미국과 캐나다를 제외하고는 마이너스→ 코로나 충격 회복되지 못한 상태

- '20~'22년 3년 평균성장률(2.2%)도 미국(2.6%)에 이어 2위

* '20~'22년 평균성장률(%) : (세계)2.6 (선진국) 1.7 (美) 2.6 (韓) 2.2

'20-21년 평균성장률 비교



한국과 선진국의 성장 모습




③ IMF의 전망(4.3%)은 지난 7월 대폭 상향 조정(3.6→4.3%, 0.7%p) 후 우리 정부(4.2%) 및 주요기관 전망치 중 가장 높은 수준을 유지

주요기관의 '21년 한국 경제 성장전망 (%)

IMF (10월)	정부 (6월)	IB 평균 (10월)	한은 (8월)	OECD (9월)	Moody's (8월)	S&P (9월)	Fitch (9월)
4.3	4.2	4.2	4.0	4.0	4.0	4.0	4.0

※ 자세한 내용은 www.imf.org를 참조하시기 바랍니다.



기획재정부 대변인
세종특별자치시 갈매로 477 정부세종청사 4동 moefpr@korea.kr



참 고

'21.10월, IMF WEO 성장률 전망

(단위 : %, %p)

경제성장률	2020년	2021년			2022년		
		'21.7월 (A)	'21.10월 (B)	조정폭 (B-A)	'21.7월 (C)	'21.10월 (D)	조정폭 (D-C)
세 계	-3.1	6.0	5.9	-0.1	4.9	4.9	-
선진국	-4.5	5.6	5.2	-0.4	4.4	4.5	0.1
미국	-3.4	7.0	6.0	-1.0	4.9	5.2	0.3
유로존	-6.3	4.6	5.0	0.4	4.3	4.3	-
독일	-4.6	3.6	3.1	-0.4	4.1	4.6	0.5
프랑스	-8.0	5.8	6.3	0.5	4.2	3.9	-0.3
이탈리아	-8.9	4.9	5.8	0.9	4.2	4.2	-
스페인	-10.8	6.2	5.7	-0.5	5.8	6.4	0.6
일본	-4.7	2.8	2.4	-0.4	3.0	3.2	0.2
영국	-9.8	7.0	6.8	-0.2	4.8	5.0	0.2
캐나다	-5.3	6.3	5.7	-0.6	4.5	4.9	0.4
기타 선진국	-1.9	4.9	4.8	-0.1	3.6	3.5	-0.1
한국	-0.9	4.3	4.3	-	3.4	3.3	-0.1
신흥개도국	-2.1	6.3	6.4	0.1	5.2	5.1	-0.1
중국	2.3	8.1	8.0	-0.1	5.7	5.6	-0.1
인도	-7.3	9.5	9.5	-	8.5	8.5	-
러시아	-3.0	4.4	4.7	0.2	3.1	2.9	-0.1
브라질	-4.1	5.3	5.2	-0.1	1.9	1.5	-0.4
멕시코	-8.3	6.3	6.2	-0.1	4.2	4.0	-0.2
사우디	-4.1	2.4	2.8	0.4	4.8	4.8	-
남아공	-6.4	4.0	5.0	1.0	2.2	2.2	-