 기획재정부		보 도 자 료	
보도일시	2021. 11. 30.(화) 09:00	배포일시	2021. 11. 30.(화) 09:00
담당과장	경제정책국 경제분석과장 김영훈 (044-215-2730)	담당자	김태연 서기관 (tyeonkim@korea.kr) 이종민 사무관 (jmlee88@korea.kr) 남기인 사무관 (nki1213@korea.kr)

'21.10월 산업활동 동향 및 평가

- 대체공휴일에 따른 조업일수 감소 등으로 생산·투자지표 하락
- 소매판매 및 대면서비스업은 외부활동 증가 등으로 개선세 지속
- 11월은 내수여건 개선, 수출 호조, 기저영향 등으로 비교적 양호한 흐름 예상

◇ '21.10월 산업활동은 광공업 및 서비스업 생산이 모두 감소하며 전산업 생산이 하락						
○ 지출 측면에서는 소매판매 증가, 설비투자·건설기성 감소						
	전산업 생산	광공업	서비스업	소매판매	설비투자	건설기성
'21.9→10월 (전월비, %)	1.1 → △1.9	△1.1 → △3.0	1.4 → △0.3	2.4 → 0.2	△1.8 → △5.4	1.8 → △1.3

I. '21.10월 산업활동 동향

- ① (생산측) 10월 전산업생산은 광공업(△3.0%), 서비스업(△0.3%) 등이 줄어 전월비 △1.9% 감소(전년동월비 4.8%)
- 광공업 생산은 의약품(3.2%) 등이 늘었으나, 자동차(△5.1%) 등이 줄어 전월비 △3.0% 감소(전년동월비 4.5%)
 - 서비스업 생산은 숙박·음식점(4.5%) 등이 늘었으나, 금융·보험(△2.1%) 등이 줄어 전월비 △0.3% 감소(전년동월비 5.2%)

		'19	'20	1/4	2/4	3/4	4/4	'21.1/4	2/4	3/4	9월	10월
총산업	<전기비, %>	-	-	△1.8	△3.0	2.8	1.6	1.7	0.4	0.5	1.1	△1.9
	<전년동기비, %>	1.0	△1.2	1.4	△3.7	△0.9	△1.5	2.7	7.2	3.9	1.4	4.8
광공업	<전기비, %>	-	-	△0.6	△6.5	6.0	2.9	3.4	△1.2	0.5	△1.1	△3.0
	<전년동기비, %>	0.4	△0.4	4.6	△5.9	0.2	0.0	4.4	12.7	5.1	△1.8	4.5
서비스업	<전기비, %>	-	-	△2.9	△1.3	2.0	0.9	0.7	1.7	0.9	1.4	△0.3
	<전년동기비, %>	1.4	△2.0	△1.0	△3.4	△1.7	△2.0	2.2	5.7	3.9	3.4	5.2

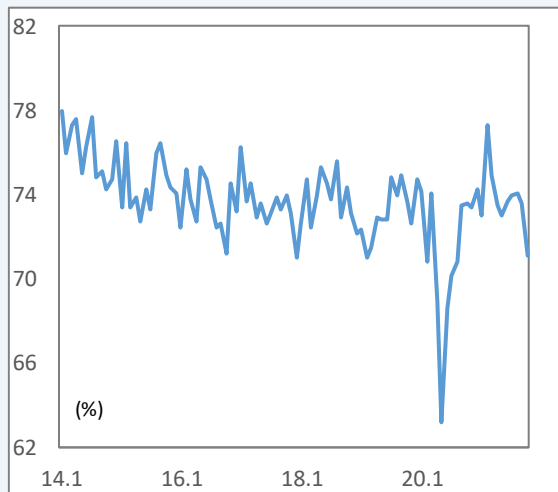
▶ 제조업 평균가동률은 71.1%로 전월비 $\Delta 2.5\%p$ 하락

* 제조업 평균가동률(%): ('21.5) 73.0 (6) 73.7 (7) 74.0 (8) 74.1 (9) 73.6 (10) 71.1

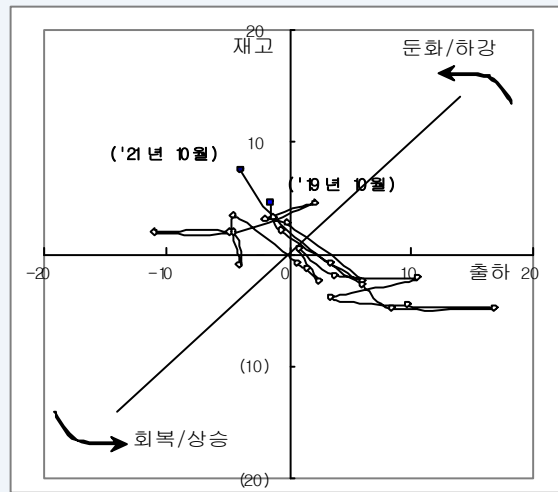
▶ 제조업 재고는 전월비 3.5% 증가, 출하는 $\Delta 2.9\%$ 감소했으며
제조업 재고/출하 비율(재고율)은 121.0%로 전월비 7.5%p 상승

* 재고/출하비율(%): ('21.5) 103.1 (6) 102.6 (7) 104.4 (8) 112.1 (9) 113.5 (10) 121.0

제조업 평균가동률 추이



제조업 재고출하순환도



② (지출측) 소매 판매 증가, 설비투자·건설기성 감소

- (소매판매) 비내구재($\Delta 2.1\%$) 판매가 줄었으나, 의복 등 준내구재(2.8%), 가전 등 내구재(2.2%) 판매가 늘어 전월비 0.2% 증가(전년동월비 7.4%)

		'19	'20	1/4	2/4	3/4	4/4	'21.1/4	2/4	3/4	9월	10월
소매판매	<전기비, %>	-	-	$\Delta 5.7$	5.9	$\Delta 1.1$	0.9	1.7	2.7	0.1	2.4	0.2
	<전년동기비 %>	2.4	$\Delta 0.2$	$\Delta 2.9$	2.0	1.6	$\Delta 1.2$	6.4	4.4	5.0	3.6	7.4
내구재	<전기비, %>	-	-	$\Delta 4.9$	17.6	$\Delta 4.5$	5.1	2.4	$\Delta 0.3$	$\Delta 4.0$	$\Delta 1.7$	2.2
	<전년동기비 %>	1.9	11.2	1.3	18.2	14.6	10.3	19.1	2.3	2.0	$\Delta 5.8$	2.0
준내구재	<전기비, %>	-	-	$\Delta 15.7$	9.4	$\Delta 2.5$	0.1	3.0	9.2	0.9	4.7	2.8
	<전년동기비 %>	0.5	$\Delta 12.5$	$\Delta 19.3$	$\Delta 10.2$	$\Delta 10.5$	$\Delta 10.2$	9.4	10.0	13.6	18.9	13.1
비내구재	<전기비, %>	-	-	$\Delta 2.3$	$\Delta 1.0$	1.4	$\Delta 1.2$	0.9	2.2	2.0	3.8	$\Delta 2.1$
	<전년동기비 %>	3.4	$\Delta 0.5$	1.9	$\Delta 0.8$	0.2	$\Delta 3.1$	$\Delta 0.8$	3.5	3.8	3.1	8.0

○ (설비투자) 특수산업용기계 등 기계류($\Delta 4.4\%$) 및 자동차 등 운송장비($\Delta 8.7\%$) 투자가 모두 줄어 전월비 $\Delta 5.4\%$ 감소(전년동월비 2.9%)

- 국내기계수주는 민간(3.1%)에서 늘었으나, 공공($\Delta 56.2\%$)에서 줄어 전월비 $\Delta 3.6\%$ 감소(전년동월비 16.0%)

		'19	'20	1/4	2/4	3/4	4/4	'21.1/4	2/4	3/4	9월	10월
설비투자	<전기비, %>	-	-	$\Delta 1.0$	2.7	2.2	0.8	6.9	0.7	$\Delta 2.4$	$\Delta 1.8$	$\Delta 5.4$
	<전년동기비 %>	$\Delta 5.7$	6.0	8.1	5.8	7.7	2.8	11.9	12.7	5.9	$\Delta 5.0$	2.9
기계류	<전기비, %>	-	-	0.8	4.5	3.8	2.0	9.7	$\Delta 1.5$	$\Delta 1.0$	$\Delta 1.2$	$\Delta 4.4$
	<전년동기비 %>	$\Delta 102$	8.3	5.3	5.4	12.5	10.2	19.6	16.4	9.0	4.3	7.0
운송장비	<전기비, %>	-	-	$\Delta 5.0$	$\Delta 1.8$	$\Delta 1.8$	$\Delta 3.0$	$\Delta 0.9$	7.7	$\Delta 6.2$	$\Delta 3.1$	$\Delta 8.7$
	<전년동기비 %>	7.7	0.3	15.7	6.7	$\Delta 3.4$	$\Delta 13.0$	$\Delta 8.0$	3.0	$\Delta 2.4$	$\Delta 26.8$	$\Delta 7.9$
기계수주	<전기비, %>	-	-	0.5	$\Delta 11.2$	11.4	1.6	14.3	8.2	8.9	$\Delta 0.8$	$\Delta 3.6$
	<전년동기비 %>	$\Delta 7.2$	8.1	21.0	$\Delta 0.3$	14.9	$\Delta 0.7$	15.5	40.3	36.0	17.7	16.0

○ (건설기성) 토목(6.8%) 공사 실적이 늘었으나, 건축($\Delta 3.9\%$) 공사 실적이 줄어 전월비 $\Delta 1.3\%$ 감소(전년동월비 $\Delta 0.8\%$)

- 건설수주(경상)는 전월비 $\Delta 8.1\%$ 감소(전년동월비 $\Delta 3.9\%$)

		'19	'20	1/4	2/4	3/4	4/4	'21.1/4	2/4	3/4	9월	10월
건설기성	<전기비, %>	-	-	$\Delta 0.7$	$\Delta 2.9$	$\Delta 2.8$	2.5	$\Delta 3.6$	$\Delta 2.4$	$\Delta 1.9$	1.8	$\Delta 1.3$
	<전년동기비 %>	$\Delta 2.3$	$\Delta 4.1$	$\Delta 0.8$	$\Delta 5.5$	$\Delta 4.2$	$\Delta 5.3$	$\Delta 7.2$	$\Delta 5.3$	$\Delta 6.3$	$\Delta 9.9$	$\Delta 0.8$
건축	<전기비, %>	-	-	$\Delta 1.4$	$\Delta 3.8$	$\Delta 2.1$	2.9	$\Delta 2.6$	$\Delta 1.4$	1.0	3.2	$\Delta 3.9$
	<전년동기비 %>	$\Delta 4.9$	$\Delta 6.9$	$\Delta 6.2$	$\Delta 9.2$	$\Delta 6.0$	$\Delta 6.0$	$\Delta 6.0$	$\Delta 2.7$	$\Delta 1.3$	$\Delta 4.4$	2.4
토목	<전기비, %>	-	-	1.3	$\Delta 0.8$	$\Delta 4.4$	1.7	$\Delta 6.1$	$\Delta 5.0$	$\Delta 9.8$	$\Delta 2.5$	6.8
	<전년동기비 %>	5.7	3.7	16.2	5.0	0.8	$\Delta 3.7$	$\Delta 10.2$	$\Delta 12.0$	$\Delta 19.3$	$\Delta 23.7$	$\Delta 9.4$
건설수주	<전기비, %>	-	-	$\Delta 10.6$	5.5	18.3	0.0	5.2	$\Delta 6.1$	1.9	$\Delta 15.6$	$\Delta 8.1$
	<전년동기비 %>	7.6	16.4	$\Delta 1.2$	25.1	40.0	8.7	27.3	17.5	0.9	$\Delta 10.4$	$\Delta 3.9$

③ (경기지수) 동행지수 순환변동치 하락($\Delta 0.2p$)

선행지수 순환변동치 하락($\Delta 0.5p$)

	'21.1월	2월	3월	4월	5월	6월	7월	8월	9월	10월
동행지수 순환변동치	99.4	99.6	100.1	101.1	101.2	101.2	101.3	101.3	101.2	101.0
전월차(p)	$\Delta 0.2$	+0.2	+0.5	+1.0	+0.1	+0.0	+0.1	+0.0	$\Delta 0.1$	$\Delta 0.2$
선행지수 순환변동치	101.4	101.6	101.7	102.2	102.5	102.8	102.7	102.4	102.1	101.6
전월차(p)	+0.3	+0.2	+0.1	+0.5	+0.3	+0.3	$\Delta 0.1$	$\Delta 0.3$	$\Delta 0.3$	$\Delta 0.5$

II. 평가 및 대응

① 10월 전산업 생산은 광공업 및 서비스업 생산이 모두 감소하며 하락

* 전산업 생산(전월비, %) : ('21.5)△0.2 (6) 1.6 (7)△0.7 (8)△0.1 (9) 1.1 (10)△1.9

○ 광공업(△3.0%)은 대체공휴일에 따른 조업일수 감소, 부품 수급 차질 등에 따른 자동차 생산 감소 등으로 하락

* 공휴일법 제정('21.7.7일)으로 개천절·한글날 대체공휴일(4일·11일) 지정

* 광공업 생산(전월비, %) : ('21.5)△1.3 (6) 2.3 (7) 0.2 (8)△0.5 (9)△1.1 (10)△3.0

↳ 자동차 생산(전월비, %) : ('21.5) △9.2 (6) 6.5 (7)△4.1 (8) 2.9 (9) △9.7 (10)△5.1

○ 서비스업(△0.3%)은 백신접종 및 인센티브 확대 등에 힘입어 대면 서비스업 개선세는 이어졌으나, 전월 기저영향 등으로 하락

* 백신접종완료율(%) : ('21.8말) 30.7 (9말) 50.1 (10말) 75.3 (11.28) 79.7

접종완료자 포함시 사적모임 인원 8인(4단계)~10인(3단계)까지 허용(10.18일~)

* 서비스업 생산(전월비, %) : ('21.5)△0.4 (6) 1.6 (7) 0.1 (8)△0.8 (9) 1.4 (10)△0.3

↳ '21.9월 → 10월(전월비, %) : [숙박·음식점업] 11.3 → 4.5 [예술·여가업] 10.4 → 1.5

② 소매판매(0.2%)는 외부활동 증가¹⁾, 이른 한파²⁾ 등의 영향으로 준내구재(의류 등), 내구재(가전 등) 중심으로 2개월 연속 상승

* 1) 휴일 증가(4일·11일), 양호한 기상여건(10월 상순 고온현상) 등으로 외출 증가
2) 10.16일 한파특보 → 방한의류, 난방가전 판매 증가

* 소매판매(전월비, %) : ('21.5)△1.8 (6) 1.4 (7)△0.5 (8)△0.8 (9) 2.4 (10) 0.2

↳ '21.9월 → 10월(전월비, %) : [의복] 5.6 → 4.6 [가전] 8.0 → 7.0

○ 설비투자(△5.4%)는 디스플레이 제조장비 등 기계류 투자 감소 및 자동차 등 운송장비 투자 감소 등으로 하락

* 설비투자(전월비, %) : ('21.5)△2.6 (6) 0.2 (7) 2.0 (8)△4.4 (9)△1.8 (10)△5.4

↳ '21.9월 → 10월(전월비, %) : [기계류] △1.2 → △4.4 [운송장비] △3.1 → △8.7

↳ 디스플레이 제조용 기계 수입(일평균, 백만불, 관세청) : ('21.9) 2.1 → (10) 1.3

○ 건설기성(△1.3%)은 대체공휴일에 따른 조업일 감소 영향 등으로 하락

* 건설기성(전월비, %) : ('21.5)△2.9 (6) △0.7 (7)△2.0 (8) 1.4 (9) 1.8 (10)△1.3

③ 10월 경기선행지수 순환변동치는 재고/출하비율 상승 등의 영향으로 하락

* 선행지수 순환변동치 : ('21.5) 102.5 (6) 102.8 (7) 102.7 (8) 102.4 (9) 102.1 (10) 101.6

↳ 재고출하비율(%): ('21.7) 104.4 (8) 112.1 (9) 113.5 (10) 121.0

④ 10월 산업활동은 대체공휴일 영향¹이 크게 작용한 가운데, 분기말 기저효과², 공급망 차질³ 등으로 생산·투자지표가 전월비 감소

* 1」 조업일 2일 감소(23일 → 21일) → 산술적으로 약 8% 생산 감소요인

2」 통상 분기말은 실적관리, 계약관행 등으로 생산 증가 → 분기초 생산 부진 경향

↳ 전산업 생산(전월비, %) : ('21.3) 0.9 (4) △1.3 (6) 1.6 (7) △0.7 (9) 1.1 (10) △1.9

3」 차량용반도체 수급차질 → 자동차 생산 감소(△5.1%) → 운송장비 투자 감소(△8.7%)

○ 다만, 11월은 단계적 일상회복 등에 따른 내수여건 개선¹, 수출 호조², 10월 낮은 기저영향 등으로 비교적 양호한 흐름 예상

* 1」 카드매출(전년비, %) : ('21.6) 7.6 (7) 7.9 (8) 7.2 (9) 8.8 (10) 13.4 (11.1~20) 11.6

소비자심리지수 : ('21.6) 110.3 (7) 103.2 (8) 102.5 (9) 103.8 (10) 106.8 (11) 107.6

2」 수출(전년비, %) : ('21.2/4) 42.1 (7) 29.7 (8) 34.7 (9) 16.9 (10) 24.1 (11.1~20) 27.6


⇒ 최근 경기상황은 10~11월 전체흐름을 보면서 판단 필요

⑤ 글로벌 공급 차질 및 인플레이 우려 등이 상존하는 가운데 국내외 코로나 관련 불확실성 지속

* 국내 코로나 일평균 확진자(명) : ('21.10) 1,698 (11.1주) 2,188 (2주) 2,254 (3주) 2,971 (4주) 3,708

* WHO, 남아공에서 발견된 오미크론 변이 바이러스를 '우려변이'로 지정(11.26일)

⇒ 방역상황 안정에 만전을 기하면서, 성장력 회복을 위해 금년 남은기간 동안 내수, 투자, 재정집행 등에 총력 대응



기획재정부 대변인
세종특별자치시 갈매로 477 정부세종청사 4동 moefpr@korea.kr

