 기획재정부		보도참고자료	
보도일시	배포시	배포일시	2021. 9. 2.(목) 09:00
담당과장	경제정책국 물가정책과 김승태 (044-215-2770)	담당자	이상홍 사무관 (lsh0622@korea.kr)

제목 : '21년 8월 소비자물가 동향

- ◇ 8월 소비자물가는 전년동월비 2.6% 상승(전월비 0.6%), 근원 물가(농산물·석유류 제외)는 전년동월비 1.8% 상승(전월비 0.3%)
- ◇ 공급측 요인인 농축수산물·석유류 가격 강세 영향이 지속되고, 외식물가 상승 등으로 7월 오름폭 유지

주요품목 기여도

(단위: %p, 전년동월비)

상방 요인	하방 요인
휘발유(0.43), 경유(0.29), 사과(0.18), 공동주택관리비(0.11), 돼지고기(0.11)	고등학교납입금(△0.15), 휴대전화기(△0.08), 배추(△0.07), 호박(△0.05), 학교급식비(△0.04)

- 8월 소비자물가는 농축수산물·석유류 가격 강세 영향이 지속되고, 외식물가 상승 등으로 전년동월비 2.6% 상승

(%)	'20.8	9	10	11	12	'21.1	2	3	4	5	6	7	8
전년동월비	0.7	1.0	0.1	0.6	0.5	0.6	1.1	1.5	2.3	2.6	2.4	2.6	2.6
전월비	0.6	0.7	△0.6	△0.1	0.2	0.8	0.5	0.1	0.2	0.1	△0.1	0.2	0.6

- (농축수산물) 지난달까지 전월비가 5개월 연속 하락하였으나 폭염 등 계절적 요인으로 전월비 상승 전환

* 농축수산물 물가상승률(전월비, %): ('21.3)△1.3 (4)△0.5 (5)△1.0 (6)△2.0 (7)△0.3 **(8)3.9**

- 다만, 작년 8월 가격상승률이 높았던 기저효과(10.6%)와 수확기 도래에 따른 농작물 가격 하락 등으로 전년동월비 상승폭은 축소(전년동월비, (7월)9.6→(8월)7.8%)

* 전년동월비(% 7→8월) : (농산물)11.1→**7.1** (축산물)11.9→**12.5** (수산물)0.3→**0.9**

* 주요품목(전년동월비, % 7→8월) : (배추)△24.3→**△30.2** (파)△17.5→**△32.9** (호박)△7.5→**△50.2**

- (석유류) 델타변이 확산세 등으로 7월 중순부터 국제유가가 완만하게 하락했으나, 유가 반영시차(2-3주) 및 환율상승으로 오름폭 확대(19.7→21.6%)

* 두바이유(\$/b): ('20.6) 40.8 (7) 43.3 (8) 44.0 / ('21.6) 71.6 (7) 72.9 **(8) 69.5**
 휘발유(원/L): ('20.6) 1,323 (7) 1,360 (8) 1,361 / ('21.6) 1,577 (7) 1,626 **(8) 1,646**
 원/달러 환율: ('21.5) 1,123.3 (6) 1,121.3 (7) **1,144.0** (8) **1,160.3** <고점> **1,176.7**

- (공공서비스) 작년 8월 국제항공료 인상의 기저효과가 소멸*되며 하락폭 확대(△0.5→△0.7%)

* 국제항공료 인상의 물가상승효과는 전년동월비 기준 1년간('20.8~'21.7월)만 작용 후 소멸

- (개인서비스) 외식제외 상승폭은 둔화되었으나, 원재료 상승 등이 반영되며 외식물가가 상승하여 상승폭 유지(2.7→2.7%)

* 주요품목(전년동월비, %, 7→8월): (햄버거)8.0→**9.2**, (생선회(외식))5.7→**7.4**

품목별 상승률(%)	전체	농 축 수산물	공업 제품	석유류	가공식품	전기수도 가스	집세	공공 서비스	개인 서비스	외식	외식외
7월 전년동월비	2.6	9.6	2.8	19.7	1.9	0.3	1.4	△0.5	2.7	2.5	2.8
8월 전년동월비	2.6	7.8	3.2	21.6	2.3	0.1	1.6	△0.7	2.7	2.8	2.7
(기여도, %p)	-	(0.7)	(1.1)	(0.8)	(0.2)	(0.0)	(0.1)	(△0.1)	(0.9)	(0.4)	(0.5)
전월비(%)	0.6	3.9	0.4	1.7	0.3	0.0	0.2	0.0	0.5	0.3	0.6
(기여도, %p)	-	(0.3)	(0.1)	(0.1)	(0.0)	(0.0)	(0.0)	(0.0)	(0.2)	(0.0)	(0.1)

- 물가의 기초적 흐름을 보여주는 근원물가*(농산물·석유류 제외)는 오름폭 확대(1.7→1.8%)

* 계절적 요인이나 일시적인 충격에 의해 영향을 크게 받는 농산물 및 석유류를 제외한 물가상승률로 전체 460개 품목 중 농산물과 석유류 관련 품목을 제외한 407개 품목으로 구성

(전년동월비, %)	'20.8	9	10	11	12	'21.1	2	3	4	5	6	7	8
농산물 및 석유류제외	0.8	0.9	0.1	1.0	0.9	0.9	0.8	1.0	1.4	1.5	1.5	1.7	1.8
식료품 및 에너지제외	0.4	0.6	△0.3	0.6	0.5	0.4	0.3	0.6	1.1	1.2	1.2	1.2	1.3

- 체감지표인 생활물가지수*는 상승폭 유지(3.4→3.4%)

* 전체 460개 품목 중 구입 빈도가 높고 지출비중이 높아 가격변동을 민감하게 느끼는 141개 품목으로 작성

* 전년동월비(% , 7→8월) : (식품)4.4→**4.2** (식품이외)2.8→**3.0**

- 신선식품지수*는 오름폭 축소(7.3→4.1%)

* 신선어개(생선·해산물), 신선채소, 신선과일 등 계절 및 기상조건에 따라 가격변동이 큰 50개 품목으로 작성

* 전년동월비(% , 7→8월) : (신선어개)0.4→**1.2** (신선채소)△0.8→**△11.6** (신선과일)21.3→**27.3**

(전년동월비, %)	'20.8	9	10	11	12	'21.1	2	3	4	5	6	7	8
생활물가지수	0.5	0.9	△0.7	△0.1	△0.1	0.3	1.2	1.5	2.8	3.3	3.0	3.4	3.4
신선식품지수	15.8	21.5	19.9	13.1	10.0	9.2	18.9	16.5	14.6	13.0	10.3	7.3	4.1

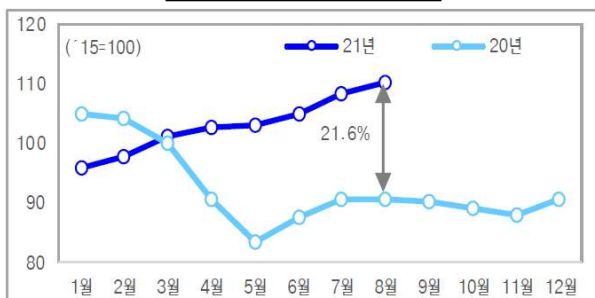
□ 8월 소비자물가는 공급측 요인(농축수산물·석유류) 영향이 지속되는 가운데 계절요인으로 전월비가 상승하며 7월과 같은 2.6% 상승

① 8월도 농축수산물·석유류 등 공급측 요인이 물가상승을 주로 견인*하는 가운데 비용상승 등으로 인한 개인서비스 물가기여도도 소폭 확대

* 공급측요인 물가기여도(%p, 전년동월비): ('21.4)1.56 (5)1.79 (6)1.56 (7)1.52 (8)1.48
소비자물가의 공급측요인 비중(%): ('21.4)67.0 (5)68.3 (6)64.7 (7)58.0 (8)56.0

- (농축수산물) 작년 기저효과('20.8월 10.6%)로 전년동월비 상승폭은 축소되며 물가기여도도 하락(7월 0.76%p → 8월 0.65%p)
- (석유류) 7월 이후 국제유가 상승 등의 영향으로 전년 동월비 상승폭이 확대되며 물가기여도도 소폭 상승(7월 0.76%p → 8월 0.83%p)
- (개인서비스) 전년동월비 상승률은 전월과 같은 수준을 유지, 물가기여도는 소폭 상승(7월 0.87%p → 8월 0.89%p)

석유류 물가지수 추이



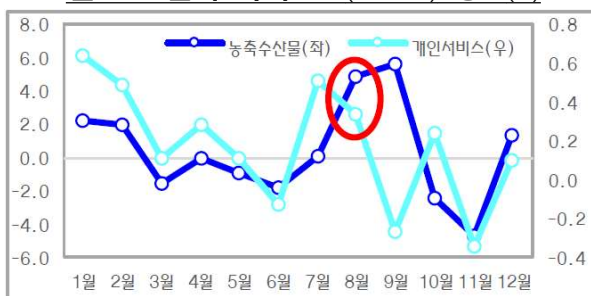
8월 주요 품목성질별 기여도(전년동월비)



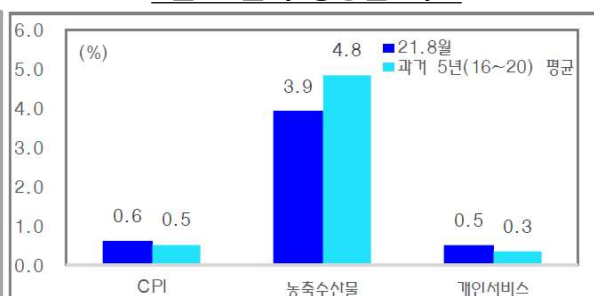
② 8월은 기상여건, 농축산물 소비증가, 휴가철 영향 등으로 연중 전월비 상승폭이 높은 계절요인이 작용하면서 전월비 상승폭 확대

* 8월 물가기여도(%p, 전월비): (농축수산물)0.33 (개인서비스)0.16 (석유류)0.08

월별 전월비 과거 5년('16~'20) 평균(%)



8월 전월비 상승률 비교



- (농축수산물) 폭염에 따른 시금치·상추 등 잎채소 생육 부진 및 수박·포도 등 과일 소비증가 등으로 전월비 3.9% 상승했으나,

* 시금치·상추·수박·포도 4개 품목 기여도가 0.15%p로 8월 농축수산물 전월비 기여도 0.33%의 45% 차지

- 최근 폭염이 완화되며 관련 품목들 가격이 하락 중

* 시금치 가격(1kg): (8.2)20,631 (8.9)22,130 (8.17)26,776 (8.23)**28,197** (8.30)23,509
 청상추 가격(100g): (8.2)1,582 (8.9)1,632 (8.17)1,618 (8.23)**1,869** (8.30)1,783
 수박 가격(1개): (8.2)24,458 (8.9)25,335 (8.17)24,338 (8.23)**25,271** (8.30)23,228

- (개인서비스) 계절요인(휴가철 서비스물가 상승)이 작용하는 가운데 원재료비 상승* 등이 외식물가**에 반영되며 전월비 0.5% 상승

* '21.상반기 생산자물가지수 농림수산물 상승률(%), 전년동기비): 12.9

** 외식업체 매출액 구성(% '20년 외식경영실태조사): (식재료비)34 (인건비)16 (기타)35 등

- (석유류) OPEC+ 합의지연 등으로 7월중 높았던 국제유가가 시차를 두고 국내 석유류 가격에 반영되고, 최근 환율 상승도 국내 도입가격에 영향을 미치며 전월비 1.7% 상승

* 두바이유(주간, \$/b): (7.2)73.4 (3)71.0 (4)73.0 (8.1)71.2 (2)69.8 (3)67.3 (4)69.1
 환율(주간, 원/\$): (7.2)1,146 (3)1,148 (4)1,150 (8.1)1,147 (2)1,151 (3)1,169 (4)1,170
 휘발유(주간, 원/L): (7.2)1,628 (3)1,637 (4)1,641 (8.1)1,645 (2)1,647 (3)1,647 (4)1,645

③ 농산물·석유류 제외 근원물가는 전년동월비 1.8%, 전월비 0.3% 상승하면서 상대적으로 완만하게 상승

- 9월 소비자물가는 추석전 성수품 공급 확대 등 하방요인과, 명절수요 및 국제유가 추가 상승 가능성 등 상방요인이 병존

- 기저효과 완화*, 추석전 성수품 공급 확대, 수확기 도래에 따른 농산물 수급여건 개선 등이 하방요인으로 작용할 전망


* (전년동월비) '20.8월 0.7% → '20.9월 1.0%

- 특히, 8월 상승폭이 컸던 잎채소의 경우 생육기간이 짧아 (30일 내외) 9월부터 가격 안정 예상

- 다만, 명절수요 및 가을장마·태풍, 국제유가 추가 상승 가능성* 등 상방압력도 상존

* 미 허리케인 발생에 따른 원유시설 가동중단 등

- 추석명절을 앞두고 서민 생활물가가 안정될 수 있도록 명절기간 농축수산물 수급관리에 총력 대응
- 16대 성수품 일 평균 공급물량을 평시대비 1.4배('20년 1.3배) 늘리고, 전체 공급량도 전년대비 25% 확대하고 작년보다 1주일 일찍인 추석 3주전(8.30~)부터 성수품 공급
- 특히 계란은 살처분 농가 재입식을 추석전 완료하고 9월에 수입란 1억개 공급할 예정이며, 소·돼지고기는 공급·수입 물량 확대*를 통해 가격 안정 노력을 집중
- * (공급확대) 소고기 평시대비 1.6배('20년 1.2배), 돼지고기 1.25배('20년 1.15배) 공급
(수입확대) 소고기 평년대비 10% 이상, 돼지고기는 평년대비 5% 수입 확대 추진
- ☞ 물가관계차관회의 중심으로 가격·수급동향 및 '추석 민생안정 대책' 이행상황을 매주 점검하고, 필요시 추가 대응방안도 강구
- 아울러, 공공요금의 안정적 관리, 업계와의 소통 강화 등 물가안정 노력 지속



기획재정부 대변인
세종특별자치시 갈매로 477 정부세종청사 4동 moefpr@korea.kr

