

발 간 등 록 번 호  
11-1051000-000020-10

[www.mosf.go.kr](http://www.mosf.go.kr)



# 2016

## 나라살림 | 예산개요 참고자료 |

Summary of Budget for FY2016



기획재정부  
Ministry of Strategy  
and Finance



# 차 례 CONTENTS

2016

Annex To  
Summary Of  
2016 Budget

## 제 I 부 2016년도 예산

### Part I . The FY 2016 Budget

1. 세입 · 세출 예산규모 .....	14
Summary of Budget Revenues and Expenditures	
2. 세입예산 내역 .....	16
Budget Revenues	
가. 세입예산 총괄표 .....	16
Summary of Budget Revenues	
나. 국세수입 내역 .....	17
Tax Revenues	
다. 소관별 세입예산 .....	18
Budget Revenues by Agency	
라. 성질별 세외수입 .....	24
Non-Tax Revenues by Object	
3. 세출예산 내역 .....	26
Budget Expenditures	
가. 소관별 세출예산 .....	26
Budget Expenditures by Agency	
나. 기능별 세출예산 .....	30
Budget Expenditures by Function	
다. 성질별 세출예산 .....	38
Budget Expenditures by Object	
라. 세출예산의 기능별 · 성질별 분류 .....	40
Budget Expenditures by Function & Object	
마. 세출예산의 성질별 · 기능별 분류 .....	42
Budget Expenditures by Object & Function	
4. 2016년도 세입세출예산의 총계 및 순계 .....	46
Gross and Net Size of FY 2016 Budget	

가. 2016년도 세입세출예산의 총계 및 순계표 .....	46
Gross and Net Size of FY 2016 Budget	
나. 계정간 거래내역 .....	50
Inter-Sub Accounts Transactions	
다. 세입예산 회계간 거래내역 .....	51
Inter-Accounts Transactions in Revenues	
라. 세출예산 회계간 거래내역 .....	54
Inter-Accounts Transactions in Expenditures	
5. 2016년도 통합예산 .....	58
FY 2016 Consolidated Budget	
가. 통합예산 총괄표 .....	58
Summary of Consolidated Budget	
나. 회계별 기금별 통합예산 .....	60
Consolidated Budget by Accounts & Funds	
6. 공무원 정원 및 인건비 예산내역 .....	86
Salaries & Number of Gov't Personnel	
가. 총괄표 .....	86
Summary of Gov't Personnel	
나. 공무원 정원의 직급별 분류 .....	88
Number of Gov't Personnel by Classification	
다. 공무원 정원의 기능별 분류 .....	100
Number of Gov't Personnel by Function	
라. 공무원 정원의 증감내역 .....	106
Changes of Gov't Personnel	
마. 기타직 활용내역 .....	116
Other Salaries	
바. 기타수당내역 .....	124
Other Allowances by Type & Agency	
7. 보조금 내역 .....	154
Gov't Subsidies	
8. 출연금 내역 .....	166
Gov't Subscription	
9. 정부 출자기관의 자본금 및 출자현황 .....	174
Gov't Subscription & Capital of Gov't Invested Enterprises	

10. 특별회계규모 및 개요 .....	178
Special Account Budget for FY 2016	
(1) 농어촌구조개선특별회계 .....	180
Agriculture & Fisheries Structure Adjustment Special Account	
(2) 교통시설특별회계 .....	202
Transportation Facilities Special Account	
(3) 등기특별회계 .....	222
Registration Special Account	
(4) 교도작업특별회계 .....	224
Prison Operation Special Account	
(5) 에너지 및 자원사업특별회계 .....	226
Energy & Resources Special Account	
(6) 환경개선특별회계 .....	242
Environment Reconstruction Special Account	
(7) 우체국보험특별회계 .....	254
Postal Insurance Service Special Account	
(8) 주한미군기지이전특별회계 .....	256
United States Forces Korea Institution Relocation Special Account	
(9) 행정중심복합도시건설특별회계 .....	258
Multifunctional Administrative City Construction Special Account	
(10) 국방·군사시설이전특별회계 .....	262
Defense Military Installations Relocation Special Account	
(11) 혁신도시건설특별회계 .....	264
Construction of Innovation City Special Accounts	
(12) 아시아문화중심도시조성특별회계 .....	276
Construction of Cultural Hub City of Asia	
(13) 지역발전특별회계 .....	278
Regional Development Special Account	
(14) 양곡관리특별회계 .....	358
Grain Management Special Account	
(15) 책임운영기관특별회계 .....	360
Agency Special Account	
(16) 조달특별회계 .....	442
Gov't Supply Special Account	

(17) 우편사업특별회계 .....	448
Postal Programs Special Account	
(18) 우체국예금특별회계 .....	454
Postal Savings Special Account	
11. 공공기금 현황 .....	458
Status of Public Funds	
12. 외화예산내역 .....	532
Foreign Currency Budget	
13. 2016년도예산 부처별 요구현황 .....	544
Requirement of FY 2016 Budget by Agency	

## 제 II 부 재정 통계자료

### Part II. Annual Financial Statistics

1. 주요 경제지표 .....	554
Major Economic Indicators	
2. 연차별 조세부담률 .....	556
Annual Ratio of Tax Burden to GNP	
3. 통합 재정 : 지출 및 순융자 .....	560
Government Finance Statistics in Korea; Expenditure & Net Lending	
4. 연차별 국세(일반회계) 수입 .....	562
Annual Tax Revenues FY 2002 ~ FY 2016	
5. 연차별 세입예산 .....	570
Annual Budget Revenues FY 2009 ~ FY 2016	
6. 연차별 세출예산 .....	574
Annual Budget Expenditures FY 2007 ~ FY 2016	
7. 연차별 지방재정 교부금 .....	578
Annual Revenue Sharing FY '99 ~ FY 2016	
8. 연차별 방위비 .....	580
Annual Defense Expenditures FY '90 ~ FY 2016	
9. 연차별 교육비 .....	582
Annual Education Expenditures FY '83 ~ FY 2016	

10. 연차별 국가채무 현황 .....	584
Annual Outstanding Gov't Debt FY 2003 ~ FY 2015	
11. 연차별 공무원 기능별 분류 .....	586
Annual Gov't Personnels by Function FY '91 ~ FY 2016	
12. 연차별 예산수정 현황 .....	592
Annual Budget Amendment	
가. 연차별 국회예산수정 현황 .....	592
Annual Budget Amendment by National Assembly	
나. 연차별 일반회계 국회예산수정 현황 .....	593
Annual General Account Budget Amendment	
13. 예산연대표 .....	594
Chronological Table of Annual Budget FY '48~FY 2016	
14. 연차별 특별회계 신설 폐지상황 요약표 .....	622
New Establishment and Abolition of Special Accounts Diary FY '48~FY 2016	
15. 2016년도 예산편성 및 2015년도 예산집행일지 .....	630
Diary of FY 2016 Budget Formulation & FY 2015 Budget Execution	
16. 2016년도 예산수정 내역 .....	631
FY 2016 Budget Amendment	

### 제Ⅲ부 부 록

#### Part III Appendix

1. 2016년도 세출예산 소관별 목별분류 .....	724
FY 2016 Budget Expenditures by Agency & Object	
가. 일반회계 .....	724
General Accounts	
나. 기타특별회계 .....	732
Other Special Accounts	
다. 기업특별회계 .....	740
Enterprise Special Accounts	
2. 2016년도 세출예산 기능별 세부내역 .....	748
FY 2016 Budget Expenditures by Function in details	

(1) 일반·지방행정 .....	748
General Public Adm.	
가. 입법 및 선거관리 .....	748
Legislation & Election Adm.	
나. 국정운영 .....	749
National Administration	
다. 지방행정·재정지원 .....	751
Support for Local Adm. & Finance	
라. 재정·금융 .....	753
Budget & Finance	
마. 정부자원관리 .....	758
Management of Government Resources	
바. 일반행정 .....	760
General Adm	
(2) 공공질서 및 안전 .....	768
Public Order & Safety	
가. 법원 및 헌재 .....	768
Court & Court of Constitution	
나. 법무 및 검찰 .....	769
Justice & Prosecution	
다. 경 찰 .....	771
Police	
라. 해 경 .....	774
Maritime Police	
마. 재난관리 .....	775
Disaster Management	
(3) 외교·통일 .....	777
Foreign Affairs & National Unification	
가. 통 일 .....	777
National Unification	
나. 외교·통상 .....	779
Foreign Affairs & Trade	
(4) 국 방 .....	782
National Defence	

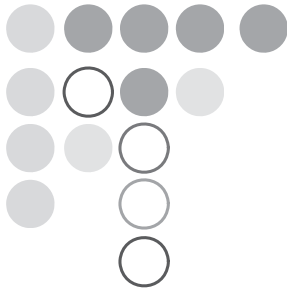


가. 병력운영 .....	782
Military Personnel Management	
나. 전력유지 .....	782
Maintenance of Military Force	
다. 방위력개선 .....	786
National Defence Improvement	
라. 병무행정 .....	788
Military Affairs Adm.	
(5) 교 육 .....	789
Education	
가. 유아 및 초중등교육 .....	789
Pre/Primary/Secondary School Education	
나. 고등교육 .....	790
College & Uni. Education	
다. 평생 · 직업교육 .....	792
Lifelong & Vocational Education	
라. 교육일반 .....	793
General Education	
(6) 문화 및 관광 .....	794
Culture & Tourism	
가. 문화예술 .....	794
Culture & Arts	
나. 관 광 .....	798
Tourism	
다. 체 육 .....	798
Sports	
라. 문화재 .....	799
Cultural Properties	
마. 문화 및 관광일반 .....	800
General Culture & Tourism	
(7) 환 경 .....	801
Environmental Protection	
가. 상하수도 · 수질 .....	801
Water Supply/Sewerage & Water Quality	

나. 폐기물 .....	802
Waste Management	
다. 대 기 .....	802
Air Quality	
라. 자 연 .....	803
Natural Environment	
마. 해양환경 .....	803
Marine Environment	
바. 환경일반 .....	804
General Environmental	
(8) 사회복지 .....	806
Social Welfare	
가. 기초생활보장 .....	806
Basic Livelihood Gurantee	
나. 취약계층지원 .....	806
Support for the Underprivileged	
다. 공적연금 .....	808
Public Pension	
라. 보육·가족 및 여성 .....	809
Childcare, Family & Women	
마. 노인·청소년 .....	810
The Aged & Youth	
바. 노 동 .....	811
Labor	
사. 보 훈 .....	814
Patriot & Veterans Affairs	
아. 주 택 .....	815
Housing	
자. 사회복지일반 .....	816
General Social Welfare	
(9) 보 건 .....	817
Health	
가. 보건의료 .....	817
Healthcare	

나. 건강보험 .....	823
Health Insurance	
다. 식품의약품안전 .....	823
Food & Drug Safety	
(10) 농림수산 .....	824
Agriculture, Forestry Maritime Affairs & Fisheries	
가. 농업·농촌 .....	824
Agriculture & Farming Villages	
나. 임업·산촌 .....	831
Forest & Mountain Village	
다. 수산·어촌 .....	834
Fisheries & Fishing Village	
라. 식품업 .....	837
Food	
(11) 산업·중소기업 및 에너지 .....	837
Industry & Small and Medium Enterprise & Energy	
가. 산업금융지원 .....	837
Support for Industry Finance	
나. 산업기술지원 .....	837
Support for SME Technology	
다. 무역 및 투자유치 .....	838
Trade & Investment Inducement	
라. 산업진흥·고도화 .....	839
Promotion & Development of Industry	
마. 에너지 및 자원개발 .....	844
Development of Energy & Resources	
바. 산업·중소기업일반 .....	846
General Industry & Small and Medium Enterprise	
(12) 교통 및 물류 .....	848
Traffic and Physical	
가. 도 로 .....	848
National Road	
나. 철 도 .....	850
Railroad	

다. 도시철도 .....	851
City Railroad Construction	
라. 해운·항만 .....	851
Marine Transportation & Ports	
마. 항공·공항 .....	853
Aviation & Airport	
바. 물류등 기타 .....	854
Distribution & Others	
(13) 통 신 .....	860
Communication	
가. 방송통신 .....	860
Information & Communication	
나. 우 정 .....	862
Postal Service	
(14) 국토 및 지역개발 .....	864
National Land & Regional Development	
가. 수자원 .....	864
Water Resources	
나. 지역 및 도시 .....	864
Region & City	
다. 산업단지 .....	867
Industrial Complex	
(15) 과학기술 .....	867
Science & Technology	
가. 기술개발 .....	868
Technology Development	
나. 과학기술연구지원 .....	869
Support for Science & Technology Research	
다. 과학기술일반 .....	871
General Science & Technology	
(16) 예비비 .....	874
Reserve Funds	
가. 예비비 .....	874
Reserve Funds	

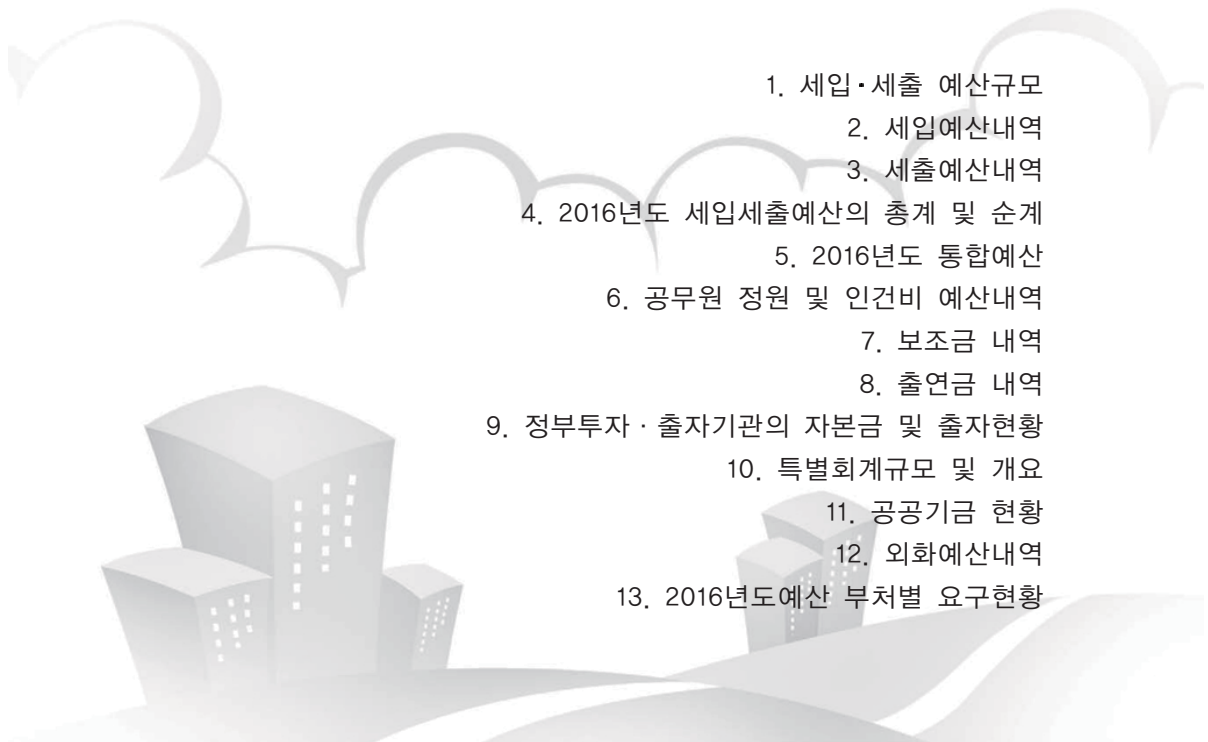


# 제 I 부


# 2016년도 예산

*The FY 2016 Budget*

---

- 
1. 세입·세출 예산규모
  2. 세입예산내역
  3. 세출예산내역
  4. 2016년도 세입세출예산의 총계 및 순계
  5. 2016년도 통합예산
  6. 공무원 정원 및 인건비 예산내역
  7. 보조금 내역
  8. 출연금 내역
  9. 정부투자·출자기관의 자본금 및 출자현황
  10. 특별회계규모 및 개요
  11. 공공기금 현황
  12. 외화예산내역
  13. 2016년도예산 부처별 요구현황





# 제 1 부

1. 세입·세출 예산규모
2. 세입예산내역
3. 세출예산내역
4. 2016년도 세입세출예산의 총계 및 순계
5. 2016년도 통합예산
6. 공무원 정원 및 인건비 예산내역
7. 보조금 내역
8. 출연금 내역
9. 정부투자·출자기관의 자본금 및 출자현황
10. 특별회계규모 및 개요
11. 공공기금 현황
12. 외화예산내역
13. 2016년도예산 부처별 요구현황

# 1. 세입 · 세출 예산규모

## Summary of Budget Revenues and Expenditures

구 분 Classification	세 입 *) Revenues					
	2016년도 예산 FY 2016 Budget		2015년도 예산 FY 2015 Budget		증 감 Change	
	금 액 Amount	구 성 비 (%) Composition	금 액 Amount	구 성 비 (%) Composition	금 액 Amount	증 감 율 (%) Rate
1. 내 국 세 Internal Taxes	186,904,400	69.6	184,490,700	71.3	2,413,700	1.3
2. 관 세 Customs Duties	8,707,800	3.2	9,881,800	3.8	△1,174,000	△11.9
3. 교통 · 에너지 · 환경세 Transportation · Energy · Environment Tax	14,161,200	5.3	13,465,800	5.2	695,400	5.2
4. 교 육 세 Educational Tax	4,973,800	1.9	4,746,300	1.8	227,500	4.8
5. 종 합 부 동 산 세 Comprehensive Real Estate Tax	1,277,600	0.5	1,281,100	0.5	△3,500	△0.3
6. 세 외 수 입 Non-Tax Revenues	52,362,399	19.5	44,719,947	17.3	7,642,452	17.1
· 국채발행 Borrowing from Bonds	41,420,336	15.4	34,249,013	13.2	7,171,323	20.9
· 기타수입 Others	10,942,063	4.1	10,470,934	4.0	471,129	4.5
합 계 Total	268,387,199	100.0	258,585,647	100.0	9,801,552	3.8

\* 일반회계 세입 규모임.



(단위 : 백만원)  
In million Won

구 분 Classification	세 출 * ) Expenditures					
	2016년도 예산 FY 2016 Budget		2015년도 예산 FY 2015 Budget		증 감 Change	
	금 액 Amount	구 성 비 (%) Composition	금 액 Amount	구 성 비 (%) Composition	금 액 Amount	증 감 율 (%) Rate
1. 일 반 · 지 방 행 정 General & Local Administration	60,345,587	22.5	53,512,995	20.7	6,832,592	12.8
2. 공 공 질 서 및 안 전 Public Order and Safety	16,228,739	6.0	15,666,925	6.1	561,814	3.6
3. 통 일 · 외 교 National Unification & Foreign Affairs	2,529,081	0.9	2,420,214	0.9	108,867	4.5
4. 국 방 National Defence	39,003,914	14.5	37,656,047	14.6	1,347,867	3.6
5. 교 육 Education	51,306,765	19.1	50,543,364	19.5	763,401	1.5
6. 문 화 및 관 광 Culture & Tourism	2,707,251	1.0	2,514,678	1.0	192,573	7.7
7. 환 경 Environmental Protection	3,900,841	1.5	3,997,457	1.5	△96,616	△2.4
8. 사 회 복 지 Social Welfare	38,002,512	14.2	36,624,309	14.2	1,378,203	3.8
9. 보 건 Health	7,254,780	2.7	7,562,355	2.9	△307,575	△4.1
10. 농 림 수 산 Agriculture, Forestry, Maritime Affairs & Fisheries	8,267,094	3.1	8,012,806	3.1	254,288	3.2
11. 산 업 · 중 소 기 업 및 에 너 지 Industry & Small and Medium Enterprise & Energy	5,505,205	2.1	5,655,007	2.2	△149,802	△2.6
12. 교 통 및 물 류 Traffic and physical distribution	18,385,918	6.9	19,271,877	7.5	△885,959	△4.6
13. 통 신 Communication	316,919	0.1	304,755	0.1	12,164	4.0
14. 국 토 및 지 역 개 발 National Land & Regional Development	5,593,645	2.1	6,104,834	2.4	△511,189	△8.4
15. 과 학 기 술 Science & Technology	5,888,948	2.2	5,731,578	2.2	157,370	2.7
16. 예 비 비 Reserve Funds	3,150,000	1.2	3,006,446	1.2	143,554	4.8
합 계 Total	268,387,199	100.0	258,585,647	100.0	9,801,552	3.8

## 2. 세입예산 내역

### Budget Revenues

#### 가. 세입예산 총괄표(Summary of Budget Revenues)

(단위 : 백만원)

In million Won

구분 Classification			2016년도 예산 FY 2016 Budget	2015년도 예산 FY 2015 Budget	증 감 Change			
					금 액 Amount	증가율(%) Rate		
1. 국	세	Tax Total	216,024,800	213,865,700	2,159,100	1.0		
가. 내	국	세	Internal Taxes	186,904,400	184,490,700	2,413,700	1.3	
나. 관	세	Customs Duties	8,707,800	9,881,800	△1,174,000	△11.9		
다. 교통·에너지·환경세		Transportaion·Energy·Environment Tax	14,161,200	13,465,800	695,400	5.2		
라. 교	육	세	Educational Tax	4,973,800	4,746,300	227,500	4.8	
마. 종 합 부 동 산	세	Comprehensive Real Estate Tax	1,277,600	1,281,100	△3,500	△0.3		
2. 세	외	수 입	Non-Tax Revenues	52,362,399	44,719,947	7,642,452	17.1	
가. 재	산	수 입	Property Income	2,923,402	1,145,637	1,777,765	155.2	
나. 경 상 이 전	수 입	Current Transfer	6,019,241	5,865,666	153,575	2.6		
다. 재화및용역판매수입		Sales of Goods & Services	740,041	2,337,853	△1,597,812	△68.3		
라. 수입대체경비수입		Receipts Tied to Expenses	310,374	306,972	3,402	1.1		
마. 관 유 물 매 각 대		Sales Proceeds of Government Owned Properties	69,176	73,899	△4,723	△6.4		
바. 융자및전대차관원금회수		Trensury Loan & Sub-Leale Loan	2,205	1,732	473	27.3		
사. 차입금및여유자금회수		Borrowing & Excess Fund	54,917	443,789	△388,872	△87.6		
아. 전 년 도 이 월 금		Carry-over from prev. Year	-	-	-	-		
자. 정부내부수입및기타		Trust from Other & Others from Other A/C	42,243,044	34,544,400	7,698,644	22.3		
(국	채	발	행)	(Goverment Bonds Floatation)	(41,420,336)	(34,249,013)	(7,171,323)	(20.9)
총	계	Total	268,387,199	258,585,647	9,801,552	3.8		

나. 국세수입 내역(Tax Revenues)

(단위 : 백만원)  
In million Won

구 분 Classification	2016년도 예산 FY 2016 Budget	2015년도 예산 FY 2015 Budget	증 감 Change	
			금 액 Amount	증가율(%) Rate
가. 내 국 세 Internal Taxes	186,904,400	184,490,700	2,413,700	1.3
(1) 소 득 세 Income Tax	60,818,500	57,331,000	3,487,500	6.1
(가) 신 고 분 Not Withheld Income Tax	22,422,600	20,433,100	1,989,500	9.7
(나) 원 천 분 Withheld Income Tax	38,395,900	36,897,900	1,498,000	4.1
(2) 법 인 세 Corporation Tax	45,997,300	46,046,600	△49,300	△0.1
(3) 상 속 세 Inheritance Tax	5,230,100	5,158,200	71,900	1.4
(가) 상 속 세 Inheritance Tax	1,955,700	2,022,000	△66,300	△3.3
(나) 증 여 세 Gift Tax	3,274,400	3,136,200	138,200	4.4
(4) 부 가 가 치 세 Value Added Tax	58,092,500	58,856,800	△764,300	△1.3
(5) 개 별 소 비 세 Special consumption Tax	8,649,800	7,697,100	952,700	12.4
(6) 증 권 거 래 세 Securirty Transaction Tax	3,795,500	3,694,600	100,900	2.7
(7) 인 지 세 Stamp Tax	813,100	720,800	92,300	12.8
(8) 기 타 내 국 세 Other Internal Tax	3,507,600	4,985,600	△1,478,000	△29.6
나. 관 세 Customs Duties	8,707,800	9,881,800	△1,174,000	△11.9
다. 교 통 · 에 너 지 · 환 경 세 Transportaion · Energy · Environment Tax	14,161,200	13,465,800	695,400	5.2
라. 교 육 세 Educational Tax	4,973,800	4,746,300	227,500	4.8
마. 종 합 부 동 산 세 Comprehensive Real Estate Tax	1,277,600	1,281,100	△3,500	△0.3
총 계 Tax Total	216,024,800	213,865,700	2,159,100	1.0

다. 소관별 세입예산 ① (Budget Revenues by Agency)

소 Agency 관		2016년도 예산 FY 2016 Budget			
		일반세입 General Rev.	국채 Government Bonds	차관수입 Foreign Borrowing	합계 Total
(01) 대통령비서실 및 국가안보실	Office of the President & Office of National Security	75,000	-	-	75,000
(02) 대통령경호실	Presidential Security Office	93,000	-	-	93,000
(03) 국 회	National Assembly	1,885,000	-	-	1,885,000
(04) 대 법 원	Supreme Court	574,815,000	-	-	574,815,000
(05) 헌 법 재 판 소	The Constitutional Court	482,000	-	-	482,000
(06) 중앙선거관리위원회	Central Election Management Commission	10,512,000	-	-	10,512,000
(07) 민주평화통일자문회의	The National Unification Advisory Council	6,000	-	-	6,000
(08) 감 사 원	Board of Audit & Inspection	429,000	-	-	429,000
(09) 국 가 정 보 원	National Intelligence Service	1,310,500	-	-	1,310,500
(11) 기 획 재 정 부	The Ministry of Strategy and Finance	219,440,962,923	41,420,336,000	-	260,861,298,923
① 내 국 세	Internal Taxes	186,904,400,000	-	-	186,904,400,000
② 관 세	Customs Duties	8,707,800,000	-	-	8,707,800,000
③ 교통·에너지·환경세	Transportation · Energy · Environment Tax	14,161,200,000	-	-	14,161,200,000
④ 교 육 세	Educational Tax	4,973,800,000	-	-	4,973,800,000
⑤ 종 합 부 동 산세	Comprehensive Real Estate Tax	1,277,600,000	-	-	1,277,600,000
⑥ 세 외 수 입	Non-Tax Revenues	3,416,162,923	41,420,336,000	-	44,836,498,923
(12) 교 육 부	Ministry of Education	121,085,000	-	-	121,085,000
(13) 미 래 창 조 과 학 부	Ministry of Science, ICT and Future Planning	418,416,000	-	-	418,416,000

(단위 : 천원)  
In thousand won

2015년도 예산 FY 2015 Budget				증 △ 감 Change			
일반세입 General Rev.	국채 Government Bonds	차관수입 Foreign Borrowing	합계 Total	일반세입 General Rev.	국채 Government Bonds	차관수입 Foreign Borrowing	합계 Total
75,000	-	-	75,000	-	-	-	-
70,000	-	-	70,000	23,000	-	-	23,000
1,836,000	-	-	1,836,000	49,000	-	-	49,000
600,920,000	-	-	600,920,000	△26,105,000	-	-	△26,105,000
16,000	-	-	16,000	466,000	-	-	466,000
649,000	-	-	649,000	9,863,000	-	-	9,863,000
5,000	-	-	5,000	1,000	-	-	1,000
354,000	-	-	354,000	75,000	-	-	75,000
1,159,000	-	-	1,159,000	151,500	-	-	151,500
215,412,389,694	34,249,013,000	-	249,661,402,694	4,028,573,229	7,171,323,000	-	11,199,896,229
184,490,700,000	-	-	184,490,700,000	2,413,700,000	-	-	2,413,700,000
9,881,800,000	-	-	9,881,800,000	△1,174,000,000	-	-	△1,174,000,000
13,465,800,000	-	-	13,465,800,000	695,400,000	-	-	695,400,000
4,746,300,000	-	-	4,746,300,000	227,500,000	-	-	227,500,000
1,281,100,000	-	-	1,281,100,000	△3,500,000	-	-	△3,500,000
1,546,689,694	34,249,013,000	-	35,795,702,694	1,869,473,229	7,171,323,000	-	9,040,796,229
1,688,215,000	-	-	1,688,215,000	△1,567,130,000	-	-	△1,567,130,000
473,871,000	-	-	473,871,000	△55,455,000	-	-	△55,455,000

다. 소관별 세입예산 ② (Budget Revenues by Agency)

소 Agency 관	2016년도 예산 FY 2015 Budget			
	일반세입 General Rev.	국채 Government Bonds	차관수입 Foreign Borrowing	합계 Total
(14) 외 교 부 Ministry of Foreign Affairs	241,372,000	-	-	241,372,000
(15) 통 일 부 Ministry of Unification	2,612,000	-	-	2,612,000
(16) 법 무 부 Ministry of Justice	1,801,455,000	-	-	1,801,455,000
(17) 국 방 부 Ministry of National Defense	180,913,000	-	-	180,913,000
(18) 행 정 자 치 부 Ministry of Government Administration and Home Affairs	40,852,000	-	-	40,852,000
(19) 문 화 체 육 관 광 부 Ministry of Culture, Sports & Tourism	43,280,000	-	-	43,280,000
(20) 농 림 축 산 식 품 부 Ministry of Agriculture, Food and Rural Affairs	11,739,000	-	-	11,739,000
(21) 산 업 통 상 자 원 부 Ministry of Trade, Industry & Energy	160,357,000	-	-	160,357,000
(22) 보 건 복 지 부 Ministry for Health & Welfare	358,150,000	-	-	358,150,000
(23) 환 경 부 Ministry of Environment	225,000	-	-	225,000
(24) 고 용 노 동 부 Ministry of Employment and Labor	81,714,000	-	-	81,714,000
(25) 여 성 가 족 부 Ministry of Gender Equality & Family	8,085,000	-	-	8,085,000
(26) 국 토 교 통 부 Ministry of Land, Infrastructure and Transport	160,898,000	-	-	160,898,000
(27) 해 양 수 산 부 Ministry of Oceans and Fisheries	56,393,000	-	-	56,393,000
(28) 국 민 안 전 처 Ministry of Public Safety and Security	16,050,000	-	-	16,050,000
(29) 인 사 혁 신 처 Ministry of Personnel Management	6,453,000	-	-	6,453,000
(31) 국 가 보 훈 처 Ministry of Patriots & Veterans Affairs	3,093,000	-	-	3,093,000
(32) 식 품 의 약 품 안 전 처 Ministry of Food and Drug Safety	14,920,000	-	-	14,920,000
(33) 국 가 인 권 위 원 회 National Human Rights Commission of Korea	22,000	-	-	22,000

(단위 : 천원)  
In thousand won

2015년도 예산 FY 2015 Budget				증 △ 감 Change			
일반세입 General Rev.	국채 Government Bonds	차관수입 Foreign Borrowing	합계 Total	일반세입 General Rev.	국채 Government Bonds	차관수입 Foreign Borrowing	합계 Total
197,843,000	-	-	197,843,000	43,529,000	-	-	43,529,000
2,597,000	-	-	2,597,000	15,000	-	-	15,000
1,860,334,000	-	-	1,860,334,000	△58,879,000	-	-	△58,879,000
145,731,000	-	-	145,731,000	35,182,000	-	-	35,182,000
38,933,000	-	-	38,933,000	1,919,000	-	-	1,919,000
57,652,680	-	-	57,652,680	△14,372,680	-	-	△14,372,680
12,814,000	-	-	12,814,000	△1,075,000	-	-	△1,075,000
198,252,000	-	-	198,252,000	△37,895,000	-	-	△37,895,000
354,538,000	-	-	354,538,000	3,612,000	-	-	3,612,000
179,000	-	-	179,000	46,000	-	-	46,000
64,322,000	-	-	64,322,000	17,392,000	-	-	17,392,000
8,464,000	-	-	8,464,000	△379,000	-	-	△379,000
127,185,000	-	-	127,185,000	33,713,000	-	-	33,713,000
103,781,000	-	-	103,781,000	△47,388,000	-	-	△47,388,000
14,413,000	-	-	14,413,000	1,637,000	-	-	1,637,000
5,322,000	-	-	5,322,000	1,131,000	-	-	1,131,000
2,841,000	-	-	2,841,000	252,000	-	-	252,000
11,387,000	-	-	11,387,000	3,533,000	-	-	3,533,000
20,000	-	-	20,000	2,000	-	-	2,000

다. 소관별 세입예산 ③ (Budget Revenues by Agency)

소 Agency 관		2016년도 예산 FY 2016 Budget			
		일반세입 General Rev.	국채 Government Bonds	차관수입 Foreign Borrowing	합계 Total
(34)	방 송 통 신 위 원 회 Korea Communications Commission	56,256,000	-	-	56,256,000
(35)	공 정 거 래 위 원 회 Korea Fair Trade Commission	633,227,000	-	-	633,227,000
(36)	금 용 위 원 회 Financial Services Commission	225,530,000	-	-	225,530,000
(37)	국 민 권 익 위 원 회 Anti-Corruption & Civil Rights Commission	472,970	-	-	472,970
(38)	원 자 력 안 전 위 원 회 Nuclear Safety and Security Commission	818,000	-	-	818,000
(39)	국 세 청 National Tax Adm.	994,940,000	-	-	994,940,000
(40)	관 세 청 Korea Customs Service	41,522,000	-	-	41,522,000
(42)	통 계 청 Statistics Korea	3,412,000	-	-	3,412,000
(43)	병 무 청 Military Manpower Adm.	193,000	-	-	193,000
(44)	방 위 사 업 청 Defense Acquisition Program Administration	211,874,000	-	-	211,874,000
(45)	경 찰 청 Korea National Police Agency	830,598,000	-	-	830,598,000
(46)	문 화 재 청 Cultural Heritage Adm.	39,127,000	-	-	39,127,000
(47)	농 촌 진 흥 청 Rural Development Adm.	9,381,000	-	-	9,381,000
(48)	산 림 청 Korea Forest Service	101,727,000	-	-	101,727,000
(49)	중 소 기 업 청 Small & Medium Business Adm.	53,360,000	-	-	53,360,000
(51)	기 상 청 Korea Meteorological Adm.	5,771,000	-	-	5,771,000
합 계 Total		226,966,863,393	41,420,336,000	-	268,387,199,393



(단위 : 천원)  
In thousand won

2015년도 예산 FY 2015 Budget				증 △ 감 Change			
일반세입 General Rev.	국채 Government Bonds	차관수입 Foreign Borrowing	합계 Total	일반세입 General Rev.	국채 Government Bonds	차관수입 Foreign Borrowing	합계 Total
53,945,000	-	-	53,945,000	2,311,000	-	-	2,311,000
656,555,000	-	-	656,555,000	△23,328,000	-	-	△23,328,000
21,692,000	-	-	21,692,000	203,838,000	-	-	203,838,000
113,000	-	-	113,000	359,970	-	-	359,970
5,396,000	-	-	5,396,000	△4,578,000	-	-	△4,578,000
934,290,000	-	-	934,290,000	60,650,000	-	-	60,650,000
36,672,000	-	-	36,672,000	4,850,000	-	-	4,850,000
4,311,000	-	-	4,311,000	△899,000	-	-	△899,000
3,425,000	-	-	3,425,000	△3,232,000	-	-	△3,232,000
210,740,000	-	-	210,740,000	1,134,000	-	-	1,134,000
843,329,000	-	-	843,329,000	△12,731,000	-	-	△12,731,000
33,598,000	-	-	33,598,000	5,529,000	-	-	5,529,000
7,772,000	-	-	7,772,000	1,609,000	-	-	1,609,000
75,405,000	-	-	75,405,000	26,322,000	-	-	26,322,000
59,711,000	-	-	59,711,000	△6,351,000	-	-	△6,351,000
3,512,000	-	-	3,512,000	2,259,000	-	-	2,259,000
224,336,634,374	34,249,013,000	-	258,585,647,374	2,630,229,019	7,171,323,000	-	9,801,552,019

라. 성질별 세외수입(Non-Tax Revenues by Object)

구 분 Classification	2016년도 예산 FY 2016 Budget	2015년도 예산 FY 2015 Budget	증 △ 감 Change	
			금 액 Amount	증가율(%) Rate
11. 재 산 수 입 Property Income	2,923,402	1,145,637	1,777,765	155.2
51. 관 유 물 대 여 료 Rent From Land & Buildings	66,234	58,212	8,022	13.8
52. 정 부 출 자 수 입 Dividends & Profits	554,135	361,600	192,535	53.2
53. 전 대 차 관 이 자 수 입 Interest	307	549	△ 242	△ 44.1
54. 기 타 이 자 수 입 및 채 산 수 입 Others	2,302,726	725,276	1,577,450	217.5
12. 경 상 이 전 수 입 Current Transfer	6,019,241	5,865,666	153,575	2.6
56. 벌 금, 몰 수 금 및 과 태 료 Fine & Confiscation	3,528,534	3,649,146	△ 120,612	△ 3.3
57. 변 상 금 및 위 약 금 Indemnities & Penalties	106,717	105,633	1,084	1.0
58. 가 산 금 Penalties to Delinquency	839,822	753,581	86,241	11.4
59. 기 타 경 상 이 전 수 입 Others	1,544,168	1,357,306	186,862	13.8
13. 재 화 및 용 역 판 매 수 입 Sales of Goods & Services	740,041	2,337,853	△ 1,597,812	△ 68.3
62. 병 원 수 입 Hospital Income	9,888	9,444	444	4.7
64. 입 장 료 수 입 Admission Fee	2,599	2,428	171	7.0
65. 면 허 료 및 수 수 료 License & Commission Fee	647,956	724,492	△ 76,536	△ 10.6
66. 입 학 금 및 수 업 료 School Entrance & Tuition Fee	8,518	1,535,037	△ 1,526,519	△ 99.4
67. 항 공 항 만 및 용 수 수 입 Revenues from airport, Harbors & Water	961	961	-	-
68. 실 습 수 입 Revenues from School Experiments	3,710	3,407	303	8.9
69. 잡 수 입 Other	66,409	62,084	4,325	7.0
14. 수 입 대 체 경 비 수 입 Receipts Tied to Expenses	310,374	306,972	3,402	1.1
51. 관 유 물 대 여 료 Sales of Gov't Properties	898	1,178	△ 280	△ 23.8
64. 입 장 료 수 입 Admission Fee	16,357	14,966	1,391	9.3
65. 면 허 료 및 수 수 료 License & Commission Fee	266,475	245,447	21,028	8.6

(단위 : 백만원)  
In million Won

구 분 Classification	2016년도 예산 FY 2016 Budget	2015년도 예산 FY 2015 Budget	증 △ 감 Change	
			금 액 Amount	증가율(%) Rate
69. 잡 수 입 Other	26,644	45,381	△18,737	△41.3
15. 관 유 물 매 각 대 Sales Proceeds of Government Owned Properties	69,176	73,899	△4,723	△6.4
71. 고 정 자 산 매 각 대 Sales of Capital Assets	8,312	8,934	△622	△7.0
72. 토지및무형자산매각대 Sales of land & Intangible Assets	60,729	64,817	△4,088	△6.3
73. 재고자산매각대및유동자산 Sales of Inventory & Current Assets	135	148	△13	△8.8
20. 융자및전대차관원금회수 Treasury Loan & Sub-Lease Loan	2,205	1,732	473	27.3
77. 전대 차 관 원 금 회 수 Collection of Counterpart Sub-Loan	2,205	1,732	473	27.3
31. 차입금및여유자금회수 Borrowing & Excess Fund	54,917	443,789	△388,872	△87.6
84. 유 가 증 권 매 각 대 Sales of State-holding Stocks	54,917	443,789	△388,872	△87.6
40. 정부 내부수입및기타 Trust from Other & Others from Other A/C	42,243,044	34,544,400	7,698,644	22.3
91. 전 입 금 Transfer from Gen. A/C	720,185	295,387	424,798	143.8
92. 예 탁 원 금 회 수 Collection of deposit	102,523	-	102,523	순증
94. 예 수 금 Collection of Trust Fund	41,420,336	34,249,013	7,171,323	20.9
합 계 Total	52,362,399	44,719,947	7,642,452	17.1

### 3. 세출예산 내역

#### Budget Expenditures

##### 가. 소관별 세출예산 ① (Budget Expenditures by Agency)

구 Classification	분	2016년도 예산 FY 2016 Budget	2015년도 예산 FY 2015 Budget	증 △ 감 Change	
				금 액 Amount	증가율(%) Rate
1. 대 통 령 비 서 실 및 국 가 안 보 실	Office of the President & Office of National Security	89,023	88,688	335	0.4
2. 대 통 령 경 호 실	Presidential Security Office	84,470	80,106	4,364	5.4
3. 국 회	National Assembly	556,013	527,601	28,412	5.4
4. 대 법 원	Supreme Court	1,405,489	1,316,322	89,167	6.8
5. 헌 법 재 판 소	The Constitutional Court	40,592	37,729	2,863	7.6
6. 중앙선거관리위원회	Central Election Management Commission	638,197	287,115	351,082	122.3
7. 민주평화통일자문회의	The National Unification Advisory Council	26,706	25,865	841	3.3
8. 감 사 원	Board of Audit & Inspection	118,217	111,774	6,443	5.8
9. 국 가 정 보 원	National Intelligence Service	486,039	478,236	7,803	1.6
10. 국 무 조 정 실 및 국 무 총 리 비 서 실	Office for Government Policy Coordination & Prime Minister's Secretariat	522,961	514,562	8,399	1.6
11. 기 획 재 정 부	The Ministry of Strategy and Finance	21,526,400	17,003,214	4,523,186	26.6
○ 예 비 비	Contingency	3,150,000	3,006,446	143,554	4.8
○ 일 반 경 비	General Adm.	18,376,400	13,996,768	4,379,632	31.3
12. 교 육 부	Ministry of Education	51,225,455	50,325,565	899,890	1.8
13. 미 래 창 조 과 학 부	Ministry of Science, ICT and Future Planning	6,023,891	5,845,709	178,182	3.0

(단위 : 백만원)  
In million Won

구 분 Classification				2016년도 예산 FY 2016 Budget	2015년도 예산 FY 2015 Budget	증 △ 감 Change	
						금 액 Amount	증가율(%) Rate
14. 외	교	부	Ministry of Foreign Affairs	2,139,303	2,044,366	94,937	4.6
15. 통	일	부	Ministry of National Unification	363,071	349,983	13,088	3.7
16. 법	무	부	Ministry of Justice	3,046,273	2,885,181	161,092	5.6
17. 국	방	부	Ministry of National Defense	27,159,740	26,442,028	717,712	2.7
18. 행	정	자 치 부	Ministry of Government Administration and Home Affairs	36,569,526	35,553,446	1,016,080	2.9
19. 문	화	체 육 관 광 부	Ministry of Culture, Sports & Tourism	1,995,161	1,833,758	161,403	8.8
20. 농	림	축 산 식 품 부	Ministry of Agriculture, Food and Rural Affairs	5,576,459	5,396,011	180,448	3.3
21. 산	업	통 상 자 원 부	Ministry of Trade, Industry & Energy	2,731,202	2,773,378	△42,176	△1.5
22. 보	건	복 지 부	Ministry for Health & Welfare	33,030,433	33,086,411	△55,978	△0.2
23. 환	경	부	Ministry of Environment	3,742,622	3,853,274	△110,652	△2.9
24. 고	용	노 동 부	Ministry of Employment and Labor	2,022,488	2,009,085	13,403	0.7
25. 여	성	가 족 부	Ministry of Gender Equality & Family	284,913	284,215	698	0.2
26. 국	토	교 통 부	Ministry of Land, Infrastructure and Transport	20,479,849	20,777,108	△297,259	△1.4
27. 해	양	수 산 부	Ministry of Oceans and Fisheries	2,694,656	2,568,754	125,902	4.9
28. 국	민	안 전 처	Ministry of Public Satety and Security	2,935,225	2,999,283	△64,058	△2.1

가. 소관별 세출예산 ② (Budget Expenditures by Agency)

구 Classification	분	2016년도 예산 FY 2016 Budget	2015년도 예산 FY 2015 Budget	증 △ 감 Change	
				금 액 Amount	증가율(%) Rate
29. 인 사 혁 신 처	Ministry of Personnel Management	3,152,224	3,189,526	△37,302	△1.2
30. 법 제 처	Ministry of Legislation	31,306	30,152	1,154	3.8
31. 국 가 보 훈 처	Ministry of Patriots & Veterans Affairs	4,613,404	4,436,439	176,965	4.0
32. 식 품 의 약 품 안 전 처	Ministry of Food and Drug Safety	413,548	374,238	39,310	10.5
33. 국 가 인 권 위 원 회	National Human Rights Commission of Korea	28,176	26,926	1,250	4.6
34. 방 송 통 신 위 원 회	Korea Communications Commission	55,619	55,607	12	0.0
35. 공 정 거 래 위 원 회	Korea Fair Trade Commission	110,082	103,973	6,109	5.9
36. 금 융 위 원 회	Financial Services Commission	2,014,174	1,220,317	793,857	65.1
37. 국 민 권 익 위 원 회	Anti-Corruption & Civil Rights Commission	69,534	64,926	4,608	7.1
38. 원 자 력 안 전 위 원 회	Nuclear Safety and Security Commission	90,968	101,455	△10,487	△10.3
39. 국 세 청	National Tax Adm.	1,548,928	1,535,074	13,854	0.9
41. 관 세 청	Korea Customs Service	500,289	481,386	18,903	3.9
42. 통 계 청	Statistics Korea	330,636	387,209	△56,573	△14.6
43. 병 무 청	Military Manpower Adm.	204,365	200,056	4,309	2.2
44. 방 위 사 업 청	Defense Acquisition Program Administration	11,639,809	11,013,963	625,846	5.7

(단위 : 백만원)  
In million Won

구 Classification	2016년도 예산 FY 2016 Budget	2015년도 예산 FY 2015 Budget	증 △ 감 Change	
			금 액 Amount	증가율(%) Rate
45. 경 찰 청 Korea National Police Agency	9,723,225	9,273,257	449,968	4.9
46. 문 화 재 청 Cultural Heritage Adm.	648,282	607,173	41,109	6.8
47. 농 촌 진 흥 청 Rural Development Adm.	778,205	744,956	33,249	4.5
48. 산 림 청 Korea Forest Service	1,595,141	1,565,740	29,401	1.9
49. 중 소 기 업 청 Small & Medium Business Adm.	2,577,479	2,739,571	△162,092	△5.9
51. 기 상 청 Korea Meteorological Adm.	402,086	385,689	16,397	4.3
52. 행정중심복합도시건설청 Multi functional administrative city construction agency	266,732	491,613	△224,881	△45.7
53. 새 만 금 개 발 청 Korea Agency for Saemangeum Development & Investment	72,439	57,635	14,804	25.7
54. 4·16 세월호 참사 특별조사위원회 Special Investigation Commission on 4/16 Sewolferry Disaster	6,172	-	6,172	순증
합 계 Total	268,387,199	258,585,647	9,801,552	3.8

나. 기능별 세출예산 ① (Budget Expenditures by Function)

기 능 Function	2016년도 예산 FY 2016 Budget	
	금 액 Amount	구 성 비(%) Composition
1. 일 반 · 지 방 행 정 General & Local Administration	60,345,587	22.5
1) 입 법 및 선 거 관 리 Legislation & election Adm.	1,194,210	0.4
2) 국 정 운 영 National Administration	525,061	0.2
3) 지방행정재정지원 Support for Local Adm. & Finance	36,412,578	13.6
4) 재 정 · 금 융 Budget & Finance	19,579,989	7.3
5) 정 부 자 원 관 리 Management of Government Resources	718,804	0.3
6) 일 반 행 정 General Administration	1,914,944	0.7
2. 공 공 질 서 및 안 전 Public Order and Safety	16,228,739	6.0
1) 법 원 및 헌 재 Court & Court of Constitution	1,446,082	0.5
2) 법 무 및 검 찰 Justice & Prosecution	3,046,273	1.1
3) 경 찰 Police	9,747,446	3.6
4) 해 경 Maritime Police	1,251,608	0.5
5) 재 난 관 리 Disaster Management	737,330	0.3
3. 통 일 · 외 교 National Unification & Foreign Affairs	2,529,081	0.9
1) 통 일 National Unification	389,777	0.1
2) 외 교 · 통 상 Foreign Affairs & Trade	2,139,303	0.8
4. 국 방 National Defence	39,003,914	14.5
1) 병 력 운 영 Military Personnel Management	16,406,729	6.1
2) 전 력 유 지 Maintenance of Military Force	10,753,011	4.0
3) 방 위 력 개 선 National Defence improvement	11,639,809	4.3
4) 병 무 행 정 Military Affairs Administration	204,365	0.1



(단위 : 백만원)  
In million Won

2015년도 예산 FY 2015 Budget		증 △ 감 Change	
금 액 Amount	구 성 비(%) Composition	금 액 Amount	증 감 률(%) Rate
53,512,995	20.7	6,832,592	12.8
814,716	0.3	379,494	46.6
516,680	0.2	8,382	1.6
35,268,272	13.6	1,144,306	3.2
14,245,978	5.5	5,334,011	37.4
716,790	0.3	2,014	0.3
1,950,559	0.8	△ 35,615	△ 1.8
15,666,925	6.1	561,814	3.6
1,354,051	0.5	92,030	6.8
2,885,181	1.1	161,092	5.6
9,294,922	3.6	452,524	4.9
1,196,328	0.5	55,280	4.6
936,442	0.4	△ 199,112	△ 21.3
2,420,214	0.9	108,866	4.5
375,848	0.1	13,929	3.7
2,044,366	0.8	94,937	4.6
37,656,047	14.6	1,347,867	3.6
15,596,178	6.0	810,551	5.2
10,845,850	4.2	△ 92,840	△ 0.9
11,013,963	4.3	625,847	5.7
200,056	0.1	4,308	2.2

나. 기능별 세출예산 ② (Budget Expenditures by Function)

기 능 Function	2016년도 예산 FY 2016 Budget	
	금 액 Amount	구 성 비(%) Composition
5. 교 육 Education	51,306,765	19.1
1) 유 아 및 초 중 등 교 육 Pre/Primary/Secondary School Education	41,511,850	15.5
2) 고 등 교 육 College & Uni. Education	9,379,327	3.5
3) 평 생 · 직 업 교 육 Lifelong & Vocational Education	305,449	0.1
4) 교 육 일 반 General Education	110,139	0.0
6. 문 화 및 관 광 Culture & Tourism	2,707,251	1.0
1) 문 화 예 술 Culture & Arts	1,783,105	0.7
2) 관 광 Tourism	6,982	0.0
3) 체 육 Sports	3,428	0.0
4) 문 화 재 Cultural Properties	648,282	0.2
5) 문 화 및 관 광 일 반 General Culture & Tourism	265,454	0.1
7. 환 경 Environmental Protection	3,900,841	1.5
1) 해 양 환 경 Marine Environment	158,219	0.1
2) 환 경 일 반 General Environment	3,742,622	1.4
8. 사 회 복 지 Social Welfare	38,002,512	14.2
1) 기 초 생 활 보 장 Basic Livelihood Gurantee	10,131,125	3.8
2) 취 약 계 층 지 원 Support for the Underprivileged	2,191,484	0.8
3) 공 적 연 금 Public Pension	2,982,427	1.1
4) 보 육·가 족 및 여 성 Childcare, Family & Women	5,519,544	2.1
5) 노 인 · 청 소 년 The Aged & Youth	9,267,644	3.5
6) 노 동 Labor	2,022,488	0.8
7) 보 훈 Patriots & Veterans Affairs	4,613,404	1.7
8) 주 택 Housing	734,375	0.3
9) 사 회 복 지 일 반 General Social Welfare	540,021	0.2

(단위 : 백만원)  
In million Won

2015년도 예산 FY 2015 Budget		증 △ 감 Change	
금 액 Amount	구 성 비(%) Composition	금 액 Amount	증 감 률(%) Rate
50,543,364	19.5	763,402	1.5
39,565,608	15.3	1,946,243	4.9
10,602,334	4.1	△ 1,223,007	△ 11.5
273,457	0.1	31,992	11.7
101,965	0.0	8,175	8.0
2,514,678	1.0	192,573	7.7
1,583,617	0.6	199,488	12.6
26,019	0.0	△ 19,037	△ 73.2
3,597	0.0	△ 169	△ 4.7
607,173	0.2	41,108	6.8
294,271	0.1	△ 28,817	△ 9.8
3,997,457	1.5	△ 96,616	△ 2.4
144,183	0.1	14,036	9.7
3,853,274	1.5	△ 110,652	△ 2.9
36,624,309	14.2	1,378,203	3.8
9,471,453	3.7	659,672	7.0
2,161,633	0.8	29,851	1.4
3,045,470	1.2	△ 63,043	△ 2.1
5,176,590	2.0	342,954	6.6
8,875,960	3.4	391,684	4.4
2,009,085	0.8	13,404	0.7
4,436,439	1.7	176,965	4.0
921,831	0.4	△ 187,456	△ 20.3
525,849	0.2	14,172	2.7

나. 기능별 세출예산 ③ (Budget Expenditures by Function)

기 Function 능	2016년도 예산 FY 2016 Budget	
	금 액 Amount	구 성 비(%) Composition
9. 보 건 Health	7,254,780	2.7
1) 보 건 의 료 Healthcare	958,684	0.4
2) 건 강 보 험 Health Insurance	5,894,616	2.2
3) 식 품 의 약 안 전 Food & Drug Safety	401,480	0.1
10. 농 림 수 산 Agriculture, Forestry, Maritime Affairs & Fisheries	8,267,094	3.1
1) 농 업 · 농 촌 Agriculture & Farming Villages	6,366,732	2.4
2) 임 업 · 산 촌 Forestry & Mountail Village	1,595,141	0.6
3) 수 산 · 어 촌 marinea products	305,221	0.1
11. 산업·중소기업및에너지 Industry & Small and Medium Enterprise & Energy	5,505,205	2.1
1) 산 업 금 융 지 원 Support for Industry Finance	76,000	0.0
2) 산 업 기 술 지 원 Support for Industrial Technology	755,324	0.3
3) 무 역 및 투 자 유 치 Trade & Investment Inducement	545,633	0.2
4) 산 업 진 흥·고 도 화 Promotion & Development of Industry	2,884,913	1.1
5) 산업·중소기업일반 General Industry & Small and Medium Enterprise	1,243,335	0.5
12. 교 통 및 물 류 Traffic and physical distribution	18,385,918	6.9
1) 도 로 National Road	7,979,957	3.0
2) 철 도 Railroad	6,994,503	2.6
3) 도 시 철 도 City Railroad	472,197	0.2
4) 해 운 · 항 만 Marine Transportation & Ports	1,473,862	0.5
5) 항 공 · 공 항 Aviation & Airport	13,487	0.0
6) 물 류 등 기 타 Distribution & Others	1,451,912	0.5
13. 통 신 Communication	316,919	0.1
1) 방 송 통 신 Broadcasting and Communications	316,919	0.1

(단위 : 백만원)  
In million Won

2015년도 예산 FY 2015 Budget		증 △ 감 Change	
금 액 Amount	구 성 비(%) Composition	금 액 Amount	증 감 률(%) Rate
7,562,355	2.9	△307,575	△4.1
972,269	0.4	△13,585	△1.4
6,225,629	2.4	△331,013	△5.3
364,457	0.1	37,023	10.2
8,012,806	3.1	254,288	3.2
6,150,748	2.4	215,984	3.5
1,565,740	0.6	29,401	1.9
296,318	0.1	8,903	3.0
5,655,007	2.2	△149,802	△2.6
182,333	0.1	△106,333	△58.3
756,375	0.3	△1,051	△0.1
551,373	0.2	△5,740	△1.0
2,805,625	1.1	79,288	2.8
1,359,301	0.5	△115,966	△8.5
19,271,877	7.5	△885,958	△4.6
8,947,473	3.5	△967,516	△10.8
6,762,415	2.6	232,088	3.4
711,576	0.3	△239,379	△33.6
1,372,390	0.5	101,472	7.4
12,984	0.0	503	3.9
1,465,039	0.6	△13,126	△0.9
304,755	0.1	12,165	4.0
304,755	0.1	12,165	4.0

나. 기능별 세출예산 ④ (Budget Expenditures by Function)

기 Function 능	2016년도 예산 FY 2016 Budget	
	금 액 Amount	구 성 비(%) Composition
14. 국 토 및 지 역 개 발    National Land & Regional Development	5,593,645	2.1
1) 수 자 원    Water Resources	2,149,590	0.8
2) 지 역 및 도 시    Region & City	3,399,720	1.3
3) 산 업 단 지    Industrial Complex	44,335	0.0
15. 과 학 기 술    Science & Technology	5,888,948	2.2
1) 기 술 개 발    Technology Development	2,279,371	0.8
2) 과학기술연구 지원    Support for Science & Technology Research	3,040,232	1.1
3) 과 학 기 술 일 반    General Science & Technology	569,344	0.2
16. 예 비 비    Reserve Funds	3,150,000	1.2
1) 예 비 비    Reserve Funds	3,150,000	1.2
합                    계    Total	268,387,199	100.0

(단위 : 백만원)  
In million Won

2015년도 예산 FY 2015 Budget		증 △ 감 Change	
금 액 Amount	구 성 비(%) Composition	금 액 Amount	증 감 률(%) Rate
6,104,834	2.4	△511,189	△8.4
2,273,111	0.9	△123,521	△5.4
3,792,988	1.5	△393,268	△10.4
38,735	0.0	5,600	14.5
5,731,578	2.2	157,369	2.7
2,190,608	0.8	88,763	4.1
3,006,501	1.2	33,731	1.1
534,469	0.2	34,875	6.5
3,006,446	1.2	143,554	4.8
3,006,446	1.2	143,554	4.8
258,585,647	100.0	9,801,552	3.8

다. 성질별 세출예산(Budget Expenditures by Object)

구 Classification	분	2016년도 예산 FY 2016 Budget	2015년도 예산 FY 2015 Budget	증 △ 감 Change	
				금 액 Amount	증가율(%) Rate
100 인 건 비	Personnel Expenses	29,839,338	28,384,236	1,455,102	5.1
110 인 건 비	Personnel Expenses	29,839,338	28,384,236	1,455,102	5.1
200 물 건 비	Goods Servies	19,649,743	20,498,533	△848,790	△4.1
210 운 영 비	Office Operation	14,988,532	15,858,220	△869,688	△5.5
220 여 비	Travel Expenses	597,473	583,570	13,904	2.4
230 특 수 활 동 비	Special Operation Expenses	886,318	880,324	5,994	0.7
240 업 무 추 진 비	Management Expenses	184,389	180,223	4,166	2.3
250 직 무 수 행 경 비	Work Operation Expenses	1,822,016	1,782,750	39,266	2.2
260 연 구 용 역 비	Research and Service Expenses	1,171,015	1,213,446	△42,431	△3.5
300 이 전 지 출	Current Transfers	145,918,074	141,017,504	4,900,571	3.5
310 보 전 금	Compensation	12,724,235	12,826,736	△102,501	△0.8
320 민 간 이 전	Transfers to Privates	5,058,127	4,794,437	263,690	5.5
330 자 치 단 체 이 전	Transfers to Local Gov't	106,089,769	101,979,035	4,110,734	4.0
340 해 외 이 전	Transfers to Abroad	1,244,149	1,194,647	49,502	4.1
350 일 반 출 연 금	General Funding	8,237,199	20,222,649	△11,985,449	△59.3



(단위 : 백만원)  
In million Won

구 Classification	분	2016년도 예산 FY 2016 Budget	2015년도 예산 FY 2015 Budget	증 △ 감 Change	
				금 액 Amount	증가율(%) Rate
360 연구개발출연금	Research and Development Funding	12,564,595	-	12,564,595	순증
400 자 산 취 득	Asset Acquisition	16,017,656	15,775,391	242,264	1.5
410 토 지 매 입 비	Land Assets	397,485	492,191	△94,706	△19.2
420 건 설 비	Construcion & Facilities Assets	5,124,189	5,422,713	△298,524	△5.5
430 유 형 자 산	Tangible Assets	10,042,153	9,368,746	673,407	7.2
440 무 형 자 산	Intangible Assets	33,523	35,610	△2,087	△5.9
460 출 자 금	Investment	420,305	456,130	△35,825	△7.9
500 상 환 지 출	Repaymeent of Loans	13,057,360	8,837,896	4,219,464	47.7
510 상 환 지 출	Repayment of Loans	13,057,360	8,837,896	4,219,464	47.7
600 전 출 금 등	Tranfers	40,752,407	41,062,844	△310,437	△0.8
610 전 출 금 등	Intra-Gov't Transactions	40,752,407	41,062,844	△310,437	△0.8
700 예 비 비 및 기 타	Contingency & Others	3,152,622	3,009,243	143,378	4.8
710 예 비 비 및 기 타	Contingency & Others	3,152,622	3,009,243	143,378	4.8
합	계 Total	268,387,199	258,585,647	9,801,552	3.8

라. 세출예산의 기능별·성질별 분류(Budget Expenditures by Function & Object)

구 Classification		인건비(100) Personnel Expense			
		계 Total	보수 (110-01) Wages	기타직보수 (110-02)Wages for Non-Public Officials	일용임금 (110-03) Daily Wages
1. 일 반 · 지 방 행 정	General & Local Administration	2,693,954	2,472,882	104,182	76,055
2. 공 공 질 서 및 안 전	Public Order and Safety	11,040,476	10,589,447	282,116	5,196
3. 통 일 · 외 교	National Unification & Foreign Affairs	464,603	322,582	132,480	7,723
4. 국 방	National Defence	11,230,562	10,970,025	77,186	6,251
5. 교 육	Education	1,748,010	1,613,995	123,306	1,609
6. 문 화 및 관 광	Culture & Tourism	370,916	246,832	112,387	7,697
7. 환 경	Environmental Protection	132	-	-	132
8. 사 회 복 지	Social Welfare	656,894	486,560	148,117	13,819
9. 보 건	Health	132,648	109,767	20,780	197
10. 농 림 수 산	Agriculture, Forestry, Maritime Affairs & Fisheries	650,558	509,791	100,111	32,241
11. 산업·중소기업및에너지	Industry & Small and Medium Enterprise & Energy	187,403	170,344	14,535	93
12. 교 통 및 물 류	Trafficandphysicaldistribution	422,822	372,257	44,165	380
13. 통 신	Communication	81,333	72,295	7,647	115
14. 국 토 및 지 역 개 발	National Land & Regional Development	22,362	14,694	4,547	2,870
15. 과 학 기 술	Science & Technology	136,664	119,493	14,812	504
16. 예 비 비	Reserve Funds	-	-	-	-
합	계 Total	29,839,338	28,070,965	1,186,370	154,881

(단위 : 백만원)  
In million Won

연가보상비 (110-04) Stipends for Non-Used Vacations	물건비 (200) Goods Service	이전지출 (300) Current Transfer	자산취득 (400) Asset Acquisition	상환지출 (500) Repayment of Loans	전출금등 (600) Transfers	예비비및기타 (700) Contingency & Others	합 계 Total
40,836	2,683,160	37,641,489	389,503	12,996,479	3,939,134	1,868	60,345,587
163,717	3,335,489	988,455	732,997	-	130,696	625	16,228,739
1,817	512,547	1,337,449	75,221	19,261	120,000	-	2,529,081
177,100	9,951,079	3,070,818	12,151,030	-	2,600,425	-	39,003,914
9,100	356,566	47,861,747	545,595	1,472	793,353	22	51,306,765
4,000	437,614	1,489,602	285,972	-	123,134	13	2,707,251
-	27,181	63,370	67,236	300	3,742,622	-	3,900,841
8,399	503,104	33,046,872	85,147	193	3,710,215	87	38,002,512
1,904	253,172	6,516,596	51,327	-	301,037	-	7,254,780
8,415	596,342	882,356	497,282	-	5,640,551	6	8,267,094
2,431	118,957	4,125,123	76,344	-	997,378	1	5,505,205
6,021	391,966	1,942,331	105,530	39,655	15,483,614	-	18,385,918
1,276	77,823	139,941	9,456	-	8,366	-	316,919
251	194,097	1,526,340	739,885	-	3,110,962	-	5,593,645
1,855	210,646	5,285,586	205,131	-	50,920	-	5,888,948
-	-	-	-	-	-	3,150,000	3,150,000
427,122	19,649,743	145,918,074	16,017,656	13,057,360	40,752,407	3,152,622	268,387,199

마. 세출예산의 성질별·기능별 분류 ① (Budget Expenditures by Object & Function)

구 분 Classification			일반·지방행정 General & Local Administration	공공질서및안전 Public Order & Safety
100	인 건 비	Personnel Expenses	2,693,954	11,040,476
	110-01 보 수	Wages	2,472,882	10,589,447
	110-02 기 타 직 보 수	Wages for Non-Public officials	104,182	282,116
	110-03 일 용 임 금	Daily Wages	76,055	5,196
	110 연 가 보 상 비	Stipends for non-used vacations	40,836	163,717
200	물 건 비	Goods Services	2,683,160	3,335,489
	210 운 영 비	Office Operation	1,592,662	2,016,991
	220 여 비	Travel Expenses	185,990	100,698
	230 특 수 활 동 비	Special Operation Expenses	532,092	166,418
	240 업 무 추 진 비	Management Expenses	43,839	36,157
	250 직 무 수 행 경 비	Work Operation Expenses	214,145	971,215
	260 연 구 용 역 비	Research and Service Expenses	114,432	44,010
300	이 전 지 출	Current Transfers	37,641,489	988,455
	310 보 전 금	Compensation	159,667	102,473
	320 민 간 이 전	Transfers to Privates	170,729	228,885
	330 자 치 단 체 이 전	Transfers to Local Gov't	36,356,552	507,222
	340 해 외 이 전	Transfers to Abroad	146,358	3,422
	350 일 반 출 연 금	Funding	350,284	106,055
	360 연 구 개 발 출 연 금	Funding	457,899	40,398
400	자 산 취 득	Asset Acquisition	389,503	732,997
	410 토 지 매 입 비	Land Assets	-	1,406
	420 건 설 비	Construcion & Facilities Assets	88,503	413,735
	430 유 형 자 산	Tangible Assets	178,922	305,313
	440 무 형 자 산	Intangible Assets	2,079	12,543
	460 출 자 금	Investment	120,000	-
500	상 환 지 출	Repayment of Loans	12,996,479	-
	510 상 환 지 출	Repayment of Loans	12,996,479	-
600	전 출 금 등	Transfers	3,939,134	130,696
	610 전 출 금 등	Intra-Gov't Transactions	3,939,134	130,696
700	예 비 비 및 기 타	Contingency & Others	1,868	625
	710 예 비 비 및 기 타	Contingency & Others	1,868	625
합 계 Total			60,345,587	16,228,739

(단위 : 백만원)  
In million Won

외교 · 통일 Foreign Affairs & National Unification	국 방 National Defence	교 육 Education	문화 및 관광 Culture & Tourism	환경 Environmental Protection	사회복지 Social Welfare
464,603	11,230,562	1,748,010	370,916	132	656,894
322,582	10,970,025	1,613,995	246,832	-	486,560
132,480	77,186	123,306	112,387	-	148,117
7,723	6,251	1,609	7,697	132	13,819
1,817	177,100	9,100	4,000	-	8,399
512,547	9,951,079	356,566	437,614	27,181	503,104
410,253	8,525,752	294,272	381,984	15,957	410,631
51,199	147,936	6,972	13,077	276	25,484
3,118	178,334	-	-	-	-
23,373	57,395	1,424	3,529	25	6,052
13,126	486,078	33,984	12,610	410	27,305
11,479	555,585	19,914	26,412	10,513	33,631
1,337,449	3,070,818	47,861,747	1,489,602	63,370	33,046,872
76,095	685,219	62,833	13,968	10	5,713,822
98,331	132,046	159,113	895,430	19,657	938,867
11,421	1,500	41,233,621	485,292	19,363	25,928,699
470,257	417,591	85,745	2,659	950	33,277
681,344	141,928	4,880,414	5,000	23,390	425,876
-	1,692,533	1,440,021	87,253	-	6,331
75,221	12,151,030	545,595	285,972	67,236	85,147
11,347	39,382	-	70,207	-	-
43,577	2,900,294	433,116	126,266	66,070	29,086
20,238	9,211,354	112,478	52,869	1,166	19,812
60	-	-	630	-	14,549
-	-	-	36,000	-	21,700
19,261	-	1,472	-	300	193
19,261	-	1,472	-	300	193
120,000	2,600,425	793,353	123,134	3,742,622	3,710,215
120,000	2,600,425	793,353	123,134	3,742,622	3,710,215
-	-	22	13	-	87
-	-	22	13	-	87
2,529,081	39,003,914	51,306,765	2,707,251	3,900,841	38,002,512

마. 세출예산의 성질별·기능별 분류 ② (Budget Expenditures by Object & Function)

구 분 Classification			보 건 Health	농림수산 Agriculture, Forestry, Maritime Affairs & Fisheries
100	인 건 비	Personnel Expenses	132,648	650,558
	110-01 보 수	Wages	109,767	509,791
	110-02 기 타 직 보 수	Wages for Non-Public officials	20,780	100,111
	110-03 일 용 임 금	Daily Wages	197	32,241
	110 연 가 보 상 비	Stipends for non-used vacations	1,904	8,415
200	물 건 비	Goods Services	253,172	596,342
	210 운 영 비	Office Operation	155,292	527,138
	220 여 비	Travel Expenses	9,542	23,747
	230 특 수 활 동 비	Special Operation Expenses	-	-
	240 업 무 추 진 비	Management Expenses	777	2,595
	250 직 무 수 행 경 비	Work Operation Expenses	5,406	21,906
	260 연 구 용 역 비	Research and Service Expenses	82,155	20,956
300	이 전 지 출	Current Transfers	6,516,596	882,356
	310 보 전 금	Compensation	5,898,369	10,596
	320 민 간 이 전	Transfers to Privates	114,858	261,787
	330 자 치 단 체 이 전	Transfers to Local Gov't	240,650	397,683
	340 해 외 이 전	Transfers to Abroad	7,104	55,916
	350 일 반 출 연 금	Funding	34,158	28,423
	360 연 구 개 발 출 연 금	Funding	221,457	127,951
400	자 산 취 득	Asset Acquisition	51,327	497,282
	410 토 지 매 입 비	Land Assets	2,570	71,649
	420 건 설 비	Construcion & Facilities Assets	22,298	334,496
	430 유 형 자 산	Tangible Assets	26,079	74,748
	440 무 형 자 산	Intangible Assets	380	1,389
	460 출 자 금	Investment	-	15,000
500	상 환 지 출	Repayment of Loans	-	-
	510 상 환 지 출	Repayment of Loans	-	-
600	전 출 금 등	Transfers	301,037	5,640,551
	610 전 출 금 등	Intra-Gov't Transactions	301,037	5,640,551
700	예 비 비 및 기 타	Contingency & Others	-	6
	710 예 비 비 및 기 타	Contingency & Others	-	6
	합 계	Total	7,254,780	8,267,094

(단위 : 백만원)  
In million Won

산업 · 중소기업 및 에너지 Industry & Small and Medium Enterprise & Energy	교통및물류 Traffic and Physical Distribution	통 신 Communication	국토 및 지역 개발 National Land & Regional Development	과학기술 Science & Technology	예비비 Reserve Funds	합 계 Total
187,403	422,822	81,333	22,362	136,664	-	29,839,338
170,344	372,257	72,295	14,694	119,493	-	28,070,965
14,535	44,165	7,647	4,547	14,812	-	1,186,370
93	380	115	2,870	504	-	154,881
2,431	6,021	1,276	251	1,855	-	427,122
118,957	391,966	77,823	194,097	210,646	-	19,649,743
76,703	253,155	62,688	90,406	174,649	-	14,988,532
11,971	10,638	2,648	1,807	5,488	-	597,473
-	-	3,106	-	3,250	-	886,318
3,246	2,657	809	383	2,129	-	184,389
8,518	16,272	3,574	1,046	6,420	-	1,822,016
18,519	109,244	4,998	100,455	18,710	-	1,171,015
4,125,123	1,942,331	139,941	1,526,340	5,285,586	-	145,918,074
830	138	42	5	168	-	12,724,235
704,386	522,840	22,383	730,924	57,891	-	5,058,127
40,224	50,868	-	783,051	33,623	-	106,089,769
2,956	5,938	4,128	-	7,848	-	1,244,149
488,288	860,376	108,538	12,360	90,765	-	8,237,199
2,888,439	502,172	4,850	-	5,095,291	-	12,564,595
76,344	105,530	9,456	739,885	205,131	-	16,017,656
4,834	-	-	116,010	80,080	-	397,485
6,860	75,685	3,392	464,586	116,227	-	5,124,189
4,075	18,989	5,914	1,684	8,513	-	10,042,153
575	857	150	-	310	-	33,523
60,000	10,000	-	157,605	-	-	420,305
-	39,655	-	-	-	-	13,057,360
-	39,655	-	-	-	-	13,057,360
997,378	15,483,614	8,366	3,110,962	50,920	-	40,752,407
997,378	15,483,614	8,366	3,110,962	50,920	-	40,752,407
1	-	-	-	-	3,150,000	3,152,622
1	-	-	-	-	3,150,000	3,152,622
5,505,205	18,385,918	316,919	5,593,645	5,888,948	3,150,000	268,387,199

## 4. 2016년도 세입세출예산의 총계 및 순계

Gross and Net Size of FY 2016 Budget

가. 2016년도 세입세출예산의 총계 및 순계표 ① (Gross and Net Size of FY 2016 Budget)

회 계 Accounts	2016년도예산 FY 2016 Budget			세입순계
	세입세출 총계 Gross Size of Account	세입세출 규모상순계 Net Size of Account	계정간거래 Inter-A/CTrans actions	2016예산 FY 2016 Budget
1. 일 반 회 계 General Account	268,387,199	268,387,199	-	268,008,440
2. 특 별 회 계 Special Account	62,284,429	59,690,667	2,593,762	27,712,229
가. 기 타 특 별 회 계 Other Special Account	51,393,951	49,136,983	2,256,968	19,138,929
(1) 농 어 촌 구 조 개 선 Agri. & Fisheries Structure Adjustment S/A	10,990,638	9,448,042	1,542,596	4,942,331
(2) 교 통 시 설 Transportation Facilities S/A	16,475,561	16,338,610	136,951	854,996
(3) 등 기 Registration S/A	322,871	322,871	-	322,871
(4) 교 도 작 업 Prison Operation S/A	87,306	87,306	-	87,306
(5) 에너지및자원사업 Energy & Resources Management S/A	5,872,973	5,295,552	577,421	5,295,552
(6) 환 경 개 선 Environment Reconstruction S/A	4,959,257	4,959,257	-	1,216,635
(7) 우 체 국 보 험 Postal Insurance Service S/A	915,238	915,238	-	915,238
(8) 주 한 미 군 기 지 이 전 United States Forces Korea Institution Relocation S/A	715,462	715,462	-	715,462
(9) 행정중심복합도시건설 Multi-functional Administrative City Construction S/A	268,451	268,451	-	1,719
(10) 국 방·군 사 시 설 이 전 Defense Military Installations Relocation S/A	327,282	327,282	-	327,282
(11) 혁 신 도 시 건 설 Construction of Innovation City S/A	406,032	406,032	-	373,269
(12) 아 시 아 문 화 중 심 도 시 조 성 Construction of Cultural Hub City of Asia S/A	78,954	78,954	-	4,968
(13) 지 역 발 전 Regional Development S/A	9,973,926	9,973,926	-	4,081,300



(단위 : 백만원)  
In million Won

Net Revenues		2016년도 세입예산 회계간거래 Inter-A/C's Transactions in Rev.	세출순계 Net Expenditures			2016년도 세출예산 회계간거래 Inter-A/C's Transactions in Exp.
2015예산 FY 2015 Budget	증감 Change		2016년 예산 FY 2016 Budget	2015년 예산 FY 2015 Budget	증감 Change	
258,290,260	9,718,180	378,759	240,319,378	229,345,063	10,974,315	28,067,821
28,003,524	△ 291,295	31,978,438	55,401,291	56,948,721	△ 1,547,430	4,289,376
20,007,327	△ 868,398	29,998,054	45,589,412	47,946,483	△ 2,357,071	3,547,571
5,166,311	△ 223,980	4,505,711	7,861,385	8,207,361	△ 345,976	1,586,657
710,781	144,215	15,483,614	15,211,591	15,718,247	△ 506,656	1,127,019
303,880	18,992	-	220,353	225,370	△ 5,016	102,518
57,360	29,946	-	87,306	57,360	29,946	-
5,485,345	△ 189,793	-	5,295,552	5,485,345	△ 189,793	-
1,213,451	3,184	3,742,622	4,622,110	4,674,565	△ 52,455	337,147
813,165	102,073	-	521,008	447,947	73,061	394,230
775,778	△ 60,316	-	715,462	775,778	△ 60,316	-
372	1,347	266,732	268,451	491,985	△ 223,534	-
353,472	△ 26,190	-	327,282	353,472	△ 26,190	-
1,069,901	△ 696,632	32,763	406,032	1,075,983	△ 669,951	-
4,968	0	73,986	78,954	94,130	△ 15,176	-
4,052,543	28,757	5,892,626	9,973,926	10,338,940	△ 365,014	-

회 계 Accounts		2016년도예산 FY 2016 Budget			세입순계
		세입세출 총계 Gross Size of Account	세입세출 규모상순계 Net Size of Account	계정간거래 Inter-A/CTrans actions	2016예산 FY 2016 Budget
나. 기 업 특 별 회 계	Enterprise Special Account	10,890,478	10,553,684	336,794	8,573,300
(1) 양 곡 관 리	Grain Management S/A	1,568,688	1,568,688	-	673,828
(2) 책 임 운 영 기 관	Agency	1,012,601	922,730	89,871	675,030
(3) 조 달	Government Supply S/A	349,236	249,949	99,287	249,949
(4) 우 편 사 업	Postal Programs S/A	4,199,824	4,060,828	138,996	3,299,311
(5) 우 체 국 예 금	Postal Savings S/A	3,760,129	3,751,489	8,640	3,675,182
합 계	Total	330,671,628	328,077,866	2,593,762	295,720,669

(단위 : 백만원)  
In million Won

Net Revenues		2016년도 세입예산 회계간거래 Inter-A/C's Transactions in Rev.	세출순계 Net Expenditures			2016년도 세출예산 회계간거래 Inter-A/C's Transactions in Exp.
2015예산 FY 2015 Budget	증감 Change		2016년예산 FY 2016 Budget	2015년예산 FY 2015 Budget	증감 Change	
7,996,198	577,103	1,980,384	9,811,879	9,002,239	809,641	741,805
945,724	△ 271,896	894,860	1,568,688	1,542,598	26,090	-
679,972	△ 4,942	247,700	846,530	933,562	△ 87,032	76,200
234,895	15,055	-	149,908	151,808	△ 1,899	100,041
3,039,103	260,208	761,517	4,030,492	3,769,432	261,060	30,336
3,096,504	578,678	76,307	3,216,261	2,604,839	611,422	535,228
286,293,785	9,426,885	32,357,197	295,720,669	286,293,785	9,426,885	32,357,197

나. 계정간 거래내역(Inter-Sub Accounts Transactions)

(단위 : 천원)  
In thousand won

회 계 Accounts	2016년도 예산 FY 2016 Budget	2015년도 예산 FY 2015 Budget	증 △ 감 Change	2016 내역 2016 Details
1. 농어촌구조개선특별회계 Agri. & Fisheries Structure Adjustment S/A	1,542,596,000	1,821,649,000	△279,053,000	① 농어촌특별세사업계정에서 구조개선사업계정으로 전출 1,821,649,000→1,542,596,000
2. 교 통 시 설 특 별 회 계 Transportation Facilities	136,951,000	142,183,000	△5,232,000	① 공항계정에서 도로계정으로 전출 87,592,000→81,220,000  ② 공항계정에서 철도계정으로 전출 54,591,000→55,731,000
3. 에너지및자원사업특별회계 Energy & ResourcesManagement S/A	577,421,000	466,564,000	110,857,000	① 융자계정에서 투자계정으로 전출 466,564,000→577,421,000
4. 책임운영기관특별회계 Agency S/A	89,871,000	16,689,000	73,182,000	① 손익계정에서 자본계정으로 전출 16,689,000→89,871,000
5. 조 달 특 별 회 계 Gov't Procurement S/A	99,287,000	100,333,000	△1,046,000	① 손익계정에서 자본계정으로 전출 100,333,000→99,287,000
6. 우 편 사 업 특 별 회 계 Postal Programs S/A	138,996,000	236,196,000	△97,200,000	① 손익계정에서 자본계정으로 전출 186,882,000→138,996,000  ② 자본계정에서 손익계정으로 전출 49,314,000→0
7. 우 체 국 예 금 특 별 회 계 Postal Savings S/A	8,640,000	11,548,000	△2,908,000	① 손익계정에서 자본계정으로 전출 11,548,000→8,640,000
합 계 Total	2,593,762,000	2,795,162,000	△201,400,000	

다. 세입예산 회계간 거래내역(Inter-Accounts Transactions in Revenues)

(단위 : 천원)  
In thousand won

회 계 Accounts	2016년도 예산 FY 2016 Budget	2015년도 예산 FY 2015 Budget	증△감 Change	2016 내역 2016 Details
1. 일 반 회 계 General Account	378,759,000	295,387,000	83,372,000	① 등기특별회계로부터 전입 78,510,000→102,518,000 ② 책임운용기관특별회계로부터 전입 0→76,200,000 ③ 조달특별회계로부터 전입 83,087,000→100,041,000 ④ 우편사업특별회계로부터 전입 33,770,000→0 ⑤ 우체국예금특별회계로부터 전입 100,020,000→100,000,000
2. 농 어 촌 구 조 개 선 특 별 회 계 Agri. & Fisheries Structure Adjustment S/A	4,505,711,000	4,623,948,000	△118,237,000	① 일반회계로부터 전입 4,623,948,000→4,505,711,000 (구조개선사업) 4,065,655,000→3,944,653,000 (임업진흥사업) 558,293,000→561,058,000
3. 교 통 시 설 특 별 회 계 Transportation Facilities S/A	15,483,614,000	16,350,463,000	△866,849,000	① 일반회계로부터 전입 16,350,463,000→15,483,614,000 (도로) 8,947,301,000→7,979,857,000 (철도) 5,583,937,000→5,782,146,000 (교통체계관리) 711,576,000→472,197,000 (항만) 1,107,649,000→1,249,414,000
4. 환 경 개 선 특 별 회 계 Environment Reconstruction S/A	3,742,622,000	3,853,274,000	△110,652,000	① 일반회계로부터 전입 3,853,274,000→3,742,622,000

(단위 : 천원)  
In thousand won

회 계 Accounts	2016년도 예산 FY 2016 Budget	2015년도 예산 FY 2015 Budget	증 △ 감 Change	2016 내역 2016 Details
5. 행정중심복합도시건설특별회계 Multi-functional Administrative City Construction S/A	266,732,000	491,613,000	△224,881,000	① 일반회계로부터 전입 491,613,000→266,732,000
6. 혁신도시건설특별회계 Construction of Innovation City S/A	32,763,000	6,082,000	26,681,000	① 일반회계로부터 전입 6,082,000→2,427,000  ② 우편사업특별회계로부터 전입 0→30,336,000
7. 아시아문화중심도시조성특별회계 Construction of cultural Hub City of S/A	73,986,000	89,162,000	△15,176,000	① 일반회계로부터 전입 89,162,000→73,986,000
8. 지역발전특별회계 Regional Development S/A	5,892,626,000	6,286,397,000	△393,771,000	① 일반회계로부터 전입 3,003,167,000→2,841,803,000  ② 농어촌구조개선특별회계로부터 전입 1,582,898,000→1,586,657,000  ③ 교통시설특별회계로부터 전입 1,341,772,000→1,127,019,000  ④ 환경개선특별회계로부터 전입 392,160,000→337,147,000
9. 양곡관리특별회계 Grain Management S/A	894,860,000	596,874,000	297,986,000	① 일반회계로부터 전입 596,874,000→894,860,000

(단위 : 천원)  
In thousand won

회 계 Accounts	2016년도 예산 FY 2016 Budget	2015년도 예산 FY 2015 Budget	증△감 Change	2016 내역 2016 Details
10. 책임운용기관특별회계 Agency S/A	247,700,000	253,590,000	△5,890,000	① 일반회계로부터 전입 252,365,000→247,700,000  ② 교통시설특별회계로부터 전입 1,225,000→0
11. 우 편 사 업 특 별 회 계 Postal Programs S/A	761,517,000	764,099,000	△2,582,000	① 일반회계로부터 전입 7,236,000→8,366,000  ② 우체국보험특별회계로부터 전입 277,982,000→317,923,000  ③ 우체국예금특별회계로부터 전입 478,881,000→435,228,000
12. 우 체 국 예 금 특 별 회 계 Postal Savings S/A	76,307,000	87,236,000	△10,929,000	③ 우체국보험특별회계로부터 전입 87,236,000→76,307,000
합 계	32,357,197,000	33,698,125,000	△1,340,928,000	

라. 세출예산 회계간 거래내역(Inter-Accounts Transactions in Expenditures) (단위 : 천원)  
In thousand won

회 계 Accounts	2016년도 예산 FY 2016 Budget	2015년도 예산 FY 2015 Budget	증 △ 감 Change	2016 내역 2016 Details
1. 일 반 회 계 General Account	28,067,821,000	29,240,584,000	△1,172,763,000	① 농어촌구조개선특별회계로 전출 4,623,948,000→4,505,711,000  (구조개선사업) 4,065,655,000→3,944,653,000  (임업진흥사업) 558,293,000→561,058,000  ② 교통시설특별회계로 전출 16,350,463,000→15,483,614,000  (도로) 8,947,301,000→7,979,857,000  (철도) 5,583,937,000→5,782,146,000  (교통체계관리) 711,576,000→472,197,000  (항만) 1,117,649,000→1,249,414,000  ③ 환경개선특별회계로 전출 3,853,274,000→3,742,622,000  ④ 행정중심복합도시건설특별회계로 전출 491,613,000→266,732,000



(단위 : 천원)  
In thousand won

회 계 Accounts	2016년도 예산 FY 2016 Budget	2015년도 예산 FY 2015 Budget	증△감 Change	2016 내역 2016 Details
				⑤ 혁신도시건설특별회계로 전출 6,082,000→2,427,000  ⑥ 아시아문화중심도시조성 특별회계로 전출 89,162,000→73,986,000  ⑦ 지역발전특별회계로 전출 2,969,567,000→2,841,803,000  ⑧ 양곡관리특별회계로 전출 596,874,000→894,860,000  ⑨ 책임운용기관특별회계로 전출 252,365,000→247,700,000  ⑩ 우편사업특별회계로 전출 7,236,000→8,366,000
2. 농 어 촌 구 조 개 선 특 별 회 계 Agri. & Fisheries Structure Adjustment S/A	1,586,657,000	1,582,898,000	3,759,000	① 지역발전특별회계로 전출 1,582,898,000→1,586,657,000
3. 교 통 시 설 특 별 회 계 Transportation Facilities S/A	1,127,019,000	1,342,997,000	△215,978,000	① 지역발전특별회계로 전출 1,341,772,000→1,127,019,000  ② 책임운용기관특별회계로 전출 1,225,000→0
4. 등 기 특 별 회 계 Registration S/A	102,518,000	78,510,000	24,008,000	① 일반회계로 전출 78,510,000→102,518,000

(단위 : 천원)  
In thousand won

회 계 Accounts	2016년도 예산 FY 2016 Budget	2015년도 예산 FY 2015 Budget	증 △ 감 Change	2016 내역 2016 Details
5. 환 경 개 선 특 별 회 계 Environment Reconstruction S/A	337,147,000	392,160,000	△55,013,000	① 지역발전특별회계로 전출 392,160,000→337,147,000
6. 우 체 국 보 험 특 별 회 계 Postal Insurance Service S/A	394,230,000	365,218,000	29,012,000	① 우편사업특별회계로 전출 277,982,000→317,923,000  ② 우체국예금특별회계로 전출 87,236,000→76,307,000
7. 책 임 운 용 기 관 특 별 회 계 Agency S/A	76,200,000	-	76,200,000	① 일반회계로 전출 0→76,200,000
8. 조 달 특 별 회 계 Government Supply S/A	100,041,000	83,087,000	16,954,000	① 일반회계로 전출 83,087,000→100,041,000
9. 우 편 사 업 특 별 회 계 Postal Programs S/A	30,336,000	33,770,000	△3,434,000	① 일반회계로 전출 33,770,000→0  ② 혁신도시건설특별회계로 전출 0→30,336,000
10. 우 체 국 예 금 특 별 회 계 Postal Savings S/A	535,228,000	578,901,000	△43,673,000	① 일반회계로 전출 100,020,000→100,000,000  ② 우편사업특별회계로 전출 478,881,000→435,228,000
합 계	32,357,197,000	33,698,125,000	△1,340,928,000	



## 5. 2016년도 통합예산

FY 2016 Consolidated Budget

## 5. 2016년도 통합예산

FY 2016 Consolidated Budget

### 가. 통합예산 총괄표(Summary of Consolidated Budget)

구분 Classification	일반회계 (A) General Account	기타특별회계 (B) Special Accounts	세입세출외 (c) Extra Budget Acc.
1. 경 상 수 지 Curr. A/C Balc.	18,491,549	△3,126,773	-
1.1 경 상 수 입 Curr. Rev.	226,017,858	13,974,234	-
1.2 경 상 지 출 Curr. Exp.	207,526,309	17,101,007	-
2. 자 본 수 지 Capital A/C Balc.	△6,616,942	△20,444,482	-
2.1 자 본 수 입 Capital Rev.	69,176	797,097	-
2.2 자 본 지 출 Capital Exp.	6,686,118	21,241,579	-
3. 순 용 자 Net Lending	363,183	1,016,326	-
3.1 용 자 금 지 출 Lending	420,305	2,577,788	-
3.2 용 자 금 회 수 Repayments	57,122	1,561,462	-
4. 수 지 차(1+2-3) Total Balance	11,511,424	△24,587,581	-
5. 보 전 재 원 Total Financing	△11,511,424	24,587,581	-
5.1 국 내 보 전 Domestic Financing	-	981,421	-
5.1.1 통 화 당 국(순) Borrowing From BOK(Net)	-	-	-
5.1.2 통화금융기관(순) Borrowing From Banks(Net)	-	-	-
5.1.3 비통화금융기관(순) Borrowing From Nonbanks(Net)	-	-	-
5.1.4 국 채 발 행 Borrowing From Bonds	-	-	-
5.1.5 국 고 시 재(순) Change-In Cash Balance(Net)	-	981,421	-
5.1.6 기 타 Borrowing From Others(Net)	-	-	-
5.2 해 외 보 전 Financing Abroad	△18,262	-	-
5.3 내 부 거 래 Internal Transactions	△11,493,162	23,606,160	-

(단위 : 백만원)  
In million Won

소계 (D=A+B+C) Sub-Total	비금융성기금 (E)	중앙정부부문 (F=D+E)	기업특별회계 (G) Enterprise Special Accounts	소계 (H=G+F) Sub-Total
15,364,776	27,297,085	42,661,861	△ 501,859	42,160,002
239,992,092	112,828,957	352,821,049	3,158,738	355,979,787
224,627,316	85,531,872	310,159,188	3,660,597	313,819,785
△ 27,061,424	△ 624,538	△ 27,685,962	△ 221,119	△ 27,907,081
866,273	3,208,196	4,074,469	56,828	4,131,297
27,927,697	3,832,734	31,760,431	277,947	32,038,378
1,379,509	8,039,076	9,418,585	-	9,418,585
2,998,093	33,110,727	36,108,820	-	36,108,820
1,618,584	25,071,651	26,690,235	-	26,690,235
△ 13,076,157	18,633,471	5,557,314	△ 722,978	4,834,336
13,076,157	△ 18,633,470	△ 5,557,313	722,976	△ 4,834,337
981,421	△ 6,407,287	△ 5,425,866	641,422	△ 4,784,444
-	79,110	79,110	-	79,110
-	△ 6,300,423	△ 6,300,423	-	△ 6,300,423
-	△ 20,191,632	△ 20,191,632	-	△ 20,191,632
-	38,430,961	38,430,961	-	38,430,961
981,421	17,620	999,041	641,422	1,640,463
-	△ 18,442,923	△ 18,442,923	-	△ 18,442,923
△ 18,262	△ 31,631	△ 49,893	-	△ 49,893
12,112,998	△ 12,194,552	△ 81,554	81,554	-

나. 회계별 기금별 통합예산 ① (Consolidated Budget by Accounts & Funds)

구 분 Classification					일반회계 General Account	농어촌구조개선 특별회계 Agricultural Structure Adjustment S/A
1. 경 상 수 지	Curr. A/C Balc	18,491,549	235,448			
1) 경 상 수 입	Curr. Rev.	226,017,858	4,181,773			
2) 경 상 지 출	Curr. Exp.	207,526,309	3,946,325			
2. 자 본 수 지	Capital A/C Balc	△6,616,943	△2,608,110			
1) 자 본 수 입	Capital Rev.	69,176	37,286			
2) 자 본 지 출	Capital Exp.	6,686,119	2,645,396			
3. 순 융 자	Net Lending	363,183	△145,634			
1) 융 자 금 지 출	Lending	420,305	105,312			
2) 융 자 금 회 수	Repayment	57,122	250,946			
4. 보 전 재 원	Total Financing	△11,511,424	2,227,028			
가. 국 내 보 전	Domestic Financing	—	472,326			
1) 통 화 당 국 (순)	Borrowing From BOK	—	—			
2) 통 화 금 융 기 관 (순)	Borrowing From Banks(Net)	—	—			
3) 비 통 화 금 융 기 관 (순)	Borrowing From Nonbanks(Net)	—	—			
4) 국 채 발 행	Borrowing From Bonds	—	—			
5) 국 고 시 재 (순)	Change-In Cash Balance(Net)	—	472,326			
6) 기 타	Borrowing From Others(Net)	—	—			
나. 해 외 보 전	Financing Abroad	△18,262	—			
다. 내 부 거 래	Internal Transactions	△11,493,162	1,754,702			

(단위 : 백만원)  
In million Won

교통시설특별회계 Transportation Facilities S/A	등기특별회계 Registration S/A	에너지및자원사업 특별회계 Energy & Resources S/A	교도작업특별회계 Prison Operation S/A
△5,337,598	105,564	1,423,100	10,016
640,108	291,344	2,922,638	59,919
5,977,706	185,780	1,499,538	49,903
△7,682,041	△11,212	△276,023	△2,548
44,169	12,551	-	-
7,726,210	23,763	276,023	2,548
1,507,267	-	△208,667	-
1,507,267	-	852,449	-
-	-	1,061,116	-
14,526,906	△94,352	△1,355,744	△7,468
170,719	18,976	159,512	17,077
-	-	-	-
-	-	-	-
-	-	-	-
-	-	-	-
170,719	18,976	159,512	17,077
-	-	-	-
-	-	-	-
14,356,187	△113,328	△1,515,256	△24,545

나. 회계별 기금별 통합예산 ② (Consolidated Budget by Accounts & Funds)

구 분 Classification					환경개선특별회계 Environment Resources S/A	우체국보험특별회계 Communication Insurance S/A
1. 경	상	수	지	Curr. A/C Balc	△229,471	650,061
1) 경	상	수	입	Curr. Rev.	967,049	908,739
2) 경	상	지	출	Curr. Exp.	1,196,520	258,678
2. 자	본	수	지	Capital A/C Balc	△3,271,117	△1,823
1) 자	본	수	입	Capital Rev.	186	-
2) 자	본	지	출	Capital Exp.	3,271,303	1,823
3. 순	용		자	Net Lending	△137,986	-
1) 용	자	금	지	출	111,414	-
2) 용	자	금	회	수	249,400	-
4. 보	전	재		원	Total Financing	△648,238
가. 국	내	보		전	Domestic Financing	-
1) 통	화	당		국 (순)	Borrowing From BOK	-
2) 통	화	금		용 기 관 (순)	Borrowing From Banks(Net)	-
3) 비	통	화		금용 기관 (순)	Borrowing From Nonbanks(Net)	-
4) 국	채	발		행	Borrowing From Bonds	-
5) 국	고	시		재 (순)	Change-In Cash Balance(Net)	-
6) 기				타	Borrowing From Others(Net)	-
나. 해	외	보		전	Financing Abroad	-
다. 내	부	거		래	Internal Transactions	△648,238



(단위 : 백만원)  
In million Won

주한미군기지이전 특별회계 U,S Forces Korea Institution Relocation S/A	행정중심복합도시건설 특별회계 Multifunctional Administrative city S/A	국방·군사시설이전 특별회계 Relocation of National Defense Facilities S/A	혁신도시건설특별회계 Construction of Innovation City
△ 487,940	△ 16,924	△ 129,704	△ 166,771
7,615	1,429	706	331
495,555	18,353	130,410	167,102
62,857	△ 248,415	271,926	190,704
139,100	290	315,543	240,255
76,243	248,705	43,617	49,551
-	-	-	-
-	-	-	-
-	-	-	-
425,083	265,339	△ 142,222	△ 23,933
-	-	5,800	132,683
-	-	-	-
-	-	-	-
-	-	-	-
-	-	-	-
-	-	5,800	132,683
-	-	-	-
-	-	-	-
425,083	265,339	△ 148,022	△ 156,616

나. 회계별 기금별 통합예산 ③ (Consolidated Budget by Accounts & Funds)

구 분 Classification					아시아문화중심도시 조성특별회계 Construction of culture Hub City of Asia	지역발전특별회계 Regional Development S/A	
1. 경	상	수	지	Curr. A/C Balc	△65,600	883,046	
1) 경	상	수	입	Curr. Rev.	640	3,991,943	
2) 경	상	지	출	Curr. Exp.	66,240	3,108,897	
2. 자	본	수	지	Capital A/C Balc	△12,714	△6,855,966	
1) 자	본	수	입	Capital Rev.	-	7,717	
2) 자	본	지	출	Capital Exp.	12,714	6,863,683	
3. 순	용		자	Net Lending	-	1,346	
1) 용	자	금	지	출	-	1,346	
2) 용	자	금	회	수	-	-	
4. 보	전	재		원	Total Financing	78,314	5,974,266
가. 국	내	보		전	Domestic Financing	4,328	-
1) 통	화	당	국 (순)	Borrowing From BOK	-	-	
2) 통	화	금	용 기 관 (순)	Borrowing From Banks(Net)	-	-	
3) 비	통	화	금용기관 (순)	Borrowing From Nonbanks(Net)	-	-	
4) 국	채	발		행	Borrowing From Bonds	-	-
5) 국	고	시	재 (순)	Change-In Cash Balance(Net)	4,328	-	
6) 기				타	Borrowing From Others(Net)	-	-
나. 해	외	보		전	Financing Abroad	-	-
다. 내	부	거		래	Internal Transactions	73,986	5,974,266

(단위 : 백만원)  
In million Won

기타특별회계 소계 Other Special Accounts Sub-Total	양곡관리특별회계 Grain Mngt. S/A	조달특별회계 Government Supply S/A	우편사업특별회계 Postal Programs S/A
△3,126,773	△894,860	97,437	△207,182
13,974,234	9,754	101,057	53,476
17,101,007	904,614	3,620	260,658
△20,444,482	-	△1,645	△120,690
797,097	-	12,470	44,227
21,241,579	-	14,115	164,917
1,016,326	-	-	-
2,577,788	-	-	-
1,561,462	-	-	-
24,587,581	894,860	△95,792	327,871
981,421	-	12,794	75,790
-	-	-	-
-	-	-	-
-	-	-	-
-	-	-	-
981,421	-	12,794	75,790
-	-	-	-
-	-	-	-
23,606,160	894,860	△108,586	252,081

나. 회계별 기금별 통합예산 ④ (Consolidated Budget by Accounts & Funds)

구 분 Classification					우체국예금특별회계 Postal Savings S/A	책임운영기관특별회계 Agency S/A
1. 경 상 수 지	Curr. A/C Balc	599,499	△96,752			
1) 경 상 수 입	Curr. Rev.	2,839,001	155,451			
2) 경 상 지 출	Curr. Exp.	2,239,502	252,203			
2. 자 본 수 지	Capital A/C Balc	△10,786	△87,998			
1) 자 본 수 입	Capital Rev.	40	91			
2) 자 본 지 출	Capital Exp.	10,826	88,089			
3. 순 용 자	Net Lending	—	—			
1) 용 자 금 지 출	Lending	—	—			
2) 용 자 금 회 수	Repayment(Net)	—	—			
4. 보 전 재 원	Total Financing	△588,713	184,751			
가. 국 내 보 전	Domestic Financing	507,745	45,094			
1) 통 화 당 국 (순)	Borrowing From BOK	—	—			
2) 통 화 금 용 기 관 (순)	Borrowing From Banks(Net)	—	—			
3) 비 통 화 금 용 기 관 (순)	Borrowing From Nonbanks(Net)	—	—			
4) 국 채 발 행	Borrowing From Bonds	—	—			
5) 국 고 시 재 (순)	Change-In Cash Balance(Net)	507,745	45,094			
6) 기 타	Borrowing From Others(Net)	—	—			
나. 해 외 보 전	Financing Abroad	—	—			
다. 내 부 거 래	Internal Transactions	△1,096,458	139,657			

(단위 : 백만원)  
In million Won

기업특별회계 소계 Enterprise S/A's Sub-Total	석면피해구제기금 Asbestos Health Damage Relief Fund	국유재산관리기금 Government Properties Management Fund	소상공인시장진흥기금 Micro Enterprise and Market Promotion Fund
△501,859	1,868	145,455	△337,639
3,158,738	13,673	147,427	43,200
3,660,597	11,805	1,972	380,839
△221,119	△500	△56,691	△115,152
56,828	-	903,713	-
277,947	500	960,404	115,152
-	-	-	1,555,000
-	-	-	1,555,000
-	-	-	-
722,976	△1,368	△88,764	2,007,791
641,422	△4,368	△88,764	-
-	-	-	-
-	△4,368	△38,031	-
-	-	△50,733	-
-	-	-	-
641,422	-	-	-
-	-	-	-
-	-	-	-
81,554	3,000	-	2,007,791

나. 회계별 기금별 통합예산 ⑤ (Consolidated Budget by Accounts & Funds)

구 분 Classification					산업기술진흥및사업확충진기금 Fund for Advancement and Commercialization of Technology	사법서비스진흥기금 Judical Service Promotion Fund
1. 경	상	수	지	Curr. A/C Balc	41,914	3,230
1) 경	상	수	입	Curr. Rev.	148,695	51,590
2) 경	상	지	출	Curr. Exp.	106,781	48,360
2. 자	본	수	지	Capital A/C Balc	△12	△1,147
1) 자	본	수	입	Capital Rev.	-	-
2) 자	본	지	출	Capital Exp.	12	1,147
3. 순	용		자	Net Lending	△692	-
1) 용	자	금	지	Lending	1,979	-
2) 용	자	금	회	수	Repayment(Net)	-
4. 보	전	재	원	Total Financing	△42,594	△2,083
가. 국	내	보	전	Domestic Financing	6,010	△2,083
1) 통	화	당	국 (순)	Borrowing From BOK	-	-
2) 통	화	금	용 기 관(순)	Borrowing From Banks(Net)	6,010	△2,083
3) 비	통	화	금 용 기 관(순)	Borrowing From Nonbanks(Net)	-	-
4) 국	채	발	행	Borrowing From Bonds	-	-
5) 국	고	시	재 (순)	Change-In Cash Balance(Net)	-	-
6) 기			타	Borrowing From Others(Net)	-	-
나. 해	외	보	전	Financing Abroad	-	-
다. 내	부	거	래	Internal Transactions	△48,604	-

(단위 : 백만원)  
In million Won

양곡증권정리기금 Food Grain Stock Consolidating Fund	농산물가격안정기금 Agricultural & Fishery Product Price Stabilization-Fund	순국선열애국지사 사업기금 Governmental Fund for Patriots & Independence Fighters	군인연금기금 Military Pension Fund
287	△618,542	△3,460	△2,399,310
287	239,093	1,480	587,372
-	857,635	4,940	2,986,682
-	808,777	△7,809	-
-	872,949	7,391	-
-	64,172	15,200	-
-	△7,985	-	-
-	1,399,915	-	-
-	1,407,900	-	-
△287	△267,191	11,269	2,399,310
△13,372	△167,191	7,584	-
-	-	-	-
△13,372	△122,480	-	-
-	△145,253	7,584	-
-	-	-	-
-	-	-	-
-	542	-	-
-	-	-	-
13,085	-	3,685	2,399,310

나. 회계별 기금별 통합예산 ⑥ (Consolidated Budget by Accounts & Funds)

구 분 Classification					관광진흥개발기금 Tourism Promotion and Development Fund	보훈기금 Patriots and Veterans Fund
1. 경	상	수	지	Curr. A/C Balc	295,052	101,864
1) 경	상	수	입	Curr. Rev.	600,058	184,152
2) 경	상	지	출	Curr. Exp.	305,006	82,288
2. 자	본	수	지	Capital A/C Balc	△131,603	△2,423
1) 자	본	수	입	Capital Rev.	-	-
2) 자	본	지	출	Capital Exp.	131,603	2,423
3. 순	용		자	Net Lending	195,107	860
1) 용	자	금	지	Lending	510,000	35,462
2) 용	자	금	회	수	Repayment(Net)	314,893
4. 보	전	재	원	Total Financing	31,658	△98,581
가. 국	내	보	전	Domestic Financing	△129,443	△117,991
1) 통	화	당	국 (순)	Borrowing From BOK	-	-
2) 통	화	금	용 기 관 (순)	Borrowing From Banks(Net)	△65,303	-
3) 비	통	화	금용 기 관 (순)	Borrowing From Nonbanks(Net)	△64,140	△117,991
4) 국	채	발	행	Borrowing From Bonds	-	-
5) 국	고	시	재 (순)	Change-In Cash Balance(Net)	-	-
6) 기			타	Borrowing From Others(Net)	-	-
나. 해	외	보	전	Financing Abroad	-	-
다. 내	부	거	래	Internal Transactions	161,101	19,410



(단위 : 백만원)  
In million Won

주택도시기금 National Housing & Urban Fund	산업재해보상보험 및 예방기금 Industrial Accident Compensation Insurance and Prevention Fund	대외경제협력기금 Economic Development Cooperation Fund	국민연금기금 National Pension Fund
476,646	2,012,978	16,004	37,461,812
3,256,483	6,982,786	46,230	56,631,430
2,779,837	4,969,808	30,226	19,169,618
△ 369,673	1,101	-	△ 46,918
-	5,283	-	-
369,673	4,182	-	46,918
3,039,365	77,618	802,072	5,967
16,140,065	195,391	893,652	34,200
13,100,700	117,773	91,580	28,233
2,932,392	△ 1,936,461	786,068	△ 37,408,927
5,645,674	△ 2,229,256	19,163	△ 37,418,972
-	△ 3,437	-	-
△ 1,174,020	△ 495,772	△ 1,254	-
△ 2,529,591	△ 1,730,047	20,417	△ 9,624,391
4,051,785	-	-	-
-	-	-	-
5,297,500	-	-	△ 27,794,581
-	-	-	-
△ 2,713,282	292,795	766,905	10,045

나. 회계별 기금별 통합예산 ⑦ (Consolidated Budget by Accounts & Funds)

구 분 Classification			청소년육성기금 Juvenile Nurture Fund	농지관리기금 Farmland Management Fund
1. 경 상 수 지	Curr. A/C Balc		△83,601	599,784
1) 경 상 수 입	Curr. Rev.		11,550	672,437
2) 경 상 지 출	Curr. Exp.		95,151	72,653
2. 자 본 수 지	Capital A/C Balc		-	△225,319
1) 자 본 수 입	Capital Rev.		-	57,431
2) 자 본 지 출	Capital Exp.		-	282,750
3. 순 융 자	Net Lending		-	348,080
1) 융 자 금 지 출	Lending		-	638,908
2) 융 자 금 회 수	Repayment(Net)		-	290,828
4. 보 전 재 원	Total Financing		83,601	△26,385
가. 국 내 보 전	Domestic Financing		△697	△316,609
1) 통 화 당 국 (순)	Borrowing From BOK		-	-
2) 통 화 금 융 기 관 (순)	Borrowing From Banks(Net)		-	△124,854
3) 비통화금융기관 (순)	Borrowing From Nonbanks(Net)		△697	△191,755
4) 국 채 발 행	Borrowing From Bonds		-	-
5) 국 고 시 재 (순)	Change-In Cash Balance(Net)		-	-
6) 기 타	Borrowing From Others(Net)		-	-
나. 해 외 보 전	Financing Abroad		-	-
다. 내 부 거 래	Internal Transactions		84,298	290,224

(단위 : 백만원)  
In million Won

장애인고용촉진 및 직업재활기금 Employment Promotion and Vocational Rehabilitation Fund for the Disabled	남북협력기금 Inter-Korean Cooperation Fund	과학기술진흥기금 Science and Technology Promotion Fund	공공자금관리기금 Public Capital Management Fund
167,754	△ 937,633	△ 50,358	△ 11,310,560
440,292	53,116	10,717	244,707
272,538	990,749	61,075	11,555,267
△ 300	△ 30,766	-	-
-	-	-	-
300	30,766	-	-
△ 796	118,579	△ 4,150	2,351,121
-	237,820	-	3,005,159
796	119,241	4,150	654,038
△ 168,250	1,086,978	46,208	13,661,681
△ 193,220	609,962	14,070	34,387,620
-	-	-	△ 9,176
△ 5,739	356,563	-	-
△ 187,481	253,399	14,070	-
-	-	-	34,379,176
-	-	-	17,620
-	-	-	-
-	-	-	△ 31,631
24,970	477,016	32,138	△ 20,694,308

나. 회계별 기금별 통합예산 ⑧ (Consolidated Budget by Accounts & Funds)

구 분 Classification					고용보험기금 Employment Insurance Fund	국민건강증진기금 National Health Promotion Fund
1. 경	상	수	지	Curr. A/C Balc	1,435,222	△180,251
1) 경	상	수	입	Curr. Rev.	10,613,430	2,948,197
2) 경	상	지	출	Curr. Exp.	9,178,208	3,128,448
2. 자	본	수	지	Capital A/C Balc	△6,293	58,208
1) 자	본	수	입	Capital Rev.	-	113,155
2) 자	본	지	출	Capital Exp.	6,293	54,947
3. 순	용		자	Net Lending	9,943	-
1) 용	자	금	지	출	87,250	-
2) 용	자	금	회	수	77,307	-
4. 보	전	재		원	Total Financing	△1,418,986
가. 국	내	보		전	Domestic Financing	△1,489,704
1) 통	화	당	국 (순)	Borrowing From BOK	2,289	90,750
2) 통	화	금	용 기 관 (순)	Borrowing From Banks(Net)	△210,140	-
3) 비	통	화	금용 기관 (순)	Borrowing From Nonbanks(Net)	△1,281,853	△124,669
4) 국	채	발		행	Borrowing From Bonds	-
5) 국	고	시		재 (순)	Change-In Cash Balance(Net)	-
6) 기				타	Borrowing From Others(Net)	-
나. 해	외	보		전	Financing Abroad	-
다. 내	부	거		래	Internal Transactions	70,718
						155,962

(단위 : 백만원)  
In million Won

정보통신진흥기금 Information Technology Promotion Fund	군인복지기금 Military Welfare Fund	양성평등기금 Gender Equality Fund	원자력기금 Atomic Energy Fund
100,201	107,204	△174,340	54,463
647,306	413,956	5,287	327,094
547,105	306,752	179,627	272,631
-	△72,549	△3,750	△40
-	-	-	-
-	72,549	3,750	40
22,417	△22,153	△2	-
60,000	145,472	-	-
37,583	167,625	2	-
△77,784	△56,809	178,088	△54,423
118,156	△35,908	2,395	△54,423
-	△1,918	-	-
△33,212	△57,029	-	-
151,368	△286,961	2,395	△54,423
-	-	-	-
-	-	-	-
-	310,000	-	-
-	-	-	-
△195,940	△20,901	175,693	-

나. 회계별 기금별 통합예산 ⑨ (Consolidated Budget by Accounts & Funds)

구 분 Classification					임금채권보장기금 Wage Claim Guarantee Fund	수산물전기금 Fisheries Development Fund	
1. 경	상	수	지	Curr. A/C Balc	150,894	△35,847	
1) 경	상	수	입	Curr. Rev.	509,291	79,230	
2) 경	상	지	출	Curr. Exp.	358,397	115,077	
2. 자	본	수	지	Capital A/C Balc	△12	65,917	
1) 자	본	수	입	Capital Rev.	-	76,078	
2) 자	본	지	출	Capital Exp.	12	10,161	
3. 순	용		자	Net Lending	3,415	65,643	
1) 용	자	금	지	Lending	5,000	506,244	
2) 용	자	금	회	수	Repayment(Net)	1,585	440,601
4. 보	전	재 원		Total Financing	△147,467	35,573	
가. 국	내	보 전		Domestic Financing	△53,488	23,747	
1) 통	화	당	국 (순)	Borrowing From BOK	512	-	
2) 통	화	금	용 기 관 (순)	Borrowing From Banks(Net)	△18,311	16,382	
3) 비	통	화	금	용 기 관 (순)	△35,689	7,365	
4) 국	채	발 행		Borrowing From Bonds	-	-	
5) 국	고	시 재 (순)		Change-In Cash Balance(Net)	-	-	
6) 기				타	Borrowing From Others(Net)	-	-
나. 해	외	보 전		Financing Abroad	-	-	
다. 내	부	거 래		Internal Transactions	△93,979	11,826	

(단위 : 백만원)  
In million Won

한강수계관리기금 Han River Basin Management Fund	공무원연금기금 Public Officials' Pension Fund	사학진흥기금 Private School Promotion Fund	근로복지진흥기금 Workers' Welfare Promotion Fund
207,959	△ 2,760,121	51,719	△ 20,370
459,079	12,155,968	57,666	27,017
251,120	14,916,089	5,947	47,387
△ 221,300	505,152	△ 98	△ 859
-	644,692	-	-
221,300	139,540	98	859
-	△ 226,616	63,866	△ 15,490
-	1,199,169	238,099	100,000
-	1,425,785	174,233	115,490
13,341	2,028,353	12,245	5,739
13,341	△ 1,447,987	24,653	△ 28,268
-	-	-	-
13,341	△ 372,223	24,653	△ 6
-	△ 2,792,654	-	△ 28,262
-	-	-	-
-	-	-	-
-	1,716,890	-	-
-	-	-	-
-	3,476,340	△ 12,408	34,007

나. 회계별 기금별 통합예산 ⑩ (Consolidated Budget by Accounts & Funds)

구 분 Classification					축산발전기금 Livestock Development Fund	사립학교교직원 연금기금 Teacher's Pension Fund	
1. 경	상	수	지	Curr. A/C Balc	△70,306	642,447	
1) 경	상	수	입	Curr. Rev.	250,713	3,421,345	
2) 경	상	지	출	Curr. Exp.	321,019	2,778,898	
2. 자	본	수	지	Capital A/C Balc	△67,138	△5,245	
1) 자	본	수	입	Capital Rev.	20,235	-	
2) 자	본	지	출	Capital Exp.	87,373	5,245	
3. 순	용		자	Net Lending	△63,575	△369,877	
1) 용	자	금	지	Lending	656,893	1,429,676	
2) 용	자	금	회	수	Repayment(Net)	720,468	1,799,553
4. 보	전	재	원	Total Financing	73,868	△1,007,079	
가. 국	내	보	전	Domestic Financing	14,979	△1,800,523	
1) 통	화	당	국 (순)	Borrowing From BOK	-	-	
2) 통	화	금	용 기 관 (순)	Borrowing From Banks(Net)	2,187	△65,164	
3) 비	통	화	금용 기 관 (순)	Borrowing From Nonbanks(Net)	12,792	△450,742	
4) 국	채	발	행	Borrowing From Bonds	-	-	
5) 국	고	시	재 (순)	Change-In Cash Balance(Net)	-	-	
6) 기			타	Borrowing From Others(Net)	-	△1,284,617	
나. 해	외	보	전	Financing Abroad	-	-	
다. 내	부	거	래	Internal Transactions	58,889	793,444	



(단위 : 백만원)  
In million Won

방송통신발전기금 Broadcast & Communications Development Fund	전력산업기반기금 Electrical Industry Foundation Fund	국제교류기금 International Exchange Fund	국민체육진흥기금 National Sports Promotion Fund
20,910	1,061,871	1,631	507,954
748,574	2,526,999	51,171	1,185,144
727,664	1,465,128	49,540	677,190
△ 3,741	△ 23,907	△ 127	△ 679,482
-	-	-	-
3,741	23,907	127	679,482
8,058	104,430	-	61,789
37,185	150,000	-	74,000
29,127	45,570	-	12,211
△ 9,111	△ 933,534	△ 1,504	233,317
46,106	△ 429,509	△ 2,374	325,681
-	-	-	-
105,358	△ 109,411	△ 2,374	-
△ 59,252	△ 320,098	-	325,681
-	-	-	-
-	-	-	-
-	-	-	-
-	-	-	-
△ 55,217	△ 504,025	870	△ 92,364

나. 회계별 기금별 통합예산 ⑪ (Consolidated Budget by Accounts & Funds)

구 분 Classification					문화예술진흥기금 Culture and Arts Promotion Fund	응급의료기금 Emergency Medical Service Fund
1. 경	상	수	지	Curr. A/C Balc	△178,079	△176,515
1) 경	상	수	입	Curr. Rev.	53,537	10,228
2) 경	상	지	출	Curr. Exp.	231,616	186,743
2. 자	본	수	지	Capital A/C Balc	185,779	△44,312
1) 자	본	수	입	Capital Rev.	186,200	-
2) 자	본	지	출	Capital Exp.	421	44,312
3. 순	용		자	Net Lending	-	△4,907
1) 용	자	금	지	Lending	-	-
2) 용	자	금	회	수	Repayment(Net)	4,907
4. 보	전	재	원	Total Financing	△7,700	215,920
가. 국	내	보	전	Domestic Financing	△142,399	26,017
1) 통	화	당	국 (순)	Borrowing From BOK	-	-
2) 통	화	금	용 기 관 (순)	Borrowing From Banks(Net)	△142,399	-
3) 비	통	화	금	용 기 관 (순)	Borrowing From Nonbanks(Net)	26,017
4) 국	채	발	행	Borrowing From Bonds	-	-
5) 국	고	시	재 (순)	Change-In Cash Balance(Net)	-	-
6) 기			타	Borrowing From Others(Net)	-	-
나. 해	외	보	전	Financing Abroad	-	-
다. 내	부	거	래	Internal Transactions	134,699	189,903

(단위 : 백만원)  
In million Won

낙동강수계관리기금 Nakdong River Basin Management Fund	금강수계관리기금 Kum River Basin Management Fund	영산강·섬진강 수계관리기금 Youngsan and Sumjin River Basin Mangement Fund	범죄피해자보호기금 Crime Victim Protection Fund
102,333	56,681	53,684	△80,284
233,979	112,633	84,210	223
131,646	55,952	30,526	80,507
△105,982	△58,018	△57,327	△6,238
-	-	32	-
105,982	58,018	57,359	6,238
-	-	-	-
-	-	-	-
-	-	-	-
3,649	1,337	3,643	86,522
3,649	1,337	3,643	△8,334
-	-	-	-
3,649	1,337	3,643	△8,334
-	-	-	-
-	-	-	-
-	-	-	-
-	-	-	-
-	-	-	-
-	-	-	-
-	-	-	94,856

나. 회계별 기금별 통합예산 ⑫ (Consolidated Budget by Accounts & Funds)

구 분 Classification					중소기업창업 및 진흥기금 Small & Medium Enterprise's Start-up and Promotion Fund	공적자금상환기금 Public Fund Repayment Fund
1. 경	상	수	지	Curr. A/C Balc	△279,356	△47,703
1) 경	상	수	입	Curr. Rev.	390,307	337
2) 경	상	지	출	Curr. Exp.	669,663	48,040
2. 자	본	수	지	Capital A/C Balc	△12,277	272,363
1) 자	본	수	입	Capital Rev.	65	272,363
2) 자	본	지	출	Capital Exp.	12,342	-
3. 순	용		자	Net Lending	△229,365	-
1) 용	자	금	지	출	3,510,000	-
2) 용	자	금	회	수	3,739,365	-
4. 보	전	재 원		Total Financing	62,268	△224,660
가. 국	내	보 전		Domestic Financing	△374,826	△223,006
1) 통	화	당 국 (순)		Borrowing From BOK	-	-
2) 통	화	금	용 기 관 (순)	Borrowing From Banks(Net)	△3,657,403	△223,006
3) 비	통	화금용기관 (순)		Borrowing From Nonbanks(Net)	-	-
4) 국	채	발 행		Borrowing From Bonds	-	-
5) 국	고	시 재 (순)		Change-In Cash Balance(Net)	-	-
6) 기				Borrowing From Others(Net)	3,282,577	-
나. 해	외	보 전		Financing Abroad	-	-
다. 내	부	거 래		Internal Transactions	437,094	△1,654

(단위 : 백만원)  
In million Won

농업소득보전직접 지불기금 Fund for Direct Payments for Agricultural Income Preservation	자유무역협정이행 지원기금 Fund for the Implementation of Free Trade Agreements	복권기금 Lottery Fund	지역신문발전기금 Local Press Development Fund	언론진흥기금 Korea Press Fund
△667,832	△161,746	1,093,367	△9,496	△10,897
59,025	56,663	3,835,863	113	12,300
726,857	218,409	2,742,496	9,609	23,197
-	△156,701	△8,837	-	△360
-	-	-	-	-
-	156,701	8,837	-	360
-	145,317	-	△363	△3,600
-	254,188	-	-	-
-	108,871	-	363	3,600
667,832	463,764	△1,084,530	9,133	7,657
184,366	5,828	30,518	2,133	2,657
-	-	90	-	-
171,000	11,503	△13,320	2,133	2,657
13,366	△5,675	14,982	-	-
-	-	-	-	-
-	-	-	-	-
-	-	28,766	-	-
-	-	-	-	-
483,466	457,936	△1,115,048	7,000	5,000

나. 회계별 기금별 통합예산 ⑬ (Consolidated Budget by Accounts & Funds)

구 분 Classification					영화발전기금 Motion Picture Development Fund	방사성폐기물 관리기금 Radioactive Waste Management Fund
1. 경	상	수	지	Curr. A/C Balc	16,590	949,424
1) 경	상	수	입	Curr. Rev.	72,484	1,062,673
2) 경	상	지	출	Curr. Exp.	55,894	113,249
2. 자	본	수	지	Capital A/C Balc	31,968	-
1) 자	본	수	입	Capital Rev.	48,609	-
2) 자	본	지	출	Capital Exp.	16,641	-
3. 순	용		자	Net Lending	10,000	-
1) 용	자	금	지	출	10,000	-
2) 용	자	금	회	수	-	-
4. 보	전	재 원		Total Financing	△38,558	△949,424
가. 국	내	보 전		Domestic Financing	△20,134	△1,029,581
1) 통	화	당 국 (순)		Borrowing From BOK	-	-
2) 통	화	금	용 기 관 (순)	Borrowing From Banks(Net)	△20,134	△78,016
3) 비	통	화	금용 기 관 (순)	Borrowing From Nonbanks(Net)	-	△951,565
4) 국	채	발 행		Borrowing From Bonds	-	-
5) 국	고	시 재 (순)		Change-In Cash Balance(Net)	-	-
6) 기				타	-	-
나. 해	외	보 전		Financing Abroad	-	-
다. 내	부	거 래		Internal Transactions	△18,424	80,157

(단위 : 백만원)  
In million Won

농어업재해재 보험기금 Agricultural & Fishery Disaster Re-Insurance Fund	문화재보호 기금 Heritage Protection Fund	기금 소계 Funds Sub-Total	합계 Sub-Total
14,881	△ 62,755	27,297,085	42,160,002
38,540	11,600	112,828,957	355,979,787
23,659	74,355	85,531,872	313,819,785
△ 3	△ 30,894	△ 624,538	△ 27,907,081
-	-	3,208,196	4,131,297
3	30,894	3,832,734	32,038,378
-	-	8,039,076	9,418,585
-	-	33,110,727	36,108,820
-	-	25,071,651	26,690,235
△ 14,878	93,649	△ 18,633,470	△ 4,834,337
△ 32,052	△ 7,146	△ 6,407,287	△ 4,784,444
-	-	79,110	79,110
△ 32,052	-	△ 6,300,423	△ 6,300,423
-	△ 7,146	△ 20,191,632	△ 20,191,632
-	-	38,430,961	38,430,961
-	-	17,620	1,640,463
-	-	△ 18,442,923	△ 18,442,923
-	-	△ 31,631	△ 49,893
17,174	100,795	△ 12,194,552	-

## 6. 공무원 정원 및 인건비 예산내역

Salaries & Number of Gov't Personnel

### 가. 총괄표(Summary of Gov't Personnel)

구분 Classification		2016년도 예산(FY 2016)		
		정원(인) Personnel (Heads)	인 건	
			기본급 (봉급·상여금) Salary·Bonus	기타직보수 Other Employees
1. 일반 회 계	General Account	290,328	18,926,813	452,240
(국 방 비 제 외)	National Defense Expenditure Excluded	288,267	11,744,790	443,632
가. 일반 공 무 원	General Officials	267,464	10,567,772	443,632
① 일 반 직	General	135,195	5,316,552	443,632
② 경 찰 · 소 방	Police&Firefighter	124,711	4,755,888	-
③ 법 관 · 검 사	Judge&Prosecutor	5,211	340,939	-
④ 재 외 직	Overseas	2,347	154,393	-
나. 교 육 공 무 원	Training Officer	20,803	1,177,018	-
① 국 립	Government Established	20,803	1,177,018	-
다. 국 방 비	National Defense Expenditure	2,061	7,182,023	8,608
① 군 인 · 군 무 원	Military&Military Assistant	-	7,089,424	7,159
② 일 반 직	General	2,061	92,599	1,449
2. 특 별 회 계	Special Accounts	39,543	1,548,226	24,075
중 앙 정 부 합 계	Total(1+2)	329,871	20,475,039	476,315



(단위 : 백만원)  
In million Won

Budget)	2015년도 예산(FY 2015 Budget)				증 △ 감 (A-B) Change
비	정원(인) Personnel (Heads)	인건비			
계(A) Total		기본급 (봉급 · 상여금) Salary · Bonus	기타직보수 Other Employees	계(B) Total	
19,379,053	285,392	18,018,190	415,777	18,433,967	945,086
12,188,422	283,555	11,267,065	403,466	11,670,531	517,891
11,011,404	262,812	9,936,930	403,466	10,340,396	671,008
5,760,184	134,065	2,053,920	403,466	2,457,386	3,302,798
4,755,888	121,766	4,427,218	-	4,427,218	328,670
340,939	4,946	3,313,357	-	3,313,357	△ 2,972,418
154,393	2,035	142,435	-	142,435	11,958
1,177,018	20,743	1,330,135	-	1,330,135	△ 153,117
1,177,018	20,743	1,330,135	-	1,330,135	△ 153,117
7,190,631	1,837	6,751,125	12,311	6,763,436	427,195
7,096,583	-	6,671,623	5,412	6,677,035	419,548
94,048	1,837	79,502	6,899	86,401	7,647
1,572,301	40,513	1,511,224	22,735	1,533,959	38,342
20,951,354	325,905	19,529,414	438,512	19,967,926	983,428

나. 공무원 정원의 직급별 분류 ① (Number of Gov't Personnel by Classification)

번호	소관별 Agency	구분 Classification	장관(급) Ministerial Level	차관(급) Vice Ministerial Level	일		
					고공단 Senior Executive Service	1급 Grade 1	2급 Grade 2
	I. 일반회계	General Account	36	107	1,014	60	135
1	대통령비서실및국가안보실	Office of the President & Office of National Security	3	11	86	-	-
2	대통령경호실	Presidential Security Service	1	1	-	-	-
3	국회	National Assembly	1	6	-	38	97
4	대법원	Supreme Court	1	4	-	-	5
5	헌법재판소	The Constitutional Court	1	1	-	1	-
6	중앙선거관리위원회	Central Election Management Commission	2	1	-	21	31
7	민주평화통일자문회의	The National Unification Advisory Council	-	1	3	-	-
8	감사원	Board of Audit & Inspection	1	7	-	-	-
9	국무조정실및국무총리비서실	Office for Government Policy Coordination Prime Minister's	2	3	53	-	-
10	기획재정부	Ministry of Strategy and Finance	1	2	47	-	-
11	미래창조과학부	Ministry of Science, ICT and Future Planning	1	2	36	-	-
12	교육부	Ministry of Education	1	2	65	-	-
13	외교부	Ministry of Foreign Affairs	1	3	-	-	-
14	통일부	Ministry of Unification	1	1	24	-	-
15	법무부	Ministry of Justice	1	2	3	-	-
16	국방부	Ministry of National Defense	1	1	22	-	-
17	안전행정부	Ministry of Security and Public Administration	-	-	-	-	-
18	문화체육관광부	Ministry of Culture, Sports and Tourism	1	3	49	-	-
19	농림축산식품부	Ministry of Agriculture, Food and Rural Affairs	1	1	25	-	-
20	산업통상자원부	Ministry of Trade, Industry and Energy	1	2	44	-	-
21	보건복지부	Ministry of Health and Welfare	1	1	33	-	-
22	고용노동부	Ministry of Employment and Labor	2	1	50	-	-
23	여성가족부	Ministry of Gender Equality and Family	1	1	8	-	-
24	국토교통부	Ministry of Land, Infrastructure and Transport	1	2	45	-	-
25	해양수산부	Ministry of Oceans and Fisheries	1	1	40	-	-
26	법제처	Ministry of Government Legislation	-	1	14	-	-

(단위 : 인, 천원)  
In Heads, In thousand won

반	직 General Officers							우정직 Postal	
	3급 Grade 3	4급 Grade 4	5급 Grade 5	6급 Grade 6	7급 Grade 7	8급 Grade 8	9급 Grade 9		계 Sub Total
	838	5,583	11,682	20,682	17,411	16,586	21,599	95,590	-
	116	56	36	80	22	25	34	455	-
	2	1	3	53	33	11	4	107	-
	93	905	818	797	527	160	517	3,952	-
	8	32	38	155	133	141	2,543	3,055	-
	-	2	8	9	9	22	42	93	-
	31	286	301	875	884	197	226	2,852	-
	2	12	20	22	3	8	5	75	-
	-	-	-	8	43	59	23	133	-
	27	124	167	40	11	29	48	499	-
	37	230	468	205	40	67	32	1,126	-
	23	175	392	565	315	303	140	1,949	-
	32	240	600	1,991	1,335	1,023	1,539	6,825	-
	-	17	30	16	21	57	131	272	-
	10	78	152	121	56	36	57	534	-
	6	113	96	174	292	282	2,583	3,549	-
	16	107	242	213	131	81	114	926	-
	-	-	-	-	-	-	-	-	-
	24	171	342	458	344	291	402	2,081	-
	18	158	431	829	781	625	259	3,126	-
	30	211	433	326	84	71	90	1,289	-
	25	161	331	342	248	227	199	1,566	-
	14	149	476	1,268	1,358	1,008	1,476	5,799	-
	8	40	79	73	33	8	16	265	-
	35	237	514	1,005	740	529	550	3,655	-
	19	163	404	929	690	604	367	3,216	-
	12	64	75	23	14	8	2	212	-

나. 공무원 정원의 직급별 분류 ② (Number of Gov't Personnel by Classification)

번호	소관별 Agency	구분 Classification	장관(급) Ministerial Level	차관(급) Vice Ministerial Level	일		
					고공단 Senior Executive Service	1급 Grade 1	2급 Grade 2
27	국 가 보 훈 처	Ministry of Patriots & Veterans Affairs	-	1	12	-	-
28	식품의약품안전처	Ministry of Food and Drug Safety	-	1	15	-	-
29	국가인권위원회	National Human Rights Commission of Korea	1	3	4	-	-
30	방송통신위원회	Korea Communications Commission	1	4	4	-	1
31	공정거래위원회	Korea Fair Trade Commission	1	1	14	-	-
32	금융위원회	Financial Services Commission	1	1	12	-	-
33	국민권익위원회	Anti-Corruption & Civil Rights Commission	1	3	12	-	-
34	원자력안전위원회	Nuclear Safety and Security Commission	-	1	4	-	-
35	국 세 청	National Tax Service	-	1	38	-	-
36	관 세 청	Korea Customs Service	-	1	17	-	-
37	통 계 청	Statistics Korea	-	1	9	-	-
38	병 무 청	Military Manpower Administration	-	1	15	-	-
39	방 위 사 업 청	Defense Acquisition Program Administration	-	1	13	-	-
40	경 찰 청	Korea National Police Agency	-	-	5	-	-
41	소 방 방 재 청	National Emergency Management Agency	-	-	-	-	-
42	문 화 재 청	Cultural Heritage Administration	-	1	6	-	-
43	농 촌 진 흥 청	Rural Development Administration	-	1	6	-	-
44	산 림 청	Korea Forest Service	-	1	12	-	-
45	중 소 기 업 청	Small and Medium Business Administration	-	1	16	-	-
46	기 상 청	Korea Meteorological Administration	-	1	14	-	-
47	해 양 경 찰 청	Korea Coast Guard	-	-	-	-	-
48	새 만 금 개 발 청	Korea Agency for Saemangeum Development & Investment	-	1	4	-	-
49	행 정 자 치 부	Ministry of Government Administration and Home Affairs	1	12	96	-	-
50	국 민 안 전 처	Ministry of Public Safety and Security	1	1	21	-	1
51	인 사 혁 신 처	Ministry of Personnel Management	-	3	17	-	-
52	4·16 세월호 참사 특별조사위원회	Special Investigation Commission on 4.16 Sewol-ferry Disaster	1	4	1	-	-

(단위 : 인, 천원)  
In Heads, In thousand won

반	직 General Officers							우정직 Postal	
	3급 Grade 3	4급 Grade 4	5급 Grade 5	6급 Grade 6	7급 Grade 7	8급 Grade 8	9급 Grade 9		계 Sub Total
	9	72	157	226	222	233	361	1,292	-
	13	79	207	327	325	143	84	1,193	-
	3	30	50	42	33	11	21	194	-
	6	32	80	74	18	9	3	227	-
	15	83	202	150	52	36	22	574	-
	6	46	120	62	13	5	8	272	-
	14	78	177	144	22	18	25	490	-
	4	28	56	40	6	1	5	144	-
	18	340	1,159	4,580	4,551	5,252	4,330	20,268	-
	12	102	261	940	966	1,039	1,172	4,509	-
	8	72	254	438	593	682	207	2,263	-
	6	49	130	352	405	454	500	1,911	-
	18	101	324	320	197	39	29	1,041	-
	-	3	39	134	339	1,349	1,537	3,406	-
	-	-	-	-	-	-	-	-	-
	6	56	98	155	83	73	221	698	-
	8	25	40	82	86	152	198	597	-
	8	57	141	283	212	270	332	1,315	-
	10	79	182	264	99	80	153	883	-
	10	67	179	314	272	245	233	1,334	-
	-	-	-	-	-	-	-	-	-
	3	22	36	30	16	2	1	114	-
	44	264	573	651	331	227	497	2,683	-
	21	101	216	343	360	363	204	1,630	-
	8	60	533	132	40	27	57	874	-
	-	5	12	22	23	4	-	67	-

나. 공무원 정원의 직급별 분류 ③ (Number of Gov't Personnel by Classification)

번호	소관별 Agency	구분 Classification	장관(급) Ministerial Level	차관(급) Vice Ministerial Level	일		
					고공단 Senior Executive Service	1급 Grade 1	2급 Grade 2
	II. 특 별 회 계	Special Accounts	1	4	95	-	-
	가. 기 타 특 별 회 계	Other Special Accounts	1	2	36	-	-
1	등 기 특 별 회 계	Registration Special Accounts	-	-	-	-	-
2	환 경 개 선 특 별 회 계	Environment Reconstruction Special Accounts	1	1	31	-	-
3	행정중심복합도시건설특별회계	Multi functional administrative city construction agency	-	1	5	-	-
	나. 기 업 특 별 회 계	Enterprise Special Accounts	-	2	59	-	-
1	책 임 운 영 기 관	Agency Special Accounts	-	1	34	-	-
2	우 편 사 업 특 별 회 계	Postal Programs Special Accounts	-	-	14	-	-
3	조 달 특 별 회 계	Government Supply Special Accounts	-	1	11	-	-

(단위 : 인, 천원)  
In Heads, In thousand won

반	직 General Officers							우정직 Postal	
	3급 Grade 3	4급 Grade 4	5급 Grade 5	6급 Grade 6	7급 Grade 7	8급 Grade 8	9급 Grade 9		계 Sub Total
	73	872	2,206	4,395	3,154	3,728	2,385	16,908	20,709
	21	150	349	429	248	205	844	2,282	-
	-	-	-	-	-	4	596	600	-
	15	125	308	385	234	198	234	1,530	-
	6	25	41	44	14	3	14	152	-
	51	716	1,845	3,954	2,904	3,522	1,541	14,592	20,709
	28	433	1,050	594	530	625	615	3,909	-
	13	205	620	3,035	2,177	2,789	825	9,678	20,709
	10	78	175	325	197	108	101	1,005	-

나. 공무원 정원의 직급별 분류 ④ (Number of Gov't Personnel by Classification)

번호	소관별 Agency	구분 Classification	전 문 경력관 Special Expert	고용직	일 반 임기제 General Contractual	재 외 직 Overseas	지 도 직 Guidance	법관검사 Judge & Prosecutor
	I. 일 반 회 계	General Account	727	-	399	2,347	116	5,211
1	대통령비서실및국가안보실	Office of the President & Office of National Security	-	-	-	-	-	-
2	대 통 령 경 호 실	Presidential Security Service	-	-	-	-	-	-
3	국 회	National Assembly	-	-	133	-	-	-
4	대 법 원	Supreme Court	-	-	-	-	-	3,020
5	헌 법 재 판 소	The Constitutional Court	4	-	-	-	-	9
6	중앙선거관리위원회	Central Election Management Commission	-	-	1	-	-	-
7	민주평화통일자문회의	The National Unification Advisory Council	-	-	-	-	-	-
8	감 사 원	Board of Audit & Inspection	14	-	36	-	-	-
9	국무조정실및국무총리비서실	Office for Government Policy Coordination Prime Minister's	1	-	-	-	-	-
10	기 획 재 정 부	Ministry of Strategy and Finance	3	-	1	-	-	-
11	미 래 창 조 과 학 부	Ministry of Science, ICT and Future Planning	5	-	1	-	-	-
12	교 육 부	Ministry of Education	77	-	4	-	-	-
13	외 교 부	Ministry of Foreign Affairs	1	-	2	2,347	-	-
14	통 일 부	Ministry of Unification	6	-	34	-	-	-
15	법 무 부	Ministry of Justice	162	-	4	-	-	2,182
16	국 방 부	Ministry of National Defense	47	-	-	-	-	-
17	안 전 행 정 부	Ministry of Security and Public Administration	-	-	-	-	-	-
18	문 화 체 육 관 광 부	Ministry of Culture, Sports and Tourism	72	-	6	-	-	-
19	농 림 축 산 식 품 부	Ministry of Agriculture, Food and Rural Affairs	26	-	7	-	4	-
20	산 업 통 상 자 원 부	Ministry of Trade, Industry and Energy	4	-	6	-	-	-
21	보 건 복 지 부	Ministry of Health and Welfare	4	-	-	-	-	-
22	고 용 노 동 부	Ministry of Employment and Labor	2	-	-	-	-	-
23	여 성 가 족 부	Ministry of Gender Equality and Family	1	-	4	-	-	-
24	국 토 교 통 부	Ministry of Land, Infrastructure and Transport	2	-	4	-	-	-
25	해 양 수 산 부	Ministry of Oceans and Fisheries	-	-	2	-	-	-
26	법 제 처	Ministry of Government Legislation	1	-	5	-	-	-



(단위 : 인, 천원)  
In Heads, In thousand won

연구직 Research	교 원 Teacher	공안직 Correct & Guide	경 찰 Police	소 방 Firefighter	2016년도 예산 FY 2016 Budget		2015년도 예산 FY 2015 Budget		증 △ 감 Change	
					정원 Personnel	예산액 Budget	정원 Personnel	예산액 Budget	정원 Personnel	예산액 Budget
4,287	20,829	35,818	124,279	492	290,238	11,139,785,963	285,392	17,034,651,873	4,846	△5,894,865,910
1	-	-	-	-	470	26,104,008	470	24,725,201	-	1,378,807
-	-	431	-	-	540	23,973,140	532	22,845,139	8	1,128,001
20	-	61	-	-	4,173	185,540,579	4,165	175,274,052	8	10,266,527
-	-	8,480	-	-	14,560	581,973,028	14,020	543,307,988	540	38,665,040
2	-	190	-	-	300	14,060,077	295	13,196,987	5	863,090
1	-	-	-	-	2,857	121,971,209	2,848	116,265,724	9	5,705,485
1	-	-	-	-	77	3,538,985	77	3,396,421	-	142,564
1	-	892	-	-	1,084	52,214,469	1,084	49,520,481	-	2,693,988
2	-	-	-	-	507	27,653,843	507	26,057,924	-	1,595,919
1	-	-	-	-	1,134	52,537,255	1,108	49,660,535	26	2,876,720
38	-	-	-	-	1,996	80,215,121	1,993	79,867,520	3	347,601
124	19,941	-	-	-	26,974	1,387,404,608	26,925	1,497,880,140	49	△110,475,532
2	29	-	-	-	2,657	161,791,779	2,610	149,773,951	47	12,017,828
1	1	-	-	-	578	26,485,483	577	25,148,160	1	1,337,323
62	-	25,327	-	-	31,289	1,137,511,409	31,180	1,094,707,967	109	42,803,442
-	26	-	-	-	1,001	43,013,278	989	6,368,948,597	12	△6,325,935,319
-	-	-	-	-	-	-	4,162	158,491,185	△4,162	△158,491,185
407	272	-	3	-	2,845	116,286,344	2,847	109,300,998	△2	6,985,346
166	45	-	-	-	3,376	126,862,150	3,325	121,170,735	51	5,691,415
78	-	-	-	-	1,380	62,192,843	1,370	59,549,676	10	2,643,167
206	-	-	-	-	1,778	76,466,429	1,752	68,982,100	26	7,484,329
7	-	-	-	-	5,811	197,723,942	5,852	187,706,162	△41	10,017,780
1	-	-	-	-	273	11,720,231	273	11,024,441	-	695,790
40	-	429	-	-	4,133	164,528,036	4,096	156,197,921	37	8,330,115
296	111	-	-	-	3,627	145,011,390	3,858	147,746,812	△231	△2,735,422
1	-	-	-	-	220	10,701,393	214	10,098,216	6	603,177

나. 공무원 정원의 직급별 분류 ⑤ (Number of Gov't Personnel by Classification)

번호	소관별 Agency	구분 Classification	전문 경력관 Special Expert	고용직	일반 임기제 General Contractual	재외직 Overseas	지도직 Guidance	법관검사 Judge & Prosecutor
27	국 가 보 훈 처	Ministry of Patriots & Veterans Affairs	3	-	14	-	-	-
28	식품의약품안전처	Ministry of Food and Drug Safety	-	-	1	-	-	-
29	국가인권위원회	National Human Rights Commission of Korea	-	-	-	-	-	-
30	방송통신위원회	Korea Communications Commission	2	-	-	-	-	-
31	공정거래위원회	Korea Fair Trade Commission	5	-	3	-	-	-
32	금융위원회	Financial Services Commission	1	-	8	-	-	-
33	국민권익위원회	Anti-Corruption & Civil Rights Commission	5	-	18	-	-	-
34	원자력안전위원회	Nuclear Safety and Security Commission	1	-	-	-	-	-
35	국 세 청	National Tax Service	-	-	-	-	-	-
36	관 세 청	Korea Customs Service	136	-	-	-	-	-
37	통 계 청	Statistics Korea	1	-	7	-	-	-
38	병 무 청	Military Manpower Administration	2	-	23	-	-	-
39	방 위 사 업 청	Defense Acquisition Program Administration	1	-	16	-	-	-
40	경 찰 청	Korea National Police Agency	16	-	-	-	-	-
41	소 방 방 재 청	National Emergency Management Agency	-	-	-	-	-	-
42	문 화 재 청	Cultural Heritage Administration	12	-	4	-	-	-
43	농 촌 진 흥 청	Rural Development Administration	16	-	-	-	102	-
44	산 림 청	Korea Forest Service	5	-	1	-	-	-
45	중 소 기 업 청	Small and Medium Business Administration	1	-	4	-	-	-
46	기 상 청	Korea Meteorological Administration	1	-	-	-	-	-
47	해 양 경 찰 청	Korea Coast Guard	-	-	-	-	-	-
48	새 만 금 개 발 청	Korea Agency for Saemangeum Development & Investment	-	-	15	-	-	-
49	행 정 자 치 부	Ministry of Government Administration and Home Affairs	31	-	6	-	10	-
50	국 민 안 전 처	Ministry of Public Safety and Security	40	-	26	-	-	-
51	인 사 혁 신 처	Ministry of Personnel Management	16	-	3	-	-	-
52	4·16 세월호 참사 특별조사위원회	Special Investigation Commission on 4.16 Sewol-ferry Disaster	-	-	-	-	-	-

(단위 : 인, 천원)  
In Heads, In thousand won

연구직 Research	교 원 Teacher	공안직 Correct & Guide	경 찰 Police	소 방 Firefighter	2016년도 예산 FY 2016 Budget		2015년도 예산 FY 2015 Budget		증 △ 감 Change	
					정원 Personnel	예산액 Budget	정원 Personnel	예산액 Budget	정원 Personnel	예산액 Budget
6	-	-	-	-	1,316	47,391,899	1,311	45,108,716	5	2,283,183
691	-	-	-	-	1,886	74,928,317	1,803	69,006,418	83	5,921,899
1	-	3	1	-	203	9,140,223	200	8,447,864	3	692,359
1	-	-	1	-	236	10,995,991	229	10,495,822	7	500,169
1	-	-	-	-	585	25,796,909	573	24,229,316	12	1,567,593
2	-	5	8	-	298	14,433,296	290	13,516,533	8	916,763
1	-	-	3	-	521	23,959,447	504	22,275,945	17	1,683,502
1	-	-	-	-	147	6,434,926	146	6,112,810	1	322,116
-	-	-	-	-	20,269	666,338,007	20,114	671,315,476	155	△4,977,469
7	-	-	-	-	4,653	169,168,366	4,651	162,429,408	2	6,738,958
-	-	-	-	-	2,272	86,260,907	2,280	83,688,803	△8	2,572,104
10	-	-	-	-	1,947	71,943,919	1,921	67,719,775	26	4,224,144
1	-	-	-	-	1,060	44,327,491	848	34,475,032	212	9,852,459
30	18	-	116,115	-	119,585	4,242,381,263	116,637	3,955,647,313	2,948	286,733,950
-	-	-	-	-	-	-	647	25,895,643	△647	△25,895,643
203	41	-	-	-	959	36,002,922	934	33,885,775	25	2,117,147
1,202	-	-	-	-	1,918	84,935,833	1,939	80,733,796	△21	4,202,037
241	-	-	-	-	1,563	59,013,768	1,547	56,497,542	16	2,516,226
43	345	-	-	-	1,277	54,462,860	1,278	52,722,089	△1	1,740,771
52	-	-	-	-	1,388	52,276,388	1,371	49,764,874	17	2,511,514
-	-	-	-	-	-	-	8,913	284,572,251	△8,913	△284,572,251
1	-	-	-	-	131	5,745,144	127	5,265,639	4	479,505
264	-	-	10	23	3,040	126,300,963	-	-	3,040	126,300,963
71	-	-	8,138	469	10,376	355,834,148	-	-	10,376	355,834,148
-	-	-	-	-	896	32,320,422	-	-	896	32,320,422
-	-	-	-	-	72	1,911,525	-	-	72	1,911,525

나. 공무원 정원의 직급별 분류 ⑥ (Number of Gov't Personnel by Classification)

번호	소관별 Agency	구분 Classification	전 문 경력관 Special Expert	고용직	일 반 임기제 General Contractual	재 외 직 Overseas	지 도 직 Guidance	법관검사 Judge & Prosecutor
	II. 특 별 회 계	Special Accounts	74	-	18	-	-	-
	가. 기타특별회계	Other Special Accounts	12	-	1	-	-	-
1	등 기 특 별 회 계	Registration Special Accounts	-	-	-	-	-	-
2	환 경 개 선 특 별 회 계	Environment Reconstruction Special Accounts	12	-	1	-	-	-
3	행정중심복합도시건설특별회계	Multi functional administrative city construction agency	-	-	-	-	-	-
	나. 기업특별회계	Enterprise Special Accounts	62	-	16	-	-	-
1	책 임 운 영 기 관	Agency Special Accounts	51	-	11	-	-	-
2	우편사업특별회계	Postal Programs Special Accounts	9	-	1	-	-	-
3	조 달 특 별 회 계	Government Supply Special Accounts	2	-	4	-	-	-

(단위 : 인, 천원)  
In Heads, In thousand won

연구직 Research	교 원 Teacher	공안직 Correct & Guide	경 찰 Police	소 방 Firefighter	2016년도 예산 FY 2016 Budget		2015년도 예산 FY 2015 Budget		증 △ 감 Change	
					정원 Personnel	예산액 Budget	정원 Personnel	예산액 Budget	정원 Personnel	예산액 Budget
520	-	1,305	4	-	39,543	1,447,974,981	40,513	1,413,188,817	△970	34,786,164
477	-	1,305	-	-	4,080	154,165,000	4,043	145,960,618	37	8,204,382
-	-	1,305	-	-	1,905	64,502,879	1,906	61,488,385	△1	3,014,494
475	-	-	-	-	2,020	82,218,008	1,984	77,583,557	36	4,634,451
2	-	-	-	-	155	7,444,113	153	6,888,676	2	555,437
43	-	-	4	-	35,428	1,292,130,979	36,470	1,267,228,199	△1,042	24,902,780
31	-	-	4	-	4,007	160,448,975	3,983	151,356,136	24	9,092,839
11	-	-	-	-	30,408	1,090,687,325	31,495	1,077,003,547	△1,087	13,683,778
1	-	-	-	-	1,013	40,994,679	992	38,868,516	21	2,126,163

다. 공무원 정원의 기능별 분류 ① (Number of Gov't Personnel by Function)

번호	소관별 Agency	구분 Classification	재 외 공무원 Overseas	교 육 공무원 Teacher	법관· 검사 Judge & Prosecutor	경찰· 소방 공무원 Police & Firefighter	공안직 Correct &	
							검찰직 Prosecution	감사직 Auditor
	I. 일 반 회 계	General Account	2,347	20,829	5,211	124,771	6,479	892
1	대통령비서실및국가안보실	Office of the President & Office of National Security	-	-	-	-	-	-
2	대 통 령 경 호 실	Presidential Security Service	-	-	-	-	-	-
3	국 회	National Assembly	-	-	-	-	-	-
4	대 법 원	Supreme Court	-	-	3,020	-	-	-
5	헌 법 재 판 소	The Constitutional Court	-	-	9	-	-	-
6	중앙선거관리위원회	Central Election Management Commission	-	-	-	-	-	-
7	민주평화통일자문회의	The National Unification Advisory Council	-	-	-	-	-	-
8	감 사 원	Board of Audit & Inspection	-	-	-	-	-	892
9	국무조정실및국무총리비서실	Office for Government Policy Coordination Prime Minister's	-	-	-	-	-	-
10	기 획 재 정 부	Ministry of Strategy and Finance	-	-	-	-	-	-
11	미 래 창 조 과 학 부	Ministry of Science, ICT and Future Planning	-	-	-	-	-	-
12	교 육 부	Ministry of Education	-	19,941	-	-	-	-
13	외 교 부	Ministry of Foreign Affairs	2,347	29	-	-	-	-
14	통 일 부	Ministry of Unification	-	1	-	-	-	-
15	법 무 부	Ministry of Justice	-	-	2,182	-	6,473	-
16	국 방 부	Ministry of National Defense	-	26	-	-	-	-
17	안 전 행 정 부	Ministry of Security and Public Administration	-	-	-	-	-	-
18	문 화 체 육 관 광 부	Ministry of Culture, Sports and Tourism	-	272	-	3	-	-
19	농 림 축 산 식 품 부	Ministry of Agriculture, Food and Rural Affairs	-	45	-	-	-	-
20	산 업 통 상 자 원 부	Ministry of Trade, Industry and Energy	-	-	-	-	-	-
21	보 건 복 지 부	Ministry of Health and Welfare	-	-	-	-	-	-
22	고 용 노 동 부	Ministry of Employment and Labor	-	-	-	-	-	-
23	여 성 가 족 부	Ministry of Gender Equality and Family	-	-	-	-	-	-
24	국 토 교 통 부	Ministry of Land, Infrastructure and Transport	-	-	-	-	-	-
25	해 양 수 산 부	Ministry of Oceans and Fisheries	-	111	-	-	-	-
26	법 제 처	Ministry of Government Legislation	-	-	-	-	-	-

(단위 : 인, 천원)  
In Heads, In thousand won

공무원 Guide	세 무 공무원 Taxation General	연구직 공무원 Research	지도직 공무원 Guidance	일반직 공무원 General Officer & Others	우정직 Postal	전 문 경력관 Special Expert	고용직	2016 합계 FY 2016 Sup Total	2015 합계 FY 2015 Sup Total	증 △ 감 Change
교정직등 Correction										
28,447	24,779	4,287	116	71,353	-	727	-	290,238	285,392	4,846
-	-	1	-	469	-	-	-	470	470	-
431	-	-	-	109	-	-	-	540	532	8
61	-	20	-	4,092	-	-	-	4,173	4,165	8
8,480	-	-	-	3,060	-	-	-	14,560	14,020	540
190	-	2	-	95	-	4	-	300	295	5
-	-	1	-	2,856	-	-	-	2,857	2,848	9
-	-	1	-	76	-	-	-	77	77	-
-	-	1	-	177	-	14	-	1,084	1,084	-
-	-	2	-	504	-	1	-	507	507	-
-	-	1	-	1,130	-	3	-	1,134	1,108	26
-	-	38	-	1,953	-	5	-	1,996	1,993	3
-	-	124	-	6,832	-	77	-	26,974	26,925	49
-	-	2	-	278	-	1	-	2,657	2,610	47
-	-	1	-	570	-	6	-	578	577	1
18,854	-	62	-	3,556	-	162	-	31,289	31,180	109
-	-	-	-	928	-	47	-	1,001	989	12
-	-	-	-	-	-	-	-	-	4,162	△4,162
-	-	407	-	2,091	-	72	-	2,845	2,847	△2
-	-	166	4	3,135	-	26	-	3,376	3,325	51
-	-	78	-	1,298	-	4	-	1,380	1,370	10
-	-	206	-	1,568	-	4	-	1,778	1,752	26
-	-	7	-	5,802	-	2	-	5,811	5,852	△41
-	-	1	-	271	-	1	-	273	273	-
429	-	40	-	3,662	-	2	-	4,133	4,096	37
-	-	296	-	3,220	-	-	-	3,627	3,858	△231
-	-	1	-	218	-	1	-	220	214	6

다. 공무원 정원의 기능별 분류 ② (Number of Gov't Personnel by Function)

번호	소관별 Agency	구분 Classification	재 외 공무원 Overseas	교 육 공무원 Teacher	법관· 검사 Judge & Prosecutor	경찰· 소방 공무원 Police & Firefighter	공안직 Correct &	
							검찰직 Prosecution	감사직 Auditor
27	국 가 보 훈 처	Ministry of Patriots & Veterans Affairs	-	-	-	-	-	-
28	식품의약품안전처	Ministry of Food and Drug Safety	-	-	-	-	-	-
29	국 가 인 권 위 원 회	National Human Rights Commission of Korea	-	-	-	1	1	-
30	방 송 통 신 위 원 회	Korea Communications Commission	-	-	-	1	-	-
31	공 정 거 래 위 원 회	Korea Fair Trade Commission	-	-	-	-	-	-
32	금 융 위 원 회	Financial Services Commission	-	-	-	8	5	-
33	국 민 권 익 위 원 회	Anti-Corruption & Civil Rights Commission	-	-	-	3	-	-
34	원 자 력 안 전 위 원 회	Nuclear Safety and Security Commission	-	-	-	-	-	-
35	국 세 청	National Tax Service	-	-	-	-	-	-
36	관 세 청	Korea Customs Service	-	-	-	-	-	-
37	통 계 청	Statistics Korea	-	-	-	-	-	-
38	병 무 청	Military Manpower Administration	-	-	-	-	-	-
39	방 위 사 업 청	Defense Acquisition Program Administration	-	-	-	-	-	-
40	경 찰 청	Korea National Police Agency	-	18	-	116,115	-	-
41	소 방 방 재 청	National Emergency Management Agency	-	-	-	-	-	-
42	문 화 재 청	Cultural Heritage Administration	-	41	-	-	-	-
43	농 촌 진 흥 청	Rural Development Administration	-	-	-	-	-	-
44	산 림 청	Korea Forest Service	-	-	-	-	-	-
45	중 소 기 업 청	Small and Medium Business Administration	-	345	-	-	-	-
46	기 상 청	Korea Meteorological Administration	-	-	-	-	-	-
47	해 양 경 찰 청	Korea Coast Guard	-	-	-	-	-	-
48	새 만 금 개 발 청	Korea Agency for Saemangeum Development & Investment	-	-	-	-	-	-
49	행 정 자 치 부	Ministry of Government Administration and Home Affairs	-	-	-	33	-	-
50	국 민 안 전 처	Ministry of Public Safety and Security	-	-	-	8,607	-	-
51	인 사 혁 신 처	Ministry of Personnel Management	-	-	-	-	-	-
52	4·16 세월호 참사 특별조사위원회	Special Investigation Commission on 4.16 Sewol-ferry Disaster	-	-	-	-	-	-



(단위 : 인, 천원)  
In Heads, In thousand won

공무원 Guide	세 무 공무원 Taxation General	연구직 공무원 Research	지도직 공무원 Guidance	일반직 공무원 General Officer & Others	우정직 Postal	전 문 경력관 Special Expert	고용직	2016 합계 FY 2016 Sup Total	2016 합계 FY 2015 Sup Total	증 △ 감 Change
교정직등 Correction										
-	-	6	-	1,307	-	3	-	1,316	1,311	5
-	-	691	-	1,195	-	-	-	1,886	1,803	83
2	-	1	-	198	-	-	-	203	200	3
-	-	1	-	232	-	2	-	236	229	7
-	-	1	-	579	-	5	-	585	573	12
-	-	2	-	282	-	1	-	298	290	8
-	-	1	-	512	-	5	-	521	504	17
-	-	1	-	145	-	1	-	147	146	1
-	20,269	-	-	-	-	-	-	20,269	20,114	155
-	4,510	7	-	-	-	136	-	4,653	4,651	2
-	-	-	-	2,271	-	1	-	2,272	2,280	△8
-	-	10	-	1,935	-	2	-	1,947	1,921	26
-	-	1	-	1,058	-	1	-	1,060	848	212
-	-	30	-	3,406	-	16	-	119,585	116,637	2,948
-	-	-	-	-	-	-	-	-	647	△647
-	-	203	-	703	-	12	-	959	934	25
-	-	1,202	102	598	-	16	-	1,918	1,939	△21
-	-	241	-	1,317	-	5	-	1,563	1,547	16
-	-	43	-	888	-	1	-	1,277	1,278	△1
-	-	52	-	1,335	-	1	-	1,388	1,371	17
-	-	-	-	-	-	-	-	-	8,913	△8,913
-	-	1	-	130	-	-	-	131	127	4
-	-	264	10	2,702	-	31	-	3,040	-	3,040
-	-	71	-	1,658	-	40	-	10,376	-	10,376
-	-	-	-	880	-	16	-	896	-	896
-	-	-	-	72	-	-	-	72	-	72

다. 공무원 정원의 기능별 분류 ③ (Number of Gov't Personnel by Function)

번호	소관별 Agency	구분 Classification	재 외 공무원 Overseas	교 육 공무원 Teacher	법관· 검사 Judge & Prosecutor	경찰· 소방 공무원 Police & Firefighter	공안직 Correct &	
							검찰직 Prosecution	감사직 Auditor
	II. 특 별 회 계	Special Accounts	-	-	-	4	-	-
	가. 기 타 특 별 회 계	Other Special Accounts	-	-	-	-	-	-
1	등 기 특 별 회 계	Registration Special Accounts	-	-	-	-	-	-
2	환경개선특별회계	Environment Reconstruction Special Accounts	-	-	-	-	-	-
3	행정중심복합도시건설특별회계	Multi functional administrative city construction agency	-	-	-	-	-	-
	나. 기 업 특 별 회 계	Enterprise Special Accounts	-	-	-	4	-	-
1	책임운영기관특별	Agency Special Accounts	-	-	-	4	-	-
2	우편사업특별회계	Postal Programs Special Accounts	-	-	-	-	-	-
3	조 달 특 별 회 계	Government Supply Special Accounts	-	-	-	-	-	-

(단위 : 인, 천원)  
In Heads, In thousand won

공무원 Guide	세 무 공무원 Taxation General	연구직 공무원 Research	지도직 공무원 Guidance	일반직 공무원 General Officer & Others	우정직 Postal	전 문 경력관 Special Expert	고용직	2015 합계 FY 2015 Sup Total	2014 합계 FY 2014 Sup Total	증 △ 감 Change
교정직등 Correction										
1,305	-	520	-	16,931	20,709	74	-	39,543	40,513	△1,005
1,305	-	477	-	2,286	-	12	-	4,080	4,043	37
1,305	-	-	-	600	-	-	-	1,905	1,906	△1
-	-	475	-	1,533	-	12	-	2,020	1,984	36
-	-	2	-	153	-	-	-	155	153	2
-	-	43	-	14,610	20,709	62	-	35,428	36,470	△1,042
-	-	31	-	3,921	-	51	-	4,007	3,983	24
-	-	11	-	9,679	20,709	9	-	30,408	31,495	△1,087
-	-	1	-	1,010	-	2	-	1,013	992	21

라. 공무원 정원의 증감내역 ① (Changes of Gov't Personnel)

번 호	소 관 별 Agency	구 분 Classification	2016년도 예산 FY 2016 Budget	2015년도 예산 FY 2015 Budget	증 △ 감 Change
	I . 일 반 회 계	General Account	290,238	285,392	4,846
1	대통령비서실 및 국가안보실	Office of the President & Office of National Security	470	470	-
2	대통령경호실	Presidential Security Service	540	532	8
3	국 회	National Assembly	4,173	4,165	8
4	대 법 원	Supreme Court	14,560	14,020	540
5	헌 법 재 판 소	The Constitutional Court	300	295	5
6	중앙선거관리위원회	Central Election Management Commission	2,857	2,848	9
7	민주평화통일자문회의	The National Unification Advisory Council	77	77	-
8	감 사 원	Board of Audit & Inspection	1,084	1,084	-
9	국무조정실 및 국무총리비서실	Office for Government Policy Coordination Prime Minister's	507	507	-
10	기 획 재 정 부	Ministry of Strategy and Finance	1,134	1,108	26
11	미 래 창 조 과 학 부	Ministry of Science, ICT and Future Planning	1,996	1,993	3
12	교 육 부	Ministry of Education	26,974	26,925	49
13	외 교 부	Ministry of Foreign Affairs	2,657	2,610	47

(단위 : 인, 천원)  
In Heads, In thousand won

2015년도 연도중 증감내역 Details of Change in FY 2015		2016년도 예산상 증감내역 Details of Change in FY 2016	
	5,340		△494
		- ① 경호안전교육원이전에 따른 운영인력 8명	8
		- ① 예산상 별도정원 8명	8
① 법관증원 110명(15년 50명 포함) ② 법관 보조인력 및 사무관할 조정 179명 ③ 재외국민 가족관계등록 7명 등	325	① 법관 증원에 따른 재판부 보조인력 128명 ② 개인회생사건담당인력 40명 ③ 인천가정법원 개원 11명 등	215
① 국제협력관 1명	1	① 헌법연구관 2명 ② 공보관 1명 ③ 개인정보보호 전담인력 1명	4
① 국제협력과 신설 1명 ② 국제연수부 신설 4명	5	① 사전투표관리 등 전산인력 2명 ② 선거장비관리 1명 ③ 전남도위원회 방호직 1명	4
	-		
① 통합정원 감축 1명	△1	① 사이버보안전담인력 1명	1
① 통합정원 감축 8명 ② 재정 기획 및 관리 강화 17명	14	① 복지예산심의관 신설 5명 ② 기후변화 정책 추진 3명 ③ 아시아인프라투자은행 실무인력 2명,	12
① 사이버안전대응과 및 전파기반과 신설 8명 ② 통합정원 감축 19명 등	△12	① 3D프린팅 육성 2명, 연구실안전법 개정 2명 ② 원자력 지원인력 2명 등	15
① 통합정원 감축 65명 ② 학교안전관리 강화 및 청년취업률 제고 지원 7명 등	△22	① 사이버보안전담인력 1명, 국립대학 13명	71
① 통합정원 감축 13명 ② 재외국민안전강화 6명 ③ 원자력 외교 강화 6명 등	17	① 공공외교전담조직 신설 6명 ② 주재관 증원 9명 ③ 주한미군사건사고상담센터 평택사무소 상주 인력 1명 등	30

라. 공무원 정원의 증감내역 ② (Changes of Gov't Personnel)

번 호	소 관 별 Agency	구 분 Classification	2016년도 예산 FY 2016 Budget	2015년도 예산 FY 2015 Budget	증 △ 감 Change
14	통 일 부	Ministry of Unification	578	577	1
15	법 무 부	Ministry of Justice	31,289	31,180	109
16	국 방 부	Ministry of National Defense	1,001	989	12
17	안 전 행 정 부	Ministry of Security and Public Administration	-	4,162	△4,162
18	문 화 체 육 관 광 부	Ministry of Culture, Sports and Tourism	2,845	2,847	△2
19	농 립 축 산 식 품 부	Ministry of Agriculture, Food and Rural Affairs	3,376	3,325	51
20	산 업 통 상 자 원 부	Ministry of Trade, Industry and Energy	1,380	1,370	10
21	보 건 복 지 부	Ministry of Health and Welfare	1,778	1,752	26
22	고 용 노 동 부	Ministry of Employment and Labor	5,811	5,852	△41
23	여 성 가 족 부	Ministry of Gender Equality and Family	273	273	-
24	국 토 교 통 부	Ministry of Land, Infrastructure and Transport	4,133	4,096	37
25	해 양 수 산 부	Ministry of Oceans and Fisheries	3,627	3,858	△231

(단위 : 인, 천원)  
In Heads, In thousand won

2015년도 연도중 증감내역 Details of Change in FY 2015		2016년도 예산상 증감내역 Details of Change in FY 2016	
① 통합정원 감축 감4명 ② 드레스덴 구상 이행 1명 등	△2	① 탈북민 자산형성지원 1명 ② 남북사회문화교류 1명 ③ 탈북민의료지원 1명	3
① 검사 증원 80명 ② 통합정원 감축 85명 ③ 출입국심사 및 치료감호 강화 37명 등	46	① 치료감호소 유희병동인력운용 12명 ② 교정기관 의료인력 4명 ③ 교정기관 급식소 운영인력 2명 등	63
① 통합정원 감축 8명 ② 장병복무여건 개선 2명	4,047	① 군인 및 군무원 감축 4075명 ② 전공사상심사위원회 1명 ③ 군인연금제도개혁 1명 ④ 공직자윤리법개정 1명 등	△4,035
조직개편으로 폐지	△4,162		-
① 통합정원 감축 20명 ② 중앙박물관 인력보강 6명 등	△13	① 전통예술중고 3명 ② 한국정책방송원 3명 ③ 국악학교 1명 등	11
① 식물 및 공항 검역인력 보강 등 24명 ② 통합정원 감축 등 감 4명	20	① 농산물 안전관리 1명 ② 농업과 기업의 상생협력 2명 ③ 축산물수출검역 2명 등	31
① 통합정원 감축 11명 ② 에너지 등 안전관리 강화 4명 등	3	① 사용후 핵연료 관리 3명 ② 에너지복지 확대 1명 ③ 리콜명령실효성 강화 2명 등	7
① 감염병 대응 및 재활치료 강화 8명 ② 사회보장위원회 전담인력 8명 등	22	① 공공재활의료지원 1명 ② 장애인사회복지지원 1명 등	4
① 고용률 개선 및 해남고용복지센터 신설 9명 ② 통합정원 감축 54명 등	△59	① 재난안전관리 인프라 6명 ② 고령자고용안정지원 2명 ③ 부정수급예방인프라확충 7명 등	18
① 통합정원 감축 2명	△2	① 취약계층 여성자립자활지원 1명 ② 성인지 교육 증원 1명	2
① 통합정원 감축 31명 ② 철도안전관리 강화 및 제2항공교통센터 관제인력 보강 16명 등	4	① 제2항공교통센터 관제인력 15명 ② 쌍크홀 예방대책 2명 ③ 지역개발관리 5명 등	33
① VTS 안전처 이관 등	△271	① 어업지도선운영 14명 ② 기록물관리 5명 ③ 해사노동인증검사관 2명 등	40

라. 공무원 정원의 증감내역 ③ (Changes of Gov' t Personnel)

번호	소 관 별 Agency	구 분 Classification	2016년도 예산 FY 2016 Budget	2015년도 예산 FY 2015 Budget	증 △ 감 Change
26	법 제 처	Ministry of Government Legislation	220	214	6
27	국 가 보 훈 처	Ministry of Patriots & Veterans Affairs	1,316	1,311	5
28	식품의약품안전처	Ministry of Food and Drug Safety	1,886	1,803	83
29	국 가 인 권 위 원 회	National Human Rights Commission of Korea	203	200	3
30	방 송 통 신 위 원 회	Korea Communications Commission	236	229	7
31	공 정 거 래 위 원 회	Korea Fair Trade Commission	585	573	12
32	금 융 위 원 회	Financial Services Commission	298	290	8
33	국 민 권 익 위 원 회	Anti-Corruption & Civil Rights Commission	521	504	17
34	원 자 력 안 전 위 원 회	Nuclear Safety and Security Commission	147	146	1
35	국 세 청	National Tax Service	20,269	20,114	155
36	관 세 청	Korea Customs Service	4,653	4,651	2
37	통 계 청	Statistics Korea	2,272	2,280	△8
38	병 무 청	Military Manpower Administration	1,947	1,921	26



(단위 : 인, 천원)  
In Heads, In thousand won

2015년도 연도중 증감내역 Details of Change in FY 2015		2016년도 예산상 증감내역 Details of Change in FY 2016	
① 통합정원 감축 1명 ② 법제 교류인력 보강 2명 등	4	① 법제심사인력 1명 ② 법제교육인력 1명	2
① 통합정원 감축 12명 ② 보훈심사위원회 인력 강화 3명 등	△7	① 보훈단체 수익사업 감사 2명 ② 기록물 관리 인력 2명 등	12
① 통합정원 감축 16명 ② 수입식품 안전검사 강화 9명	△7	① 수입식품 안전관리 2명 ② 통합식품정보정책과 2명 ③ 바이오시밀러 허가심사 1명 등 ④ 예산상 별도정원 78명 등	90
① 통합정원 감축 2명	△2	① 예산상 별도정원 5명	5
① 재난방송 관리 강화 2명 등	4	① 지역미디어정책과 1명 ② 홈쇼핑불공정조사 1명 ③ 방송한류채도약 1명	3
① 통합정원 감축 4명	△4	① 글로벌기업 독과점 감시 2명 ② 공공입찰담합 및 국제카르텔 사건처리 2명 등 ③ 예산상 별도정원 11명	16
① 벤처기업 자금조달시장 육성 5명 등	7	① 신용정보법 개정에 따른 인력보강 1명	1
① 복지 및 보조금 부정신고센터 신설 12명	12	① 부정청탁제도와 신설 5명	5
	-	① 원전 사이버보안 1명	1
① 통합정원 감축 191명	60	① 근로장려세제 소득검증 36명 ② 지방청 소액채납징수콜센터 18명 ③ 지하경제양성화 조사인력 28명 등	95
① 통합정원 감축 37명 ② 통관애로사항해소 지원 14명 등	△20	① 인천세관 특송화물통관국 신설 9명 ② 제주세관 휴대품과 신설 3명 ③ 대구세관 수출입기업지원센터 2명 등	22
① 통합정원 감축 21명	△21	① 자영업통계구축 3명 ② 지역통계홍보및대외협력강화 2명 등 10명 ③ 예산상 별도정원 3명	13
① 임상심리사 보강 등	20	① 사회복지무연수센터 3명 ② 기록물관리 전문인력 3명 등	6

라. 공무원 정원의 증감내역 ④ (Changes of Gov' t Personnel)

번호	소 관 별 Agency	구 분 Classification	2016년도 예산 FY 2016 Budget	2015년도 예산 FY 2015 Budget	증 △ 감 Change
39	방 위 사 업 청	Defense Acquisition Program Administration	1,060	848	212
40	경 찰 청	Korea National Police Agency	119,585	116,637	2,948
41	소 방 방 재 청	National Emergency Management Agency	-	647	△647
42	문 화 재 청	Cultural Heritage Administration	959	934	25
43	농 촌 진 흥 청	Rural Development Administration	1,918	1,939	△21
44	산 림 청	Korea Forest Service	1,563	1,547	16
45	중 소 기 업 청	Small and Medium Business Administration	1,277	1,278	△1
46	기 상 청	Korea Meteorological Administration	1,388	1,371	17
47	해 양 경 찰 청	Korea Coast Guard	-	8,913	△8,913
48	새 만 금 개 발 청	Korea Agency for Saemangeum Development & Investment	131	127	4
49	행 정 자 치 부	Ministry of Government Administration and Home Affairs	3,040	-	3,040
50	국 민 안 전 처	Ministry of Public Safety and Security	10,376	-	10,376
51	인 사 혁 신 처	Ministry of Personnel Management	896	-	896
52	4·16 세월호 참사 특별조사위원회	Special Investigation Commission on 4.16 Sewol-ferry Disaste	72	-	72

(단위 : 인, 천원)  
In Heads, In thousand won

2015년도 연도중 증감내역 Details of Change in FY 2015		2016년도 예산상 증감내역 Details of Change in FY 2016	
① 통합정원감축 8명 ② 방위사업청 문민화 200명(15년 100명 포함) 등	197	① UN무기거래조약이행확인 1명 ② 예산상 별도정원 14명	15
① 해경청 이체 500명	500	① 경찰인력증원 1,880명 ② 예산상별도정원 증562명 등	2,448
① 조직개편으로 폐지	△647		
① 문화재 재난안전 강화 6명 등	12	① 남원만인의총 5명 ② 무형문화재법실행강화 3명 등	13
① 통합정원 감축 17명 등	△34	① 기후변화 영향평가 2명 ② ICT적용 정밀농기계 현장보급 2명 ③ 가금연구소 신설 2명 등	13
① 통합정원 감축 14명 ② 산림재해예측 6명 등	1	① 산림약용자원연구소 4명 ② 토석안전 전담인력 보강 1명 등	15
① 통합정원 감축 8명 등	△11	① 청년창업전담인력 2명 ② 울산사무소 지방청 승격 5명 등	10
① 기상서비스 광역화 3명 등	8	① 국립전북기상과학관 2명 ② 다목적기상항공기 2명 등	9
① 조직개편으로 폐지	△8,913		
	△2	① 새만금기반시설 조기구축 3명	6
① 조직개편으로 인한 이관 등 3,003명	3,003	① 법의학분야인력강화 16명 ② 새마을금고 재정 건전성 강화 1명 ③ 안전사고 현장 대응 강화 4명 등	37
① 조직개편으로 인한 이관 등 10,254명	10,254	① 재난연구원 신축청사 관리인력 4명 ② 해경 대형함정 신규건조 42명 ③ 해경 VTS운영인력보강 54명 ④ 부안해안경비안전서 신설 6명 등	122
① 조직개편으로 인한 이관 등 894명	894	① 취업심사강화 1명 ② 인사감사 1명	2
① 부처신설 72명	72		-

라. 공무원 정원의 증감내역 ⑤ (Changes of Gov' t Personnel)

번호	소 관 별 Agency	구 분 Classification	2016년도 예산 FY 2016 Budget	2015년도 예산 FY 2015 Budget	증 △ 감 Change
	II. 특 별 회 계	Special Accounts	39,508	40,513	△ 1,005
	가. 기타특별회계	Other Special Accounts	4,080	4,043	37
1	등기특별회계	Registration Special Accounts	1,905	1,906	△ 1
2	환경개선특별회계	Environment Reconstruction Special Accounts	2,020	1,984	36
3	행정중심복합도시 건설특별회계	Multi functional administrative city construction agency	155	153	2
	나. 기업특별회계	Enterprise Special Accounts	35,428	36,470	△ 1,042
1	책임운영기관	Agency Special Accounts	4,007	3,983	24
2	조달특별회계	Postal Programs Special Accounts	1,013	992	21
3	우편사업특별회계	Government Supply Special Accounts	30,408	31,495	△ 1,087

(단위 : 인, 천원)  
In Heads, In thousand won

2015년도 연도중 증감내역 Details of Change in FY 2015	2016년도 예산상 증감내역 Details of Change in FY 2016
△1,079	74
16	21
① 인원조정 감1명 △1	-
① 통합정원 감축 17명 15	① 화학물질안전관리 7명 21
② 화학안전과 및 기후변화대응과 신설 28명 등	② 기록물관리 3명
	③ 생물자원유전관리 2명 등
① 지식산업센터 건립 지원 1명 등 2	-
△1,095	53
① 통합정원 감축 14명 △20	① 상표심사인력 5명 등 44
② 심사품질 평가인력 보강 3명 등	② 록방식심사인력 1명 등
① 신기술서비스국 신설 11명 등 14	7
① 우정사업본부 조직 및 인력 효율화 감축 1023명 등 △1,089	① 기록물관리 전담인력 1명 등 2

마. 기타직 활용내역 ① (Other Salaries)

번 호	소 관 별 Agency	구 분 Classification	전문 임기제 Special Contractual	청원경찰 Security Guards	사법 연수생 Judicial Trainee	전공의 Intern & Resident	공중 보건 Public Health	공익 법무관 Public Legal Officer	경 찰 대 학생 Police Cadet
	I. 일 반 회 계	General Account	1,195	1,824	428	20	3,765	653	440
1	대 통 령 비 서 실 및 국 가 안 보 실	Office of the President & Office of National Security	-	-	-	-	-	-	-
2	대 통 령 경 호 실	Presidential Security Service	-	-	-	-	-	-	-
3	국 회	National Assembly	111	-	-	-	-	-	-
4	대 법 원	Supreme Court	482	116	428	-	-	-	-
5	헌 법 재 판 소	The Constitutional Court	13	9	-	-	-	-	-
6	중앙선거관리위원회	Central Election Management Commission	33	-	-	-	-	-	-
7	민주평화통일자문회의	The National Unification Advisory Council	-	-	-	-	-	-	-
8	감 사 원	Board of Audit & Inspection	-	-	-	-	-	-	-
9	국 무 조 정 실 및 국 무 총 리 비 서 실	Office for Government Policy Coordination Prime Minister's	10	-	-	-	-	-	-
10	기 획 재 정 부	Ministry of Strategy and Finance	6	-	-	-	-	-	-
11	미 래 창 조 과 학 부	Ministry of Science, ICT and Future Planning	9	116	-	-	-	-	-
12	교 육 부	Ministry of Education	-	-	-	4	-	-	-
13	외 교 부	Ministry of Foreign Affairs	4	-	-	-	-	-	-
14	통 일 부	Ministry of Unification	5	-	-	-	-	-	-
15	법 무 부	Ministry of Justice	4	220	-	12	-	653	-
16	국 방 부	Ministry of National Defense	14	-	-	-	-	-	-

(단위 : 인, 천원)  
In Heads, In thousand won

간 부 후보생 Officer Cadet	상 위 임 원 Committee	시 보 공무원 Probational	청원산림 보호직 Special Forest Guard	기 타 Other	2016년도 예산 FY 2016 Budget		2015년도 예산 FY 2015 Budget		증 △ 감 Change	
					인 원 Heads	예산액 Budget	인 원 Heads	예산액 Budget	인 원 Heads	예산액 Budget
-	195	8,017	173	29,084	45,794	445,081,439	44,199	415,776,832	1,595	29,304,607
-	-	-	-	-	-	-	-	-	-	-
-	-	-	-	-	-	-	-	-	-	-
-	-	-	-	-	111	5,393,095	106	5,133,824	5	259,271
-	7	420	-	-	1,453	41,734,604	1,634	44,051,295	△ 181	△ 2,316,691
-	-	-	-	-	22	1,490,342	21	1,369,546	1	120,796
-	7	-	-	-	40	2,014,723	37	1,794,068	3	220,655
-	-	-	-	-	-	-	-	-	-	-
-	-	-	-	-	-	-	-	-	-	-
-	-	-	-	-	10	582,462	11	689,684	△ 1	△ 107,222
-	-	-	-	-	6	387,126	6	380,387	-	6,739
-	-	58	-	-	183	7,364,323	183	7,831,222	-	△ 466,899
-	9	111	-	-	124	1,495,449	14	526,583	110	968,866
-	-	37	-	-	41	1,021,611	43	1,032,079	△ 2	△ 10,468
-	-	-	-	-	5	322,493	6	330,608	△ 1	△ 8,115
-	9	1,460	-	-	2,358	34,658,687	1,940	26,520,838	418	8,137,849
-	-	-	-	-	14	648,362	14	6,072,762	-	△ 5,424,400

마. 기타직 활용내역 ② (Other Salaries)

번 호	소 관 별 Agency	구 분 Classification	전문 임기제 Special Contractual	청원경찰 Security Guards	사법 연수생 Judicial Trainee	전공의 Intern & Resident	공중 보건의 Public Health	공익 법무관 Public Legal Officer	경 찰 대 학생 Police Cadet
17	안 전 행 정 부	Ministry of Security and Public Administration	-	-	-	-	-	-	-
18	문 화 체 육 관 광 부	Ministry of Culture, Sports and Tourism	79	80	-	-	-	-	-
19	농 립 축 산 식 품 부	Ministry of Agriculture, Food and Rural Affairs	3	22	-	-	-	-	-
20	산 업 통 상 자 원 부	Ministry of Trade, Industry and Energy	8	159	-	-	-	-	-
21	보 건 복 지 부	Ministry of Health and Welfare	-	73	-	4	3,631	-	-
22	고 용 노 동 부	Ministry of Employment and Labor	12	4	-	-	-	-	-
23	여 성 가 족 부	Ministry of Gender Equality and Family	-	-	-	-	-	-	-
24	국 토 교 통 부	Ministry of Land, Infrastructure and Transport	68	52	-	-	-	-	-
25	해 양 수 산 부	Ministry of Oceans and Fisheries	33	505	-	-	-	-	-
26	법 제 처	Ministry of Government Legislation	2	-	-	-	-	-	-
27	국 가 보 훈 처	Ministry of Patriots & Veterans Affairs	13	26	-	-	-	-	-
28	식품의약품안전처	Ministry of Food and Drug Safety	2	-	-	-	-	-	-
29	국 가 인 권 위 원 회	National Human Rights Commission of Korea	4	2	-	-	-	-	-
30	방 송 통 신 위 원 회	Korea Communications Commission	-	-	-	-	-	-	-
31	공 정 거 래 위 원 회	Korea Fair Trade Commission	-	-	-	-	-	-	-
32	금 융 위 원 회	Financial Services Commission	4	-	-	-	-	-	-
33	국 민 권 익 위 원 회	Anti-Corruption & Civil Rights Commission	2	2	-	-	-	-	-



(단위 : 인, 천원)  
In Heads, In thousand won

간 부 후보생 Officer Cadet	상 위 임 원 Committee	시 보 공무원 Probational	청원산림 보호직 Special Forest Guard	기 타 Other	2016년도 예산 FY 2016 Budget		2015년도 예산 FY 2015 Budget		증 △ 감 Change	
					인 원 Heads	예산액 Budget	인 원 Heads	예산액 Budget	인 원 Heads	예산액 Budget
-	-	-	-	-	-	-	380	12,196,143	△380	△12,196,143
-	-	15	-	-	174	9,000,173	165	8,783,479	9	216,694
-	-	89	-	417	531	9,942,427	435	8,998,202	96	944,225
-	26	-	-	-	193	8,711,518	193	8,309,055	-	402,463
-	6	-	-	-	3,714	87,403,642	3,862	86,767,587	△148	636,055
-	14	-	-	-	30	1,586,209	31	1,510,874	△1	75,335
-	4	4	-	-	8	197,715	4	172,536	4	25,179
-	-	85	-	-	205	9,604,351	196	9,733,771	9	△129,420
-	-	-	-	-	538	29,014,103	473	22,590,928	65	6,423,175
-	-	-	-	-	2	129,526	2	125,527	-	3,999
-	-	-	-	-	39	2,103,540	39	1,971,981	-	131,559
-	47	-	-	-	49	1,957,888	49	1,879,601	-	78,287
-	-	-	-	-	6	299,750	6	287,373	-	12,377
-	-	-	-	-	-	-	-	-	-	-
-	-	-	-	-	-	-	-	-	-	-
-	-	-	-	-	4	354,431	4	332,910	-	21,521
-	-	-	-	-	4	208,824	6	319,738	△2	△110,914

마. 기타직 활용내역 ③ (Other Salaries)

번 호	소 관 별 Agency	구 분 Classification	전문 임기제 Special Contractual	청원경찰 Security Guards	사법 연수생 Judicial Trainee	전공의 Intern & Resident	공중 보건 Public Health	공익 법무관 Public Legal Officer	경 찰 대 학생 Police Cadet
34	원자력안전위원회	Nuclear Safety and Security Commission	-	-	-	-	-	-	-
35	국 세 청	National Tax Service	-	6	-	-	-	-	-
36	관 세 청	Korea Customs Service	-	6	-	-	-	-	-
37	통 계 청	Statistics Korea	-	-	-	-	-	-	-
38	병 무 청	Military Manpower Administration	-	24	-	-	134	-	-
39	방 위 사 업 청	Defense Acquisition Program Administration	-	19	-	-	-	-	-
40	경 찰 청	Korea National Police Agency	-	-	-	-	-	-	440
41	소 방 방 재 청	National Emergency Management Agency	-	-	-	-	-	-	-
42	문 화 재 청	Cultural Heritage Administration	40	49	-	-	-	-	-
43	농 촌 진 흥 청	Rural Development Administration	-	165	-	-	-	-	-
44	산 림 청	Korea Forest Service	157	62	-	-	-	-	-
45	중 소 기 업 청	Small and Medium Business Administration	-	-	-	-	-	-	-
46	기 상 청	Korea Meteorological Administration	-	87	-	-	-	-	-
47	해 양 경 찰 청	Korea Coast Guard	-	-	-	-	-	-	-
48	새 만 금 개 발 청	Korea Agency for Saemangeum Development & Investment	-	-	-	-	-	-	-
49	행 정 자 치 부	Ministry of Government Administration and Home Affairs	47	16	-	-	-	-	-
50	국 민 안 전 처	Ministry of Public Safety and Security	19	4	-	-	-	-	-
51	인 사 혁 신 처	Ministry of Personnel Management	11	-	-	-	-	-	-
52	4·16 세월호 참사 특별조사위원회	Special Investigation Commission on 4.16 Sewol-ferry Disaste	-	-	-	-	-	-	-

(단위 : 인, 천원)  
In Heads, In thousand won

간 부 후보생 Officer Cadet	상 위 임 원 Committee	시 보 공무원 Probational	청원산림 보호직 Special Forest Guard	기 타 Other	2016년도 예산 FY 2016 Budget		2015년도 예산 FY 2015 Budget		증 △ 감 Change	
					인 원 Heads	예산액 Budget	인 원 Heads	예산액 Budget	인 원 Heads	예산액 Budget
-	-	4	-	-	4	37,247	3	23,314	1	13,933
-	-	1,773	-	-	1,779	13,133,939	156	1,081,211	1,623	12,052,728
-	-	227	-	-	233	2,839,636	266	1,190,670	△ 33	1,648,966
-	-	114	-	-	114	412,263	114	240,606	-	171,657
-	-	45	-	-	203	6,274,949	190	5,777,652	13	497,297
-	-	-	-	-	19	800,954	19	826,551	-	△ 25,597
-	-	2,678	-	25,973	29,091	93,541,287	29,812	92,977,578	△ 721	563,709
-	-	-	-	-	-	-	57	2,994,486	△ 57	△ 2,994,486
-	-	-	-	-	89	4,872,626	85	4,405,475	4	467,151
-	-	-	-	-	165	9,058,151	160	8,453,731	5	604,420
-	-	-	173	-	392	23,730,878	374	22,473,980	18	1,256,898
-	-	16	-	-	16	117,232	36	297,394	△ 20	△ 180,162
-	-	59	-	-	146	4,480,217	147	4,167,772	△ 1	312,445
-	-	-	-	-	-	-	2,920	11,153,811	△ 2,920	△ 11,153,811
-	-	-	-	-	-	-	-	-	-	-
-	66	52	-	-	181	6,279,930	-	-	181	6,279,930
-	-	386	-	2,439	2,848	13,013,705	-	-	2,848	13,013,705
-	-	384	-	255	650	8,861,051	-	-	650	8,861,051
-	-	-	-	-	-	-	-	-	-	-

마. 기타직 활용내역 ④ (Other Salaries)

번 호	구 분 소 관 별 Agency Classification	전문 임기제 Special Contractual	청원경찰 Security Guards	사법 연수생 Judicial Trainee	전공의 Intern & Resident	공중 보건 Public Health	공익 법무관 Public Legal Officer	경 찰 대 학 생 Police Cadet
	II. 특 별 회 계 Special Accounts	139	70	-	185	-	-	-
	가. 기타특별회계 Other Special Accounts	12	-	-	-	-	-	-
1	환경개선특별회계 Ministry of Environment	9	-	-	-	-	-	-
2	행정중심복합도시 건설 특별 회 계 Multi functional administrative city construction agency	3	-	-	-	-	-	-
3	등 기 특 별 회 계 Supreme Court	-	-	-	-	-	-	-
	나. 기업특별회계 Enterprise Special Accounts	109	70	-	185	-	-	-
1	책 임 운 영 기 관 Agency	109	15	-	185	-	-	-
2	조 달 특 별 회 계 Government Supply Adm.	-	24	-	-	-	-	-
3	우편사업특별회계 Ministry of Knowledge Economy	-	31	-	-	-	-	-

(단위 : 인, 천원)  
In Heads, In thousand won

간 부 후보생 Officer Cadet	상 위 임 원 Committee	시 보 공무원 Probational	청원산림 보호직 Special Forest Guard	기 타 Other	2016년도 예산 FY 2016 Budget		2015년도 예산 FY 2015 Budget		증 △ 감 Change	
					인 원 Heads	예산액 Budget	인 원 Heads	예산액 Budget	인 원 Heads	예산액 Budget
-	-	125	92	-	611	24,075,357	949	22,735,149	△356	310,474
-	-	-	-	-	12	727,996	13	781,248	△1	△53,252
-	-	-	-	-	9	546,278	9	538,950	-	7,328
-	-	-	-	-	3	181,718	4	242,298	△1	△60,580
-	-	-	-	-	-	-	-	-	-	-
-	-	125	92	-	581	22,317,627	936	21,953,901	△355	363,726
-	-	-	92	-	401	18,907,728	395	17,622,030	6	1,285,698
-	-	-	-	-	24	1,347,046	23	1,246,736	1	100,310
-	-	125	-	-	156	2,062,853	518	3,085,135	△362	△1,022,282

바. 기타수당내역 ① (Other Allowances by Type & Agency)

번 호	소 관 별 Agency	구 분 Classification	봉 급 Salary	
			2015년 예산 FY 2015 Budget	2016년 예산 FY 2016 Budget
	I . 일 반 회 계	General Account	17,034,651,873	11,139,785,963
1	대통령비서실및국가안보실	Office of the President & Office of National Security	24,725,201	26,104,008
2	대 통 령 경 호 실	Presidential Security Service	22,845,139	23,973,140
3	국 회	National Assembly	175,274,052	185,540,579
4	대 법 원	Supreme Court	543,307,988	581,973,028
5	헌 법 재 판 소	The Constitutional Court	13,196,987	14,060,077
6	중 앙 선 거 관 리 위 원 회	Central Election Management Commission	116,265,724	121,971,209
7	민 주 평 화 통 일 자 문 회 의	The National Unification Advisory Council	3,396,421	3,538,985
8	감 사 원	Board of Audit & Inspection	49,520,481	52,214,469
9	국무조정실및국무총리비서실	Office for Government Policy Coordination Prime Minister s	26,057,924	27,653,843
10	기 획 재 정 부	Ministry of Strategy and Finance	49,660,535	52,537,255
11	미 래 창 조 과 학 부	Ministry of Science, ICT and Future Planning	79,867,520	80,215,121
12	교 육 부	Ministry of Education	1,497,880,140	1,387,404,608
13	외 교 부	Ministry of Foreign Affairs	149,773,951	161,791,779
14	통 일 부	Ministry of Unification	25,148,160	26,485,483
15	법 무 부	Ministry of Justice	1,094,707,967	1,137,511,409
16	국 방 부	Ministry of National Defense	6,368,948,597	43,013,278
17	안 전 행 정 부	Ministry of Security and Public Administration	158,491,185	-
18	문 화 체 육 관 광 부	Ministry of Culture, Sports and Tourism	109,300,998	116,286,344
19	농 립 축 산 식 품 부	Ministry of Agriculture, Food and Rural Affairs	121,170,735	126,862,150
20	산 업 통 상 자 원 부	Ministry of Trade, Industry and Energy	59,549,676	62,192,843

(단위 : 천원)  
In thousand won

상여금 Season & Diligence Allowance		성과상여금 Performance Bonus	
2015년 예산 FY 2015 Budget	2016년 예산 FY 2016 Budget	2015년 예산 FY 2015 Budget	2016년 예산 FY 2016 Budget
983,538,330	697,603,627	1,216,135,831	770,301,729
296,695	373,696	597,849	632,822
1,696,073	1,765,794	1,957,564	2,067,780
9,703,201	9,782,514	12,548,668	13,197,273
35,282,365	37,652,817	43,131,042	46,501,528
749,938	816,844	939,504	1,011,824
6,479,808	6,813,072	7,460,765	7,998,666
133,515	156,198	196,394	210,963
2,589,855	2,754,124	3,443,621	3,625,318
925,982	1,007,360	1,188,580	1,198,423
2,421,768	2,621,173	3,335,349	3,613,395
4,964,823	5,087,095	5,723,091	6,143,359
31,014,225	31,631,132	25,142,620	26,833,794
4,216,299	5,124,955	5,915,461	6,441,360
1,205,181	1,270,938	1,525,094	1,593,235
73,858,951	81,291,425	84,720,986	90,626,086
345,776,016	2,726,701	510,308,894	2,960,627
8,241,048	-	10,160,270	-
6,801,486	6,456,510	7,436,571	7,959,309
7,783,259	8,213,824	9,319,135	10,033,472
3,147,456	3,335,646	4,090,694	4,354,577

바. 기타수당내역 ② (Other Allowances by Type & Agency)

번 호	소 관 별 Agency	구 분 Classification	봉 급 Salary	
			2015년 예산 FY 2015 Budget	2016년 예산 FY 2016 Budget
21	보 건 복 지 부	Ministry of Health and Welfare	68,982,100	76,466,429
22	고 용 노 동 부	Ministry of Employment and Labor	187,706,162	197,723,942
23	여 성 가 족 부	Ministry of Gender Equality and Family	11,024,441	11,720,231
24	국 토 교 통 부	Ministry of Land, Infrastructure and Transport	156,197,921	164,528,036
25	해 양 수 산 부	Ministry of Oceans and Fisheries	147,746,812	145,011,390
26	법 제 처	Ministry of Government Legislation	10,098,216	10,701,393
27	국 가 보 훈 처	Ministry of Patriots & Veterans Affairs	45,108,716	47,391,899
28	식 품 의 약 품 안 전 처	Ministry of Food and Drug Safety	69,006,418	74,928,317
29	국 가 인 권 위 원 회	National Human Rights Commission of Korea	8,447,864	9,140,223
30	방 송 통 신 위 원 회	Korea Communications Commission	10,495,822	10,995,991
31	공 정 거 래 위 원 회	Korea Fair Trade Commission	24,229,316	25,796,909
32	금 융 위 원 회	Financial Services Commission	13,516,533	14,433,296
33	국 민 권 익 위 원 회	Anti-Corruption & Civil Rights Commission	22,275,945	23,959,447
34	원 자 력 안 전 위 원 회	Nuclear Safety and Security Commission	6,112,810	6,434,926
35	국 세 청	National Tax Service	671,315,476	666,338,007
36	관 세 청	Korea Customs Service	162,429,408	169,168,366
37	통 계 청	Statistics Korea	83,688,803	86,260,907
38	병 무 청	Military Manpower Administration	67,719,775	71,943,919
39	방 위 사 업 청	Defense Acquisition Program Administration	34,475,032	44,327,491
40	경 찰 청	Korea National Police Agency	3,955,647,313	4,242,381,263
41	소 방 방 재 청	National Emergency Management Agency	25,895,643	-



(단위 : 천원)  
In thousand won

상여금 Season & Diligence Allowance		성과상여금 Performance Bonus	
2015년 예산 FY 2015 Budget	2016년 예산 FY 2016 Budget	2015년 예산 FY 2015 Budget	2016년 예산 FY 2016 Budget
3,820,614	4,470,029	4,917,257	4,999,308
11,135,677	12,268,812	15,428,015	16,300,233
511,148	556,947	748,548	817,726
10,179,701	10,914,480	11,286,737	12,144,482
9,740,676	9,598,119	10,888,862	10,903,185
290,992	326,585	508,128	576,173
2,724,284	2,890,906	3,374,191	3,578,368
3,872,675	4,286,006	5,426,636	6,050,552
432,002	495,984	553,399	611,095
506,556	554,196	658,712	765,766
1,237,795	1,385,103	1,705,094	1,880,207
674,223	700,740	877,305	985,481
1,180,541	1,239,344	1,465,199	1,609,083
323,450	318,514	451,789	477,854
46,399,877	45,033,119	53,442,286	56,853,835
10,839,150	11,306,448	12,004,310	12,875,812
5,868,727	6,009,169	6,221,948	6,558,225
4,666,484	4,960,696	4,904,569	5,054,941
1,924,900	2,532,077	2,527,463	3,438,392
279,772,626	316,337,056	294,189,050	325,617,222
1,870,489	-	2,040,206	-

바. 기타수당내역 ③ (Other Allowances by Type & Agency)

번 호	소 관 별 Agency	구 분 Classification	봉 급 Salary	
			2015년 예산 FY 2015 Budget	2016년 예산 FY 2016 Budget
42	문 화 재 청	Cultural Heritage Administration	33,885,775	36,002,922
43	농 촌 진 흥 청	Rural Development Administration	80,733,796	84,935,833
44	산 림 청	Korea Forest Service	56,497,542	59,013,768
45	중 소 기 업 청	Small and Medium Business Administration	52,722,089	54,462,860
46	기 상 청	Korea Meteorological Administration	49,764,874	52,276,388
47	해 양 경 찰 청	Korea Coast Guard	284,572,251	-
48	새 만 금 개 발 청	Korea Agency for Saemangeum Development & Investment	5,265,639	5,745,144
49	행 정 자 치 부	Ministry of Government Administration and Home Affairs	-	126,300,963
50	국 민 안 전 처	Ministry of Public Safety and Security	-	355,834,148
51	인 사 혁 신 처	Ministry of Personnel Management	-	32,320,422
52	4 · 1 6 세 월 호 참 사 특 별 조 사 위 원 회	Special Investigation Commission on 4.16 Sewol-ferry Disaste	-	1,911,525
	II. 특 별 회 계	Special Accounts	1,413,188,817	1,448,742,803
	가 . 기 타 특 별 회 계	Other Special Accounts	145,960,618	154,165,000
1	등 기 특 별 회 계	Supreme Court	61,488,385	64,502,879
2	환 경 개 선 특 별 회 계	Ministry of Environment	77,583,557	82,218,008
3	행 정 중 심 복 합 도 시 건 설 특 별 회 계	Multi functional administrative city construction agency	6,888,676	7,444,113
	나 . 기 업 특 별 회 계	Enterprise Special Accounts	1,267,228,199	1,294,577,803
1	책 임 운 영 기 관	Agency	151,356,136	162,895,799
2	우 편 사 업 특 별 회 계	Ministry of Knowledge Economy	1,077,003,547	1,090,687,325
3	조 달 특 별 회 계	Government Supply Adm.	38,868,516	40,994,679

(단위 : 천원)  
In thousand won

상여금 Season & Diligence Allowance		성과상여금 Performance Bonus	
2015년 예산 FY 2015 Budget	2016년 예산 FY 2016 Budget	2015년 예산 FY 2015 Budget	2016년 예산 FY 2016 Budget
1,983,694	2,103,725	2,466,204	2,684,660
5,855,321	6,400,448	6,029,111	6,315,207
3,556,343	3,722,289	4,226,891	4,517,048
3,353,840	3,641,532	3,765,907	3,958,572
3,028,534	3,321,841	3,673,283	3,903,262
20,233,758	-	22,908,744	-
266,309	282,254	303,835	357,705
-	6,837,664	-	8,894,924
-	24,427,564	-	28,735,147
-	1,723,309	-	1,628,454
-	76,853	-	204,999
97,102,353	100,322,729	24,972,572	27,073,808
9,133,330	10,276,363	11,018,233	11,773,660
4,030,496	4,591,626	4,719,442	4,985,082
4,712,425	5,266,652	5,835,096	6,292,173
390,409	418,085	463,695	496,405
87,969,023	90,046,366	13,954,339	15,300,148
9,090,195	9,736,907	11,107,926	12,198,371
76,558,393	77,835,098	-	-
2,320,435	2,474,361	2,846,413	3,101,777

바. 기타수당내역 ④ (Other Allowances by Type & Agency)

번 호	소 관 별 Agency	구 분 Classification	정액수당 Fixed-Amount Allowance	
			2015년 예산 FY 2015 Budget	2016년 예산 FY 2016 Budget
	I . 일 반 회 계	General Account	1,880,328,059	1,093,442,243
1	대통령비서실및국가안보실	Office of the President & Office of National Security	637,047	719,252
2	대 통 령 경 호 실	Presidential Security Service	3,812,363	3,886,009
3	국 회	National Assembly	48,327,570	49,414,058
4	대 법 원	Supreme Court	62,546,390	65,189,628
5	헌 법 재 판 소	The Constitutional Court	1,404,189	1,442,880
6	중 앙 선 거 관 리 위 원 회	Central Election Management Commission	7,593,648	8,785,020
7	민 주 평 화 통 일 자 문 회 의	The National Unification Advisory Council	173,378	182,238
8	감 사 원	Board of Audit & Inspection	3,295,522	3,362,974
9	국무조정실및국무총리비서실	Office for Government Policy Coordination Prime Minister s	1,622,781	1,771,525
10	기 획 재 정 부	Ministry of Strategy and Finance	3,933,390	3,977,977
11	미 래 창 조 과 학 부	Ministry of Science, ICT and Future Planning	7,862,578	8,111,488
12	교 육 부	Ministry of Education	69,813,039	53,916,870
13	외 교 부	Ministry of Foreign Affairs	94,241,987	96,112,728
14	통 일 부	Ministry of Unification	1,927,507	2,185,801
15	법 무 부	Ministry of Justice	169,774,991	169,782,800
16	국 방 부	Ministry of National Defense	790,311,796	3,067,546
17	안 전 행 정 부	Ministry of Security and Public Administration	12,251,105	-
18	문 화 체 육 관 광 부	Ministry of Culture, Sports and Tourism	8,006,607	8,096,492
19	농 립 축 산 식 품 부	Ministry of Agriculture, Food and Rural Affairs	12,638,846	12,654,056
20	산 업 통 상 자 원 부	Ministry of Trade, Industry and Energy	5,022,735	5,181,777

(단위 : 천원)  
In thousand won

초과근무수당 Overtime Work Allowance		정액급식비 Meal Payments	
2015년 예산 FY 2015 Budget	2016년 예산 FY 2016 Budget	2015년 예산 FY 2015 Budget	2016년 예산 FY 2016 Budget
2,457,536,086	2,016,242,467	475,701,440	440,201,733
1,624,942	1,682,597	704,745	704,808
5,655,847	5,616,862	821,777	832,202
12,568,080	13,334,018	6,891,207	6,917,003
44,209,087	47,412,727	21,496,932	22,288,754
682,876	722,840	453,174	462,945
8,373,159	11,986,569	4,382,179	4,399,296
180,974	190,580	117,988	119,640
2,241,655	2,393,245	1,663,614	1,678,929
1,399,857	1,444,319	765,350	785,184
3,748,395	3,971,533	1,688,048	1,734,697
6,789,480	7,057,999	3,060,762	3,060,216
22,222,613	24,359,057	41,474,285	37,684,478
1,639,056	1,688,972	1,590,933	1,642,680
2,111,014	2,213,201	883,975	885,724
169,925,992	184,529,592	47,610,964	48,404,772
510,840,950	2,922,315	42,451,446	1,557,140
17,625,566	-	6,315,803	-
8,730,935	8,963,613	4,320,413	4,357,823
10,936,400	11,603,568	5,068,206	5,159,667
4,134,357	4,256,489	2,061,792	2,090,813

바. 기타수당내역 ⑤ (Other Allowances by Type & Agency)

번 호	소 관 별 Agency	구 분 Classification	정액수당 Fixed-Amount Allowance	
			2015년 예산 FY 2015 Budget	2016년 예산 FY 2016 Budget
21	보 건 복 지 부	Ministry of Health and Welfare	6,075,334	5,570,380
22	고 용 노 동 부	Ministry of Employment and Labor	15,584,425	14,837,064
23	여 성 가 족 부	Ministry of Gender Equality and Family	898,162	888,340
24	국 토 교 통 부	Ministry of Land, Infrastructure and Transport	14,181,397	13,712,071
25	해 양 수 산 부	Ministry of Oceans and Fisheries	13,091,150	12,458,577
26	법 제 처	Ministry of Government Legislation	895,243	964,645
27	국 가 보 훈 처	Ministry of Patriots & Veterans Affairs	3,362,312	3,764,770
28	식 품 의 약 품 안 전 처	Ministry of Food and Drug Safety	6,030,613	6,584,734
29	국 가 인 권 위 원 회	National Human Rights Commission of Korea	532,492	456,547
30	방 송 통 신 위 원 회	Korea Communications Commission	774,997	1,023,309
31	공 정 거 래 위 원 회	Korea Fair Trade Commission	1,790,520	2,108,779
32	금 융 위 원 회	Financial Services Commission	872,913	931,333
33	국 민 권 익 위 원 회	Anti-Corruption & Civil Rights Commission	1,592,409	1,768,338
34	원 자 력 안 전 위 원 회	Nuclear Safety and Security Commission	354,908	490,615
35	국 세 청	National Tax Service	54,284,819	52,452,190
36	관 세 청	Korea Customs Service	13,870,545	13,331,063
37	통 계 청	Statistics Korea	6,934,715	6,632,143
38	병 무 청	Military Manpower Administration	6,326,186	5,844,550
39	방 위 사 업 청	Defense Acquisition Program Administration	2,294,007	3,063,159
40	경 찰 청	Korea National Police Agency	359,993,378	372,352,974
41	소 방 방 재 청	National Emergency Management Agency	2,550,325	-

(단위 : 천원)  
In thousand won

초과근무수당 Overtime Work Allowance		정액급식비 Meal Payments	
2015년 예산 FY 2015 Budget	2016년 예산 FY 2016 Budget	2015년 예산 FY 2015 Budget	2016년 예산 FY 2016 Budget
7,247,068	7,077,988	2,684,627	2,767,180
16,680,965	17,259,476	9,014,463	8,941,141
873,624	937,169	414,366	419,654
19,724,676	20,286,169	6,284,914	6,360,480
29,361,338	31,990,529	5,880,627	5,583,785
546,928	581,215	326,013	338,124
2,922,545	3,022,336	2,015,941	1,993,329
5,766,855	6,663,655	2,768,443	2,922,592
545,229	525,079	305,213	316,420
577,701	694,454	345,460	365,560
1,896,325	2,156,911	875,534	905,320
1,079,489	1,189,442	442,260	458,380
1,721,555	1,846,722	767,160	801,245
500,058	518,153	220,334	221,555
70,864,591	73,689,991	30,719,092	30,602,707
36,088,957	39,903,549	7,147,879	7,166,412
5,387,243	5,559,812	3,504,386	3,508,231
5,636,043	5,938,101	2,956,219	3,017,448
2,756,946	3,726,590	1,302,240	1,608,918
1,237,192,096	1,233,266,631	178,201,027	183,984,662
5,578,809	-	996,540	-

바. 기타수당내역 ⑥ (Other Allowances by Type & Agency)

번 호	소 관 별 Agency	구 분 Classification	정액수당 Fixed-Amount Allowance	
			2015년 예산 FY 2015 Budget	2016년 예산 FY 2016 Budget
42	문 화 재 청	Cultural Heritage Administration	3,193,115	3,356,080
43	농 촌 진 흥 청	Rural Development Administration	9,278,734	9,684,659
44	산 림 청	Korea Forest Service	5,315,351	5,117,087
45	중 소 기 업 청	Small and Medium Business Administration	5,041,613	4,763,284
46	기 상 청	Korea Meteorological Administration	4,540,473	4,948,591
47	해 양 경 찰 청	Korea Coast Guard	35,079,070	-
48	새 만 금 개 발 청	Korea Agency for Saemangeum Development & Investment	391,384	408,929
49	행 정 자 치 부	Ministry of Government Administration and Home Affairs	-	9,498,794
50	국 민 안 전 처	Ministry of Public Safety and Security	-	36,868,448
51	인 사 혁 신 처	Ministry of Personnel Management	-	1,605,272
52	4 · 1 6 세 월 호 참 사 특 별 조 사 위 원 회	Special Investigation Commission on 4.16 Sewol-ferry Disaste	-	114,399
	II. 특 별 회 계	Special Accounts	153,275,282	145,772,229
	가 . 기 타 특 별 회 계	Other Special Accounts	15,258,072	15,187,834
1	등 기 특 별 회 계	Supreme Court	7,745,870	7,461,751
2	환 경 개 선 특 별 회 계	Ministry of Environment	6,867,886	7,029,413
3	행 정 중 심 복 합 도 시 건 설 특 별 회 계	Multi functional administrative city construction agency	644,316	696,670
	나 . 기 업 특 별 회 계	Enterprise Special Accounts	138,017,210	130,584,395
1	책 임 운 영 기 관	Agency	18,463,896	18,935,149
2	우 편 사 업 특 별 회 계	Ministry of Knowledge Economy	116,939,269	109,080,362
3	조 달 특 별 회 계	Government Supply Adm.	2,614,045	2,568,884



(단위 : 천원)  
In thousand won

초과근무수당 Overtime Work Allowance		정액급식비 Meal Payments	
2015년 예산 FY 2015 Budget	2016년 예산 FY 2016 Budget	2015년 예산 FY 2015 Budget	2016년 예산 FY 2016 Budget
3,609,831	4,269,473	1,419,842	1,470,137
7,641,640	7,872,171	2,975,970	2,964,027
4,814,864	5,025,644	2,375,202	2,403,263
4,215,085	4,380,467	1,971,720	1,958,765
5,320,822	6,351,131	2,106,601	2,142,369
142,909,269	-	13,680,820	-
434,299	472,918	174,954	192,166
-	16,550,858	-	4,588,749
-	175,071,424	-	15,993,098
-	2,794,352	-	1,379,185
-	269,961	-	60,060
153,332,276	139,125,753	61,888,277	60,604,571
14,656,774	16,127,392	6,202,818	6,289,510
7,553,205	7,814,675	2,933,502	2,936,466
6,695,334	7,886,624	3,033,630	3,113,750
408,235	426,093	235,686	239,294
138,675,502	122,998,361	55,685,459	54,315,061
13,399,754	15,226,738	6,047,828	6,277,591
121,521,708	103,756,795	48,116,881	46,478,215
3,754,040	4,014,828	1,520,750	1,559,255

바. 기타수당내역 ⑦ (Other Allowances by Type & Agency)

번 호	소 관 별 Agency	구 분 Classification	교통보조비 Commutation Payments	
			2015년 예산 FY 2015 Budget	2016년 예산 FY 2016 Budget
	I . 일 반 회 계	General Account	251,415,120	-
1	대통령비서실및국가안보실	Office of the President & Office of National Security	-	-
2	대 통 령 경 호 실	Presidential Security Service	-	-
3	국 회	National Assembly	-	-
4	대 법 원	Supreme Court	-	-
5	헌 법 재 판 소	The Constitutional Court	-	-
6	중 앙 선 거 관 리 위 원 회	Central Election Management Commission	-	-
7	민 주 평 화 통 일 자 문 회 의	The National Unification Advisory Council	-	-
8	감 사 원	Board of Audit & Inspection	-	-
9	국무조정실및국무총리비서실	Office for Government Policy Coordination Prime Minister's	-	-
10	기 획 재 정 부	Ministry of Strategy and Finance	-	-
11	미 래 창 조 과 학 부	Ministry of Science, ICT and Future Planning	-	-
12	교 육 부	Ministry of Education	-	-
13	외 교 부	Ministry of Foreign Affairs	-	-
14	통 일 부	Ministry of Unification	-	-
15	법 무 부	Ministry of Justice	-	-
16	국 방 부	Ministry of National Defense	251,415,120	-
17	안 전 행 정 부	Ministry of Security and Public Administration	-	-
18	문 화 체 육 관 광 부	Ministry of Culture, Sports and Tourism	-	-
19	농 립 축 산 식 품 부	Ministry of Agriculture, Food and Rural Affairs	-	-
20	산 업 통 상 자 원 부	Ministry of Trade, Industry and Energy	-	-

(단위 : 천원)  
In thousand won

명절휴가비 Traditonal Holiday's Bonus		가계지원비 Household Support payments	
2015년 예산 FY 2015 Budget	2016년 예산 FY 2016 Budget	2015년 예산 FY 2015 Budget	2016년 예산 FY 2016 Budget
1,453,431,276	958,136,298	750,752,546	-
539,445	597,913	-	-
2,261,432	2,370,237	-	-
16,517,058	17,314,122	-	-
50,311,526	53,521,706	-	-
1,084,225	1,149,886	-	-
8,848,956	9,310,432	-	-
212,408	220,515	-	-
3,744,368	3,934,463	-	-
1,347,055	1,429,521	-	-
3,633,247	3,811,735	-	-
6,891,269	6,911,256	-	-
39,863,537	40,633,345	-	-
6,882,738	7,306,177	-	-
1,771,746	1,801,862	-	-
105,670,939	109,428,646	-	-
546,806,515	3,538,142	750,752,546	-
12,829,195	-	-	-
9,434,749	9,015,503	-	-
11,138,860	11,627,954	-	-
4,621,500	4,848,158	-	-

바. 기타수당내역 ⑧ (Other Allowances by Type & Agency)

번 호	소 관 별 Agency	구 분 Classification	교통보조비 Commutation Payments	
			2015년 예산 FY 2015 Budget	2016년 예산 FY 2016 Budget
21	보 건 복 지 부	Ministry of Health and Welfare	-	-
22	고 용 노 동 부	Ministry of Employment and Labor	-	-
23	여 성 가 족 부	Ministry of Gender Equality and Family	-	-
24	국 토 교 통 부	Ministry of Land, Infrastructure and Transport	-	-
25	해 양 수 산 부	Ministry of Oceans and Fisheries	-	-
26	법 제 처	Ministry of Government Legislation	-	-
27	국 가 보 훈 처	Ministry of Patriots & Veterans Affairs	-	-
28	식 품 의 약 품 안 전 처	Ministry of Food and Drug Safety	-	-
29	국 가 인 권 위 원 회	National Human Rights Commission of Korea	-	-
30	방 송 통 신 위 원 회	Korea Communications Commission	-	-
31	공 정 거 래 위 원 회	Korea Fair Trade Commission	-	-
32	금 융 위 원 회	Financial Services Commission	-	-
33	국 민 권 익 위 원 회	Anti-Corruption & Civil Rights Commission	-	-
34	원 자 력 안 전 위 원 회	Nuclear Safety and Security Commission	-	-
35	국 세 청	National Tax Service	-	-
36	관 세 청	Korea Customs Service	-	-
37	통 계 청	Statistics Korea	-	-
38	병 무 청	Military Manpower Administration	-	-
39	방 위 사 업 청	Defense Acquisition Program Administration	-	-
40	경 찰 청	Korea National Police Agency	-	-
41	소 방 방 재 청	National Emergency Management Agency	-	-

(단위 : 천원)  
In thousand won

명절휴가비 Traditonal Holiday's Bonus		가계지원비 Household Support payments	
2015년 예산 FY 2015 Budget	2016년 예산 FY 2016 Budget	2015년 예산 FY 2015 Budget	2016년 예산 FY 2016 Budget
5,781,143	6,016,154	-	-
17,521,226	18,445,295	-	-
782,485	830,323	-	-
13,954,423	14,769,385	-	-
13,538,839	13,220,832	-	-
512,047	548,922	-	-
3,918,929	4,128,041	-	-
6,360,593	6,931,556	-	-
621,495	687,359	-	-
796,166	857,851	-	-
1,900,415	2,014,582	-	-
1,013,536	1,074,531	-	-
1,652,974	1,738,444	-	-
456,638	474,362	-	-
64,978,670	64,498,367	-	-
15,571,123	16,205,625	-	-
7,812,087	8,047,346	-	-
6,258,135	6,646,317	-	-
2,833,614	3,682,463	-	-
396,663,447	424,397,974	-	-
2,379,371	-	-	-

바. 기타수당내역 ⑨ (Other Allowances by Type & Agency)

번 호	소 관 별 Agency	구 분 Classification	교통보조비 Commutation Payments	
			2015년 예산 FY 2015 Budget	2016년 예산 FY 2016 Budget
42	문 화 재 청	Cultural Heritage Administration	-	-
43	농 촌 진 흥 청	Rural Development Administration	-	-
44	산 림 청	Korea Forest Service	-	-
45	중 소 기 업 청	Small and Medium Business Administration	-	-
46	기 상 청	Korea Meteorological Administration	-	-
47	해 양 경 찰 청	Korea Coast Guard	-	-
48	새 만 금 개 발 청	Korea Agency for Saemangeum Development & Investment	-	-
49	행 정 자 치 부	Ministry of Government Administration and Home Affairs	-	-
50	국 민 안 전 처	Ministry of Public Safety and Security	-	-
51	인 사 혁 신 처	Ministry of Personnel Management	-	-
52	4 · 1 6 세 월 호 참 사 특 별 조 사 위 원 회	Special Investigation Commission on 4.16 Sewol-ferry Disaste	-	-
	II. 특 별 회 계	Special Accounts	-	-
	가 . 기 타 특 별 회 계	Other Special Accounts	-	-
1	등 기 특 별 회 계	Supreme Court	-	-
2	환 경 개 선 특 별 회 계	Ministry of Environment	-	-
3	행 정 중 심 복 합 도 시 건 설 특 별 회 계	Multi functional administrative city construction agency	-	-
	나 . 기 업 특 별 회 계	Enterprise Special Accounts	-	-
1	책 임 운 영 기 관	Agency	-	-
2	우 편 사 업 특 별 회 계	Ministry of Knowledge Economy	-	-
3	조 달 특 별 회 계	Government Supply Adm.	-	-

(단위 : 천원)  
In thousand won

명절휴가비 Traditonal Holiday's Bonus		가계지원비 Household Support payments	
2015년 예산 FY 2015 Budget	2016년 예산 FY 2016 Budget	2016년 예산 FY 2016 Budget	2015년 예산 FY 2015 Budget
2,838,562	2,980,512	-	-
7,882,932	8,286,987	-	-
5,236,507	5,454,881	-	-
4,673,077	4,768,523	-	-
4,379,671	4,472,194	-	-
28,354,966	-	-	-
347,437	381,632	-	-
-	9,908,341	-	-
-	34,812,516	-	-
-	2,974,911	-	-
-	108,499	-	-
135,863,295	138,914,118	-	-
13,178,689	13,850,999	-	-
5,690,112	5,989,077	-	-
6,941,809	7,273,745	-	-
546,768	588,177	-	-
122,684,606	125,063,119	-	-
12,938,485	13,908,848	-	-
106,355,558	107,563,472	-	-
3,390,563	3,590,799	-	-

바. 기타수당내역 ⑩ (Other Allowances by Type & Agency)

번 호	소 관 별 Agency	구 분 Classification	연가보상비 Non-vacation Payments	
			2015년 예산 FY 2015 Budget	2016년 예산 FY 2016 Budget
	I . 일 반 회 계	General Account	403,078,534	254,009,652
1	대통령비서실및국가안보실	Office of the President & Office of National Security	503,321	533,735
2	대 통 령 경 호 실	Presidential Security Service	581,509	605,463
3	국 회	National Assembly	4,311,609	4,560,887
4	대 법 원	Supreme Court	13,862,714	14,845,375
5	헌 법 재 판 소	The Constitutional Court	292,751	313,829
6	중 앙 선 거 관 리 위 원 회	Central Election Management Commission	2,850,058	2,981,799
7	민 주 평 화 통 일 자 문 회 의	The National Unification Advisory Council	76,192	79,865
8	감 사 원	Board of Audit & Inspection	1,164,503	1,222,321
9	국무조정실및국무총리비서실	Office for Government Policy Coordination Prime Minister s	569,843	601,596
10	기 획 재 정 부	Ministry of Strategy and Finance	1,141,408	1,206,313
11	미 래 창 조 과 학 부	Ministry of Science, ICT and Future Planning	1,960,986	1,967,751
12	교 육 부	Ministry of Education	8,974,464	9,099,825
13	외 교 부	Ministry of Foreign Affairs	1,071,335	1,123,063
14	통 일 부	Ministry of Unification	583,415	613,951
15	법 무 부	Ministry of Justice	28,182,419	29,549,875
16	국 방 부	Ministry of National Defense	166,064,989	1,050,744
17	안 전 행 정 부	Ministry of Security and Public Administration	3,527,343	-
18	문 화 체 육 관 광 부	Ministry of Culture, Sports and Tourism	2,419,547	2,513,324
19	농 립 축 산 식 품 부	Ministry of Agriculture, Food and Rural Affairs	3,015,441	3,167,082
20	산 업 통 상 자 원 부	Ministry of Trade, Industry and Energy	1,426,800	1,480,852



(단위 : 천원)  
In thousand won

명예퇴직수당 Honour Retired Allowance		기타직보수 Other Employees	
2015년 예산 FY 2015 Budget	2016년 예산 FY 2016 Budget	2015년 예산 FY 2015 Budget	2016년 예산 FY 2016 Budget
236,928,090	216,505,190	415,776,832	445,081,439
-	-	-	-
240,000	1,200,000	-	-
1,235,000	1,814,000	5,133,824	5,393,095
9,898,000	13,600,000	44,051,295	41,734,604
250,000	450,000	1,369,546	1,490,342
1,232,000	1,800,000	1,794,068	2,014,723
-	150,000	-	-
986,000	1,260,000	-	-
750,000	1,050,000	689,684	582,462
1,426,282	1,600,000	380,387	387,126
2,360,000	1,666,000	7,831,222	7,364,323
10,681,814	11,532,000	526,583	1,495,449
468,000	468,000	1,032,079	1,021,611
546,000	800,000	330,608	322,493
17,728,000	27,126,000	26,520,838	34,658,687
73,941,525	1,330,000	6,072,762	648,362
2,080,000	-	12,196,143	-
2,070,000	2,520,000	8,783,479	9,000,173
3,722,000	4,862,000	8,998,202	9,942,427
2,552,000	2,550,000	8,309,055	8,711,518

바. 기타수당내역 ⑪ (Other Allowances by Type & Agency)

번 호	소 관 별 Agency	구 분 Classification	연가보상비 Non-vacation Payments	
			2015년 예산 FY 2015 Budget	2016년 예산 FY 2016 Budget
21	보 건 복 지 부	Ministry of Health and Welfare	1,694,046	1,864,889
22	고 용 노 동 부	Ministry of Employment and Labor	4,809,703	5,072,596
23	여 성 가 족 부	Ministry of Gender Equality and Family	255,587	271,398
24	국 토 교 통 부	Ministry of Land, Infrastructure and Transport	3,922,039	4,156,146
25	해 양 수 산 부	Ministry of Oceans and Fisheries	3,626,809	3,546,887
26	법 제 처	Ministry of Government Legislation	215,460	228,952
27	국 가 보 훈 처	Ministry of Patriots & Veterans Affairs	1,130,567	1,190,035
28	식 품 의 약 품 안 전 처	Ministry of Food and Drug Safety	1,737,788	1,904,126
29	국 가 인 권 위 원 회	National Human Rights Commission of Korea	190,265	207,546
30	방 송 통 신 위 원 회	Korea Communications Commission	236,905	253,747
31	공 정 거 래 위 원 회	Korea Fair Trade Commission	573,995	610,530
32	금 융 위 원 회	Financial Services Commission	317,127	335,849
33	국 민 권 익 위 원 회	Anti-Corruption & Civil Rights Commission	524,111	562,599
34	원 자 력 안 전 위 원 회	Nuclear Safety and Security Commission	142,906	148,786
35	국 세 청	National Tax Service	17,451,365	17,315,021
36	관 세 청	Korea Customs Service	4,171,932	4,361,994
37	통 계 청	Statistics Korea	2,118,337	2,208,125
38	병 무 청	Military Manpower Administration	1,734,608	1,845,954
39	방 위 사 업 청	Defense Acquisition Program Administration	846,363	1,101,588
40	경 찰 청	Korea National Police Agency	100,188,774	109,469,477
41	소 방 방 재 청	National Emergency Management Agency	653,987	-

(단위 : 천원)  
In thousand won

명예퇴직수당 Honour Retired Allowance		기타직보수 Other Employees	
2015년 예산 FY 2015 Budget	2016년 예산 FY 2016 Budget	2015년 예산 FY 2015 Budget	2016년 예산 FY 2016 Budget
2,408,000	4,200,000	86,767,587	87,403,642
2,552,000	4,404,190	1,510,874	1,586,209
360,000	360,000	172,536	197,715
4,646,000	5,865,000	9,733,771	9,604,351
2,907,000	3,720,000	22,590,928	29,014,103
240,000	240,000	125,527	129,526
1,247,980	1,512,000	1,971,981	2,103,540
1,330,000	1,400,000	1,879,601	1,957,888
330,000	324,000	287,373	299,750
435,000	500,000	-	-
979,000	1,040,000	-	-
560,000	1,100,000	332,910	354,431
594,000	700,000	319,738	208,824
240,000	240,000	23,314	37,247
21,327,519	26,320,000	1,081,211	13,133,939
4,611,000	6,050,000	1,190,670	2,839,636
1,488,000	2,400,000	240,606	412,263
1,088,000	2,440,000	5,777,652	6,274,949
882,000	1,500,000	826,551	800,954
48,060,000	59,500,000	92,977,578	93,541,287
304,000	-	2,994,486	-

바. 기타수당내역 ⑫ (Other Allowances by Type & Agency)

번 호	소 관 별 Agency	구 분 Classification	연가보상비 Non-vacation Payments	
			2015년 예산 FY 2015 Budget	2016년 예산 FY 2016 Budget
42	문 화 재 청	Cultural Heritage Administration	793,145	841,581
43	농 촌 진 흥 청	Rural Development Administration	2,044,420	2,183,552
44	산 림 청	Korea Forest Service	1,433,867	1,502,583
45	중 소 기 업 청	Small and Medium Business Administration	896,246	950,338
46	기 상 청	Korea Meteorological Administration	1,254,355	1,315,170
47	해 양 경 찰 청	Korea Coast Guard	7,408,339	-
48	새 만 금 개 발 청	Korea Agency for Saemangeum Development & Investment	124,841	130,667
49	행 정 자 치 부	Ministry of Government Administration and Home Affairs	-	3,054,762
50	국 민 안 전 처	Ministry of Public Safety and Security	-	9,181,535
51	인 사 혁 신 처	Ministry of Personnel Management	-	642,235
52	4 · 1 6 세 월 호 참 사 특 별 조 사 위 원 회	Special Investigation Commission on 4.16 Sewol-ferry Disaste	-	33,334
	II. 특 별 회 계	Special Accounts	36,613,991	37,575,913
	가 . 기 타 특 별 회 계	Other Special Accounts	3,696,843	3,900,688
1	등 기 특 별 회 계	Supreme Court	1,588,464	1,668,329
2	환 경 개 선 특 별 회 계	Ministry of Environment	1,942,211	2,055,629
3	행 정 중 심 복 합 도 시 건 설 특 별 회 계	Multi functional administrative city construction agency	166,168	176,730
	나 . 기 업 특 별 회 계	Enterprise Special Accounts	32,917,148	33,675,225
1	책 임 운 영 기 관	Agency	3,792,201	4,091,229
2	우 편 사 업 특 별 회 계	Ministry of Knowledge Economy	28,153,820	28,551,618
3	조 달 특 별 회 계	Government Supply Adm.	971,127	1,032,378

(단위 : 천원)  
In thousand won

명예퇴직수당 Honour Retired Allowance		기타직보수 Other Employees	
2015년 예산 FY 2015 Budget	2016년 예산 FY 2016 Budget	2015년 예산 FY 2015 Budget	2016년 예산 FY 2016 Budget
406,000	530,000	4,405,475	4,872,626
2,095,000	2,626,000	8,453,731	9,058,151
784,000	2,268,000	22,473,980	23,730,878
1,664,000	3,600,000	297,394	117,232
693,000	966,000	4,167,772	4,480,217
2,259,970	-	11,153,811	-
270,000	210,000	-	-
-	1,950,000	-	6,279,930
-	4,098,000	-	13,013,705
-	664,000	-	8,861,051
-	-	-	-
60,698,000	42,604,000	22,735,149	23,713,985
7,050,000	9,280,000	781,248	727,996
3,948,000	4,800,000	-	-
2,622,000	4,000,000	538,950	546,278
480,000	480,000	242,298	181,718
53,648,000	33,324,000	21,953,901	22,985,989
3,708,000	4,824,000	17,622,030	19,576,090
48,510,000	27,060,000	3,085,135	2,062,853
1,430,000	1,440,000	1,246,736	1,347,046

바. 기타수당내역 ⑬ (Other Allowances by Type & Agency)

번 호	소 관 별 Agency	구 분 Classification	직급보조비 Grade Payments	
			2015년 예산 FY 2015 Budget	2016년 예산 FY 2016 Budget
	I . 일 반 회 계	General Account	949,475,838	534,899,204
1	대통령비서실및국가안보실	Office of the President & Office of National Security	2,170,680	2,169,014
2	대 통 령 경 호 실	Presidential Security Service	1,551,753	1,569,030
3	국 회	National Assembly	13,035,339	13,127,751
4	대 법 원	Supreme Court	43,523,148	46,695,251
5	헌 법 재 판 소	The Constitutional Court	1,281,695	1,270,283
6	중 앙 선 거 관 리 위 원 회	Central Election Management Commission	6,523,082	6,593,387
7	민 주 평 화 통 일 자 문 회 의	The National Unification Advisory Council	224,263	226,795
8	감 사 원	Board of Audit & Inspection	3,483,536	3,534,720
9	국무조정실및국무총리비서실	Office for Government Policy Coordination Prime Minister s	2,242,446	2,341,944
10	기 획 재 정 부	Ministry of Strategy and Finance	3,620,409	3,727,007
11	미 래 창 조 과 학 부	Ministry of Science, ICT and Future Planning	4,758,561	4,794,806
12	교 육 부	Ministry of Education	14,328,356	14,404,772
13	외 교 부	Ministry of Foreign Affairs	8,524,143	8,966,915
14	통 일 부	Ministry of Unification	1,656,027	1,675,967
15	법 무 부	Ministry of Justice	61,105,098	63,433,671
16	국 방 부	Ministry of National Defense	429,582,681	2,540,000
17	안 전 행 정 부	Ministry of Security and Public Administration	11,900,906	-
18	문 화 체 육 관 광 부	Ministry of Culture, Sports and Tourism	6,262,206	6,393,099
19	농 립 축 산 식 품 부	Ministry of Agriculture, Food and Rural Affairs	6,718,178	6,813,491
20	산 업 통 상 자 원 부	Ministry of Trade, Industry and Energy	4,272,187	4,388,158

(단위 : 천원)  
In thousand won

합 계	
Total	
2015년 예산 FY 2015 Budget	2016년 예산 FY 2016 Budget
28,508,749,855	18,566,209,545
31,799,925	33,517,845
41,423,457	43,886,517
305,545,608	320,395,300
911,620,487	971,415,418
21,704,885	23,191,750
171,803,447	184,654,173
4,711,533	5,075,779
72,133,155	75,980,563
37,559,502	39,866,177
74,989,218	79,188,211
132,070,292	132,379,414
1,761,921,676	1,638,995,330
275,355,982	291,688,240
37,688,727	39,848,655
1,879,807,145	1,976,342,963
10,793,273,837	65,354,855
255,618,564	-
173,566,991	181,562,190
200,509,262	210,939,691
99,188,252	103,390,831

바. 기타수당내역 ⑭ (Other Allowances by Type & Agency)

번 호	소 관 별 Agency	구 분 Classification	직급보조비 Grade Payments	
			2015년 예산 FY 2015 Budget	2016년 예산 FY 2016 Budget
21	보 건 복 지 부	Ministry of Health and Welfare	4,326,482	4,386,370
22	고 용 노 동 부	Ministry of Employment and Labor	10,321,020	10,348,506
23	여 성 가 족 부	Ministry of Gender Equality and Family	788,288	802,602
24	국 토 교 통 부	Ministry of Land, Infrastructure and Transport	8,700,666	8,766,191
25	해 양 수 산 부	Ministry of Oceans and Fisheries	8,075,349	7,965,844
26	법 제 처	Ministry of Government Legislation	795,104	827,111
27	국 가 보 훈 처	Ministry of Patriots & Veterans Affairs	2,621,602	2,608,383
28	식 품 의 약 품 안 전 처	Ministry of Food and Drug Safety	4,025,170	4,264,297
29	국 가 인 권 위 원 회	National Human Rights Commission of Korea	571,088	602,800
30	방 송 통 신 위 원 회	Korea Communications Commission	674,381	717,730
31	공 정 거 래 위 원 회	Korea Fair Trade Commission	1,614,144	1,679,830
32	금 융 위 원 회	Financial Services Commission	944,640	992,260
33	국 민 권 익 위 원 회	Anti-Corruption & Civil Rights Commission	1,579,793	1,677,530
34	원 자 력 안 전 위 원 회	Nuclear Safety and Security Commission	442,637	453,140
35	국 세 청	National Tax Service	33,805,833	32,675,311
36	관 세 청	Korea Customs Service	7,700,949	7,792,391
37	통 계 청	Statistics Korea	4,167,861	4,174,207
38	병 무 청	Military Manpower Administration	3,323,817	3,266,725
39	방 위 사 업 청	Defense Acquisition Program Administration	2,185,392	2,717,682
40	경 찰 청	Korea National Police Agency	195,160,144	198,403,487
41	소 방 방 재 청	National Emergency Management Agency	1,656,530	-



(단위 : 천원)  
In thousand won

합 계	
Total	
2015년 예산 FY 2015 Budget	2016년 예산 FY 2016 Budget
194,704,258	205,222,369
292,264,530	307,187,464
16,829,185	17,802,105
258,812,245	271,106,791
267,448,390	273,013,251
14,553,658	15,462,646
70,399,048	74,183,607
108,204,792	117,893,723
12,816,420	13,666,803
15,501,700	16,728,604
36,802,138	39,578,171
20,630,936	22,555,743
33,673,425	36,111,576
9,268,844	9,815,152
1,065,670,739	1,078,912,487
275,625,923	291,001,296
127,432,713	131,770,428
110,391,488	117,233,600
52,854,508	68,499,314
7,138,045,433	7,559,252,033
46,920,386	-

바. 기타수당내역 ⑮ (Other Allowances by Type & Agency)

번 호	소 관 별 Agency	구 분 Classification	직급보조비 Grade Payments	
			2015년 예산 FY 2015 Budget	2016년 예산 FY 2016 Budget
42	문 화 재 청	Cultural Heritage Administration	2,009,711	2,260,833
43	농 촌 진 흥 청	Rural Development Administration	4,462,335	4,471,896
44	산 림 청	Korea Forest Service	3,950,353	4,026,042
45	중 소 기 업 청	Small and Medium Business Administration	2,186,479	2,205,585
46	기 상 청	Korea Meteorological Administration	2,843,548	2,894,709
47	해 양 경 찰 청	Korea Coast Guard	13,418,050	-
48	새 만 금 개 발 청	Korea Agency for Saemangeum Development & Investment	359,778	407,158
49	행 정 자 치 부	Ministry of Government Administration and Home Affairs	-	8,232,402
50	국 민 안 전 처	Ministry of Public Safety and Security	-	17,438,939
51	인 사 혁 신 처	Ministry of Personnel Management	-	2,973,502
52	4 · 1 6 세 월 호 참 사 특 별 조 사 위 원 회	Special Investigation Commission on 4.16 Sewol-ferry Disaste	-	199,680
	II. 특 별 회 계	Special Accounts	66,805,340	66,384,012
	가 . 기 타 특 별 회 계	Other Special Accounts	8,128,168	8,400,325
1	등 기 특 별 회 계	Supreme Court	3,099,084	3,224,448
2	환 경 개 선 특 별 회 계	Ministry of Environment	4,571,296	4,706,536
3	행 정 중 심 복 합 도 시 건 설 특 별 회 계	Multi functional administrative city construction agency	457,788	469,341
	나 . 기 업 특 별 회 계	Enterprise Special Accounts	58,677,172	57,983,687
1	책 임 운 영 기 관	Agency	9,642,750	9,953,161
2	우 편 사 업 특 별 회 계	Ministry of Knowledge Economy	46,811,474	45,754,414
3	조 달 특 별 회 계	Government Supply Adm.	2,222,948	2,276,112

(단위 : 천원)  
In thousand won

합 계	
Total	
2015년 예산 FY 2015 Budget	2016년 예산 FY 2016 Budget
57,011,354	61,372,549
137,452,990	144,798,931
110,664,900	116,781,483
80,787,450	84,807,158
81,772,933	87,071,872
581,979,048	-
7,938,476	8,588,573
-	202,097,387
-	715,474,524
-	57,566,693
-	2,979,310
2,226,475,352	2,230,833,921
235,064,793	249,979,767
102,796,560	107,974,333
121,344,194	130,388,808
10,924,039	11,616,626
1,991,410,559	1,980,854,154
257,169,201	277,623,883
1,673,055,785	1,638,830,152
61,185,573	64,400,119

## 7. 보조금 내역 ①

Gov't Subsidies

번 호	회 계 및 소 관 Account & Agency	민간경상보조 Current Subsidies to Private		
		2016년도 예산 FY 2016 Budget	2015년도 예산 FY 2015 Budget	증(△)감 Change
	I. 일 반 회 계 General Account	4,184,656,196	3,883,989,357	300,666,839
03	국 회 National Assembly	10,349,000	10,849,000	△500,000
04	대 법 원 Supreme Court	4,415,000	2,906,000	1,509,000
06	중앙선거관리위원회 Central Election Management Commission	88,061,000	40,755,000	47,306,000
07	민주평화통일자문회의 The National Unification Advisory Council	7,725,462	7,624,400	101,062
10	국무조정실 및 국무총리비서실 Office for Government Policy Coordination & Prime Minister's Secretariat	514,840	85,000	429,840
11	기획재정부 The Ministry of Strategy and Finance	2,943,000	4,793,000	△1,850,000
12	교육부 Ministry of Education	152,940,000	175,359,700	△22,419,700
13	미래창조과학부 Ministry of Science, ICT and Future Planning	28,382,000	31,245,000	△2,863,000
14	외교부 Ministry of Foreign Affairs	74,134,000	35,530,000	38,604,000
15	통일부 Ministry of National Unification	11,252,824	9,532,824	1,720,000
16	법무부 Ministry of Justice	86,655,817	84,258,481	2,397,336
17	국방부 Ministry of National Defense	86,785,915	141,160,940	△54,375,025
18	안전행정부 Ministry of Security and Public Administration	46,481,000	46,803,000	△322,000
19	문화체육관광부 Ministry of Culture, Sports & Tourism	757,829,000	660,153,614	97,675,386
20	농림축산식품부 Ministry of Agriculture, Food and Rural Affairs	176,610,208	173,839,622	2,770,586
21	산업통상자원부 Ministry of Trade, Industry & Energy	393,200,000	371,807,000	21,393,000
22	보건복지부 Ministry for Health & Welfare	395,046,788	369,659,965	25,386,823
24	고용노동부 Ministry of Employment and Labor	361,631,400	333,713,445	27,917,955
25	여성가족부 Ministry of Gender Equality & Family	59,387,540	59,651,100	△263,560

(단위 : 천원)  
In thousand won

민간자본보조 Capital Subsidies to Private			자치단체경상보조 Current Subsidies to Local Gov't		
2016년도 예산 FY 2016 Budget	2015년도 예산 FY 2015 Budget	증(△)감 Change	2016년도 예산 FY 2016 Budget	2015년도 예산 FY 2015 Budget	증(△)감 Change
215,181,400	205,981,000	9,200,400	26,186,619,772	24,796,415,648	1,390,204,124
-	-	-	-	-	-
-	-	-	20,500,000	20,500,000	-
-	-	-	-	-	-
-	-	-	-	-	-
-	-	-	-	-	-
-	-	-	-	-	-
5,400,000	2,000,000	3,400,000	149,914,162	5,631,000	144,283,162
9,000,000	12,930,000	△3,930,000	10,294,000	10,753,000	△459,000
-	-	-	6,274,000	6,416,000	△142,000
-	-	-	5,147,000	5,431,380	△284,380
-	-	-	-	234,000	△234,000
3,974,000	1,974,000	2,000,000	-	10,000	△10,000
600,000	4,000,000	△3,400,000	21,061,000	32,750,560	△11,689,560
83,276,000	74,804,000	8,472,000	68,197,000	46,167,000	22,030,000
-	-	-	-	300,000	△300,000
-	-	-	-	26,430,000	△26,430,000
7,700,000	10,590,000	△2,890,000	24,501,418,789	24,256,921,416	244,497,373
-	-	-	37,307,500	40,247,868	△2,940,368
4,240,000	4,040,000	200,000	139,979,820	143,165,742	△3,185,922

## 7. 보조금 내역 ②

Gov't Subsidies

번 호	회 계 및 소 관 Account & Agency	민간경상보조 Current Subsidies to Private		
		2016년도 예산 FY 2016 Budget	2015년도 예산 FY 2015 Budget	증(△)감 Change
26	국 토 교 통 부 Ministry of Land, Infrastructure and Transport	769,747,680	708,626,000	61,121,680
27	해 양 수 산 부 Ministry of Oceans and Fisheries	115,996,000	109,813,000	6,183,000
28	국 민 안 전 처 Ministry of Public Safety and Security	23,397,000	21,505,800	1,891,200
31	국 가 보 훈 처 Ministry of Patriots & Veterans Affairs	105,367,340	112,870,033	△7,502,693
32	식 품 의 약 품 안 전 처 Ministry of Food and Drug Safety	16,830,900	16,486,143	344,757
33	국 가 인 권 위 원 회 National Human Rights Commission of Korea	115,000	115,000	-
34	방 송 통 신 위 원 회 Korea Communications Commission	8,762,000	8,596,000	166,000
35	공 정 거 래 위 원 회 Korea Fair Trade Commission	963,000	1,054,000	△91,000
36	금 융 위 원 회 Financial Services Commission	558,000	621,000	△63,000
37	국 민 권 익 위 원 회 Anti-Corruption & Civil Rights Commission	209,000	244,000	△35,000
40	관 세 청 Korea Customs Service	560,000	771,000	△211,000
42	통 계 청 Statistics Korea	-	705,230	△705,230
44	방 위 사 업 청 Defense Acquisition Program Administration	6,472,350	7,111,000	△638,650
45	경 찰 청 Korea National Police Agency	30,697,632	25,639,560	5,058,072
46	문 화 재 청 Cultural Heritage Administration	20,423,000	20,644,400	△221,400
47	농 촌 진 흥 청 Rural Development Administration	2,505,000	2,755,000	△250,000
48	산 림 청 Korea Forest Service	34,900,100	21,832,100	13,068,000
49	중 소 기 업 청 Small and Medium Business Administration	302,807,400	264,873,000	37,934,400

(단위 : 천원)  
In thousand won

민간자본보조 Capital Subsidies to Private			자치단체경상보조 Current Subsidies to Local Gov't		
2016년도 예산 FY 2016 Budget	2015년도 예산 FY 2015 Budget	증(△)감 Change	2016년도 예산 FY 2016 Budget	2015년도 예산 FY 2015 Budget	증(△)감 Change
19,410,000	5,976,000	13,434,000	1,035,297,000	24,665,000	1,010,632,000
15,432,000	31,744,000	△ 16,312,000	35,116,000	34,565,000	551,000
-	2,145,000	△ 2,145,000	20,755,279	24,235,500	△ 3,480,221
38,316,000	34,688,000	3,628,000	-	-	-
5,511,400	4,258,000	1,253,400	39,588,795	33,250,429	6,338,366
-	-	-	-	-	-
8,504,000	8,004,000	500,000	-	-	-
-	-	-	242,000	227,988	14,012
-	-	-	-	-	-
-	-	-	-	-	-
-	-	-	-	-	-
-	-	-	-	-	-
-	-	-	-	-	-
-	-	-	-	3,000	△ 3,000
-	-	-	10,437,000	7,136,000	3,301,000
-	-	-	27,953,000	25,440,000	2,513,000
6,498,000	3,098,000	3,400,000	57,137,427	51,934,765	5,202,662
7,320,000	5,730,000	1,590,000	-	-	-

## 7. 보조금 내역 ③

Gov't Subsidies

번 호	회 계 및 소 관 Account & Agency	민간경상보조 Current Subsidies to Private		
		2016년도 예산 FY 2016 Budget	2015년도 예산 FY 2015 Budget	증(△)감 Change
	II. 특 별 회 계 Special Accounts	2,520,154,969	2,430,018,244	90,136,725
15	농어촌구조개선특별회계 Agri. & Fisheries Structure Adjustment S/A	1,061,383,862	1,028,580,212	32,803,650
17	교 통 시 설 특 별 회 계 Transportation Facilities S/A	748,244,000	617,468,000	130,776,000
20	교 도 작 업 특 별 회 계 Prison Operation S/A	-	321,122	△321,122
24	에너지및자원사업특별회계 Energy & Resources Management S/A	506,813,000	518,824,000	△12,011,000
25	환 경 개 선 특 별 회 계 Environment Reconstruction S/A	13,227,000	17,409,750	△4,182,750
34	주한미군기지이전특별회계 United States Forces Korea Institution Relocation S/A	-	20,000,000	△20,000,000
35	행정중심복합도시건설 특별 회 계 Multi-functional Administrative City Construction S/A	-	-	-
37	혁신도시건설특별회계 Construction of Innovation City S/A	-	-	-
38	아 시 아 문 화 중 심 도 시 조 성 특 별 회 계 Construction of Cultural Hub City of Asia S/A	43,155,000	78,286,160	△35,131,160
39	지 역 발 전 특 별 회 계 Regional Development S/A	82,035,720	83,160,000	△1,124,280
51	양 곡 관 리 특 별 회 계 Grain Management S/A	400,000	423,000	△23,000
52	책 임 운 영 기 관 Agency	64,896,387	65,546,000	△649,613
	총 계 Total	6,704,811,165	6,314,007,601	390,803,564



(단위 : 천원)  
In thousand won

민간자본보조 Capital Subsidies to Private			자치단체경상보조 Current Subsidies to Local Gov't		
2016년도 예산 FY 2016 Budget	2015년도 예산 FY 2015 Budget	증(△)감 Change	2016년도 예산 FY 2016 Budget	2015년도 예산 FY 2015 Budget	증(△)감 Change
1,546,768,000	1,563,317,000	△ 16,549,000	2,455,246,450	2,502,796,467	△ 47,550,017
1,124,124,000	1,103,144,000	20,980,000	1,724,075,450	1,728,857,269	△ 4,781,819
366,845,000	389,964,000	△ 23,119,000	62,341,000	87,239,000	△ 24,898,000
-	-	-	-	-	-
21,523,000	19,851,000	1,672,000	27,596,000	42,942,000	△ 15,346,000
6,986,000	6,986,000	-	97,513,000	108,936,198	△ 11,423,198
-	-	-	-	-	-
4,600,000	1,750,000	2,850,000	-	-	-
-	2,720,000	△ 2,720,000	-	-	-
-	-	-	5,050,000	3,850,000	1,200,000
22,690,000	38,902,000	△ 16,212,000	537,509,000	529,810,000	7,699,000
-	-	-	1,162,000	1,162,000	-
-	-	-	-	-	-
1,761,949,400	1,769,298,000	△ 7,348,600	28,641,866,222	27,299,212,115	1,342,654,107

## 7. 보조금 내역 ④

Gov't Subsidies

번 호	회 계 및 소 관 Account & Agency	자치단체자본보조 Capital Subsidies to Local Gov't		
		2016년도 예산 FY 2016 Budget	2015년도 예산 FY 2015 Budget	증(△)감 Change
	I. 일 반 회 계 General Account	2,542,437,385	2,888,981,628	△ 346,544,243
03	국 회 National Assembly	-	-	-
04	대 법 원 Supreme Court	-	-	-
06	중앙선거관리위원회 Central Election Management Commission	-	-	-
07	민주평화통일자문회의 The National Unification Advisory Council	-	-	-
10	국무조정실및국무총리비서실 Office for Government Policy Coordination & Prime Minister's Secretariat	-	-	-
11	기획재정부 The Ministry of Strategy and Finance	-	-	-
12	미래창조과학부 Ministry of Science, ICT and Future Planning	-	-	-
13	교육부 Ministry of Education	27,989,000	16,800,000	11,189,000
14	외교부 Ministry of Foreign Affairs	-	-	-
15	통일부 Ministry of National Unification	-	-	-
16	법무부 Ministry of Justice	-	-	-
17	국방부 Ministry of National Defense	1,500,000	3,500,000	△ 2,000,000
18	안전행정부 Ministry of Security and Public Administration	205,772,000	313,334,000	△ 107,562,000
19	문화체육관광부 Ministry of Culture, Sports & Tourism	61,658,000	67,727,000	△ 6,069,000
20	농림축산식품부 Ministry of Agriculture, Food and Rural Affairs	-	-	-
21	산업통상자원부 Ministry of Trade, Industry & Energy	40,224,000	17,200,000	23,024,000
22	보건복지부 Ministry for Health & Welfare	230,594,580	216,602,160	13,992,420
24	고용노동부 Ministry of Employment and Labor	1,000,000	-	1,000,000
25	여성가족부 Ministry of Gender Equality & Family	-	-	-

(단위 : 천원)  
In thousand won

해외이전 Transfer to Abroad			합 계 Total		
2016년도 예산 FY 2016 Budget	2015년도 예산 FY 2015 Budget	증(△)감 Change	2016년도 예산 FY 2016 Budget	2015년도 예산 FY 2015 Budget	증(△)감 Change
86,897,102	76,461,044	10,436,058	33,215,791,855	31,851,828,677	1,363,963,178
-	-	-	10,349,000	10,849,000	△ 500,000
-	-	-	24,915,000	23,406,000	1,509,000
-	-	-	88,061,000	40,755,000	47,306,000
-	-	-	7,725,462	7,624,400	101,062
-	-	-	514,840	85,000	429,840
-	-	-	2,943,000	4,793,000	△ 1,850,000
71,557,000	60,272,415	11,284,585	379,811,162	243,263,115	136,548,047
-	-	-	75,665,000	71,728,000	3,937,000
3,596,785	4,298,971	△ 702,186	84,004,785	46,244,971	37,759,814
-	-	-	16,399,824	14,964,204	1,435,620
-	-	-	86,655,817	84,492,481	2,163,336
-	-	-	92,259,915	146,644,940	△ 54,385,025
-	-	-	273,914,000	396,887,560	△ 122,973,560
130,000	611,000	△ 481,000	971,090,000	849,462,614	121,627,386
784,940	941,920	△ 156,980	177,395,148	175,081,542	2,313,606
-	-	-	433,424,000	415,437,000	17,987,000
894,001	1,204,001	△ 310,000	25,135,654,158	24,854,977,542	280,676,616
-	-	-	399,938,900	373,961,313	25,977,587
-	-	-	203,607,360	206,856,842	△ 3,249,482

## 7. 보조금 내역 ⑤

Gov't Subsidies

번 호	회 계 및 소 관 Account & Agency	자치단체자본보조 Capital Subsidies to Local Gov't		
		2015년도 예산 FY 2015 Budget	2014년도 예산 FY 2014 Budget	증(△)감 Change
26	국 토 교 통 부 Ministry of Land, Infrastructure and Transport	827,887,000	980,540,000	△152,653,000
27	해 양 수 산 부 Ministry of Oceans and Fisheries	38,542,000	28,479,000	10,063,000
28	국 민 안 전 처 Ministry of Public Safety and Security	459,538,000	615,682,000	△156,144,000
31	국 가 보 훈 처 Ministry of Patriots & Veterans Affairs	4,000,000	3,000,000	1,000,000
32	식 품 의 약 품 안 전 처 Ministry of Food and Drug Safety	1,602,000	1,192,000	410,000
33	국 가 인 권 위 원 회 National Human Rights Commission of Korea	-	-	-
34	방 송 통 신 위 원 회 Korea Communications Commission	-	-	-
35	공 정 거 래 위 원 회 Korea Fair Trade Commission	-	-	-
36	금 융 위 원 회 Financial Services Commission	-	-	-
37	국 민 권 익 위 원 회 Anti-Corruption & Civil Rights Commission	-	-	-
40	관 세 청 Korea Customs Service	-	-	-
42	통 계 청 Statistics Korea	-	-	-
44	방 위 사 업 청 Defense Acquisition Program Administration	-	-	-
45	경 찰 청 Korea National Police Agency	-	-	-
46	문 화 재 청 Cultural Heritage Administration	345,000,000	324,703,000	20,297,000
47	농 촌 진 흥 청 Rural Development Administration	40,593,000	40,581,000	12,000
48	산 림 청 Korea Forest Service	256,537,805	259,641,468	△3,103,663
49	중 소 기 업 청 Small and Medium Business Administration	-	-	-

(단위 : 천원)  
In thousand won

해외이전 Transfer to Abroad			합 계 Total		
2015년도 예산 FY 2015 Budget	2014년도 예산 FY 2014 Budget	증(△)감 Change	2015년도 예산 FY 2015 Budget	2014년도 예산 FY 2014 Budget	증(△)감 Change
70,000	70,000	-	2,652,411,680	1,719,877,000	932,534,680
-	-	-	205,086,000	204,601,000	485,000
-	-	-	503,690,279	663,568,300	△ 159,878,021
4,200,000	5,000,449	△ 800,449	151,883,340	155,558,482	△ 3,675,142
-	-	-	63,533,095	55,186,572	8,346,523
100,000	100,000	-	215,000	215,000	-
-	-	-	17,266,000	16,600,000	666,000
-	-	-	1,205,000	1,281,988	△ 76,988
-	-	-	558,000	621,000	△ 63,000
-	-	-	209,000	244,000	△ 35,000
-	-	-	560,000	771,000	△ 211,000
-	-	-	-	705,230	△ 705,230
-	-	-	6,472,350	7,111,000	△ 638,650
-	-	-	30,697,632	25,642,560	5,055,072
189,636	192,548	△ 2,912	376,049,636	352,675,948	23,373,688
-	-	-	71,051,000	68,776,000	2,275,000
5,374,740	3,769,740	1,605,000	360,448,072	340,276,073	20,171,999
-	-	-	310,127,400	270,603,000	39,524,400

## 7. 보조금 내역 ⑥

Gov't Subsidies

번 호	회 계 및 소 관 Account & Agency	자치단체자본보조 Capital Subsidies to Local Gov't		
		2015년도 예산 FY 2015 Budget	2014년도 예산 FY 2014 Budget	증(△)감 Change
	II. 특 별 회 계 Special Accounts	10,589,053,453	10,837,943,855	△ 248,890,402
15	농어촌구조개선특별회계 Agri. & Fisheries Structure Adjustment S/A	1,036,789,972	1,014,598,825	22,191,147
17	교 통 시 설 특 별 회 계 Transportation Facilities S/A	489,932,000	709,719,000	△ 219,787,000
20	교 도 작 업 특 별 회 계 Prison Operation S/A	-	-	-
24	에너지및자원사업특별회계 Energy & Resources Management S/A	223,135,000	182,753,000	40,382,000
25	환 경 개 선 특 별 회 계 Environment Reconstruction S/A	2,649,853,481	2,842,538,030	△ 192,684,549
34	주한미군기지이전특별회계 United States Forces Korea Institution Relocation S/A	-	-	-
35	행정중심복합도시건설 특 별 회 계 Multi-functional Administrative City Construction S/A	19,900,000	-	19,900,000
37	혁신도시건설특별회계 Construction of Innovation City S/A	-	-	-
38	아시아문화중심도시 조 성 특 별 회 계 Construction of Cultural Hub City of Asia S/A	-	-	-
39	지 역 발 전 특 별 회 계 Regional Development S/A	6,169,443,000	6,088,335,000	81,108,000
51	양 곡 관 리 특 별 회 계 Grain Management S/A	-	-	-
52	책 임 운 영 기 관 Agency	-	-	-
	총 계 Total	13,131,490,838	13,726,925,483	△ 595,434,645

(단위 : 천원)  
In thousand won

해외이전 Transfer to Abroad			합 계 Total		
2015년도 예산 FY 2015 Budget	2014년도 예산 FY 2014 Budget	증(△)감 Change	2015년도 예산 FY 2015 Budget	2014년도 예산 FY 2014 Budget	증(△)감 Change
1,290,849	1,137,511	153,338	17,112,513,721	17,335,213,077	△222,699,356
710,849	557,511	153,338	4,947,084,133	4,875,737,817	71,346,316
-	-	-	1,667,362,000	1,804,390,000	△137,028,000
-	-	-	-	321,122	△321,122
-	-	-	779,067,000	764,370,000	14,697,000
580,000	580,000	-	2,768,159,481	2,976,449,978	△208,290,497
-	-	-	-	20,000,000	△20,000,000
-	-	-	24,500,000	1,750,000	22,750,000
-	-	-	-	2,720,000	△2,720,000
-	-	-	48,205,000	82,136,160	△33,931,160
-	-	-	6,811,677,720	6,740,207,000	71,470,720
-	-	-	1,562,000	1,585,000	△23,000
-	-	-	64,896,387	65,546,000	△649,613
88,187,951	77,598,555	10,589,396	50,328,305,576	49,187,041,754	1,141,263,822

## 8. 출연금 내역 ①

Gov't Subscription

번 호	기 관 명 Agency	2016년도 예산 FY 2016 Budget	2015년도 예산 FY 2015 Budget	증(△)감 Change
	I. 일 반 회 계 General Account			
1	경제인문사회연구회 Korea Council of Economic & Social Research Institutes	24,002,000	28,161,000	△4,159,000
2	한국개발연구원 Korea Development Institute	56,134,000	53,168,000	2,966,000
3	한국조세재정연구원 Korea Institute of Public Finance	28,723,000	27,622,000	1,101,000
4	대외경제정책연구원 Korea Institute for International Economic Policy	29,330,500	30,243,000	△912,500
5	산업연구원 Korea Institute for Industrial Economics & Trade	17,896,000	19,651,000	△1,755,000
6	정보통신정책연구원 Korea Information Society Development Institute	-	-	-
7	한국보건사회연구원 Korea Institute for Health And Social Affairs	28,110,000	28,798,000	△688,000
8	한국노동연구원 Korea Labor Institute	13,095,000	11,629,000	1,466,000
9	한국해양수산개발원 Korea Maritime Institute	18,361,600	23,770,000	△5,408,400
10	한국교통연구원 Korea Transport Institute	15,356,000	15,594,000	△238,000
11	한국환경정책평가연구원 Korea Environment Institute	18,144,000	15,741,000	2,403,000
12	한국농촌경제연구원 Korea Rural Economic Institute	16,462,000	16,068,000	394,000
13	국토연구원 Korea Research Institute for Human Settlement	29,356,000	28,414,000	942,000



(단위: 천원)  
In thousand won

번 호	기 관 명 Agency	2016년도 예산 FY 2016 Budget	2015년도 예산 FY 2015 Budget	증(△)감 Change
14	과 학 기 술 정 책 연 구 원 Science & Technology Policy Institute	13,822,000	9,713,000	4,109,000
15	통 일 연 구 원 Korea Institute for National Unification	9,596,000	10,239,000	△ 643,000
16	한 국 형 사 정 책 연 구 원 Korea Institute of Criminology	10,546,800	9,944,000	602,800
17	한 국 행 정 연 구 원 The Korea Institute of Public Administration	12,055,000	11,989,000	66,000
18	한 국 교 육 과 정 평 가 원 Korea Institute of Curriculum & Evaluation	32,157,000	32,018,000	139,000
19	한 국 직 업 능 력 개 발 원 Korea Research Institute for Vocational Education & Training	21,175,000	17,047,000	4,128,000
20	한 국 법 제 연 구 원 Korea Legislation Research Institute	12,203,000	12,433,000	△ 230,000
21	한 국 여 성 정 책 연 구 원 Korean Women's Development Institute	13,696,000	14,005,000	△ 309,000
22	한 국 청 소 년 정 책 연 구 원 National Youth Policy Institute	8,612,000	8,171,000	441,000
23	한 국 교 육 개 발 원 Korean Educational Development Institute	19,619,000	17,738,000	1,881,000
24	국 가 과 학 기 술 연 구 회 Korea Research Council of Fundamental Science & Technology	163,592,000	128,489,000	35,103,000
25	한 국 과 학 기 술 연 구 원 Korea Institute of Science and Technology	175,728,000	166,985,000	8,743,000
26	한 국 생 명 공 학 연 구 원 Korea Research Institute of Bioscience and Biotechnology	78,486,000	80,410,000	△ 1,924,000
27	기 초 과 학 연 구 원 Korea Basic Science Institute	235,706,000	223,549,000	12,157,000

## 8. 출연금 내역 ②

Gov't Subscription

번 호	기 관 명 Agency	2016년도 예산 FY 2016 Budget	2015년도 예산 FY 2015 Budget	증(△)감 Change
28	한 국 천 문 연 구 원 Korea Astronomy Observatory	57,506,000	57,562,000	△56,000
29	한 국 한 의 학 연 구 원 Korea Institute of Oriental Medicine	48,806,000	49,822,000	△1,016,000
30	한 국 생 산 기 술 연 구 원 Korea Institute of Industrial Technology	107,798,000	117,339,000	△9,541,000
31	한 국 식 품 연 구 원 Korea Food Institute	40,707,000	38,409,000	2,298,000
32	한 국 기 계 연 구 원 Korea Institute of Machinery & Materials	62,687,000	64,834,000	△2,147,000
33	한 국 화 학 연 구 원 Korea Research Institute of Chemical Technology	79,201,000	81,850,000	△2,649,000
34	국 가 보 안 기 술 연 구 소 National Security Research Institute	77,354,000	68,516,000	8,838,000
35	안 전 성 평 가 연 구 소 Korea Institute of Toxicology	26,777,000	26,049,000	728,000
36	한국과학기술정보연구원 Korea Institute of Science & Technology Information	101,702,000	93,890,000	7,812,000
37	한 국 건 설 기 술 연 구 원 Korea Institute of Construction & Technology	47,469,000	57,369,000	△9,900,000
38	한 국 철 도 기 술 연 구 원 Korea Railroad Research Institute	50,589,000	51,217,000	△628,000
39	한 국 표 준 과 학 연 구 원 Korea Research Institute of Standards and Science	95,819,000	97,325,000	△1,506,000
40	한 국 해 양 과 학 기 술 원 Korea Institvite of Ocean Science and Techonlsy	185,712,000	178,590,000	7,122,000

(단위: 천원)  
In thousand won

번 호	기 관 명 Agency	2016년도 예산 FY 2016 Budget	2015년도 예산 FY 2015 Budget	증(△)감 Change
41	한국항공우주연구원 Korea Aerospace Research Institute	113,100,000	112,601,000	499,000
42	한국연구재단 National Research Foundation of Korea	49,281,000	47,270,000	2,011,000
43	광주과학기술원 Kwangju Advanced Institute of Science & Technology	100,828,000	111,369,000	△10,541,000
44	한국고등과학원 Korea Institute for Advanced Study	28,693,000	29,270,000	△577,000
45	한국과학기술원 & 한국과학영재학교지원 Korea Advanced Institute of Science & Technology	15,855,000	15,197,000	658,000
46	한국원자력의학원 Korea Cancer Center Hospital	52,642,000	61,731,000	△9,089,000
47	한국과학기술기획평가원 Korea Institute of Science & Technology Evaluation & Planning	29,207,000	27,111,000	2,096,000
48	한국원자력안전기술원 Korea Institute of Nuclear Safety	22,607,000	28,616,000	△6,009,000
49	한국산업기술시험원 Korea Testing Laboratory	-	950,000	△950,000
50	산업기술R&D관리기관지원 Support for Industry and technology R&D Management Institute	12,776,000	12,729,000	47,000
51	한국학중앙연구원 The Academy of Korean Studies	30,725,000	29,195,000	1,530,000
52	한국소비자원 Korea Consumer Agency	40,068,000	37,766,000	2,302,000
53	한국기술교육대학교 Korea University of Technology and Education	42,221,000	41,524,000	697,000

## 8. 출연금 내역 ③

Gov't Subscription

번 호	기 관 명 Agency	2016년도 예산 FY 2016 Budget	2015년도 예산 FY 2015 Budget	증(△)감 Change
54	한 국 산 업 인 력 공 단 Human Resources Development Service of Korea	85,487,000	90,272,000	△4,785,000
55	기 능 대 학 ( 한 국 폴 리 텍 대 학 ) Korea Foundation of Polytechnic Colleges	144,758,000	149,818,000	△5,060,000
56	재 외 동 포 재 단 The Overseas Koreans Foundation	53,162,000	50,328,000	2,834,000
57	한 국 교 육 학 술 정 보 원 Korea Education & Research Information Service	32,277,000	31,105,000	1,172,000
58	동 북 아 역 사 재 단 Northeast Asian History Foundation	19,472,000	18,585,000	887,000
59	국 립 대 병 원 지 원 Corporate University Hospital	58,744,000	49,687,000	9,057,000
60	국 가 장 학 금 Measures to relieve tuition burden	3,944,596,000	3,845,630,000	98,966,000
61	방 사 선 기 술 개 발 사 업 Atomic Energy Research Project0	41,815,000	42,421,000	△606,000
62	과 학 기 술 종 합 조 정 지 원 Science & Technology Policy Coordination	9,917,000	9,317,000	600,000
63	교 통 안 전 공 단 출 연 Korea Transportation Safety Authority	34,005,000	37,510,000	△3,505,000
64	국 토 공 간 정 보 체 계 구 축 Construction of System in National Spacial	1,072,000	2,527,000	△1,455,000

(단위: 천원)  
In thousand won

번 호	기 관 명 Agency	2016년도 예산 FY 2016 Budget	2015년도 예산 FY 2015 Budget	증(△)감 Change
65	한국시설안전기술공단 Korea Infra Structure Safety and Technology Corporation	12,061,000	10,303,000	1,758,000
66	제주국제자유도시지원 Jeju Free International City Support Center	-	1,440,000	△1,440,000
67	한국국제보건의료발전재단 Korea International Foundation ForHealth & Development	9,159,000	8,945,000	214,000
68	암연구소및국가암관리 National Cancer Center	58,958,000	54,086,000	4,872,000
69	한국보건산업진흥원 Korea Health Industry Development Institute	21,916,000	21,831,000	85,000
70	중소기업기술개발지원 SMB Technology Assistance	714,921,000	719,710,000	△4,789,000
71	소재부품기술개발 Radio Broadcasting Management	288,068,000	286,290,000	1,778,000

## 8. 출연금 내역 ④

Gov't Subscription

번 호	기 관 명 Agency	2016년도 예산 FY 2016 Budget	2015년도 예산 FY 2015 Budget	증(△)감 Change
	II. 기 타 특 별 회 계 Other Special Accounts			
1	한 국 환 경 공 단 Korea Environment Corporation	85,671,000	83,212,000	2,459,000
2	국 립 공 원 관 리 공 단 Korea National Parks Authority	90,533,000	83,275,000	7,258,000
3	수 산 실 용 화 기 술 개 발 Fisheries R & D	22,159,000	19,900,000	2,259,000
4	에 너 지 관 리 공 단 Korea Energy Management Co.	37,433,000	47,961,000	△10,528,000
5	기 후 변 화 협 약 대 응 Strategy Development for Climate Change Mitigation	19,586,000	19,334,000	252,000
6	농 생 명 산 업 기 술 개 발	45,799,000	47,450,000	△1,651,000
7	농 립 수 산 식 품 기 술 기 획 평 가 기 획 원 Korea Institute of Planning and Evaluation for Technology of Food, Agriculture, Forestry and Fishenes	9,093,000	8,244,000	849,000
8	농 업 관 측 Agricultural Outlook & Marketing Information System	8,264,029	8,024,029	240,000

(단위: 천원)  
In thousand won

번 호	기 관 명 Agency	2016년도 예산 FY 2016 Budget	2015년도 예산 FY 2015 Budget	증(△)감 Change
9	에너지경제연구원 Korea Energy Economics Institute	11,655,000	13,183,000	△1,528,000
10	한국전기연구원 Korea Electrotechnology Research Institute	54,465,000	54,929,000	△464,000
11	한국지질자원연구원 Korea Institute of Geology, Mining & Materials	88,887,000	90,720,000	△1,833,000
12	한국에너지기술연구원 Korea Institute of Energy Research	76,550,000	78,289,000	△1,739,000
13	한국원자력연구원 Korea Atomic Energy Research Institute	149,268,000	141,373,000	7,895,000
Ⅲ. 기업특별회계 Special Accounts				
1	우정기술연구개발 Postal Technology R&D	4,394,000	4,310,000	84,000

## 9. 정부 출자기관의 자본금 및 출자현황 ①

Gov't Subscription & Capital of Gov' t Invested Enterprises

번 호	출 자 기 관 명 Organization	법정 또는 수권자본금 Authorized Capital(억원)	Paid
			정 부 Gov't
1	한 국 가 스 공 사 Korea Gas Corporation	10,000	120,722
2	한 국 전 력 공 사 Korea Electric Power Corporation	60,000	679,586
3	인 천 국 제 공 항 공 사 Incheon International Airport Corporation	80,000	3,617,845
4	한 국 공 항 공 사 Korea Airport Corporation	100,000	2,357,766
5	부 산 항 만 공 사 Busan Port Authority	80,000	3,297,604
6	인 천 항 만 공 사 Incheon Port Authority	50,000	2,067,660
7	여 수 광 양 항 만 공 사 Yeosu Gwangyang Port Authority	60,000	1,552,335
8	한 국 조 폐 공 사 Korea Minting & Security Corporation	150	6,623
9	한 국 관 광 공 사 Korea National Tourism Organization	500	17,879
10	한 국 광 물 자 원 공 사 Korea Resources Corporation	20,000	1,707,470
11	대 한 석 탄 공 사 Korea Coal Corporation	4,500	265,000
12	한 국 석 유 공 사 Korea National Oil Corporation	130,000	10,091,920
13	한 국 지 역 난 방 공 사 Korea District Heating Corporation	2,000	20,000
14	한 국 토 지 주 택 공 사 Korea Land & Housing Corporation	300,000	22,485,732
15	대 한 주 택 보 증 Korea Housing Guarantee	33,900	1,779,100
16	한 국 감 정 원 Korea Appraisal Board	120	2,964
17	한 국 도 로 공 사 Korea Highway Corporation	300,000	23,429,117
18	한 국 수 자 원 공 사 Korea Water Resources Corporation	100,000	6,408,549
19	한 국 철 도 공 사 Korea Railroad	220,000	9,603,719
20	한국방송광고진흥공사 Korea Broo-dcast Advertising Corporation	3,000	300,000
21	한 국 주 택 금 융 공 사 Korea Housing Finance Corporation	20,000	986,600



(단위 : 백만원)  
In Million Won

2015 까지 납입 up to FY 2015		2016 출 자 예 정 FY 2016 Anticipated Gov't Subscription			2015 말 납입자본금 Paid up to End of 2015	2015 말 정부보유주식 비 율 (%) Gov't Share
정 부 외 Private	계 Total	정 부 Gov't	민 간 Private	계 Total		
340,843	461,565	-	-	-	461,565	26.2%
2,530,234	3,209,820	-	-	-	3,209,820	21.2%
-	3,617,845	-	-	-	3,617,845	100.0%
-	2,357,766	-	-	-	2,357,766	100.0%
-	3,297,604	-	-	-	3,297,604	100.0%
-	2,067,660	-	-	-	2,067,660	100.0%
-	1,552,335	-	-	-	1,552,335	100.0%
-	6,623	-	-	-	6,623	100.0%
14,512	32,391	-	-	-	32,391	55.2%
2,700	1,710,170	189,200	-	189,200	1,710,170	99.8%
-	265,000	40,350	-	40,350	265,000	100.0%
-	10,091,920	115,926	-	115,926	10,091,920	100.0%
37,894	57,894	-	-	-	57,894	34.6%
3,296,805	25,782,537	1,105,012	-	1,105,012	25,782,537	87.2%
1,452,931	3,232,031	-	-	-	3,232,031	55.1%
3,036	6,000	-	-	-	6,000	49.4%
4,443,400	27,872,517	1,461,065	-	1,461,065	27,872,517	84.1%
608,416	7,016,965	140,030	-	140,030	7,016,965	91.3%
-	9,603,719	-	-	-	9,603,719	100.0%
-	300,000	-	-	-	300,000	100.0%
445,000	1,431,600	-	-	-	1,431,600	68.9%

## 9. 정부 출자기관의 자본금 및 출자현황 ②

Gov't Subscription & Capital of Gov't Invested Enterprises

번 호	출 자 기 관 명 Organization	법정 또는 수권자본금 Authorized Capital(억원)	Paid
			정 부 Gov't
22	한 국 자 산 관 리 공 사 Korea Asset Management Corporation	10,000	488,808
23	농 수 산 물 유 통 공 사 Agricultural & Fishery Marketing Corporation	3,000	68,338
24	한 국 농 어 촌 공 사 Korea Rural Community Corporation	50,000	1,343,529
25	무 역 투 자 진 흥 공 사 Korea Trade-Investment Promotion Agency	500	50,000
26	한 국 산 업 은 행 Korea Development Bank	300,000	15,180,399
27	중 소 기 업 은 행 Industrial Bank of Korea	100,000	1,640,973
28	한 국 수 출 입 은 행 The Export-Import Bank of Korea	80,000	5,429,469
29	한 국 투 자 공 사 Korea Investment Corporation	10,000	100,000
30	8 8 관 광 개 발 88 Country Club	20	2,000
31	울 산 항 만 공 사 Ulsan Port Authority	80,000	440,488
32	서 울 신 문 사 The Seoul Shinmun	2,177	12,680
33	대 한 송 유 관 공 사 Korea Oil Pipeline Corporation	2,700	21,949
34	한 국 방 송 공 사 Korea Broadcasting System	3,000	206,192
35	한 국 교 육 방 송 공 사 Korea Educational Broadcasting System	1,000	56,569
36	공 항 철 도 주 식 회 사 Airport Railroad Co Ltd.	10,000	26,730
	합 계 Total	2,126,567	115,866,314

주 1) 대한주택공사, 한국토지공사는 2009.9.30자 해산하고, 2009.10.1 한국토지주택공사로 합병주

2) 한국산업은행은 2009.10.28자 인적분할을 통한 한국산업은행, 산은금융지주, 한국정책금융  
공사로 분할 되었으며, 2009.11.24자로 산은금융지주회사로 편입

\* 산은금융지주, 한국정책금융공사는 '14. 1② 31자로 산업은행으로 통합

(단위 : 백만원)  
In Million Won

2015 까지 납입 up to FY 2015		2016 출 자 예 정 FY 2016 Anticipated Gov't Subscription			2015 말 납입자본금 Paid up to End of 2015	2015 말 정부보유주식 비 율 (%) Gov't Share
정 부 외 Private	계 Total	정 부 Gov't	민 간 Private	계 Total		
371,192	860,000	-	-	-	860,000	56.8%
-	68,338	-	-	-	68,338	100.0%
-	1,343,529	-	-	-	1,343,529	100.0%
-	50,000	15,000	-	15,000	50,000	100.0%
-	15,180,399	65,000	-	65,000	15,180,399	100.0%
1,614,974	3,255,948	40,000	-	40,000	3,255,948	50.4%
2,318,586	7,748,055	65,000	-	65,000	7,748,055	70.1%
-	100,000	-	-	-	100,000	100.0%
-	2,000	-	-	-	2,000	100.0%
-	440,488	-	-	-	440,488	100.0%
28,910	41,590	-	-	-	41,590	30.5%
203,007	224,956	-	-	-	224,956	9.8%
-	206,192	-	-	-	206,192	100.0%
-	56,569	12,110	-	12,110	56,569	100.0%
243,270	270,000	-	-	-	270,000	9.9%
17,955,712	133,822,026	3,248,693	-	3,248,693	133,822,026	86.6%

## 10. 특별회계규모 및 개요

Special Account Budget for FY 2016

회 계 별 Account	2016도 예산 FY 2016Budget
(15) 농 어 촌 구 조 개 선 Agri. & Fisheries Structure Adjustment S/A	10,990,638,000
(17) 교 통 시 설 Transportation Facilities S/A	16,475,561,000
(18) 등 기 Registration S/A	322,871,333
(20) 교 도 작 업 Prison Operation S/A	87,306,000
(24) 에 너 지 및 자 원 사 업 Energy & Resources Management S/A	5,872,973,000
(25) 환 경 개 선 Environment Reconstruction S/A	4,959,256,808
(29) 우 체 국 보 험 Postal Insurance Service S/A	915,238,000
(34) 주 한 미 군 기 지 이 전 United States Forces Korea Institution Relocation	715,462,000
(35) 행 정 중 심 복 합 도 시 건 설 Multi-funtional Administrative City Construction Agency	268,450,626
(36) 국 방 · 군 사 시 설 이 전 Defense Military Installations Relocation Special Account	327,282,000
(37) 혁 신 도 시 건 설 Construction of Innovation City S/A	406,032,000
(38) 아 시 아 문 화 중 심 도 시 조 성 Construction of Cultural Hub City of Asia S/A	78,953,828
(39) 지 역 발 전 Regional Development S/A	9,973,926,000
(51) 양 곡 관 리 Grain Management S/A	1,568,688,000
(52) 책 임 운 영 기 관 Agency	1,012,601,115
(56) 조 달 Government Supply S/A	349,236,119
(57) 우 편 사 업 Postal Programs Special Account	4,199,824,152
(58) 우 체 국 예 금 Postal Savings Special Account	3,760,129,000
총 계 Gross Total of Special Accounts	62,284,428,981
순계(회계간,계정간거래제외) Net Total of Special Accounts	55,401,290,981
순계(계정간거래제외) Net Total of Special Accounts	59,690,666,981
순계(일반지출) Net Total of Special Accounts	49,291,533,981

\* 순계 : 계정간 거래를 제외한 금액

(단위 : 천원)  
In thousand won

2015도 예산 FY 2015Budget	증 감 Change	
	금 액 Amount	증 가 율(%) Rate
11,611,908,000	△ 621,270,000	△ 5.4
17,203,427,000	△ 727,866,000	△ 4.2
303,879,560	18,991,773	6.2
57,360,000	29,946,000	52.2
5,951,909,000	△ 78,936,000	△ 1.3
5,066,725,000	△ 107,468,192	△ 2.1
813,165,000	102,073,000	12.6
775,778,000	△ 60,316,000	△ 7.8
491,985,039	△ 223,534,413	△ 45.4
353,472,000	△ 26,190,000	△ 7.4
1,075,983,000	△ 669,951,000	△ 62.3
94,130,000	△ 15,176,172	△ 16.1
10,338,940,000	△ 365,014,000	△ 3.5
1,542,598,000	26,090,000	1.7
950,251,223	62,349,892	6.6
335,227,573	14,008,546	4.2
4,039,397,785	160,426,367	4.0
3,195,288,000	564,841,000	17.7
64,201,424,180	△ 1,916,995,199	△ 3.0
56,948,721,180	△ 1,547,430,199	△ 2.7
61,406,262,180	△ 1,715,595,199	△ 2.8
51,400,259,180	△ 2,108,725,199	△ 4.1

(1) 농어촌구조개선특별회계 규모 및 개요 ① (Agriculture & Fisheries Structure Adjustment Special Account)

세 Revenues 입				
사 항 Items	2016년 예산 FY 2016 Budget	2015년 예산 FY 2015 Budget	2016 내 역 2016 Details	증△감 Change
[구 조 개 선 사 업 계 정] Structure Adjustment Sub A/C				
〈농 립 축 산 식 품 부〉 Ministry of Agriculture, Food and Rural Affairs	5,803,762,000	6,224,417,000		△ 420,655,000
1. 재 산 수 입 Property Income	15,870,000	11,823,000		4,047,000
			① 기타이자수입및재산수입 15,870,000	
2. 경 상 이 전 수 입 Current Transfer	54,484,000	54,484,000		-
			① 변상금및위약금 85,000	
			② 기타경상이전수입 54,399,000	
3. 재 화 및 용 역 판 매 수 Sales of Goods & Services	1,373,000	490,000		883,000
			① 면허료및수수료 1,348,000	
			② 잡수입 25,000	
4. 관 유 물 매 각 대 Sales Proceeds of Government Owned Properties	19,000	18,000		1,000
			① 재고자산매각대및유동자산 19,000	

(단위 : 천원)  
In thousand won

세 Expenditures 출				
사 항 Items	2016년 예산 FY 2016 Budget	2015년 예산 FY 2015 Budget	2016 내 역 2016 Details	증△감 Change
[구 조 개 선 사 업 계 정] Structure Adjustment Sub A/C				
〈농 립 축 산 식 품 부〉 Ministry of Agriculture, Food and Rural Affairs	5,073,952,000	5,441,023,000		△ 367,071,000
1. 농 립 수 산 Agriculture, Forestry, Maritime Affairs & Fisheries	5,073,952,000	5,441,023,000		△ 367,071,000
1) 농 업 · 농 촌 Agriculture & Farming Villages	4,970,090,000	5,362,296,000		△ 392,206,000
			① 농협사업구조개편 169,520,000	
			② 농업재해보험 286,885,000	
			③ 재해대책 108,500,000	
			④ 정책자금관리 2,609,000	
			⑤ 이차보전 217,976,000	
			⑥ 농업기계장비 26,400,000	
			⑦ 농업경영체육성 및 관리 -	
			⑧ 식량생산유통지원 25,694,000	

(1) 농어촌구조개선특별회계 규모 및 개요 ② (Agriculture & Fisheries Structure Adjustment Special Account)

세 Revenues 입				
사 항 Items	2016년 예산 FY 2016 Budget	2015년 예산 FY 2015 Budget	2016 내 역 2016 Details	증△감 Change
5. 융자및전대차관원금 회수 Treasury Loan & Sub-Lease Loan	216,727,000	246,965,000		△30,238,000
			① 융자원금회수 216,727,000	
6. 전 년 도 이 월 금 Carry-over from prev. Year	28,040,000	18,550,000		9,490,000
			① 전년도이월금 28,040,000	
7. 정 부 내 부 수 입 및 타 기 Trust from Other & Others from Other A/C	5,487,249,000	5,892,087,000		△404,838,000
			① 일반회계전입금 3,944,653,000	
			② 타계정전입금 1,542,596,000	
			③ 예탁이자수입 —	



(단위 : 천원)  
In thousand won

세 Expenditures 출				
사 항 Items	2016년 예산 FY 2016 Budget	2015년 예산 FY 2015 Budget	2016 내 역 2016 Details	증△감 Change
			⑨ 친환경농자재 228,552,000	
			⑩ 농산물유통개선(농특) 24,288,000	
			⑪ 농업관측 8,311,000	
			⑫ 경쟁력제고(농특) 69,604,000	
			⑬ 축산물위생안전성(농특) -	
			⑭ 가축방역(농특) 184,495,000	
			⑮ 재해예방(농특) 388,180,000	
			⑯ 대단위농업개발 및 시설정비 132,823,000	
			⑰ 농업시설개선(농특) 577,030,000	
			⑱ 다목적 용수개발 403,325,000	
			⑲ 채무상환 14,680,000	
			⑳ 농촌지역개발(농특) 9,380,000	
			㉑ 농산물안전성관리 53,994,000	

세 Revenues 입				
사 항 Items	2016년 예산 FY 2016 Budget	2015년 예산 FY 2015 Budget	2016 내 역 2016 Details	증△감 Change

(단위 : 천원)  
In thousand won

세 Expenditures 출				
사 항 Items	2016년 예산 FY 2016 Budget	2015년 예산 FY 2015 Budget	2016 내 역 2016 Details	증△감 Change
			㉒ 품질관리정보화(정보화) 5,539,000 ㉓ 가축검역(농특) 15,357,000 ㉔ 종자산업육성(농특) 37,556,000 ㉕ 종자원정보화(정보화) 1,379,000 ㉖ 농업정보환경지원(정보화) 7,046,000 ㉗ 정책연구개발(R&D) 2,252,000 ㉘ 농림행정정보화(정보화) 8,065,000 ㉙ 농업농촌알리기 6,506,000 ㉚ 회계간전출(농특회계) 1,290,432,000 ㉛ 회계기금간전출(농특회계) 632,395,000 ㉜ 회계기금간예수원금상환 (농특회계) - ㉝ 공자기금예수이자상환 (농특회계) 31,317,000	
2) 식 품 업 Food	103,862,000	78,727,000	㉞ 식품산업기반조성(농특) -	25,135,000

(1) 농어촌구조개선특별회계 규모 및 개요 ④ (Agriculture & Fisheries Structure Adjustment Special Account)

세 Revenues 입				
사 항 Items	2016년 예산 FY 2016 Budget	2015년 예산 FY 2015 Budget	2016 내 역 2016 Details	증△감 Change
〈 해 양 수 산 부 〉 Ministry of Oceans and Fisheries	3,244,000	354,000		2,890,000
1. 재 산 수 입 Property Income	3,244,000	354,000	① 기타이자수입및재산수입 3,244,000	2,890,000

(단위 : 천원)  
In thousand won

세 Expenditures 출				
사 항 Items	2016년 예산 FY 2016 Budget	2015년 예산 FY 2015 Budget	2016 내 역 2016 Details	증△감 Change
			② 식품산업육성 41,202,000	
			③ 식품안전및규격(농특) 10,105,000	
			④ 농식품소비정보관리(정보화) -	
			⑤ 농식품수출촉진 52,555,000	
〈해 양 수 산 부〉 Ministry of Oceans and Fisheries	676,933,000	719,422,000		△42,489,000
1. 농 림 수 산 Agriculture, Forestry, Maritime Affairs & Fisheries	676,933,000	719,422,000		△42,489,000
1) 수 산 · 어 촌 Fisheries & Fishing Villages	676,933,000	719,422,000		△42,489,000
			① 식품산업육성 10,114,000	
			② 수산물유통개선(농특) 5,962,000	
			③ 안전한수산물공급관리(농특) 16,006,000	
			④ 수산물가격안정 3,294,000	
			⑤ 수산자원회복(농특) 14,204,000	
			⑥ 친환경어업(농특) 71,046,000	

세 Revenues 입				
사 항 Items	2016년 예산 FY 2016 Budget	2015년 예산 FY 2015 Budget	2016 내 역 2016 Details	증△감 Change

(단위 : 천원)  
In thousand won

세 Expenditures 출				
사 항 Items	2016년 예산 FY 2016 Budget	2015년 예산 FY 2015 Budget	2016 내 역 2016 Details	증△감 Change
			⑦ 내수면어업 6,300,000	
			⑧ 자율관리어업육성 7,592,000	
			⑨ 수산자원조성 83,325,000	
			⑩ 어촌어항관광광기반조성(농특) 7,157,000	
			⑪ 수산경영안정 21,413,000	
			⑫ 재해대책 144,850,000	
			⑬ 수산금융자금이차보전 74,514,000	
			⑭ 수산정보환경지원(정보화) -	
			⑮ 수산행정정보화(정보화) 4,097,000	
			⑯ 수산물 수출지원 23,271,000	
			⑰ 원양어업기반구축(농특) 12,005,000	
			⑱ 수출입수산물 안전성관리(농특) 13,698,000	
			⑲ 정책연구개발 및 녹색전략 -	
			⑳ 수산어촌알리기 2,515,000	
			㉑ 회계간전출(농특회계) 155,570,000	

(1) 농어촌구조개선특별회계 규모 및 개요 ⑥ (Agriculture & Fisheries Structure Adjustment Special Account)

세 Revenues 입				
사 항 Items	2016년 예산 FY 2016 Budget	2015년 예산 FY 2015 Budget	2016 내 역 2016 Details	증△감 Change
〈농 촌 진 흥 청〉 Rural Development Adm.	640,000	612,000		28,000
1. 재 산 수 입 Property Income	140,000	140,000	① 기타이자수입및재산수입 140,000	-
2. 경 상 이 전 수 입 Current Transfer	500,000	472,000	① 기타경상이전수입 500,000	28,000
구 조 개 선 사 업 계 정 세 입 합 계 Structure Adjustment Sub A/C Total	5,807,646,000	6,225,383,000		△ 417,737,000



(단위 : 천원)  
In thousand won

세 Expenditures 출				
사 항 Items	2016년 예산 FY 2016 Budget	2015년 예산 FY 2015 Budget	2016 내 역 2016 Details	증△감 Change
〈식 품 의 약 품 안 전 처〉 Ministry of Food and Drug Safety	11,903,000	16,019,000		△4,116,000
1. 농 림 수 산 Agriculture, Forestry, Maritime Affairs & Fisheries	11,903,000	16,019,000		△4,116,000
1) 농 업 · 농 촌 Agriculture & Farming Villages	11,903,000	16,019,000		△4,116,000
			① 농축수산 안전관리 강화 11,903,000	
〈농 촌 진 흥 청〉 Rural Development Adm.	44,858,000	48,919,000		△4,061,000
1. 농 림 수 산 Agriculture, Forestry, Maritime Affairs & Fisheries	44,858,000	48,919,000		△4,061,000
1) 농 업 · 농 촌 Agriculture & Farming Villages	44,858,000	48,919,000		△4,061,000
			① 현장실용화농업기술(농특,구조) 38,465,000	
			② 농촌생활활력증진(농특,구조) 2,381,000	
			③ 기계화영농훈련(농특,구조) 2,816,000	
			④ 고객현장지원(농특,구조) 1,196,000	
구 조 개 선 사 업 계 정 세 출 합 계 Structure Adjustment Sub A/C Total	5,807,646,000	6,225,383,000		△417,737,000

(1) 농어촌구조개선특별회계 규모 및 개요 ⑦ (Agriculture & Fisheries Structure Adjustment Special Account)

세 Revenues 입				
사 항 Items	2016년 예산 FY 2016 Budget	2015년 예산 FY 2015 Budget	2016 내 역 2016 Details	증△감 Change
[농어촌특별세사업계정] Agri. & Fisheries Special Tax Sub A/C				
〈농 립 축 산 식 품 부〉 Ministry of Agriculture, Food and Rural Affairs	4,424,681,000	4,645,624,000		△ 220,943,000
1. 농 어 촌 특 별 세 Special Tax for Farming and Fishing Villages	3,620,300,000	4,024,100,000		△ 403,800,000
			① 농어촌특별세 3,620,300,000	
2. 재 산 수 입 Property Income	8,455,000	9,349,000		△ 894,000
			① 기타이자수입및재산수입 8,455,000	
3. 경 상 이 전 수 입 Current Transfer	344,430,000	144,430,000		200,000,000
			① 기타경상이전수입 344,430,000	
4. 재 화 및 용 역 판 매 수 입 Sales of Goods & Services	1,162,000	1,162,000		-
			① 잡수입 1,162,000	
5. 융 자 및 전 대 차 관 원 금 회 수 Treasury Loan & Sub-Lease Loan	6,048,000	17,826,000		△ 11,778,000
			① 융자원금회수 6,048,000	

(단위 : 천원)  
In thousand won

세 Expenditures 출				
사 항 Items	2016년 예산 FY 2016 Budget	2015년 예산 FY 2015 Budget	2016 내 역 2016 Details	증△감 Change
[농어촌특별세사업계정] Agri. & Fisheries Special Tax Sub A/C				
〈농 립 축 산 식 품 부〉 Ministry of Agriculture, Food and Rural Affairs	3,977,399,000	4,239,133,000		△ 261,734,000
1. 농 립 수 산 Agriculture, Forestry, Maritime Affairs & Fisheries	3,977,399,000	4,239,133,000		△ 261,734,000
1) 농 업 · 농 촌 Agriculture & Farming Villages	3,977,399,000	4,239,133,000		△ 261,734,000
			① 농가소득보전 1,189,920,000	
			② 농업경영체교육훈련 54,895,000	
			③ 농식품기술개발 193,709,000	
			④ 농촌복지증진 432,237,000	
			⑤ 농촌지역개발(농특) 63,402,000	
			⑥ 도농교류활성화 -	
			⑦ 회계기금간전출(농특회계) 500,640,000	
			⑧ 구조개선계정전출 1,542,596,000	

(1) 농어촌구조개선특별회계 규모 및 개요 ⑧ (Agriculture & Fisheries Structure Adjustment Special Account)

세 Revenues 입				
사 항 Items	2016년 예산 FY 2016 Budget	2015년 예산 FY 2015 Budget	2016 내 역 2016 Details	증△감 Change
6. 전 년 도 이 월 금 Carry-over from prev. Year	444,286,000	448,757,000	① 전년도이월금 444,286,000	△4,471,000
〈환 경 부〉 Ministry of Environment	500,000	-		500,000
1. 경 상 이 전 수 입 Current Transfer	500,000	-	① 기타경상이전수입 500,000	500,000

(단위 : 천원)  
In thousand won

세 Expenditures 출				
사 항 Items	2016년 예산 FY 2016 Budget	2015년 예산 FY 2015 Budget	2016 내 역 2016 Details	증△감 Change
〈보 건 복 지 부〉 Ministry for Health & Welfare	39,842,000	48,719,000		△ 8,877,000
1. 사 회 복 지 Social Welfare	-	1,516,000		△ 1,516,000
1) 취 약 계 층 지 원 Support for the Underprivileged	-	1,516,000		△ 1,516,000
			① 저소득장애인지원(농특)	-
2. 보 건 Health	39,842,000	47,203,000		△ 7,361,000
1) 보 건 의 료 Healthcare	39,842,000	47,203,000		△ 7,361,000
			① 농어촌의료서비스 개선 39,842,000	
〈환 경 부〉 Ministry of Environment	101,493,000	82,337,000		19,156,000
1. 환 경 Environmental Protection	101,493,000	82,337,000		19,156,000
1) 상 하 수 도 · 수 질 Water Supply and Sewerage & Water Quality Control	93,638,000	74,371,000		19,267,000
			① 하수처리시설 확충(농특) 93,638,000	

[illegible]

(단위 : 천원)  
In thousand won

세 Expenditures 출				
사 항 Items	2016년 예산 FY 2016 Budget	2015년 예산 FY 2015 Budget	2016 내 역 2016 Details	증△감 Change
2) 폐 기 물 Waste Management	7,855,000	7,966,000		△111,000
			① 농어촌폐기물처리(농특) 7,855,000	
〈해 양 수 산 부〉 Ministry of Oceans and Fisheries	306,447,000	275,435,000		31,012,000
1. 농 림 수 산 Agriculture, Forestry, Maritime Affairs & Fisheries	306,447,000	275,435,000		31,012,000
1) 수 산 · 어 촌 Fisheries & Fishing Villages	306,447,000	275,435,000		31,012,000
			① 수산기술개발 8,000,000	
			② 연근해어업구조조정 23,385,000	
			③ 어항기반시설조성(농특) 239,768,000	
			④ 어촌어항관리시스템 구축 (정보화) 308,000	
			⑤ 수산연구개발 22,159,000	
			⑥ 수산경영안정 3,022,000	
			⑦ 재해대책 1,959,000	
			⑧ 어가소득보전 7,846,000	
농 어 촌 특 별 세 사 업 계 정 세 출 합 계 Agri. & Fisheries Special Tax Sub A/C Total	4,425,181,000	4,645,624,000		△220,443,000

(1) 농어촌구조개선특별회계 규모 및 개요 ⑩ (Agriculture & Fisheries Structure Adjustment Special Account)

세 Revenues 입				
사 항 Items	2016년 예산 FY 2016 Budget	2015년 예산 FY 2015 Budget	2016 내 역 2016 Details	증△감 Change
[ 임업진흥사업계정 ] Promotion of Forestry Sub A/C				
1. 재 산 수 입 Property Income	667,000	845,000		△178,000
			① 기타이자수입및재산수입 667,000	
2. 경 상 이 전 수 입 Current Transfer	130,648,000	99,715,000		30,933,000
			① 변상금및위약금 130,000	
			② 가산금 21,000	
			③ 기타경상이전수입 130,497,000	
3. 관 유 물 매 각 대 Sales Proceeds of Government Owned Properties	37,267,000	36,358,000		909,000
			① 토지및무형자산매각대 37,267,000	
4. 융자및전대차관원금 회 수 Treasury Loan & Sub-Lease Loan	28,171,000	45,690,000		△17,519,000
			① 융자원금회수 28,171,000	



(단위 : 천원)  
In thousand won

세 Expenditures 출				
사 항 Items	2016년 예산 FY 2016 Budget	2015년 예산 FY 2015 Budget	2016 내 역 2016 Details	증△감 Change
[ 임 업 진 흥 사 업 계 정 ] Promotion of Forestry Sub A/C				
1. 농 림 수 산 Agriculture, Forestry, Maritime Affairs & Fisheries	757,811,000	740,901,000		16,910,000
1) 임 업 · 산 촌 Forestry & Mountain Villages	757,811,000	740,901,000		16,910,000
			① 산림자원협력(농특) 7,154,000	
			② 탄소흡수원확충(농특) 318,625,000	
			③ 임업생산 및 목재활용증진 (농특) 25,283,000	
			④ 청정임산물이용증진(농특) 55,462,000	
			⑤ 임업인육성(농특) 91,601,000	
			⑥ 임업기술연구개발(농특) 13,325,000	
			⑦ 산림병해충방제(농특) 102,137,000	
			⑧ 임업통계조사(농특) 3,569,000	

(1) 농어촌구조개선특별회계 규모 및 개요 ⑪ (Agriculture & Fisheries Structure Adjustment Special Account)

세 Revenues 입				
사 항 Items	2016년 예산 FY 2016 Budget	2015년 예산 FY 2015 Budget	2016 내 역 2016 Details	증△감 Change
5. 정부내부수입및기타 Trust from Other & Others from Other A/C	561,058,000	558,293,000	① 일반회계전입금 561,058,000	2,765,000
임업진흥사업계정 세입합계 Promotion of Forestry Sub A/C Total	757,811,000	740,901,000		16,910,000
농어촌구조개선특별 회계세입규모상순계 NetTotal	9,448,042,000	9,790,259,000		△342,217,000
농어촌구조개선특별 회계세입총계 GrossTotal	10,990,638,000	11,611,908,000		△621,270,000

(단위 : 천원)  
In thousand won

세 Expenditures 출				
사 항 Items	2016년 예산 FY 2016 Budget	2015년 예산 FY 2015 Budget	2016 내 역 2016 Details	증△감 Change
			⑨ 회계간 전출(농특) 140,655,000	
임업진흥사업계정 세출합계 Promotion of Forestry Sub A/C Total	757,811,000	740,901,000		16,910,000
농어촌구조개선특별 회계세출규모상순계 NetTotal	9,448,042,000	9,790,259,000		△342,217,000
농어촌구조개선특별 회계세출총계 GrossTotal	10,990,638,000	11,611,908,000		△621,270,000

(2) 교통시설특별회계 규모 및 개요 ① (Transportation Facilities Special Account)

세 Revenues 입				
사 항 Items	2016년 예산 FY 2016 Budget	2015년 예산 FY 2015 Budget	2016 내 역 2016 Details	증△감 Change
[도 로 계 정] Road Sub A/C				
1. 재 산 수 입 Property Income	53,276,000	48,752,000		4,524,000
			① 관유물대여료 19,119,000	
			② 정부출자수입 30,800,000	
			③ 기타이자수입및재산수입 3,357,000	
2. 경 상 이 전 수 입 Current Transfer	43,636,000	43,114,000		522,000
			① 벌금,몰수금및과태료 27,005,000	
			② 변상금및위약금 730,000	
			③ 가산금 313,000	
			④ 기타경상이전수입 15,588,000	
3. 재 화 및 용 역 판 매 수 입 Sales of Goods & Services	12,588,000	17,964,000		△5,376,000
			① 잡수입 12,588,000	
4. 관 유 물 매 각 대 Sales Proceeds of Government Owned Properties	4,152,000	4,152,000		-
			① 토지및무형자산매각대 4,152,000	

(단위 : 천원)  
In thousand won

세 Expenditures 출				
사 항 Items	2016년 예산 FY 2016 Budget	2015년 예산 FY 2015 Budget	2016 내 역 2016 Details	증△감 Change
[도 로 계 정] RoadSubA/C				
1. 교 통 및 물 류 Traffic and Physical Distribution	8,204,506,000	9,144,610,000		△940,104,000
1) 도 로 National Road	8,204,506,000	9,144,610,000		△940,104,000
			① 고속도로조사설계 22,190,000	
			② 고속도로건설 1,370,521,000	
			③ 일반국도조사설계 65,786,000	
			④ 일반국도건설 1,343,573,000	
			⑤ 시·관내국도대체우회도로조사 설계 15,000,000	
			⑥ 시·관내국도대체우회도로건설 212,304,000	
			⑦ 지역간선국도3차 79,024,000	
			⑧ 지역간선국도4차 80,030,000	
			⑨ 지역간선국도5차 443,687,000	
			⑩ 물류간선1차 131,447,000	
			⑪ 지역간선국도6차 416,190,000	

(2) 교통시설특별회계 규모 및 개요 ② (Transportation Facilities Special Account)

세 Revenues 입				
사 항 Items	2016년 예산 FY 2016 Budget	2015년 예산 FY 2015 Budget	2016 내 역 2016 Details	증△감 Change
5. 전 년 도 이 월 금 Carry-over from prev. Year	33,777,000	12,155,000		21,622,000
			① 전년도이월금 33,777,000	
6. 정부내부수입및기타 Trust from Other & Others from Other A/C	8,061,077,000	9,034,893,000		△973,816,000
			① 일반회계전입금 7,979,857,000	
			② 타계정전입금 81,220,000	

(단위 : 천원)  
In thousand won

세 Expenditures 출				
사 항 Items	2016년 예산 FY 2016 Budget	2015년 예산 FY 2015 Budget	2016 내 역 2016 Details	증△감 Change
			⑫ 지역간선국도7차 337,191,000	
			⑬ 지역간선국도8차 344,010,000	
			⑭ 도로안전 및 환경개선 (총액계상) 168,650,000	
			⑮ 도로운영 54,249,000	
			⑯ 도로보수(총액계상) 947,344,000	
			⑰ 도로병목지점 개선 161,300,000	
			⑱ 첨단도로교통체계 58,133,000	
			⑲ 자전거도로 구축 7,720,000	
			⑳ 도로건설 및 관리 종합 연구 6,230,000	
			㉑ 위험도로개선 88,000,000	
			㉒ 국제협력기구 지원 등 220,000	
			㉓ 민자유치사업지원 1,311,620,000	
			㉔ 회계간전출(교특회계) 539,679,000	
			㉕ 공무원연금부담금 (교특회계 도로계정) 408,000	

[illegible]



(단위 : 천원)  
In thousand won

세 Expenditures 출				
사 항 Items	2016년 예산 FY 2016 Budget	2015년 예산 FY 2015 Budget	2016 내 역 2016 Details	증△감 Change
2. 국 토 및 지 역 개 발 National Land & Regional Development	4,000,000	16,420,000		△12,420,000
1) 지 역 및 도 시 Region & City	4,000,000	16,420,000	① 도청신도시기반시설지원 4,000,000	△12,420,000
도 로 계 정 세 출 합 계 RoadSubA/CTotal	8,208,506,000	9,161,030,000		△952,524,000

(2) 교통시설특별회계 규모 및 개요 ④ (Transportation Facilities Special Account)

세 Revenues 입				
사 항 Items	2016년 예산 FY 2016 Budget	2015년 예산 FY 2015 Budget	2016 내 역 2016 Details	증△감 Change
[철 도 계 정] Rail road Sub A/C				
1. 재 산 수 입 Property Income	5,688,000	8,075,000		△2,387,000
			① 관유물대여료 3,344,000	
			② 기타이자수입및재산수입 2,344,000	
2. 경 상 이 전 수 입 Current Transfer	3,028,000	2,983,000		45,000
			① 변상금및위약금 224,000	
			② 가산금 123,000	
			③ 기타경상이전수입 2,681,000	
3. 재 화 및 용 역 판 매 수 입 Sales of Goods & Services	11,122,000	11,122,000		-
			① 잡수입 11,122,000	
4. 관 유 물 매 각 대 Sales Proceeds of Government Owned Properties	38,500,000	26,656,000		11,844,000
			① 토지및무형자산매각대 38,500,000	

(단위 : 천원)  
In thousand won

세 Expenditures 출				
사 항 Items	2016년 예산 FY 2016 Budget	2015년 예산 FY 2015 Budget	2016 내 역 2016 Details	증△감 Change
[철 도 계 정] Rail road Sub A/C				
1. 교 통 및 물 류 Traffic and Physical Distribution	5,924,949,000	5,709,467,000		215,482,000
1) 철 도 Railroad	5,830,495,000	5,611,878,000		218,617,000
			① 고속철도건설 80,000,000	
			② 일반철도건설 4,493,650,000	
			③ 일반철도조사설계 34,920,000	
			④ 철도운영지원(교특) 531,655,000	
			⑤ 철도시설공단지원 102,930,000	
			⑥ 철도안전(교특) -	
			⑦ 회계간거래(전출금) 587,340,000	
2) 물 류 등 기 타 Distribution & Others	94,454,000	97,589,000		△3,135,000
			① 철도기술연구 94,454,000	

(2) 교통시설특별회계 규모 및 개요 ⑤ (Transportation Facilities Special Account)

세 Revenues 입				
사 항 Items	2016년 예산 FY 2016 Budget	2015년 예산 FY 2015 Budget	2016 내 역 2016 Details	증△감 Change
5. 전 년 도 이 월 금 Carry-over from prev. Year	28,734,000	22,103,000		6,631,000
			① 전년도이월금 28,734,000	
6. 정부내부수입및기타 Trust from Other & Others from Other A/C	5,837,877,000	5,638,528,000		199,349,000
			① 일반회계전입금 5,782,146,000	
			② 타계정전입금 55,731,000	
철 도 계 정 세 입 합 계 Rail road Sub A/C Total	5,924,949,000	5,709,467,000		215,482,000

(단위 : 천원)  
In thousand won

## 세 Expenditures 출

사 항 Items	2016년 예산 FY 2016 Budget	2015년 예산 FY 2015 Budget	2016 내 역 2016 Details	증△감 Change
철 도 계 정 세 출 합 계 Rail road Sub A/C Total	5,924,949,000	5,709,467,000		215,482,000

(2) 교통시설특별회계 규모 및 개요 ⑥ (Transportation Facilities Special Account)

세 Revenues 입				
사 항 Items	2016년 예산 FY 2016 Budget	2015년 예산 FY 2015 Budget	2016 내 역 2016 Details	증△감 Change
[교 통 체 계 관 리 계 정] Urban Rail road Sub A/C				
1. 재 산 수 입 Property Income	698,000	803,000	① 기타이자수입및재산수입 698,000	△105,000
2. 경 상 이 전 수 입 Current Transfer	25,526,000	10,052,000	① 기타경상이전수입 25,526,000	15,474,000
3. 융자및전대차관원금 회 수 Treasury Loan & Sub-Lease Loan	-	11,000,000	① 융자원금회수 -	△11,000,000
4. 전 년 도 이 월 금 Carry-over from prev. Year	18,642,000	2,148,000	① 전년도이월금 18,642,000	16,494,000
5. 정부내부수입및기타 Trust from Other & Others from Other A/C	472,197,000	711,576,000	① 일반회계전입금 472,197,000	△239,379,000

(단위 : 천원)  
In thousand won

세 Expenditures 출				
사 항 Items	2016년 예산 FY 2016 Budget	2015년 예산 FY 2015 Budget	2016 내 역 2016 Details	증△감 Change
[교 통 체 계 관 리 계 정] Urban Rail road Sub A/C				
1. 교 통 및 물 류 Traffic and Physical Distribution	517,063,000	735,579,000		△218,516,000
1) 도 시 철 도 Railroad	461,403,000	670,199,000		△208,796,000
			① 지하철건설지원 427,389,000	
			② 경량전철건설지원 16,580,000	
			③ 지하철개통지원 3,934,000	
			④ 도시철도부채상환지원 -	
			⑤ 이동편의시설 설치지원 13,500,000	
			⑥ 회계기금간예수원금상환 (교특회계 도시철도) -	
			⑦ 회계기금간예수이자상환 (교특회계 도시철도) -	
2) 물 류 등 기 타 Distribution & Others	55,660,000	65,380,000		△9,720,000

[illegible]



(단위 : 천원)  
In thousand won

세 Expenditures 출				
사 항 Items	2016년 예산 FY 2016 Budget	2015년 예산 FY 2015 Budget	2016 내 역 2016 Details	증△감 Change
			① 운수행정정보화(정보화) 225,000	
			② 대중교통체계구축 15,085,000	
			③ 교통약자이동편의증진 40,350,000	
교 통 체 계 관 리 계 정 세 출 합 계 Urban Railroad Sub A/C Total	517,063,000	735,579,000		△218,516,000

(2) 교통시설특별회계 규모 및 개요 ⑧ (Transportation Facilities Special Account)

세 Revenues 입				
사 항 Items	2016년 예산 FY 2016 Budget	2015년 예산 FY 2015 Budget	2016 내 역 2016 Details	증△감 Change
[ 공 항 계 정 ] Airport Sub. A/C				
1. 재 산 수 입 Property Income	225,080,000	203,929,000		21,151,000
			① 관유물대여료 1,937,000	
			② 정부출자수입 222,211,000	
			③ 기타이자수입및재산수입 932,000	
2. 경 상 이 전 수 입 Current Transfer	14,506,000	12,618,000		1,888,000
			① 벌금,물수금및과태료 151,000	
			② 기타경상이전수입 14,355,000	
3. 재 화 및 용 역 판 매 수 입 Sales of Goods & Services	57,304,000	53,310,000		3,994,000
			① 면허료및수수료 611,000	
			② 항공항만및용수수입 56,693,000	
④ 전 년 도 이 월 금 Carry-over from prev. Year	38,932,000	38,932,000		-
			① 전년도이월금 38,932,000	
공 세 항 입 계 합 Airport Sub A/C Total	335,822,000	308,789,000		27,033,000

(단위 : 천원)  
In thousand won

세 Expenditures 출				
사 항 Items	2016년 예산 FY 2016 Budget	2015년 예산 FY 2015 Budget	2016 내 역 2016 Details	증△감 Change
[ 공 항 계 정 ] Airport Sub. A/C				
1. 교 통 및 물 류 Traffic and Physical Distribution	335,822,000	308,789,000		27,033,000
1) 항 공 · 공 항 Aviation & Airport	287,627,000	265,151,000		22,476,000
			① 일반공항관리 22,677,000	
			② 소형공항건설 10,406,000	
			③ 항행안전시설 77,793,000	
			④ 소음대책 8,949,000	
			⑤ 항공안전운영 30,851,000	
			⑥ 타계정전출금(교특회계) 136,951,000	
2) 물 류 등 기 타 Distribution & Others	48,195,000	43,638,000		4,557,000
			① 항공기술연구 48,195,000	
공 세 항 출 계 정 Airport Sub A/C Total	335,822,000	308,789,000		27,033,000

(2) 교통시설특별회계 규모 및 개요 ⑨ (Transportation Facilities Special Account)

세 Revenues 입				
사 항 Items	2016년 예산 FY 2016 Budget	2015년 예산 FY 2015 Budget	2016 내 역 2016 Details	증△감 Change
[ 항 만 계 정 ] Maritime & Port A/C				
1. 재 산 수 입 Property Income	4,587,000	3,703,000		884,000
			① 관유물대여료 801,000	
			② 정부출자수입 1,028,000	
			③ 기타이자수입및재산수입 2,758,000	
2. 경 상 이 전 수 입 Current Transfer	42,733,000	31,883,000		10,850,000
			① 벌금,물수금및과태료 365,000	
			② 변상금및위약금 2,188,000	
			③ 가산금 200,000	
			④ 기타경상이전수입 39,980,000	
3. 재 화 및 용 역 판 매 수 입 Sales of Goods & Service	140,336,000	143,988,000		△3,652,000
			① 면허료및수수료 10,422,000	
			② 항공항만및용수수입 125,600,000	
			③ 잡수입 4,314,000	

(단위 : 천원)  
In thousand won

세 Expenditures 출				
사 항 Items	2016년 예산 FY 2016 Budget	2015년 예산 FY 2015 Budget	2016 내 역 2016 Details	증△감 Change
[ 항 만 계 정 ] Maritime & Port A/C				
1. 교 통 및 물 류 Traffic and Physical Distribution	1,489,221,000	1,288,562,000		200,659,000
1) 해 운 · 항 만 Marine Transportation & Ports	1,453,770,000	1,262,340,000		191,430,000
			① 부산항 신항만 개발 222,577,000	
			② 광양항 개발 14,690,000	
			③ 평택당진항 개발 52,135,000	
			④ 인천북항 개발 61,300,000	
			⑤ 인천신항 개발 46,725,000	
			⑥ 목포신항 개발 14,741,000	
			⑦ 포항영일만신항 개발 12,428,000	
			⑧ 새만금신항 개발 49,367,000	
			⑨ 주요항 건설 187,461,000	
			⑩ 일반항 건설 277,480,000	
			⑪ 항만시설유지보수(교특) 163,008,000	

(2) 교통시설특별회계 규모 및 개요 ⑩ (Transportation Facilities Special Account)

세 Revenues 입				
사 항 Items	2016년 예산 FY 2016 Budget	2015년 예산 FY 2015 Budget	2016 내 역 2016 Details	증△감 Change
4. 관 유 물 매 각 대 Sales Proceeds of Government Owned Properties	1,517,000	1,339,000		178,000
			① 고정자산매각대 428,000	
			② 토지및무형자산매각대 1,089,000	
5. 전 년 도 이 월 금 Carry-over from Prev. Year	50,634,000	-		50,634,000
			① 전년도이월금 50,634,000	
6. 정부내부수입및기타 Trust from Other & Others from Other A/C	1,249,414,000	1,107,649,000		141,765,000
			① 일반회계전입금 1,249,414,000	
항 만 계 정 세 입 합 계 Maritime & Port Sub A/C Total	1,489,221,000	1,288,562,000		200,659,000
교 통 시 설 특 별 회 계 세 입 규 모 상 순 계 Net Total	16,338,610,000	17,061,244,000		△722,634,000
교 통 시 설 특 별 회 계 세 입 총 계 Gross Total	16,475,561,000	17,203,427,000		△727,866,000

(단위 : 천원)  
In thousand won

세 Expenditures 출				
사 항 Items	2016년 예산 FY 2016 Budget	2015년 예산 FY 2015 Budget	2016 내 역 2016 Details	증△감 Change
2) 물 류 등 기 타 Distribution & Others	35,451,000	26,222,000	⑫ 항만 재개발 18,049,000	9,229,000
			⑬ 마리나 항만개발 10,014,000	
			⑭ 그린포트 구축 31,200,000	
			⑮ 항만운영 및 관리 17,276,000	
			⑯ 여수광양항만공사 지원 50,800,000	
			⑰ 민자유치 및 글로벌기업유치 11,942,000	
			⑱ 울산신항 개발 159,300,000	
			⑲ 항로표지시설 확충 및 안전관리 53,277,000	
			⑳ 회계간전출(교특회계) -	
			① 항만 및 물류기술개발(R&D) 10,593,000	
			② 해양안전기술개발(R&D) 24,858,000	
항 만 계 정 세 출 합 계 Maritime & Port Sub A/C Total	1,489,221,000	1,288,562,000		200,659,000
교 통 시 설 특 별 회 계 세 출 규 모 상 순 계 Net Total	16,338,610,000	17,061,244,000		△722,634,000
교 통 시 설 특 별 회 계 세 출 총 계 Gross Total	16,475,561,000	17,203,427,000		△727,866,000

(3) 등기특별회계 규모 및 개요 (Registration Special Account)

세 Revenues 입				
사 항 Items	2016년 예산 FY 2016 Budget	2015년 예산 FY 2015 Budget	2016 내 역 2016 Details	증△감 Change
1. 재 산 수 입 Property Income	248,000	50,000		198,000
			① 관유물대여료 100,000	
			② 기타이자수입및재산수입 148,000	
2. 경 상 이 전 수 입 Current Transter	53,000	30,000		23,000
			① 기타경상이전수입 53,000	
3. 재 화 및 용 역 판 매 수 입 Sales of Goods & Services	291,043,000	282,569,560		8,473,440
			① 면허료및수수료 291,040,000	
			② 잡수입 3,000	
4. 관 유 물 매 각 대 Sales Proceeds of Government Owned Properties	12,551,000	11,230,000		1,321,000
			① 고정자산매각대 443,000	
			② 토지및무형자산 매각대 12,108,000	
5. 전 년 도 이 월 금 Carry-over from prev. Year	18,976,333	10,000,000		8,976,333
			① 전년도이월금 18,976,333	
등 기 특 별 회 계 세 입 규 모 상 순 계 Net Total	322,871,333	303,879,560		18,991,773
등 기 특 별 회 계 세 입 총 계 Gross Total	322,871,333	303,879,560		18,991,773



(단위 : 천원)  
In thousand won

세 Expenditures 출				
사 항 Items	2016년 예산 FY 2016 Budget	2015년 예산 FY 2015 Budget	2016 내 역 2016 Details	증△감 Change
1. 공 공 질 서 및 안 전 Public Order and Safety	322,871,333	303,879,560		18,991,773
1) 법 원 및 헌 재 Law Court & Constitutional Court	322,871,333	303,879,560		18,991,773
			① 본부 인건비 107,974,333	
			② 본부 기본경비 4,962,000	
			③ 등기업무지원 24,723,000	
			④ 예비비 1,000,000	
			⑤ 등기업무전산화 52,874,000	
			⑥ 등기소 확충 18,010,000	
			⑦ 회계간전출(일반회계) 102,518,000	
			⑧ 회계기금간거래(등록회계) 10,810,000	
등 기 특 별 회 계 세 출 규 모 상 순 계 Net Total	322,871,333	303,879,560		18,991,773
등 기 특 별 회 계 세 출 총 계 Gross Total	322,871,333	303,879,560		18,991,773

(4) 교도작업특별회계 규모 및 개요 (Prison Operation Special Account)

세 Revenues 입				
사 항 Items	2016년 예산 FY 2016 Budget	2015년 예산 FY 2015 Budget	2016 내 역 2016 Details	증△감 Change
1. 재화및용역판매수입 Sales of Goods & Service	59,919,000	44,846,000		15,073,000
			① 교도소수입 59,601,000	
			② 잡수입 318,000	
2. 전 년 도 이 월 금 Carry-over from Prev.Year	17,077,000	301,000		16,776,000
			① 전년도이월금 17,077,000	
3. 정부내부수입및기타 Trust from Other & Others from Other A/C	10,310,000	12,213,000		△1,903,000
			① 예탁이자수입 9,770,000	
			② 예탁원금회수 540,000	
교도작업특별회계세입 규 모 상 순 계 Net Total	87,306,000	57,360,000		29,946,000
교도작업특별회계세입 총 계 Gross Total	87,306,000	57,360,000		29,946,000

(단위 : 천원)  
In thousand won

세 Expenditures 출				
사 항 Items	2016년 예산 FY 2016 Budget	2015년 예산 FY 2015 Budget	2016 내 역 2016 Details	증 △ 감 Change
1. 공 공 질 서 및 안 전 Public Order and Safety	87,306,000	57,360,000		29,946,000
1) 법 무 및 검 찰 Justice & Prosecution	87,306,000	57,360,000		29,946,000
			① 교도작업운영및직업훈련 51,361,000	
			② 본부기본경비(교특) 325,000	
			③ 소속기관기본경비(교특) 265,000	
			④ 예비비(교특) 500,000	
			⑤ 공공자금관리기금예탁 34,855,000	
교도작업특별회계세출 규 모 상 순 계 Net Total	87,306,000	57,360,000		29,946,000
교도작업특별회계세출 총 계 Gross Total	87,306,000	57,360,000		29,946,000

(5) 에너지 및 자원사업특별회계 규모 및 개요 ① (Energy & Resources Management Special Account)

세 Revenues 입				
사 항 Items	2016년 예산 FY 2016 Budget	2015년 예산 FY 2015 Budget	2016 내 역 2016 Details	증△감 Change
[ 투 자 계 정 ] Investment Sub A/C				
〈농 립 축 산 식 품 부〉 Ministry of Agriculture, Food and Rural Affairs	19,866,000	13,200,000		6,666,000

(단위 : 천원)  
In thousand won

세 Expenditures 출				
사 항 Items	2016년 예산 FY 2016 Budget	2015년 예산 FY 2015 Budget	2016 내 역 2016 Details	증△감 Change
[ 투 자 계 정 ] Investment Sub A/C				
〈국무조정실및국무총리비서실〉 Office for Government Policy Coordination & Prime Minister's Secretariat	11,655,000	13,183,000		△1,528,000
1. 일 반 공 공 행 정 General Public Administration	11,655,000	13,183,000		△1,528,000
1) 국 정 운 영 National Administration	11,655,000	13,183,000	① 에너지경제연구원 11,655,000	△1,528,000
〈미 래 창 조 과 학 부〉 Ministry of Science, ICT and Future Planning	373,170,000	370,411,000		2,759,000
1. 과 학 기 술 Science & Technology	373,170,000	370,411,000		2,759,000
1) 기 술 개 발 Technology Development	4,000,000	5,100,000	① 에너지·환경기술개발 4,000,000	△1,100,000
2) 과학기술연구지원 Support for Science & Technology Research	369,170,000	365,311,000	① 국가과학기술연구회 소속 출연연구기관 지원 369,170,000	3,859,000
〈농 립 축 산 식 품 부〉 Ministry of Agriculture, Food and Rural Affairs	35,984,000	51,405,000		△15,421,000

(5) 에너지 및 자원사업특별회계 규모 및 개요 ② (Energy & Resources Management Special Account)

세 Revenues 입				
사 항 Items	2016년 예산 FY 2016 Budget	2015년 예산 FY 2015 Budget	2016 내 역 2016 Details	증 △ 감 Change
1. 경 상 이 전 수 입 Current Transfer	19,866,000	13,200,000		6,666,000
			① 기타경상이전수입 19,866,000	
〈산업통상자원부〉 Ministry of Trade, Industry & Energy	4,669,283,000	4,706,985,000		△37,702,000
1. 재 산 수 입 Property Income	35,299,000	83,094,000		△47,795,000
			① 정부출자수입 29,412,000	
			② 기타이자수입및 재산수입 5,887,000	
2. 경 상 이 전 수 입 Current Transfer	2,744,765,000	2,635,988,000		108,777,000
			① 벌금,물수금및과태료 8,000	
			② 가산금 157,000	
			③ 기타경상이전수입 2,744,600,000	

(단위 : 천원)  
In thousand won

세 Expenditures 출				
사 항 Items	2016년 예산 FY 2016 Budget	2015년 예산 FY 2015 Budget	2016 내 역 2016 Details	증△감 Change
1. 농 림 수 산 Agriculture, Forestry, Maritime Affairs & Fisheries	35,984,000	51,405,000		△15,421,000
1) 농 업 · 농 촌 Agriculture & Farming Villages	35,984,000	51,405,000	① 농업에너지이용효율화(투자) 35,984,000	△15,421,000
〈산 업 통 상 자 원 부〉 Ministry of Trade, Industry & Energy	3,873,556,000	3,990,752,000		△117,196,000
1. 산업 · 중소기업및 에 너 지 Industry & Small and Medium Enterprise & Energy	3,873,556,000	3,990,752,000		△117,196,000
1) 에너지및자원개발 Development of Energy & Resources	3,873,556,000	3,990,752,000	① 에너지자원정책지원 10,018,000 ② 에너지자원국제협력 1,476,000 ③ 에너지및자원사업특별회계운용 904,000 ④ 에너지이용합리화 100,601,000 ⑤ 기후변화협약대응 13,886,000	△117,196,000

(5) 에너지 및 자원사업특별회계 규모 및 개요 ③ (Energy & Resources Management Special Account)

세 Revenues 입				
사 항 Items	2016년 예산 FY 2016 Budget	2015년 예산 FY 2015 Budget	2016 내 역 2016 Details	증△감 Change
3. 전 년 도 이 월 금 Carry-over from prev. Year	159,512,000	109,476,000		50,036,000
			① 전년도이월금 159,512,000	
4. 정부내부수입및기타 Trust from Other & Others from Other A/C	1,729,707,000	1,878,427,000		△148,720,000
			① 타계정전입금 577,421,000	
			② 예탁원금회수 1,050,000,000	
			③ 예탁이자수입 102,286,000	



(단위 : 천원)  
In thousand won

세 Expenditures 출				
사 항 Items	2016년 예산 FY 2016 Budget	2015년 예산 FY 2015 Budget	2016 내 역 2016 Details	증△감 Change
			⑥ 에너지관리공단지원 37,433,000	
			⑦ 국내외유전개발 30,000,000	
			⑧ 광물자원개발 4,319,000	
			⑨ 한국광물자원공사지원 61,500,000	
			⑩ 일반광육성 18,712,000	
			⑪ 광산물비축 11,823,000	
			⑫ 석유비축 103,706,000	
			⑬ 석유안정공급 5,100,000	
			⑭ 석유가스품질관리 13,820,000	
			⑮ 석탄수급안정 204,387,000	
			⑯ 광산지역진흥 81,832,000	
			⑰ 대한석탄공사지원 42,359,000	
			⑱ 에너지마우처 91,476,000	

(5) 에너지 및 자원사업특별회계 규모 및 개요 ④ (Energy & Resources Management Special Account)

세 Revenues 입				
사 항 Items	2016년 예산 FY 2016 Budget	2015년 예산 FY 2015 Budget	2016 내 역 2016 Details	증△감 Change
〈환 경 부〉 Ministry of Environment	1,806,000	-		1,806,000
1. 경 상 이 전 수 입 Current Transfer	1,806,000	-	① 기타경상이전수입 1,806,000	1,806,000

(단위 : 천원)  
In thousand won

세 Expenditures 출				
사 항 Items	2016년 예산 FY 2016 Budget	2015년 예산 FY 2015 Budget	2016 내 역 2016 Details	증△감 Change
			①9 가스수급안정 19,100,000	
			②0 가스안전관리 87,545,000	
			②1 에너지수요기술 186,662,000	
			②2 에너지공급기술 41,472,000	
			②3 국제협력 9,380,000	
			②4 인력양성 14,464,000	
			②5 기술정책 2,629,000	
			②6 기반구축 11,410,000	
			②7 회계기금간거래 2,667,542,000	
〈환 경 부〉 Ministry of Environment	243,682,000	158,370,000		85,312,000
1. 환 경 Environmental Protection	243,682,000	158,370,000		85,312,000
1) 대 기 Air Quality Control	243,682,000	158,370,000		85,312,000
			① 자동차배출가스 관리 194,916,000	
			② 기후변화협약대응 48,766,000	

(5) 에너지 및 자원사업특별회계 규모 및 개요 ⑤ (Energy & Resources Management Special Account)

세 Revenues 입				
사 항 Items	2016년 예산 FY 2016 Budget	2015년 예산 FY 2015 Budget	2016 내 역 2016 Details	증△감 Change
〈고 용 노 동 부〉 Ministry of Employment and Labor	203,000	30,000		173,000
1. 경 상 이 전 수 입 Current Transfer	203,000	30,000	① 기타경상이전수입 203,000	173,000

(단위 : 천원)  
In thousand won

세 Expenditures 출				
사 항 Items	2016년 예산 FY 2016 Budget	2015년 예산 FY 2015 Budget	2016 내 역 2016 Details	증△감 Change
〈고 용 노 동 부〉 Ministry of Employment and Labor	70,856,000	61,896,000		8,960,000
1. 사 회 복 지 Social Welfare	70,856,000	61,896,000		8,960,000
1) 노 동 Labor	70,856,000	61,896,000	① 진폐근로자보호 70,856,000	8,960,000
〈국 토 교 통 부〉 Ministry of Land, Infrastructure and Transport	10,325,000	6,777,000		3,548,000
1. 교 통 및 물 류 Traffic and Physical Distribution	10,325,000	6,777,000		3,548,000
1) 물 류 등 기 타 Distribution & Others	10,325,000	6,777,000	① 물류산업지원 5,000,000 ② 건축정보화(정보화) 3,325,000 ③ 녹색건축물보급 활성화지원 2,000,000	3,548,000
〈해 양 수 산 부〉 Ministry of Oceans and Fisheries	45,168,000	38,271,000		6,897,000
1. 농 림 수 산 Agriculture, Forestry, Maritime Affairs & Fisheries	18,968,000	15,071,000		3,897,000

(5) 에너지 및 자원사업특별회계 규모 및 개요 ⑥ (Energy & Resources Management Special Account)

세 Revenues 입				
사 항 Items	2016년 예산 FY 2016 Budget	2015년 예산 FY 2015 Budget	2016 내 역 2016 Details	증△감 Change
〈국 가 보 훈 처〉 Ministry of Patriots & Veterans Affairs	110,000	74,000		36,000
1. 재 산 수 입 Property Income	28,000	-	① 기타이자수입및 재산수입 28,000	28,000
2. 경 상 이 전 수 입 Current Transfer	82,000	74,000	① 기타경상이전수입 82,000	8,000
투 자 계 정 세 입 합 계 Investment Sub A/C Total	4,691,268,000	4,720,289,000		△29,021,000

(단위 : 천원)  
In thousand won

세 Expenditures 출				
사 항 Items	2016년 예산 FY 2016 Budget	2015년 예산 FY 2015 Budget	2016 내 역 2016 Details	증△감 Change
1) 수 산 · 어 촌 Fisheries & Fishing Villages	18,968,000	15,071,000	① 친환경어업(예탁) 18,968,000	3,897,000
2. 교 통 및 물 류 Traffic and Physical Distribution	26,200,000	23,200,000		3,000,000
1) 해 운 · 항 만 Marine Transportation & Ports	26,200,000	23,200,000	① 연안선사 유류비 지원 26,200,000	3,000,000
<국 가 보 훈 처> Ministry of Patriots & Veterans Affairs	26,872,000	29,224,000		△ 2,352,000
1. 사 회 복 지 Social Welfare	26,872,000	29,224,000		△ 2,352,000
1) 보 훈 Patriots & Veterans Affairs	26,872,000	29,224,000	① LPG차량지원 26,872,000	△ 2,352,000
투 자 계 정 세 출 합 계 Investment Sub A/C Total	4,691,268,000	4,720,289,000		△ 29,021,000

(5) 에너지 및 자원사업특별회계 규모 및 개요 ⑦ (Energy & Resources Management Special Account)

세 Revenues 입				
사 항 Items	2016년 예산 FY 2016 Budget	2015년 예산 FY 2015 Budget	2016 내 역 2016 Details	증 △ 감 Change
[ 용 자 계 정 ] Loan Sub A/C				
〈농 립 축 산 식 품 부〉 Ministry of Agriculture, Food and Rural Affairs	25,936,000	19,067,000		6,869,000
1. 재 산 수 입 Property Income	596,000	351,000		245,000
			① 기타이자수입및재산수입 596,000	
2. 융자및전대차관원금회수 Treasury Loan & Sub-Lease Loan	25,340,000	18,716,000		6,624,000
			① 융자원금회수 25,340,000	
〈산 업 통 상 자 원 부〉 Ministry of Trade, Industry & Energy	1,155,769,000	1,212,553,000		△56,784,000
1. 재 산 수 입 Property Income	119,993,000	156,223,000		△36,230,000
			① 기타이자수입및재산수입 119,993,000	



(단위 : 천원)  
In thousand won

세 Expenditures 출				
사 항 Items	2016년 예산 FY 2016 Budget	2015년 예산 FY 2015 Budget	2016 내 역 2016 Details	증△감 Change
[ 융 자 계 정 ] Loan Sub A/C				
〈농 립 축 산 식 품 부〉 Ministry of Agriculture, Food and Rural Affairs	16,384,000	23,406,000		△ 7,022,000
1. 농 립 수 산 Agriculture, Forestry, Maritime Affairs & Fisheries	16,384,000	23,406,000		△ 7,022,000
1) 농 업 · 농 촌 Agriculture & Farming Villages	16,384,000	23,406,000	① 농업에너지이용효율화(융자) 16,384,000	△ 7,022,000
			,	
〈산 업 통 상 자 원 부〉 Ministry of Trade, Industry & Energy	1,165,321,000	1,208,214,000		△ 42,893,000
1. 산업 · 중소기업및 에 너 지 Industry & Small and Medium Enterprise & Energy	1,165,321,000	1,208,214,000		△ 42,893,000
1) 에너지및자원개발 Development of Energy & Resources	1,165,321,000	1,208,214,000		△ 42,893,000

(5) 에너지 및 자원사업특별회계 규모 및 개요 ⑧ (Energy & Resources Management Special Account)

세 Revenues 입				
사 항 Items	2016년 예산 FY 2016 Budget	2015년 예산 FY 2015 Budget	2016 내 역 2016 Details	증△감 Change
2. 융자및전대차관원금회수 Treasury Loan & Sub-Lease Loan	1,035,776,000	1,022,542,000		13,234,000
			① 융자원금회수 1,035,776,000	
3. 전 년 도 이 월 금 Carry-over from prev. Year	-	33,788,000		△33,788,000
			① 전년도이월금 -	
융 자 계 정 세 입 합 계 Loan Sub A/C Total	1,181,705,000	1,231,620,000		△49,915,000
에 너 지 및 자 원 사 업 특 별 회 계 세 입 규 모 상 순 계 Net Total	5,295,552,000	5,485,345,000		△189,793,000
에 너 지 및 자 원 사 업 특 별 회 계 세 입 총 계 Gross Total	5,872,973,000	5,951,909,000		△78,936,000

(단위 : 천원)  
In thousand won

세 Expenditures 출				
사 항 Items	2016년 예산 FY 2016 Budget	2015년 예산 FY 2015 Budget	2016 내 역 2016 Details	증△감 Change
			① 에너지이용효율향상(융자) 500,000,000	
			② 광물자원개발융자 -	
			③ 도시가스공급 65,000,000	
			④ 광산지역진흥융자 2,000,000	
			⑤ 가스안전관리융자 20,900,000	
			⑥ 타계정전출금 577,421,000	
융 자 계 정 세 출 합 계 Loan Sub A/C Total	1,181,705,000	1,231,620,000		△ 49,915,000
에 너 지 및 자 원 사 업 특 별 회 계 세 출 규 모 상 순 계 Net Total	5,295,552,000	5,485,345,000		△ 189,793,000
에 너 지 및 자 원 사 업 특 별 회 계 세 출 총 계 Gross Total	5,872,973,000	5,951,909,000		△ 78,936,000

(6) 환경개선특별회계 규모 및 개요 ① (Environment Reconstruction Special Account)

세 Revenues 입				
사 항 Items	2016년 예산 FY 2016 Budget	2015년 예산 FY 2015 Budget	2016 내 역 2016 Details	증△감 Change
1. 재 산 수 입 Property Income	17,798,000	27,999,000		△10,201,000
			① 관유물대여료 69,000	
			② 기타이자수입및 재산수입 17,729,000	
2. 경 상 이 전 수 입 Current Transfer	944,759,808	970,929,000		△26,169,192
			① 벌금,몰수금및과태료 7,421,000	
			② 변상금및위약금 732,000	
			③ 가산금 959,000	
			④ 기타경상이전수입 935,647,808	
3. 재화및용역판매수입 Sales of Goods & Services	3,935,000	4,864,000		△929,000
			① 면허료및수수료 535,000	
			② 잡수입 3,400,000	
4. 수 입 대 체 경 비 Receipts Tied to Expenses	556,000	514,000		42,000
			① 잡수입 556,000	

(단위 : 천원)  
In thousand won

세 Expenditures 출				
사 항 Items	2016년 예산 FY 2016 Budget	2015년 예산 FY 2015 Budget	2016 내 역 2016 Details	증△감 Change
1 . 환 경 Environmental Protection	4,959,256,808	5,066,725,000		△107,468,192
1) 상 하 수 도·수 질 Water Supply and Sewerage & Water Quality Control	2,664,114,000	2,839,616,000		△175,502,000
			① 식수원 개발 관리 117,204,000	
			② 수돗물 수질개선 및 관리 4,367,000	
			③ 토양 지하수 관리 55,720,000	
			④ 상하수도 정보화 1,410,000	
			⑤ 상하수도 및 토양지하수 18,872,000	
			⑥ 하수관거정비 1,359,413,000	
			⑦ 하수처리시설 확충 668,156,000	
			⑧ 하수도차입금상환 43,595,000	
			⑨ 기타 오염원 관리 141,550,000	
			⑩ 산업폐수 관리 172,903,000	
			⑪ 수질개선기반구축 80,224,000	

(6) 환경개선특별회계 규모 및 개요 ② (Environment Reconstruction Special Account)

세 Revenues 입				
사 항 Items	2016년 예산 FY 2016 Budget	2015년 예산 FY 2015 Budget	2016 내 역 2016 Details	증△감 Change
5. 관 유 물 매 각 대 Sales Proceeds of Gov't Properties	186,000	1,811,000	① 고정자산매각대 186,000 ② 토지및무형자산매각대 -	△1,625,000
6. 융자및전대차관원금회수 Treasury Loan & Sub-Lease Loan	249,400,000	207,334,000	① 융자원금회수 249,400,000	42,066,000
7. 정부내부수입및기타 Trust from Other & Others from Other A/C	3,742,622,000	3,853,274,000	① 일반회계전입금 3,742,622,000	△170,641,000

(단위 : 천원)  
In thousand won

세 Expenditures 출				
사 항 Items	2016년 예산 FY 2016 Budget	2015년 예산 FY 2015 Budget	2016 내 역 2016 Details	증△감 Change
2) 폐 기 물 Waste Management	338,835,000	301,722,000	⑫ 물환경 정보화 700,000	37,113,000
			① 자원순환정책지원 2,761,000	
			② 재활용산업육성 103,556,000	
			③ 재활용시스템구축 2,179,000	
			④ 자원순환 기술개발(R&D) 14,644,000	
			⑤ 폐기물의 안정적 처리 22,351,000	
			⑥ 폐기물처리 정보화 7,210,000	
			⑦ 재활용 및 처리시설 설치 186,134,000	
3) 대 기 Air Quality Control	177,851,000	180,655,000	① 수도권 및 수도권외 대기 개선 104,514,000	△2,804,000
			② 저공해자동차 보급 20,176,000	
			③ 자동차배출가스 관리 565,000	

세 Revenues 입				
사 항 Items	2016년 예산 FY 2016 Budget	2015년 예산 FY 2015 Budget	2016 내 역 2016 Details	증△감 Change



(단위 : 천원)  
In thousand won

세 Expenditures 출				
사 항 Items	2016년 예산 FY 2016 Budget	2015년 예산 FY 2015 Budget	2016 내 역 2016 Details	증△감 Change
4) 자 연 Nature Conservation	494,633,000	477,603,000	④ 대기오염물질 관리 43,996,000 ⑤ 기후변화협약대응 8,600,000  ① 국토환경관리 2,406,000 ② 생태계보전 196,237,000 ③ 생물자원 보전 8,051,000 ④ 국립공원 231,236,000 ⑤ 자연보전 정보화 3,556,000 ⑥ 자연자원의 보전 및 현명한 이용 19,913,000 ⑦ 생물자원 전시 및 연구 33,234,000	17,030,000
5) 환 경 일 반 General Environment	1,283,823,808	1,267,129,000	① 환경친화적경제사회기반조성 28,750,000 ② 환경정책연구개발 1,950,000 ③ 환경기술개발 132,510,000 ④ 환경산업 및 친환경제품 보급기반구축 103,500,000	16,694,808

세 Revenues 입				
사 항 Items	2016년 예산 FY 2016 Budget	2015년 예산 FY 2015 Budget	2016 내 역 2016 Details	증△감 Change

(단위 : 천원)  
In thousand won

세 Expenditures 출				
사 항 Items	2016년 예산 FY 2016 Budget	2015년 예산 FY 2015 Budget	2016 내 역 2016 Details	증△감 Change
			⑤ 환경보건정책 추진 34,979,000	
			⑥ 유해화학물질 관리 37,516,000	
			⑦ 국제환경협력 13,270,000	
			⑧ 과학원 운영 8,612,000	
			⑨ 수입대체경비 90,000	
			⑩ 환경시험연구 61,965,000	
			⑪ 환경정책 및 연구정보화 3,393,000	
			⑫ 환경인력개발 5,356,000	
			⑬ 출연사업 116,534,000	
			⑭ 지속가능발전위원회 2,020,000	
			⑮ 환경교육수입대체경비 298,000	
			⑯ 생활환경관리 51,697,000	
			⑰ 수입대체경비(화학물질안전원) 168,000	
			⑱ 인건비(본부) 56,252,297	
			⑲ 인건비(소속기관) 45,555,264	

세 Revenues 입				
사 항 Items	2016년 예산 FY 2016 Budget	2015년 예산 FY 2015 Budget	2016 내 역 2016 Details	증△감 Change

(단위 : 천원)  
In thousand won

세 Expenditures 출				
사 항 Items	2016년 예산 FY 2016 Budget	2015년 예산 FY 2015 Budget	2016 내 역 2016 Details	증△감 Change
			㉔ 인건비(과학원) 21,077,744	
			㉕ 인건비(책임운영기관) 7,503,503	
			㉖ 기본경비(본부) 9,255,000	
			㉗ 환경오염 감시제도 운영 486,000	
			㉘ 기본경비(소속기관) 9,531,000	
			㉙ 기본경비(과학원) 1,512,000	
			㉚ 행정효율성 증진 및 능력개발 3,679,000	
			㉛ 환경정보화 5,128,000	
			㉜ 전산운영경비 2,826,000	
			㉝ 전산운영경비(과학원) 815,000	
			㉞ 법정경비 117,689,000	
			㉟ 수계관리 및 4대강 감시 3,346,000	
			㊱ 청사확보 및 시설개선 16,060,000	
			㊲ 환경분쟁조정활성화 480,000	
			㊳ 회계간전출 337,147,000	

(6) 환경개선특별회계 규모 및 개요 ⑥ (Environment Reconstruction Special Account)

세 Revenues 입				
사 항 Items	2016년 예산 FY 2016 Budget	2015년 예산 FY 2015 Budget	2016 내 역 2016 Details	증△감 Change
환 경 개 선 특 별 회 계 세 입 규 모 상 순 계 Net Total	4,959,256,808	5,066,725,000		△ 107,468,192
환 경 개 선 특 별 회 계 세 입 총 계 Gross Total	4,959,256,808	5,066,725,000		△ 107,468,192

(단위 : 천원)  
In thousand won

세 Expenditures 출				
사 항 Items	2016년 예산 FY 2016 Budget	2015년 예산 FY 2015 Budget	2016 내 역 2016 Details	증△감 Change
			㉔ 예수원금상환(공자기금) 19,169,000 ㉕ 예수이자상환(공자기금) 5,893,000 ㉖ 공공기금 전출 17,811,000	
환경 개선 특별 회 계 세 출 규 모 상 순 계 Net Total	4,959,256,808	5,066,725,000		△107,468,192
환경 개선 특별 회 계 세 출 총 계 Gross Total	4,959,256,808	5,066,725,000		△107,468,192

(7) 우체국보험특별회계 규모 및 개요 (Postal Insurance Service Special Account)

세 Revenues 입				
사 항 Items	2016년 예산 FY 2016 Budget	2015년 예산 FY 2015 Budget	2016 내 역 2016 Details	증△감 Change
1. 재화및용역판매수입 Sales of Goods & Services	908,739,000	805,796,000		102,943,000
			① 잡수입 908,739,000	
2. 정부내부수입및기타 Trust from Other & Others from Other A/C	6,499,000	7,369,000		△870,000
			① 예탁이자수입 6,499,000	
우 체 국 보 험 특 별 회 계 세 입 규 모 상 순 계 Net Total	915,238,000	813,165,000		102,073,000
우 체 국 보 험 특 별 회 계 세 입 총 계 Gross Total	915,238,000	813,165,000		102,073,000



(단위 : 천원)  
In thousand won

세 Expenditures 출				
사 항 Items	2016년 예산 FY 2016 Budget	2015년 예산 FY 2015 Budget	2016 내 역 2016 Details	증△감 Change
① 통 신 Communication	915,238,000	813,165,000		102,073,000
1) 우 정 Postal Service	915,238,000	813,165,000		102,073,000
			① 보험영업활성화 254,224,000	
			② 우체국보험정보화 6,155,000	
			③ 보특기본경비 122,000	
			④ 회계간거래 394,230,000	
			⑤ 회계기금간거래 27,849,000	
			⑥ 회계기금간거래 232,658,000	
우 체 국 보 험 특 별 회 계 세 출 규 모 상 순 계 Net Total	915,238,000	813,165,000		102,073,000
우 체 국 보 험 특 별 회 계 세 출 총 계 Gross Total	915,238,000	813,165,000		102,073,000

(8) 주한미군기지이전특별회계 (United States Forces Korea Institution Relocation Special Account)

세 Revenues 입				
사 항 Items	2016년 예산 FY 2016 Budget	2015년 예산 FY 2015 Budget	2016 내 역 2016 Details	증△감 Change
1. 재 산 수 입 Property Income	6,366,000	8,878,000		△2,512,000
			① 관유물대여료 5,446,000	
			② 기타이자수입및재산수입 920,000	
2. 경 상 이 전 수 입 Current Transter	1,142,000	193,000		949,000
			① 변상금및위약금 35,000	
			② 가산금 7,000	
			③ 기타경상이전수입 1,100,000	
3. 재 화 및 용 역 판 매 수 입 Sales of Goods & Services	107,000	15,000		92,000
			① 잡수입 107,000	
4. 관 유 물 매 각 대 Sales Proceeds of Gov't Properties	139,100,000	197,007,000		△57,907,000
			① 토지및무형자산매각대 139,100,000	
5. 정 부 내 부 수 입 및 기 타 Trust from Other & Others from Other A/C	568,747,000	569,685,000		△938,000
			① 예수금 568,747,000	
주 한 미 군 기 지 이 전 특 별 회 계 세 입 규 모 상 순 계 Net Total	715,462,000	775,778,000		△60,316,000
주 한 미 군 기 지 이 전 특 별 회 계 세 입 총 계 Gross Total	715,462,000	775,778,000		△60,316,000

(단위: 천원)  
In thousand won

세 Expenditures 출				
사 항 Items	2016년 예산 FY 2016 Budget	2015년 예산 FY 2015 Budget	2016 내 역 2016 Details	증△감 Change
1. 국 방 National Defense	715,462,000	775,778,000		△60,316,000
1) 전 력 유 지 Maintenance of Military Force	715,462,000	775,778,000	① 미군기지이전사업 462,612,000 ② 미군기지이전지원 109,186,000 ③ 공공자금관리기금으로 예수원금상환 72,600,000 ④ 공공자금관리기금으로 예수이자상환 71,064,000	△60,316,000
주한미군기지이전특별 회계세출규모상순계 Net Total	715,462,000	775,778,000		△60,316,000
주한미군기지이전특별 회계세출총계 Gross Total	715,462,000	775,778,000		△60,316,000

(9) 행정중심복합도시건설특별회계 ① (Multifunctional Administrative City Construction Special Account)

세 Revenues 입				
사 항 Items	2016년 예산 FY 2016 Budget	2015년 예산 FY 2015 Budget	2016 내 2016 Details	증△감 Change
1. 재 산 수 입 Property Income	502,000	172,039		329,961
			① 관유물대여료 152,000	
			② 기타이자수입및재산수입 350,000	
2. 경 상 이 전 수 입 Current Transter	926,626	200,000		726,626
			① 기타경상이전수입 926,626	
3. 관 유 물 매 각 대 Sales Proceeds of Gov't Properties	290,000	-		290,000
			① 고정자산매각대 290,000	
4. 정부내부수입및기타 Trust from Other & Others from Other A/C	266,732,000	491,613,000		△ 224,881,000
			① 일반회계전입금 266,732,000	

(단위: 천원)  
In thousand won

세 Expenditures 출				
사 항 Items	2016년 예산 FY 2016 Budget	2015년 예산 FY 2015 Budget	2016 내 역 2016 Details	증 △ 감 Change
① 국 토 및 지 역 개 발 National Land & Regional Development	268,450,626	491,985,039		△ 223,534,413
1) 지 역 및 도 시 Region & City	268,450,626	491,985,039		△ 223,534,413
			① 인건비 11,616,626	
			② 기본경비 3,050,000	
			③ 행정중심복합도시건설청 운영 1,704,000	
			④ 행정중심복합도시건설 지원 7,040,000	
			⑤ 중앙행정기관 건립 22,340,000	
			⑥ 광역교통시설건설 95,003,000	
			⑦ 국가행정시설 건립 8,237,000	
			⑧ 지방행정시설 건립 -	
			⑨ 복합커뮤니티센터 건립 70,661,000	
			⑩ 광역복지지원센터 건립 31,423,000	

[illegible]

(단위: 천원)  
In thousand won

세 Expenditures 출				
사 항 Items	2016년 예산 FY 2016 Budget	2015년 예산 FY 2015 Budget	2016 내 역 2016 Details	증△감 Change
			⑪ 문화시설 건립 3,236,000	
			⑫ 도시기능시설 건립 8,430,000	
			⑬ 도시교통체계 구축 4,317,000	
			⑭ 공무원연금부담금(행특회계) 1,393,000	
행정중심복합도시건설 특별회계세출규모상순계 Net Total	268,450,626	491,985,039		△ 223,534,413
행정중심복합도시건설 특별회계세출총계 Gross Total	268,450,626	491,985,039		△ 223,534,413

(10) 국방 · 군사시설이전특별회계 (Defense Military Installations Relocation Special Account)

세 Revenues 입				
사 항 Items	2016년 예산 FY 2016 Budget	2015년 예산 FY 2015 Budget	2016 내 역 2016 Details	증△감 Change
1. 재 산 수 입 Property Income	200,000	176,000	① 기타이자수입및재산수입 200,000	24,000
2. 경 상 이 전 수 입 Current Transfer	506,000	628,000	① 기타경상이전수입 506,000	△122,000
3. 관 유 물 매 각 대 Proceeds of Government Owned Properties	315,543,000	345,011,000	① 토지및무형자산매각대 315,543,000	△29,468,000
4. 전 년 도 이 월 금 Carry-over from Prev. Year	5,800,000	173,000	① 전년도이월금 5,800,000	5,627,000
5. 정부내부수입 및 기타 Trust from Other & Others from Other A/C	5,233,000	7,484,000	① 예탁이자수입 5,233,000	△2,251,000
국방 · 군사시설이전특별 회 계 세 입 규 모 상 순 계 Net Total	327,282,000	353,472,000		△26,190,000
국 방 · 군 사 시 설 이 전 특 별 회 계 세 입 총 계 Gross Total	327,282,000	353,472,000		△26,190,000



(단위: 천원)  
In thousand won

세 Expenditures 출				
사 항 Items	2016년 예산 FY 2016 Budget	2015년 예산 FY 2015 Budget	2016 내 역 2016 Details	증△감 Change
1. 국 방 National Defense	327,282,000	353,472,000		△26,190,000
1) 전 력 유 지 Maintenance of Military Force	327,282,000	353,472,000		△26,190,000
			① 군시설이전사업 158,027,000	
			② 사유재산정리 16,000,000	
			③ 공공자금관리기금으로 예탁금 153,255,000	
국방·군사시설이전특별 회계세출규모상순계 Net Total	327,282,000	353,472,000		△26,190,000
국방·군사시설이전 특별회계세출총계 Gross Total	327,282,000	353,472,000		△26,190,000

(11) 혁신도시건설특별회계 ① (Construction of Innovation City Special Accounts)

세 Revenues 입				
사 항 Items	2016년 예산 FY 2016 Budget	2015년 예산 FY 2015 Budget	2016 내 역 2016 Details	증△감 Change
〈미 래 창 조 과 학 부〉 Ministry of Science, ICT and Future Planning	110,946,000	45,916,000		65,030,000
1. 관 유 물 매 각 대 Sales Proceeds of Government Owned Properties	80,610,000	45,916,000		34,694,000
			① 고정자산매각대 2,216,000	
			② 토지및무형자산매각대 78,394,000	
2. 정부내부수입및기타 Trust from Other & Others from Other A/C	30,336,000	-		30,336,000
			① 기타특별회계전입금 30,336,000	
〈법 무 부〉 Ministry of Justice	-	19,358,000		△ 19,358,000
1. 관 유 물 매 각 대 Sales Proceeds of Government Owned Properties	-	19,358,000		△ 19,358,000
			① 고정자산매각대 -	

(단위: 천원)  
In thousand won

세 Expenditures 출				
사 항 Items	2016년 예산 FY 2016 Budget	2015년 예산 FY 2015 Budget	2016 내 역 2016 Details	증 △ 감 Change
〈교 육 부〉 Ministry of Education	-	31,809,000		△ 31,809,000
1. 교 육 Education	-	31,809,000		△ 31,809,000
1) 유아및초중등 교육 Pre/Primary/Secondary School Education	-	31,809,000		△ 31,809,000
			① 중앙교육연수원 지방이전	-

(11) 혁신도시건설특별회계 ② (Construction of Innovation City Special Accounts)

세 Revenues 입				
사 항 Items	2016년 예산 FY 2016 Budget	2015년 예산 FY 2015 Budget	2016 내 역 2016 Details	증△감 Change
			② 토지및무형자산매각대	
〈국 방 부〉 Ministry of National Defense	-	106,865,000	-	△106,865,000
1. 관 유 물 매 각 대 Sales Proceeds of Government Owned Properties	-	106,865,000		△106,865,000
			① 고정자산매각대	
			-	
			② 토지및무형자산매각대	
			-	
〈안 전 행 정 부〉 Ministry of Security and Public Administration	4,558,000	14,388,000		△9,830,000
1. 관 유 물 매 각 대 Sales Proceeds of Government Owned Properties	4,558,000	14,388,000		△9,830,000
			① 고정자산매각대	
			1,738,000	
			② 토지및무형자산매각대	
			2,820,000	
〈농 립 축 산 식 품 부〉 Ministry of Agriculture, Food and Rural Affairs	9,100,000	35,121,000		△26,021,000
1. 관 유 물 매 각 대 Sales Proceeds of Government Owned Properties	9,100,000	35,121,000		△26,021,000
			① 고정자산매각대	
			8,485,000	

(단위: 천원)  
In thousand won

세 Expenditures 출				
사 항 Items	2016년 예산 FY 2016 Budget	2015년 예산 FY 2015 Budget	2016 내 역 2016 Details	증 △ 감 Change
〈국 방 부〉 Ministry of National Defense	164,675,000	106,724,000		57,951,000
1. 국 방 National Defense	164,675,000	106,724,000		57,951,000
1) 전 력 유 지 Maintenance of Military Force	164,675,000	106,724,000	① 국방대학교 이전 164,675,000	57,951,000
〈농 립 축 산 식 품 부〉 Ministry of Agriculture, Food and Rural Affairs	-	74,439,000		△ 74,439,000
1. 농 립 수 산 Agriculture, Forestry, Maritime Affairs & Fisheries	-	74,439,000		△ 74,439,000
1) 농 업 · 농 촌 Agriculture & Farming Villages	-	74,439,000		△ 74,439,000

(11) 혁신도시건설특별회계 ③ (Construction of Innovation City Special Accounts)

세 Revenues 입				
사 항 Items	2016년 예산 FY 2016 Budget	2015년 예산 FY 2015 Budget	2016 내 역 2016 Details	증△감 Change
			② 토지및무형자산매각대 615,000	
〈산업통상자원부〉 Ministry of Trade, Industry & Energy	-	23,800,000		△23,800,000
1. 관 유 물 매 각 대 Sales Proceeds of Government Owned Properties	-	23,800,000		△23,800,000
			① 고정자산매각대 -	
			② 토지및무형자산매각대 -	
〈국 토 교 통 부〉 Ministry of Land, Infrastructure and Transport	135,110,000	309,818,000		△174,708,000
1. 전 년 도 이 월 금 Carry-over from prev. Year	132,683,000	290,550,000		△157,867,000
			① 전년도이월금 132,683,000	
2. 정부내부수입및기타 Trust from Other & Others from Other A/C	2,427,000	19,268,000		△16,841,000
			① 일반회계전입금 2,427,000	
			② 예수금 -	

(단위: 천원)  
In thousand won

세 Expenditures 출				
사 항 Items	2016년 예산 FY 2016 Budget	2015년 예산 FY 2015 Budget	2016 내 역 2016 Details	증△감 Change
			① 혁신도시이전 -	
〈국 토 교 통 부〉 Ministry of Land, Infrastructure and Transport	191,806,000	323,377,000		△131,571,000
1. 국토 및 지역 개발 National Land & Regional Development	191,806,000	323,377,000		△131,571,000
1) 지 역 및 도 시 Region & City	191,806,000	323,377,000		△131,571,000
			① 혁신도시 2,427,000	
			② 회계기금간예수원금상환 (혁특회계) 152,135,000	
			③ 회계기금간예수이자상환(혁특회계) 37,244,000	

(11) 혁신도시건설특별회계 ④ (Construction of Innovation City Special Accounts)

세 Revenues 입				
사 항 Items	2016년 예산 FY 2016 Budget	2015년 예산 FY 2015 Budget	2016 내 역 2016 Details	증△감 Change
〈국 세 청〉 National Tax Adm.	135,282,000	81,052,000		54,230,000
1. 재 산 수 입 Property Income	-	10,000		△10,000
			① 관유물대여료	-



(단위: 천원)  
In thousand won

세 Expenditures 출				
사 항 Items	2016년 예산 FY 2016 Budget	2015년 예산 FY 2015 Budget	2016 내 역 2016 Details	증△감 Change
〈국 민 안 전 처〉 Ministry of Public Safety and Security	-	4,306,000		△4,306,000
1. 공공 질서 및 안전 Public Order and Safety	-	4,306,000		△4,306,000
1) 재 난 관 리 Disaster Management	-	4,306,000		△4,306,000
			① 재난안전연구지원	-
〈인 사 혁 신 처〉 Ministry of Personnel Management	-	57,012,000		△57,012,000
1. 일 반 · 지 방 행 정 General & Local Administration	-	57,012,000		△57,012,000
1) 정 부 자 원 관 리 Management of Government Resources	-	57,012,000		△57,012,000
			① 중앙공무원교육원이전	-
〈국 세 청〉 National Tax Adm.	-	52,199,000		△52,199,000
1. 일 반 · 지 방 행 정 General & Local Administration	-	52,199,000		△52,199,000
1) 재 정 · 금 융 Budget & Finance	-	52,199,000		△52,199,000

(11) 혁신도시건설특별회계 ⑤ (Construction of Innovation City Special Accounts)

세 Revenues 입				
사 항 Items	2016년 예산 FY 2016 Budget	2015년 예산 FY 2015 Budget	2016 내 역 2016 Details	증△감 Change
2. 관 유 물 매 각 대 Sales Proceeds of Government Owned Properties	135,282,000	81,042,000		54,240,000
			① 고정자산매각대 5,736,000	
			② 토지및무형자산매각대 129,546,000	
〈경 찰 청〉 Korea National Police Agency	-	63,378,000		△63,378,000
1. 관 유 물 매 각 대 Sales Proceeds of Government Owned Properties	-	63,378,000		△63,378,000
			① 고정자산매각대 -	
			② 토지및무형자산매각대 -	
〈농 촌 진 흥 청〉 Rural Development Adm.	11,036,000	376,287,000		△365,251,000
1. 재 산 수 입 Property Income	331,000	34,000		297,000
			① 관유물대여료 331,000	

(단위: 천원)  
In thousand won

세 Expenditures 출				
사 항 Items	2016년 예산 FY 2016 Budget	2015년 예산 FY 2015 Budget	2016 내 역 2016 Details	증△감 Change
			① 공공기관 지방이전	-
〈경찰청〉 Korea National Police Agency	49,551,000	79,942,000		△30,391,000
1. 공공 질서 및 안전 Public Order and Safety	49,551,000	79,942,000		△30,391,000
1) 경찰 Police	49,551,000	79,942,000		△30,391,000
			① 혁신도시건설	49,551,000
〈농촌진흥청〉 Rural Development Adm.	-	346,175,000		△346,175,000
1. 농림수산 Agriculture, Forestry, Maritime Affairs & Fisheries	-	346,175,000		△346,175,000
1) 농업·농촌 Agriculture & Farming Villages	-	346,175,000		△346,175,000

(11) 혁신도시건설특별회계 ⑥ (Construction of Innovation City Special Accounts)

세 Revenues 입				
사 항 Items	2016년 예산 FY 2016 Budget	2015년 예산 FY 2015 Budget	2016 내 역 2016 Details	증△감 Change
2. 관 유 물 매 각 대 Sales Proceeds of Government Owned Properties	10,705,000	376,253,000	① 고정자산매각대 - ② 토지및무형자산매각대 10,705,000	△365,548,000
혁신도시건설특별회계 세 입 규 모 상 순 계 Net Total	406,032,000	1,075,983,000		△669,951,000
혁신도시건설특별회계 세 입 총 계 Gross Total	406,032,000	1,075,983,000		△669,951,000

(단위: 천원)  
In thousand won

세 Expenditures 출				
사 항 Items	2016년 예산 FY 2016 Budget	2015년 예산 FY 2015 Budget	2016 내 역 2016 Details	증△감 Change
			① 농촌진흥청 지방이전사업	-
혁신도시건설특별회계 세 출 규 모 상 순 계 Net Total	406,032,000	1,075,983,000		△ 669,951,000
혁신도시건설특별회계 세 출 총 계 Gross Total	406,032,000	1,075,983,000		△ 669,951,000

(12) 아시아문화중심도시조성특별회계 규모 및 개요( Construction of Cultural Hub City of Asia S/A )

세 Revenues 입				
사 항 Items	2016년 예산 FY 2016 Budget	2015년 예산 FY 2015 Budget	2016 내 역 2016 Details	증△감 Change
1. 재 산 수 입 Property Income	150,000	150,000	① 기타이자수입및 재산수입 150,000	-
2. 경 상 이 전 수 입 Current Transfer	490,000	490,000	① 기타경상이전수입 490,000	-
3. 전 년 도 이 월 금 Carry-over from prev. Year	4,327,828	4,328,000	① 전년도이월금 4,327,828	△172
4. 정부내부수입및기타 Trust from Other & Others from Other A/C	73,986,000	89,162,000	① 일반회계전입금 73,986,000	△15,176,000
아시아문화중심도시조성 특별회계세입규모상순계 Net Total	78,953,828	94,130,000		△15,176,172
아시아문화중심도시조성 특별회계세입총계 Gross Total	78,953,828	94,130,000		△15,176,172

(단위: 천원)  
In thousand won

세 Expenditures 출				
사 항 Items	2016년 예산 FY 2016 Budget	2015년 예산 FY 2015 Budget	2016 내 역 2016 Details	증△감 Change
1. 문 화 및 관 광 Culture & Tourism	78,953,828	94,130,000		△15,176,172
1) 문 화 예 술 Culture & Arts	78,953,828	94,130,000	① 국립아시아문화전당 건립 8,743,000 ② 문화중심도시조성 65,766,000 ③ 소속기관 인건비 3,544,828 ④ 총액인건비대상 소속기관 기본경비 140,000 ⑤ 소속기관 기본경비 760,000	△15,176,172
아시아문화중심도시조성 특별회계세출규모상순계 Net Total	78,953,828	94,130,000		△ 15,176,172
아시아문화중심도시조성 특 별 회 계 세 출 총 계 Gross Total	78,953,828	94,130,000		△ 15,176,172

(13) 지역발전특별회계 규모 및 개요 ① (Regional Development S/A)

세 Revenues 입				
사 항 Items	2016년 예산 FY 2016 Budget	2015년 예산 FY 2015 Budget	2016 내 역 2016 Details	증△감 Change
[생 활 기 반 계 정] Living Infrastructure Sub A/C				
〈기 획 재 정 부〉 The Ministry of Strategy and Finance	4,340,097,000	4,215,846,000		124,251,000
1. 내 국 세 Internal Taxes	1,316,840,000	1,300,920,000		15,920,000
			① 주세 1,316,840,000	
2. 정부내부수입및기타 Trust from Other & Others from Other A/C	3,023,257,000	2,914,926,000		108,331,000
			① 일반회계전입금 1,098,777,000	
			② 기타특별회계전입금 1,847,050,000	
			③ 기금전입금 77,430,000	



(단위: 천원)  
In thousand won

세 Expenditures 출				
사 항 Items	2016년 예산 FY 2016 Budget	2015년 예산 FY 2015 Budget	2016 내 역 2016 Details	증△감 Change
[생 활 기 반 계 정] Living Infrastructure Sub A/C				
〈행 정 자 치 부〉 Ministry of Government Administration and Home Affairs	216,160,000	210,211,000		5,949,000
1. 일 반 · 지 방 행 정 General & Local Administration	187,127,000	186,522,000		605,000
1) 지방행정·재정지원 Support for Local Administration & Finance	187,127,000	186,522,000	① 특수상황지역개발 187,127,000	605,000

(13) 지역발전특별회계 규모 및 개요 ② (Regional Development S/A)

세 Revenues 입				
사 항 Items	2016년 예산 FY 2016 Budget	2015년 예산 FY 2015 Budget	2016 내 역 2016 Details	증△감 Change
〈문 화 체 육 관 광 부〉 Ministry of Culture, Sports & Tourism	4,136,000	4,136,000		-
1. 경 상 이 전 수 입 Current Transfer	4,136,000	4,136,000	① 기타경상이전수입 4,136,000	-
〈농 립 축 산 식 품 부〉 Ministry of Agriculture, Food and Rural Affairs	9,322,000	5,859,000		3,463,000

(단위: 천원)  
In thousand won

세 Expenditures 출				
사 항 Items	2016년 예산 FY 2016 Budget	2015년 예산 FY 2015 Budget	2016 내 역 2016 Details	증△감 Change
2. 사 회 복 지 Social Welfare	29,033,000	23,689,000		5,344,000
1) 취 약 계 층 지 원 Support for the Underprivileged	29,033,000	23,689,000		5,344,000
			① 지역일자리창출 29,033,000	
<문 화 체 육 관 광 부> Ministry of Culture, Sports & Tourism	527,729,000	498,452,000		29,277,000
1. 문 화 및 관 광 Culture & Tourism	527,729,000	498,452,000		29,277,000
1) 문 화 예 술 Culture & Arts	186,768,000	147,649,000		39,119,000
			① 지방문화산업기반조성 20,490,000	
			② 문화시설확충및운영 155,306,000	
			③ 시각예술 진흥기반 구축(생활) 10,972,000	
2) 관 광 Tourism	215,026,000	222,978,000		△ 7,952,000
			① 관광자원개발 215,026,000	
3) 체 육 Sports	125,935,000	127,825,000		△ 1,890,000
			① 체육진흥시설지원 125,935,000	
<농 립 축 산 식 품 부> Ministry of Agriculture, Food and Rural Affairs	1,319,265,000	1,312,099,000		7,166,000

(13) 지역발전특별회계 규모 및 개요 ③ (Regional Development S/A)

세 Revenues 입				
사 항 Items	2016년 예산 FY 2016 Budget	2015년 예산 FY 2015 Budget	2016 내 역 2016 Details	증△감 Change
1. 재 산 수 입 Property Income	120,000	120,000	① 기타이자수입및재산수입 120,000	-
2. 경 상 이 전 수 입 Current Transfer	9,202,000	5,739,000	① 기타경상이전수입 9,202,000	3,463,000

(단위: 천원)  
In thousand won

세 Expenditures 출				
사 항 Items	2016년 예산 FY 2016 Budget	2015년 예산 FY 2015 Budget	2016 내 역 2016 Details	증△감 Change
1. 농 림 수 산 Agriculture, Forestry, Maritime Affairs & Fisheries	1,319,265,000	1,312,099,000		7,166,000
1) 농 업 · 농 촌 Agriculture & Farming Villages	1,290,432,000	1,271,700,000		18,732,000
			① 농업기반정비 151,947,000	
			② 농촌자원 복합산업화지원 151,925,000	
			③ 일반농산어촌개발 986,560,000	
2) 식 품 업 Food	28,833,000	40,399,000		△11,566,000
			① 지역전략식품산업육성(생활) 28,833,000	
〈산 업 통 상 자 원 부〉 Ministry of Trade, Industry & Energy	87,295,000	87,091,000		204,000
1. 산업·중소기업및에너지 Industry & Small and Medium Enterprise & Energy	87,295,000	87,091,000		204,000
1) 산업진흥·고도화 Promotion & Development of Industry	87,295,000	87,091,000		204,000
			① 지역특성화산업육성 87,295,000	

세 Revenues 입				
사 항 Items	2016년 예산 FY 2016 Budget	2015년 예산 FY 2015 Budget	2016 내 역 2016 Details	증△감 Change

(단위: 천원)  
In thousand won

세 Expenditures 출				
사 항 Items	2016년 예산 FY 2016 Budget	2015년 예산 FY 2015 Budget	2016 내 역 2016 Details	증△감 Change
〈보 건 복 지 부〉 Ministry for Health & Welfare	216,202,000	206,254,000		9,948,000
1. 사 회 복 지 Social Welfare	216,202,000	206,254,000		9,948,000
1) 사 회 복 지 일 반 General Social Welfare	216,202,000	206,254,000	① 지역자율형 사회서비스 투자 사업 216,202,000	9,948,000
〈환 경 부〉 Ministry of Environment	678,514,000	690,475,000		△11,961,000
1. 환 경 Environmental Protection	678,514,000	690,475,000		△11,961,000
1) 상하수도·수질 Water Supply and Sewerage & Water Quality Control	628,084,000	650,828,000	① 상수도시설확충 및 관리 359,809,000 ② 수질개선기반구축 268,275,000	△22,744,000
2) 자 연 Nature Conservation	50,430,000	39,647,000	① 자연환경 보전 및 관리 50,430,000	10,783,000
〈고 용 노 동 부〉 Ministry of Employment and Labor	75,179,000	81,489,000		△6,310,000
1. 사 회 복 지 Social Welfare	75,179,000	81,489,000		△6,310,000
1) 노 동 Labor	75,179,000	81,489,000		△6,310,000

(13) 지역발전특별회계 규모 및 개요 ⑤ (Regional Development S/A)

세 Revenues 입				
사 항 Items	2016년 예산 FY 2016 Budget	2015년 예산 FY 2015 Budget	2016 내 역 2016 Details	증△감 Change
〈국 토 교 통 부〉 Ministry of Land, Infrastructure and Transport	229,972,000	272,223,000		△42,251,000
1. 재 산 수 입 Property Income	264,000	256,000	① 기타이자수입및재산수입 264,000	8,000
2. 경 상 이 전 수 입 Current Transfer	229,660,000	271,920,000	① 벌금,물수금및과태료 487,000 ② 가산금 9,875,000 ③ 기타경상이전수입 219,298,000	△42,260,000



(단위: 천원)  
In thousand won

세 Expenditures 출				
사 항 Items	2016년 예산 FY 2016 Budget	2015년 예산 FY 2015 Budget	2016 내 역 2016 Details	증△감 Change
〈여 성 가 족 부〉 Ministry of Gender Equality & Family	45,877,000	62,264,000	① 사회적기업육성 75,179,000	△16,387,000
1. 사 회 복 지 Social Welfare	45,877,000	62,264,000		△16,387,000
1) 노 인 · 청 소 년 The Aged & Youth	45,877,000	62,264,000		△16,387,000
			① 청소년시설확충 45,877,000	
〈국 토 교 통 부〉 Ministry of Land, Infrastructure and Transport	579,135,000	505,705,000		73,430,000
1. 교 통 및 물 류 Traffic and Physical Distribution	141,046,000	102,647,000		38,399,000
1) 물 류 등 기 타 Distribution & Others	141,046,000	102,647,000		38,399,000
			① 주차환경개선지원 45,280,000	
			② 대중교통지원(생활) 95,766,000	
2. 국 토 및 지 역 개 발 National Land & Regional Development	438,089,000	403,058,000		35,031,000
1) 지 역 및 도 시 Region & City	354,262,000	313,262,000		41,000,000

(13) 지역발전특별회계 규모 및 개요 ⑥ (Regional Development S/A)

세 Revenues 입				
사 항 Items	2016년 예산 FY 2016 Budget	2015년 예산 FY 2015 Budget	2016 내 역 2016 Details	증△감 Change
3. 재화및용역판매수입 Sales of Goods & Services	48,000	47,000	① 잡수입 48,000	1,000

(단위: 천원)  
In thousand won

세 Expenditures 출				
사 항 Items	2016년 예산 FY 2016 Budget	2015년 예산 FY 2015 Budget	2016 내 역 2016 Details	증△감 Change
			① 성장촉진지역개발 209,095,000	
			② 도시활력증진지역개발 145,167,000	
2) 산 업 단 지 Industrial Complex	83,827,000	89,796,000		△5,969,000
			① 지역거점조성지원 83,827,000	
〈해 양 수 산 부〉 Ministry of Oceans and Fisheries	247,805,000	226,262,000		21,543,000
1. 환 경 Environmental Protection	62,343,000	44,978,000		17,365,000
1) 해 양 환 경 Marine Environment	62,343,000	44,978,000		17,365,000
			① 해양 및 수자원 관리 62,343,000	
2. 농 림 수 산 Agriculture, Forestry, Maritime Affairs & Fisheries	185,462,000	181,284,000		4,178,000
1) 수 산 · 어 촌 Fisheries & Fishing Villages	185,462,000	181,284,000		4,178,000
			① 수산물가공(생활) 19,924,000	
			② 어업기반정비 148,859,000	
			③ 어촌자원 복합산업화지원 16,679,000	

세 Revenues 입				
사 항 Items	2016년 예산 FY 2016 Budget	2015년 예산 FY 2015 Budget	2016 내 역 2016 Details	증△감 Change

(단위: 천원)  
In thousand won

세 Expenditures 출				
사 항 Items	2016년 예산 FY 2016 Budget	2015년 예산 FY 2015 Budget	2016 내 역 2016 Details	증△감 Change
〈국 민 안 전 처〉 Ministry of Public Safety and Security	199,333,000	220,642,000		△21,309,000
1. 공공 질서 및 안전 Public Order and Safety	199,333,000	220,642,000		△21,309,000
1) 재 난 관 리 Disaster Management	199,333,000	220,642,000		△21,309,000
			① 소하천정비 199,333,000	
〈문 화 재 청〉 Cultural Heritage Adm.	12,230,000	12,866,000		△636,000
1. 문 화 및 관 광 Culture & Tourism	12,230,000	12,866,000		△636,000
1) 문 화 재 Cultural Properties	12,230,000	12,866,000		△636,000
			① 문화유산관광자원개발 12,230,000	
〈농 촌 진 흥 청〉 Rural Development Adm.	48,034,000	38,798,000		9,236,000
1. 농 림 수 산 Agriculture, Forestry, Maritime Affairs & Fisheries	48,034,000	38,798,000		9,236,000
1) 농 업 · 농 촌 Agriculture & Farming Villages	48,034,000	38,798,000		9,236,000
			① 지역농촌지도사업활성화지원 (지특, 생활) 48,034,000	

(13) 지역발전특별회계 규모 및 개요 ⑧ (Regional Development S/A)

세 Revenues 입				
사 항 Items	2016년 예산 FY 2016 Budget	2015년 예산 FY 2015 Budget	2016 내 역 2016 Details	증△감 Change
〈중 소 기 업 청〉 Small & Medium Business Adm.	6,554,000	-		6,554,000
1. 경 상 이 전 수 입 Current Transfer	6,554,000	-	① 기타경상이전수입 6,554,000	6,554,000

(단위: 천원)  
In thousand won

세 Expenditures 출				
사 항 Items	2016년 예산 FY 2016 Budget	2015년 예산 FY 2015 Budget	2016 내 역 2016 Details	증 △ 감 Change
〈산 림 청〉 Korea Forest Service	254,893,000	263,651,000		△ 8,758,000
1. 농 림 수 산 Agriculture, Forestry, Maritime Affairs & Fisheries	254,893,000	263,651,000		△ 8,758,000
1) 임 업 · 산 촌 Forestry & Mountain Villages	254,893,000	263,651,000	① 산림경영자원육성(지특, 생활) 106,833,000 ② 산림휴양녹색공간조성(지특, 생활) 148,060,000	△ 8,758,000
〈중 소 기 업 청〉 Small & Medium Business Adm.	77,430,000	77,805,000		△ 375,000
1. 산업 · 중소기업및에너지 Industry & Small and Medium Enterprise & Energy	77,430,000	77,805,000		△ 375,000
1) 산업진흥 · 고도화 Promotion & Development of Industry	77,430,000	77,805,000	① 전통시장및중소유통물류기반 조성(지특) 77,430,000	△ 375,000
〈새 만 금 개 발 청〉 Saemangeum Development & Investment Agency	5,000,000	4,000,000		1,000,000

[illegible]



(단위: 천원)  
In thousand won

세 Expenditures 출				
사 항 Items	2016년 예산 FY 2016 Budget	2015년 예산 FY 2015 Budget	2016 내 역 2016 Details	증△감 Change
1. 국토 및 지역 개발 National Land & Regional Development	5,000,000	4,000,000		1,000,000
1) 지역 및 도시 Region & City	5,000,000	4,000,000	① 새만금개발사업지원 5,000,000	1,000,000
생 활 기 반 계 정 세 출 합 계 Living Infrastructure Sub A/C	4,590,081,000	4,498,064,000		92,017,000

(13) 지역발전특별회계 규모 및 개요 ⑩ (Regional Development S/A)

세 Revenues 입				
사 항 Items	2016년 예산 FY 2016 Budget	2015년 예산 FY 2015 Budget	2016 내 역 2016 Details	증△감 Change
[경 제 발 전 계 정] Economic Development Sub A/C				
〈기 획 재 정 부〉 The Ministry of Strategy and Finance	4,461,280,000	4,933,308,000		△472,028,000
1. 내 국 세 Internal Taxes	1,975,260,000	1,951,380,000		23,880,000
			① 주세 1,975,260,000	
2. 정부내부수입및기타 Trust from Other & Others from Other A/C	2,486,020,000	2,981,928,000		△495,908,000
			① 일반회계전입금 1,282,247,000	
			② 기타특별회계전입금 1,203,773,000	
〈교 육 부〉 Ministry of Education	10,219,000	7,250,000		2,969,000
1. 재 산 수 입 Property Income	769,000	-		769,000
			① 기타이자수입및재산수입 769,000	
2. 경 상 이 전 수 입 Current Transfer	9,450,000	7,250,000		2,200,000
			① 기타경상이전수입 9,450,000	

(단위: 천원)  
In thousand won

세 Expenditures 출				
사 항 Items	2016년 예산 FY 2016 Budget	2015년 예산 FY 2015 Budget	2016 내 역 2016 Details	증△감 Change
[경 제 발 전 계 정] Economic Development Sub A/C				
〈교 육 부〉 Ministry of Education	857,324,000	866,720,000		△9,396,000
1. 교 육 Education	857,324,000	866,720,000		△9,396,000
1) 고 등 교 육 College & University Education	530,672,000	539,803,000		△9,131,000
			① 대학교육 역량 강화 59,400,000	
			② 지방대학육성사업 207,540,000	
			③ 지역혁신창의인력양성사업 16,902,000	

(13) 지역발전특별회계 규모 및 개요 ⑪ (Regional Development S/A)

세 Revenues 입				
사 항 Items	2016년 예산 FY 2016 Budget	2015년 예산 FY 2015 Budget	2016 내 역 2016 Details	증△감 Change
〈미 래 창 조 과 학 부〉 Ministry of Science, ICT and Future Planning	2,693,000	1,073,000		1,620,000
1. 경 상 이 전 수 입 Current Transfer	2,693,000	1,073,000	① 기타경상이전수입 2,693,000	1,620,000

(단위: 천원)  
In thousand won

세 Expenditures 출				
사 항 Items	2016년 예산 FY 2016 Budget	2015년 예산 FY 2015 Budget	2016 내 역 2016 Details	증△감 Change
2) 평생·직업교육 Lifelong & Vocational Education	326,652,000	326,917,000	④ 산학협력 선도대학(LINC) 육성 246,830,000	△265,000
			① 학교기업지원사업 9,968,000	
			② 특성화 전문대학 육성 297,184,000	
			③ 산학협력 선도 전문대학 육성 19,500,000	
<미래창조과학부> Ministry of Science, ICT and Future Planning	234,268,000	238,903,000		△4,635,000
1. 교육 Education	25,627,000	20,160,000		5,467,000
1) 고등교육 College & University Education	-	5,560,000		△5,560,000
			① 지역기초연구활성화 -	
2) 평생·직업교육 Lifelong & Vocational Education	25,627,000	14,600,000		11,027,000
			① 산학연협력 활성화 지원 25,627,000	
2. 산업·중소기업및에너지 Industry & Small and Medium Enterprise & Energy	46,735,000	46,396,000		339,000
1) 산업진흥·고도화 Promotion & Development of Industry	46,735,000	46,396,000		339,000

세 Revenues 입				
사 항 Items	2016년 예산 FY 2016 Budget	2015년 예산 FY 2015 Budget	2016 내 역 2016 Details	증△감 Change

(단위: 천원)  
In thousand won

세 Expenditures 출				
사 항 Items	2016년 예산 FY 2016 Budget	2015년 예산 FY 2015 Budget	2016 내 역 2016 Details	증△감 Change
3. 통 신 Communication	6,500,000	4,000,000	① 광역경제권산업경쟁력강화(경제) 13,999,000 ② 광역경제권거점기관지원 32,736,000	2,500,000
1) 방 송 통 신 Broadcasting and Communications	6,500,000	4,000,000		2,500,000
4. 과 학 기 술 Science & Technology	155,406,000	168,347,000	① 모바일융합산업활성화 6,500,000	△12,941,000
1) 기 술 개 발 Technology Development	29,731,000	64,170,000		△34,439,000
2) 과학기술연구지원 Support for Science & Technology Research	125,675,000	104,177,000	① 수출용 신형 연구로 개발 및 실증사업 22,231,000 ② 중입자가속기 기술개발 5,000,000 ③ 대단위 다목적 전자선 실증 연구 센터 2,500,000	21,498,000
			① 연구개발특구육성 109,031,000 ② 국가과학기술연구회 소속 출연 연구기관 지원 16,644,000	

세 Revenues 입				
사 항 Items	2016년 예산 FY 2016 Budget	2015년 예산 FY 2015 Budget	2016 내 역 2016 Details	증△감 Change



(단위: 천원)  
In thousand won

세 Expenditures 출				
사 항 Items	2016년 예산 FY 2016 Budget	2015년 예산 FY 2015 Budget	2016 내 역 2016 Details	증△감 Change
〈행 정 자 치 부〉 Ministry of Government Administration and Home Affairs	93,811,000	85,671,000		8,140,000
1. 일 반 · 지 방 행 정 General & Local Administration	44,323,000	35,844,000		8,479,000
1) 지방행정·재정지원 Support for Local Administration & Finance	44,323,000	35,844,000		8,479,000
			① 지자체자율통합지원 16,685,000	
			② 광역경제권추진지원 200,000	
			③ 접경초광역권발전지원 27,438,000	
2. 공 공 질 서 및 안 전 Public Order and Safety	12,990,000	13,904,000		△914,000
1) 재 난 관 리 Disaster Management	12,990,000	13,904,000		△914,000
			① 어린이안전영상정보인프라 구축 12,990,000	
3. 교 통 및 물 류 Traffic and Physical Distribution	36,498,000	35,923,000		575,000
1) 도 로 National Road	36,498,000	35,923,000		575,000
			① 위험도로구조개선 36,498,000	

(13) 지역발전특별회계 규모 및 개요 ⑭ (Regional Development S/A)

세 Revenues 입				
사 항 Items	2016년 예산 FY 2016 Budget	2015년 예산 FY 2015 Budget	2016 내 역 2016 Details	증△감 Change
〈문 화 체 육 관 광 부〉 Ministry of Culture, Sports & Tourism	6,300,000	4,000,000		2,300,000
1. 경 상 이 전 수 입 Current Transfer	6,300,000	4,000,000	① 기타경상이전수입 6,300,000	2,300,000
〈농 립 축 산 식 품 부〉 Ministry of Agriculture, Food and Rural Affairs	9,973,000	4,595,000		5,378,000
1. 재 산 수 입 Property Income	146,000	137,000	① 기타이자수입및재산수입 146,000	9,000
2. 경 상 이 전 수 입 Current Transfer	9,827,000	4,458,000	① 기타경상이전수입 9,827,000	5,369,000

(단위: 천원)  
In thousand won

세 Expenditures 출				
사 항 Items	2016년 예산 FY 2016 Budget	2015년 예산 FY 2015 Budget	2016 내 역 2016 Details	증△감 Change
〈문 화 체 육 관 광 부〉 Ministry of Culture, Sports & Tourism	231,041,000	204,326,000		26,715,000
1. 문 화 및 관 광 Culture & Tourism	231,041,000	204,326,000		26,715,000
1) 문 화 예 술 Culture & Arts	319,000	336,000		△17,000
			① 지역문화 컨설팅 지원 319,000	
2) 관 광 Tourism	230,722,000	203,990,000		26,732,000
			① 광역관광자원개발 204,175,000	
			② 관광레저 개발 육성 26,547,000	
〈농 립 축 산 식 품 부〉 Ministry of Agriculture, Food and Rural Affairs	15,180,000	11,450,000		3,730,000
1. 농 림 수 산 Agriculture, Forestry, Maritime Affairs & Fisheries	15,180,000	11,450,000		3,730,000
1) 농 업 · 농 촌 Agriculture & Farming Villages	15,180,000	11,450,000		3,730,000
			① 친환경농업인프라구축(지특) 15,180,000	

(13) 지역발전특별회계 규모 및 개요 ⑮ (Regional Development S/A)

세 Revenues 입				
사 항 Items	2016년 예산 FY 2016 Budget	2015년 예산 FY 2015 Budget	2016 내 역 2016 Details	증△감 Change
〈 산업 통 상 자 원 부 〉 Ministry of Trade, Industry & Energy	53,927,000	48,077,000		5,850,000
1. 재 산 수 입 Property Income	10,590,000	7,575,000		3,015,000
			① 기타이자수입및재산수입 10,590,000	
2. 경 상 이 전 수 입 Current Transfer	43,337,000	40,502,000		2,835,000
			① 기타경상이전수입 43,337,000	

(단위: 천원)  
In thousand won

세 Expenditures 출				
사 항 Items	2016년 예산 FY 2016 Budget	2015년 예산 FY 2015 Budget	2016 내 역 2016 Details	증△감 Change
〈 산업 통 상 자 원 부 〉 Ministry of Trade, Industry & Energy	1,091,513,000	1,202,872,000		△ 111,359,000
1. 산업 · 중소기업 및 에너지 Industry & Small and Medium Enterprise & Energy	1,027,885,000	1,133,420,000		△ 105,535,000
1) 산업진흥 · 고도화 Promotion & Development of Industry	1,027,885,000	1,133,420,000	① 지역산업경쟁력강화 562,443,000 ② 지역투자유치활성화 102,246,000 ③ 지역생활권발전협의체운영 3,070,000 ④ 지역산업거점기관지원 293,046,000 ⑤ 외국인투자유치활성화 67,080,000	△ 105,535,000
2. 교 통 및 물 류 Traffic and Physical Distribution	63,628,000	69,452,000		△ 5,824,000
1) 물 류 등 기 타 Distribution & Others	63,628,000	69,452,000	① 경제자유구역지원 63,628,000	△ 5,824,000
〈 보 건 복 지 부 〉 Ministry for Health & Welfare	44,465,000	58,472,000		△ 14,007,000

세 Revenues 입				
사 항 Items	2016년 예산 FY 2016 Budget	2015년 예산 FY 2015 Budget	2016 내 역 2016 Details	증△감 Change

(단위: 천원)  
In thousand won

세 Expenditures 출				
사 항 Items	2016년 예산 FY 2016 Budget	2015년 예산 FY 2015 Budget	2016 내 역 2016 Details	증△감 Change
1. 보 건	44,465,000	58,472,000		△14,007,000
Health				
1) 보 건 의 료	44,465,000	58,472,000		△14,007,000
Healthcare				
			① 첨단의료복합단지조성 44,465,000	
〈환 경 부〉 Ministry of Environment	31,441,000	71,287,000		△39,846,000
1. 환 경	31,441,000	71,287,000		△39,846,000
Environmental Protection				
1) 상 하 수 도 · 수 질	8,557,000	60,926,000		△52,369,000
Water Supply and Sewerage & Water Quality Control				
			① 상수관망최적관리시스템 구축 -	
			② 고도정수처리시설설치 8,557,000	
2) 자 연	15,977,000	3,090,000		12,887,000
Nature Conservation				
			① 생태계보전(경제) 15,977,000	
3) 환 경 일 반	6,907,000	7,271,000		△364,000
General Environment				
			① 환경기술개발(지특) 6,907,000	
〈여 성 가 족 부〉 Ministry of Gender Equality & Family	-	7,048,000		△7,048,000
1. 사 회 복 지	-	7,048,000		△7,048,000
Social Welfare				

(13) 지역발전특별회계 규모 및 개요 ⑰ (Regional Development S/A)

세 Revenues 입				
사 항 Items	2016년 예산 FY 2016 Budget	2015년 예산 FY 2015 Budget	2016 내 역 2016 Details	증△감 Change
〈국 토 교 통 부〉 Ministry of Land, Infrastructure and Transport	367,237,000	361,064,000		6,173,000
1. 재 산 수 입 Property Income	3,767,000	2,912,000		855,000
			① 관유물대여료 353,000	
			② 기타이자수입및 재산수입 3,414,000	
2. 경 상 이 전 수 입 Current Transfer	349,695,000	347,852,000		1,843,000
			① 가산금 2,502,000	
			② 기타경상이전수입 347,193,000	
3. 재 화 및 용 역 판 매 수 입 Sales of Goods & Services	6,058,000	-		6,058,000
			① 잡수입 6,058,000	
4. 수 입 대 체 경 비 수 입 Receipts Tied to Expenses	-	2,358,000		△2,358,000
			① 잡수입 -	



(단위: 천원)  
In thousand won

세 Expenditures 출				
사 항 Items	2016년 예산 FY 2016 Budget	2015년 예산 FY 2015 Budget	2016 내 역 2016 Details	증△감 Change
1) 보육·가족및여성 Childcare, Family & Women	-	7,048,000		△7,048,000
			① 가족친화환경조성	-
<국 토 교 통 부> Ministry of Land, Infrastructure and Transport	1,913,197,000	2,168,291,000		△255,094,000
1. 교 통 및 물 류 Traffic and Physical Distribution	1,271,390,000	1,263,732,000		7,658,000
1) 도 로 National Road	561,326,000	627,629,000		△66,303,000
			① 광역도로	66,256,000
			② 국가지원지방도건설	495,070,000
2) 철 도 Railroad	587,340,000	535,924,000		51,416,000
			① 광역철도건설지원	587,340,000
3) 물 류 등 기 타 Distribution & Others	122,724,000	100,179,000		22,545,000
			① 지역발전거점센터지원	8,670,000
			② 대중교통지원(경제)	94,962,000
			③ 광역BRT(지특)	-

(13) 지역발전특별회계 규모 및 개요 ⑱ (Regional Development S/A)

세 Revenues 입				
사 항 Items	2016년 예산 FY 2016 Budget	2015년 예산 FY 2015 Budget	2016 내 역 2016 Details	증△감 Change
5. 관 유 물 매 각 대 Sales Proceeds of Government Owned Properties	7,717,000	7,492,000		225,000
			① 토지및무형자산매각대 7,717,000	
6. 융자및전대차관원금 회 수 Treasury Loan & Sub-Lease Loan	-	450,000		△ 450,000
			① 융자원금회수 -	

(단위: 천원)  
In thousand won

세 Expenditures 출				
사 항 Items	2016년 예산 FY 2016 Budget	2015년 예산 FY 2015 Budget	2016 내 역 2016 Details	증△감 Change
			④ 도시BRT(지특) 12,300,000	
			⑤ 환승체계구축(지특) 6,232,000	
			⑥ 대도시권광역교통계획수립 560,000	
2. 국토 및 지역 개발 National Land & Regional Development	641,807,000	904,559,000		△ 262,752,000
1) 지 역 및 도 시 Region & City	168,384,000	181,297,000		△ 12,913,000
			① 개발제한구역지원 137,011,000	
			② 기업도시기반시설지원 4,400,000	
			③ 초광역 개발권 시범사업 지원 14,110,000	
			④ 기반시설부담금운영 1,406,000	
			⑤ 개발부담금 징수 및 관리 11,457,000	
2) 산 업 단 지 Industrial Complex	473,423,000	723,262,000		△ 249,839,000
			① 산업단지진입도로지원 473,423,000	
〈해 양 수 산 부〉 Ministry of Oceans and Fisheries	43,872,000	64,293,000		△ 20,421,000

세 Revenues 입				
사 항 Items	2016년 예산 FY 2016 Budget	2015년 예산 FY 2015 Budget	2016 내 역 2016 Details	증△감 Change

(단위: 천원)  
In thousand won

세 Expenditures 출				
사 항 Items	2016년 예산 FY 2016 Budget	2015년 예산 FY 2015 Budget	2016 내 역 2016 Details	증△감 Change
1. 농 림 수 산 Agriculture, Forestry, Maritime Affairs & Fisheries	40,405,000	61,158,000		△20,753,000
1) 수 산 · 어 촌 Fisheries & Fishing Villages	40,405,000	61,158,000		△20,753,000
			① 수산물가공(지특)	-
			② 식품산업육성	16,284,000
			③ 수산물유통개선(지특)	-
			④ 안전한수산물공급관리(지특)	600,000
			⑤ 수산자원관리	23,521,000
2. 교 통 및 물 류 Traffic and Physical Distribution	3,467,000	3,135,000		332,000
1) 물 류 등 기 타 Distribution & Others	3,467,000	3,135,000		332,000
			① 특행기관 지방이전	3,467,000
<국 민 안 전 처> Ministry of Public Satety and Security	56,596,000	67,347,000		△10,751,000
1. 공 공 질 서 및 안 전 Public Order and Safety	34,606,000	38,670,000		△4,064,000

세 Revenues 입				
사 항 Items	2016년 예산 FY 2016 Budget	2015년 예산 FY 2015 Budget	2016 내 역 2016 Details	증△감 Change

(단위: 천원)  
In thousand won

세 Expenditures 출				
사 항 Items	2016년 예산 FY 2016 Budget	2015년 예산 FY 2015 Budget	2016 내 역 2016 Details	증△감 Change
1) 재 난 관 리 Disaster Management	34,606,000	38,670,000		△4,064,000
			① 어린이안전영상정보인프라 구축 34,606,000	
2. 교 통 및 물 류 Traffic and Physical Distribution	21,990,000	28,677,000		△6,687,000
1) 도 로 National Road	21,990,000	28,677,000		△6,687,000
			① 지역교통안전환경개선 21,990,000	
〈식품의약품안전처〉 Ministry of Food and Drug Safety	4,362,000	4,592,000		△230,000
1. 보 건 Health	4,362,000	4,592,000		△230,000
1) 식 품 의 약 안 전 Food & Drug Safety	4,362,000	4,592,000		△230,000
			① 식의약품 안전관리 강화 4,362,000	
〈경 찰 청〉 National Police Adm.	1,741,000	15,116,000		△13,375,000
1. 공 공 질 서 및 안 전 Public Order and Safety	1,741,000	15,116,000		△13,375,000
1) 경 찰 Police	1,741,000	15,116,000		△13,375,000
			① 광역교통관리체계개선 1,741,000	
〈문 화 재 청〉 Cultural Heritage Adm.	2,500,000	500,000		2,000,000

세 Revenues 입				
사 항 Items	2016년 예산 FY 2016 Budget	2015년 예산 FY 2015 Budget	2016 내 역 2016 Details	증△감 Change



(단위: 천원)  
In thousand won

세 Expenditures 출				
사 항 Items	2016년 예산 FY 2016 Budget	2015년 예산 FY 2015 Budget	2016 내 역 2016 Details	증△감 Change
1. 문 화 및 관 광 Culture & Tourism	2,500,000	500,000		2,000,000
1) 문 화 재 Cultural Properties	2,500,000	500,000	① 지역문화유산개발 2,500,000	2,000,000
〈농 촌 진 흥 청〉 Rural Development Adm.	49,107,000	52,409,000		△3,302,000
1. 농 림 수 산 Agriculture, Forestry, Maritime Affairs & Fisheries	49,107,000	52,409,000		△3,302,000
1) 농 업 · 농 촌 Agriculture & Farming Villages	49,107,000	52,409,000	① 지역농업연구기반및전략작목 육성(지특, 경제) 21,687,000 ② 6차산업활성화 지원 (지특, 경제) 27,420,000	△3,302,000
〈산 림 청〉 Korea Forest Service	58,461,000	60,303,000		△1,842,000
1. 농 림 수 산 Agriculture, Forestry, Maritime Affairs & Fisheries	58,461,000	60,303,000		△1,842,000
1) 임 업 · 산 촌 Forestry & Mountain Villages	58,461,000	60,303,000	① 산림경영자원육성(지특, 경제) 55,000,000	△1,842,000

(13) 지역발전특별회계 규모 및 개요 ㉓ (Regional Development S/A)

세 Revenues 입				
사 항 Items	2016년 예산 FY 2016 Budget	2015년 예산 FY 2015 Budget	2016 내 역 2016 Details	증△감 Change
〈중 소 기 업 청〉 Small & Medium Business Adm.	6,727,000	9,222,000		△2,495,000
1. 재 산 수 입 Property Income	901,000	100,000		801,000
			① 기타이자수입및재산수입 901,000	
2. 경 상 이 전 수 입 Current Transfer	5,826,000	9,122,000		△3,296,000
			① 기타경상이전수입 5,826,000	
경제발전계정세입합계 Economic Development Sub A/C Total	4,918,356,000	5,368,589,000		△450,233,000

(단위: 천 원)  
In thousand won

세 Expenditures 출				
사 항 Items	2016년 예산 FY 2016 Budget	2015년 예산 FY 2015 Budget	2016 내 역 2016 Details	증△감 Change
〈중 소 기 업 청〉 Small & Medium Business Adm.	186,076,000	182,343,000	② 산림휴양녹색공간조성(지특,경제) 3,461,000	3,733,000
1. 산업·중소기업및에너지 Industry & Small and Medium Enterprise & Energy	186,076,000	182,343,000		3,733,000
1) 산 업 기 술 지 원 Support for Industrial Technology	138,236,000	152,003,000		△13,767,000
2) 산업진흥·고도화 Promotion & Development of Industry	47,840,000	30,340,000	① 산학연협력기술개발(지특, R&D) 138,236,000	17,500,000
〈새 만 금 개 발 청〉 Saemangeum Development & Investment Agency	3,401,000	6,646,000	① 창업인프라지원(지특) 47,840,000	△3,245,000
1. 국 토 및 지 역 개 발 National Land & Regional Development	3,401,000	6,646,000		△3,245,000
1) 지 역 및 도 시 Region & City	3,401,000	6,646,000	① 새만금개발사업지원 3,401,000	△3,245,000
경제발전계정세출합계 Economic Development Sub A/C Total	4,918,356,000	5,368,589,000		△450,233,000

(13) 지역발전특별회계 규모 및 개요 ㉓ (Regional Development S/A)

세 Revenues 입				
사 항 Items	2016년 예산 FY 2016 Budget	2015년 예산 FY 2015 Budget	2016 내 역 2016 Details	증△감 Change
[제주특별자치도계정] Jeju Special Self-Governing Province Sub A/C				
〈기획재정부〉 The Ministry of Strategy and Finance	361,295,000	369,569,000		△8,274,000
1. 정부내부수입및기타 Trust from Other & Others from Other A/C	361,295,000	369,569,000		△8,274,000
			① 일반회계전입금 357,085,000	
			② 기금전입금 4,210,000	

(단위: 천원)  
In thousand won

세 Expenditures 출				
사 항 Items	2016년 예산 FY 2016 Budget	2015년 예산 FY 2015 Budget	2016 내 역 2016 Details	증△감 Change
[제 주 특 별 자 치 도 계 정] Jeju Special Self-Governing Province Sub A/C				
〈미 래 창 조 과 학 부〉 Ministry of Science, ICT and Future Planning	930,000	979,000		△ 49,000
1. 산업 · 중소기업 및 에너지 Industry & Small and Medium Enterprise & Energy	930,000	979,000		△ 49,000
1) 산업진흥 · 고도화 Promotion & Development of Industry	930,000	979,000	① 광역경제권산업경쟁력강화 (제주) 930,000	△ 49,000
〈행 정 자 치 부〉 Ministry of Government Administration and Home Affairs	3,676,000	4,124,000		△ 448,000
1. 일반 · 지방 행정 General & Local Administration	2,304,000	2,929,000		△ 625,000

세 Revenues 입				
사 항 Items	2016년 예산 FY 2016 Budget	2015년 예산 FY 2015 Budget	2016 내 역 2016 Details	증△감 Change

(단위: 천원)  
In thousand won

세 Expenditures 출				
사 항 Items	2016년 예산 FY 2016 Budget	2015년 예산 FY 2015 Budget	2016 내 역 2016 Details	증△감 Change
1) 지방행정·재정지원 Support for Local Administration & Finance	2,304,000	2,929,000	① 자원봉사활성화지원(제주) 30,000 ② 특수상황지역개발(제주) 2,274,000	△625,000
2. 사 회 복 지 Social Welfare	370,000	195,000		175,000
1) 취약계층지원 Support for the Underprivileged	370,000	195,000	① 지역일자리창출(제주) 370,000	175,000
3. 교 통 및 물 류 Traffic and Physical Distribution	1,002,000	1,000,000		2,000
1) 도 로 National Road	1,002,000	1,000,000	① 위험도로구조개선(제주) 1,002,000	2,000
〈문 화 체 육 관 광 부〉 Ministry of Culture, Sports & Tourism	19,616,000	21,979,000		△2,363,000
1. 문 화 및 관 광 Culture & Tourism	19,616,000	21,979,000		△2,363,000
1) 문 화 예 술 Culture & Arts	3,946,000	8,769,000	① 지방문화산업기반조성(제주) 285,000	△4,823,000

(13) 지역발전특별회계 규모 및 개요 ㉔ (Regional Development S/A)

세 Revenues 입				
사 항 Items	2016년 예산 FY 2016 Budget	2015년 예산 FY 2015 Budget	2016 내 역 2016 Details	증△감 Change
〈농 립 축 산 식 품 부〉 Ministry of Agriculture, Food and Rural Affairs	500,000	500,000		-
1. 경 상 이 전 수 입 Current Transfer	500,000	500,000	① 기타경상이전수입 500,000	-



(단위: 천원)  
In thousand won

세 Expenditures 출				
사 항 Items	2016년 예산 FY 2016 Budget	2015년 예산 FY 2015 Budget	2016 내 역 2016 Details	증△감 Change
2) 관 광 Tourism	11,650,000	11,460,000	② 문화시설확충및운영(제주) 3,640,000 ③ 지역문화 컨설팅 지원(제주) 21,000 ④ 시각예술 진흥기반 구축(제주) -	190,000
3) 체 육 Sports	4,020,000	1,750,000	① 기초 관광자원개발(제주) 11,650,000	2,270,000
〈농 립 축 산 식 품 부〉 Ministry of Agriculture, Food and Rural Affairs	47,902,000	51,701,000	① 체육진흥시설지원(제주) 4,020,000	△3,799,000
1. 농 립 수 산 Agriculture, Forestry, Maritime Affairs & Fisheries	47,902,000	51,701,000		△3,799,000
1) 농 업 · 농 촌 Agriculture & Farming Villages	45,478,000	48,201,000		△2,723,000
			① 농업기반정비(제주) 19,377,000	
			② 농촌자원 복합산업화지원(제주) 7,279,000	
			③ 일반농산어촌개발(제주) 18,822,000	
2) 식 품 업 Food	2,424,000	3,500,000		△1,076,000

세 Revenues 입				
사 항 Items	2016년 예산 FY 2016 Budget	2015년 예산 FY 2015 Budget	2016 내 역 2016 Details	증△감 Change

(단위: 천원)  
In thousand won

세 Expenditures 출				
사 항 Items	2016년 예산 FY 2016 Budget	2015년 예산 FY 2015 Budget	2016 내 역 2016 Details	증△감 Change
			① 지역전략식품산업육성(제주) 2,424,000	
〈산업통상자원부〉 Ministry of Trade, Industry & Energy	1,030,000	1,090,000		△60,000
1. 산업·중소기업및 에너지 지 Industry & Small and Medium Enterprise & Energy	1,030,000	1,090,000		△60,000
1) 산업진흥·고도화 Promotion & Development of Industry	1,030,000	1,090,000		△60,000
			① 지역특화산업육성지원 355,000	
			② 외국인투자유치활성화(제주) 675,000	
〈보건복지부〉 Ministry for Health & Welfare	6,828,000	6,681,000		147,000
1. 사회 복지 Social Welfare	6,828,000	6,681,000		147,000
1) 사회 복지 일반 General Social Welfare	6,828,000	6,681,000		147,000
			① 지역자율형 사회서비스 투자 사업 6,828,000	
〈환경부〉 Ministry of Environment	31,199,000	31,251,000		△52,000
1. 환경 Environmental Protection	31,199,000	31,251,000		△52,000

세 Revenues 입				
사 항 Items	2016년 예산 FY 2016 Budget	2015년 예산 FY 2015 Budget	2016 내 역 2016 Details	증△감 Change

(단위: 천원)  
In thousand won

세 Expenditures 출				
사 항 Items	2016년 예산 FY 2016 Budget	2015년 예산 FY 2015 Budget	2016 내 역 2016 Details	증△감 Change
1) 상 하 수 도 · 수 질 Water Supply and Sewerage & Water Quality Control	23,437,000	23,144,000	① 상수도시설 확충 및 관리(제주) 16,799,000 ② 하수도시설 확충 및 관리(제주) 3,835,000 ③ 수질개선기반구축 2,803,000	293,000
2) 폐 기 물 Waste Management	992,000	860,000	① 폐기물처리시설 확충(제주) 992,000	132,000
3) 자 연 Nature Conservation	6,620,000	7,105,000	① 자연환경 보전 및 관리 (제주) 6,620,000	△485,000
4) 환 경 일 반 General Environment	150,000	142,000	① 제주 이관업무 지원 150,000	8,000
<고 용 노 동 부> Ministry of Employment and Labor	8,562,000	8,266,000		296,000
1. 사 회 복 지 Social Welfare	8,562,000	8,266,000		296,000
1) 노 동 Labor	8,562,000	8,266,000	① 제주이관업무지원 8,301,000 ② 자치단체 직업능력개발지원 (제주) 261,000	296,000

세 Revenues 입				
사 항 Items	2016년 예산 FY 2016 Budget	2015년 예산 FY 2015 Budget	2016 내 역 2016 Details	증△감 Change

(단위: 천원)  
In thousand won

세 Expenditures 출				
사 항 Items	2016년 예산 FY 2016 Budget	2015년 예산 FY 2015 Budget	2016 내 역 2016 Details	증△감 Change
〈여 성 가 족 부〉 Ministry of Gender Equality & Family	2,240,000	3,300,000		△1,060,000
1. 사 회 복 지 Social Welfare	2,240,000	3,300,000		△1,060,000
1) 노 인 · 청 소 년 The Aged & Youth	2,240,000	3,300,000		△1,060,000
			① 청소년시설확충 2,240,000	
〈국 토 교 통 부〉 Ministry of Land, Infrastructure and Transport	68,492,000	62,680,000		5,812,000
1. 환 경 Environmental Protection	-	80,000		△80,000
1) 해 양 환 경 Marine Environment	-	80,000		△80,000
			① 해양 및 수자원관리(제주) -	
2. 교 통 및 물 류 Traffic and Physical Distribution	63,308,000	57,892,000		5,416,000
1) 도 로 National Road	54,575,000	50,710,000		3,865,000
			① 제주 구국도 건설 24,250,000	
			② 제주 구국도 유지관리 30,325,000	
2) 물 류 등 기 타 Distribution & Others	8,733,000	7,182,000		1,551,000

세 Revenues 입				
사 항 Items	2016년 예산 FY 2016 Budget	2015년 예산 FY 2015 Budget	2016 내 역 2016 Details	증△감 Change



(단위: 천원)  
In thousand won

세 Expenditures 출				
사 항 Items	2016년 예산 FY 2016 Budget	2015년 예산 FY 2015 Budget	2016 내 역 2016 Details	증△감 Change
			① 주차환경개선지원(제주) 5,250,000	
			② 제주 도로관리단 지원 3,483,000	
3. 국토 및 지역 개발 National Land & Regional Development	5,184,000	4,708,000		476,000
1) 지 역 및 도 시 Region & City	5,184,000	4,708,000		476,000
			① 제주국제자유도시기반시설지원 5,184,000	
〈해 양 수 산 부〉 Ministry of Oceans and Fisheries	140,425,000	143,834,000		△3,409,000
1. 환 경 Environmental Protection	3,236,000	4,235,000		△999,000
1) 해 양 환 경 Marine Environment	3,236,000	4,235,000		△999,000
			① 해양 및 수자원관리(제주) 3,236,000	
2. 농 림 수 산 Agriculture, Forestry, Maritime Affairs & Fisheries	47,062,000	48,944,000		△1,882,000
1) 수 산 · 어 촌 Fisheries & Fishing Villages	47,062,000	48,944,000		△1,882,000
			① 수산물가공(제주) 2,502,000	
			② 친환경어업(지특) -	

세 Revenues 입				
사 항 Items	2016년 예산 FY 2016 Budget	2015년 예산 FY 2015 Budget	2016 내 역 2016 Details	증△감 Change

(단위: 천원)  
In thousand won

세 Expenditures 출				
사 항 Items	2016년 예산 FY 2016 Budget	2015년 예산 FY 2015 Budget	2016 내 역 2016 Details	증△감 Change
			③ 어업기반정비(제주) 17,948,000	
			④ 어항기반시설조성(제주) 22,300,000	
			⑤ 어촌자원 복합산업화지원 (제주) 4,300,000	
			⑥ 수산경영안정(제주) 12,000	
3. 교 통 및 물 류 Traffic and Physical Distribution	90,127,000	90,655,000		△528,000
1) 해 운 · 항 만 Marine Transportation & Ports	87,975,000	88,647,000		△672,000
			① 주요항 건설(제주) 12,729,000	
			② 일반항 건설(제주도) 65,246,000	
			③ 항만시설유지보수(제주도) 10,000,000	
2) 물 류 등 기 타 Distribution & Others	2,152,000	2,008,000		144,000
			① 제주 이관업무 지원 2,152,000	
<국 민 안 전 처> Ministry of Public Safety and Security	7,437,000	10,560,000		△3,123,000
1. 공 공 질 서 및 안 전 Public Order and Safety	6,437,000	8,560,000		△2,123,000

세 Revenues 입				
사 항 Items	2016년 예산 FY 2016 Budget	2015년 예산 FY 2015 Budget	2016 내 역 2016 Details	증△감 Change

(단위: 천원)  
In thousand won

세 Expenditures 출				
사 항 Items	2016년 예산 FY 2016 Budget	2015년 예산 FY 2015 Budget	2016 내 역 2016 Details	증△감 Change
1) 재 난 관 리 Disaster Management	6,437,000	8,560,000		△2,123,000
			① 소하천정비 6,437,000	
			② 119구조구급지원활성화 -	
2. 교 통 및 물 류 Traffic and Physical Distribution	1,000,000	2,000,000		△1,000,000
1) 도 로 National Road	1,000,000	2,000,000		△1,000,000
			① 지역교통안전환경개선 1,000,000	
〈국 가 보 훈 처〉 Ministry of Patriots & Veterans Affairs	1,688,000	1,701,000		△13,000
1. 사 회 복 지 Social Welfare	1,688,000	1,701,000		△13,000
1) 보 훈 Patriots & Veterans Affairs	1,688,000	1,701,000		△13,000
			① 제주이관업무지원 1,688,000	
〈식품의약품안전처〉 Ministry of Food and Drug Safety	133,000	140,000		△7,000
1. 보 건 Health	133,000	140,000		△7,000
1) 식 품 의 약 안 전 Food & Drug Safety	133,000	140,000		△7,000
			① 식의약품 안전관리 강화 133,000	

세 Revenues 입				
사 항 Items	2016년 예산 FY 2016 Budget	2015년 예산 FY 2015 Budget	2016 내 역 2016 Details	증△감 Change

(단위: 천원)  
In thousand won

세 Expenditures 출				
사 항 Items	2016년 예산 FY 2016 Budget	2015년 예산 FY 2015 Budget	2016 내 역 2016 Details	증△감 Change
〈경 찰 청〉 National Police Adm.	3,726,000	3,547,000		179,000
1. 공공 질서 및 안전 Public Order and Safety	3,726,000	3,547,000		179,000
1) 경 찰 Police	3,726,000	3,547,000		179,000
			① 제주이관인력지원 3,726,000	
〈농 촌 진 흥 청〉 Rural Development Adm.	6,675,000	6,567,000		108,000
1. 농 림 수 산 Agriculture, Forestry, Maritime Affairs & Fisheries	6,675,000	6,567,000		108,000
1) 농 업 · 농 촌 Agriculture & Farming Villages	6,675,000	6,567,000		108,000
			① 지역농업연구기반및전략작목 육성(지특, 제주) 1,319,000	
			② 지역농촌지도사업활성화지원 (지특, 제주) 4,010,000	
			③ 6차산업활성화 지원 (지특, 제주) 1,346,000	
〈산 림 청〉 Korea Forest Service	5,616,000	5,895,000		△279,000
1. 농 림 수 산 Agriculture, Forestry, Maritime Affairs & Fisheries	5,616,000	5,895,000		△279,000
1) 임 업 · 산 촌 Forestry & Mountain Villages	5,616,000	5,895,000		△279,000

[illegible]



(단위: 천원)  
In thousand won

세 Expenditures 출				
사 항 Items	2016년 예산 FY 2016 Budget	2015년 예산 FY 2015 Budget	2016 내 역 2016 Details	증△감 Change
<p>&lt;중 소 기 업 청&gt; Small &amp; Medium Business Adm.</p> <p>1. 산업·중소기업및에너지 Industry &amp; Small and Medium Enterprise &amp; Energy</p> <p>1) 산 업 기 술 지 원 Support for Industrial Technology</p> <p>2) 산업·중소기업일반 General Industry &amp; Small and Medium Enterprise</p>	<p>5,620,000</p> <p>5,620,000</p> <p>4,450,000</p> <p>1,170,000</p>	<p>5,774,000</p> <p>5,774,000</p> <p>4,672,000</p> <p>1,102,000</p>	<p>① 산림경영자원육성(지특,제주) 1,328,000</p> <p>② 산림휴양녹색공간조성(지특, 제주) 4,288,000</p> <p>① 전통시장및중소유통물류기반 조성(지특) 4,210,000</p> <p>② 창업인프라지원(지특) 240,000</p> <p>① 제주이관업무지원 1,170,000</p>	<p>△154,000</p> <p>△154,000</p> <p>△222,000</p> <p>68,000</p>
제 주 특 별 자 치 도 계 정 세 출 합 계 Jeju Special Self-Governing Province Sub A/C Total	361,795,000	370,069,000		△8,274,000

(13) 지역발전특별회계 규모 및 개요 ㉔ (Regional Development S/A)

세 Revenues 입				
사 항 Items	2016년 예산 FY 2016 Budget	2015년 예산 FY 2015 Budget	2016 내 역 2016 Details	증△감 Change
[세종특별자치시계정] Sejong Special Self-Governing City Sub A/C				
〈기획재정부〉 The Ministry of Strategy and Finance	103,694,000	102,218,000		1,476,000
1. 정부내부수입및기타 Trust from Other & Others from Other A/C	103,694,000	102,218,000		1,476,000
			① 일반회계전입금 103,694,000	
			② 기금전입금 -	

(단위: 천원)  
In thousand won

세 Expenditures 출				
사 항 Items	2016년 예산 FY 2016 Budget	2015년 예산 FY 2015 Budget	2016 내 역 2016 Details	증△감 Change
[세종특별자치시계정] Sejong Special Self-Governing City Sub A/C				
〈행정자치부〉 Ministry of Government Administration and Home Affairs	249,000	68,000		181,000
1. 사회 복지 Social Welfare	249,000	68,000		181,000
1) 취약계층지원 Support for the Underprivileged	249,000	68,000		181,000
			① 지역일자리창출(세종) 249,000	
〈문화체육관광부〉 Ministry of Culture, Sports & Tourism	3,261,000	1,150,000		2,111,000
1. 문화 및 관광 Culture & Tourism	3,261,000	1,150,000		2,111,000
1) 문화 예술 Culture & Arts	536,000	160,000		376,000

세 Revenues 입				
사 항 Items	2016년 예산 FY 2016 Budget	2015년 예산 FY 2015 Budget	2016 내 역 2016 Details	증△감 Change

(단위: 천원)  
In thousand won

세 Expenditures 출				
사 항 Items	2016년 예산 FY 2016 Budget	2015년 예산 FY 2015 Budget	2016 내 역 2016 Details	증△감 Change
			① 전통종교문화유산보존(세종) -	
			② 문화시설확충및운영(세종) 536,000	
2) 관 광 Tourism	565,000	-		565,000
			① 기초 관광자원개발(세종) 565,000	
3) 체 육 Sports	2,160,000	990,000		1,170,000
			① 체육진흥시설지원(세종) 2,160,000	
<농 립 축 산 식 품 부> Ministry of Agriculture, Food and Rural Affairs	6,817,000	8,072,000		△1,255,000
1. 농 림 수 산 Agriculture, Forestry, Maritime Affairs & Fisheries	6,817,000	8,072,000		△1,255,000
1) 농 업 · 농 촌 Agriculture & Farming Villages	6,817,000	8,072,000		△1,255,000
			① 농업기반정비(세종) 1,000,000	
			② 농촌자원복합산업화지원(세종) 845,000	
			③ 일반농산어촌개발(세종) 4,972,000	
< 산 업 통 상 자 원 부 > Ministry of Trade, Industry & Energy	18,957,000	8,200,000		10,757,000

세 Revenues 입				
사 항 Items	2016년 예산 FY 2016 Budget	2015년 예산 FY 2015 Budget	2016 내 역 2016 Details	증△감 Change

(단위: 천원)  
In thousand won

세 Expenditures 출				
사 항 Items	2016년 예산 FY 2016 Budget	2015년 예산 FY 2015 Budget	2016 내 역 2016 Details	증△감 Change
1. 산업·중소기업및 에너지 Industry & Small and Medium Enterprise & Energy	18,957,000	8,200,000		10,757,000
1) 산업진흥·고도화 Promotion & Development of Industry	18,957,000	8,200,000		10,757,000
			① 지역특성화산업육성 150,000	
			② 지역투자유치활성화 18,807,000	
〈보 건 복 지 부〉 Ministry for Health & Welfare	700,000	629,000		71,000
1. 사 회 복 지 Social Welfare	700,000	629,000		71,000
1) 사 회 복 지 일 반 General Social Welfare	700,000	629,000		71,000
			① 지역자율형 사회서비스 투자 사업 700,000	
〈환 경 부〉 Ministry of Environment	32,014,000	31,851,000		163,000
1. 환 경 Environmental Protection	32,014,000	31,851,000		163,000
1) 상 하 수 도 · 수 질 Water Supply and Sewerage & Water Quality Control	31,699,000	31,501,000		198,000
			① 상수관망최적관리시스템 구축 -	

세 Revenues 입				
사 항 Items	2016년 예산 FY 2016 Budget	2015년 예산 FY 2015 Budget	2016 내 역 2016 Details	증△감 Change



(단위: 천원)  
In thousand won

세 Expenditures 출				
사 항 Items	2016년 예산 FY 2016 Budget	2015년 예산 FY 2015 Budget	2016 내 역 2016 Details	증△감 Change
			② 상수도시설확충및관리 11,023,000	
			③ 하수관거 17,917,000	
			④ 하수처리시설확충 2,759,000	
2) 자 연 Nature Conservation	315,000	350,000		△35,000
			① 자연환경 보전 및 관리 (세종) 315,000	
<고 용 노 동 부> Ministry of Employment and Labor	572,000	303,000		269,000
1. 사 회 복 지 Social Welfare	572,000	303,000		269,000
1) 노 동 Labor	572,000	303,000		269,000
			① 사회적기업육성 572,000	
<국 토 교 통 부> Ministry of Land, Infrastructure and Transport	27,381,000	39,541,000		△12,160,000
1. 교 통 및 물 류 Traffic and Physical Distribution	1,000,000	1,000,000		-
1) 물 류 등 기 타 Distribution & Others	1,000,000	1,000,000		-
			① 주차환경개선지원(세종) 1,000,000	

세 Revenues 입				
사 항 Items	2016년 예산 FY 2016 Budget	2015년 예산 FY 2015 Budget	2016 내 역 2016 Details	증△감 Change

(단위: 천원)  
In thousand won

세 Expenditures 출				
사 항 Items	2016년 예산 FY 2016 Budget	2015년 예산 FY 2015 Budget	2016 내 역 2016 Details	증△감 Change
2. 국 토 및 지 역 개 발 National Land & Regional Development	26,381,000	38,541,000		△12,160,000
1) 산 업 단 지 Industrial Complex	26,381,000	38,541,000		△12,160,000
			① 지역거점조성지원 5,009,000	
			② 산업단지진입도로지원 21,372,000	
<국 민 안 전 처> Ministry of Public Safety and Security	12,803,000	10,227,000		2,576,000
1. 공 공 질 서 및 안 전 Public Order and Safety	12,803,000	10,227,000		2,576,000
1) 재 난 관 리 Disaster Management	12,803,000	10,227,000		2,576,000
			① 재해위험·취약지역정비 7,041,000	
			② 소화천정비 5,762,000	
<경 찰 청> National Police Adm.	-	572,000		△572,000
1. 공 공 질 서 및 안 전 Public Order and Safety	-	572,000		△572,000
1) 경 찰 Police	-	572,000		△572,000
			① 광역교통관리체계개선 -	

세 Revenues 입				
사 항 Items	2016년 예산 FY 2016 Budget	2015년 예산 FY 2015 Budget	2016 내 역 2016 Details	증△감 Change

(단위: 천원)  
In thousand won

세 Expenditures 출				
사 항 Items	2016년 예산 FY 2016 Budget	2015년 예산 FY 2015 Budget	2016 내 역 2016 Details	증△감 Change
〈농 촌 진 흥 청〉 Rural Development Adm.	280,000	795,000		△515,000
1. 농 림 수 산 Agriculture, Forestry, Maritime Affairs & Fisheries	280,000	795,000		△515,000
1) 농 업 · 농 촌 Agriculture & Farming Villages	280,000	795,000		△515,000
			① 지역농촌지도사업활성화지원 (지특, 세종) 280,000	
			② 6차산업활성화 지원 (지특, 세종) -	
〈산 림 청〉 Korea Forest Service	540,000	683,000		△143,000
1. 농 림 수 산 Agriculture, Forestry, Maritime Affairs & Fisheries	540,000	683,000		△143,000
1) 임 업 · 산 촌 Forestry & Mountain Villages	540,000	683,000		△143,000
			① 산림경영자원육성(지특,세종) 540,000	
〈중 소 기 업 청〉 Small & Medium Business Adm.	120,000	127,000		△7,000
1. 산업·중소기업및에너지 Industry & Small and Medium Enterprise & Energy	120,000	127,000		△7,000

(13) 지역발전특별회계 규모 및 개요 ④ (Regional Development S/A)

세 Revenues 입				
사 항 Items	2016년 예산 FY 2016 Budget	2015년 예산 FY 2015 Budget	2016 내 역 2016 Details	증△감 Change
세 종 특 별 자 치 시 계 정 세 입 합 계 Sejong Special Self-Governing City Sub A/C Total	103,694,000	102,218,000		1,476,000
지 역 발 전 특 별 회 계 세 입 규 모 상 순 계 Net Total	9,973,926,000	10,338,940,000		△ 365,014,000
지 역 발 전 특 별 회 계 세 입 총 계 Gross Total	9,973,926,000	10,338,940,000		△ 365,014,000

(단위: 천원)  
In thousand won

세 Expenditures 출				
사 항 Items	2016년 예산 FY 2016 Budget	2015년 예산 FY 2015 Budget	2016 내 역 2016 Details	증△감 Change
1) 산 업 진 흥 · 고 도 화 Promotion & Development of Industry	120,000	127,000	① 전통시장및중소유통물류기반 조성(지특) -  ② 창업인프라지원(지특) 120,000	△7,000
세 종 특 별 자 치 시 계 정 세 출 합 계 Sejong Special Self-Governing City Sub A/C Total	103,694,000	102,218,000		1,476,000
지 역 발 전 특 별 회 계 세 출 규 모 상 순 계 Net Total	9,973,926,000	10,338,940,000		△365,014,000
지 역 발 전 특 별 회 계 세 출 총 계 Gross Total	9,973,926,000	10,338,940,000		△365,014,000

(14) 양곡관리특별회계 (Grain Management Special Account)

세 Revenues 입				
사 항 Items	2016년 예산 FY 2016 Budget	2015년 예산 FY 2015 Budget	2016 내 역 2016 Details	증△감 Change
〈손 익 계 정〉 Profit & Loss Sub A/C				
1. 기업특별회계영업수입 Operating Revenues for Corporate Special Account	664,074,000	696,311,000	① 양곡사업수입 664,074,000	△ 32,237,000
2. 경 상 이 전 수 입 Current Transfer	-	240,000,000	① 기타경상이전수입 -	△ 240,000,000
3. 재화및용역판매수입 Sales of Goods & Services	9,754,000	9,413,000	① 잡수입 9,754,000	341,000
4. 정부내부수입및기타 Trust from Other & Others from Other A/C	894,860,000	596,874,000	① 일반회계전입금 894,860,000	297,986,000
양 곡 관 리 특 별 회 계 세 입 규 모 상 순 계 Net Total	1,568,688,000	1,542,598,000		26,090,000
양 곡 관 리 특 별 회 계 세 입 총 계 Gross Total	1,568,688,000	1,542,598,000		26,090,000



(단위: 천원)  
In thousand won

세 Expenditures 출				
사 항 Items	2016년 예산 FY 2016 Budget	2015년 예산 FY 2015 Budget	2016 내 역 2016 Details	증△감 Change
〈손 익 계 정〉 Profit & Loss Sub A/C				
1. 농 림 수 산 Agriculture, Forestry, Maritime Affairs & Fisheries	1,568,688,000	1,542,598,000		26,090,000
1) 농 업 · 농 촌 Agriculture & Farming Villages	1,568,688,000	1,542,598,000		26,090,000
			① 양곡매입 및 관리 1,554,946,000	
			② 채무상환(양특) 13,742,000	
양 곡 관 리 특 별 회 계 세 출 규 모 상 순 계 Net Total	1,568,688,000	1,542,598,000		26,090,000
양 곡 관 리 특 별 회 계 세 출 총 계 Gross Total	1,568,688,000	1,542,598,000		26,090,000

(15) 책임운영기관 특별회계 ① (Agency Special Account)

세 Revenues 입				
사 항 Items	2016년 예산 FY 2016 Budget	2015년 예산 FY 2015 Budget	2016 내 역 2016 Details	증△감 Change
국 립 과 천 과 학 관 〈손 익 계 정〉 Profit & Loss Sub A/C				
1. 기업특별회계영업수입 Operating Revenues for Corporate Special Account	5,400,000	5,723,567	① 책임운영기관사업수입 5,400,000	△ 323,567
2. 재 산 수 입 Property Income	1,213,000	916,000	① 관유물대여료 1,212,000 ② 기타이자수입및재산수입 1,000	297,000
3. 재화및용역판매수입 Sales of Goods & Services	75,000	68,000	① 잡수입 75,000	7,000
4. 전 년 도 이 월 금 Carry-over from prev. Year	1,610,406	320,000	① 전년도이월금 1,610,406	1,290,406
5. 정부내부수입및기타 Trust from Other & Others from Other A/C	17,972,000	19,156,000	① 일반회계전입금 17,972,000	△ 1,184,000
국 립 과 천 과 학 관 손 익 계 정 세 입 합 계 Profit & Loss Sub A/C Total	26,270,406	26,183,567		86,839

(단위: 천원)  
In thousand won

세 Expenditures 출				
사 항 Items	2016년 예산 FY 2016 Budget	2015년 예산 FY 2015 Budget	2016 내 역 2016 Details	증△감 Change
국 립 과 천 과 학 관 (손 익 계 정) Capital sub A/C				
1. 과 학 기 술 Science & Technology	26,270,406	26,183,567		86,839
1) 과 학 기 술 일 반 General Science & Technology	26,270,406	26,183,567		86,839
			① 국립과천과학관인건비 5,437,406	
			② 국립과천과학관 기본경비 3,037,000	
			③ 창의전시관운영(책특회계) 5,503,000	
			④ 건강보험부담금(책특회계) 165,000	
			⑤ 과학교육문화(책특회계) 5,657,000	
			⑥ 시설관리(책특회계) 3,801,000	
			⑦ 무한상상실 운영 545,000	
			⑧ 공무원연금부담금 624,000	
			⑨ 감가상각비 1,500,000	
			⑩. 당기순이익 1,000	
국 립 과 천 과 학 관 손익계정세출합계 Profit & Loss Sub A/C Total	26,270,406	26,183,567		86,839

(15) 책임운영기관 특별회계 ② (Agency Special Account)

세 Revenues 입				
사 항 Items	2016년 예산 FY 2016 Budget	2015년 예산 FY 2015 Budget	2016 내 역 2016 Details	증△감 Change
국립과천과학관 (자 본 계 정) Capital sub A/C				
1. 전 년 도 이 월 금 Carry-over from prev. Year	33,000	121,000	① 전년도이월금 33,000	△88,000
2. 정부내부수입및기타 Trust from Other & Others from Other A/C	7,619,000	6,279,000	① 일반회계전입금 6,118,000 ② 기타 1,501,000	1,340,000
국립과천과학관 자본계정세입합계 Capital Sub A/C Total	7,652,000	6,400,000		1,252,000
국립과천과학관계정 세 입 합 계 Total	33,922,406	32,583,567		1,338,839

(단위: 천원)  
In thousand won

세 Expenditures 출				
사 항 Items	2016년 예산 FY 2016 Budget	2015년 예산 FY 2015 Budget	2016 내 역 2016 Details	증△감 Change
국립과천과학관 (자 본 계 정) Profit & Loss Sub A/C				
1. 과 학 기 술 Science & Technology	7,652,000	6,400,000		1,252,000
1) 과 학 기 술 일 반 General Science & Technology	7,652,000	6,400,000	① 국립과천과학관 기본경비 50,000  ② 창의전시관운영(책특회계) 5,564,000  ③ 과학교육문화(책특회계) 470,000  ④ 시설관리(책특회계) 1,568,000	1,252,000
국립과천과학관 자 본 계 정 세 출 합 계 Capital Sub A/C Total	7,652,000	6,400,000		1,252,000
국립과천과학관계정 세 출 합 계 Total	33,922,406	32,583,567		1,338,839

(15) 책임운영기관 특별회계 ③ (Agency Special Account)

세 Revenues 입				
사 항 Items	2016년 예산 FY 2016 Budget	2015년 예산 FY 2015 Budget	2016 내 역 2016 Details	증△감 Change
국 립 중 앙 과 학 관 <손 익 계 정> Profit & Loss Sub A/C				
1. 기업특별회계영업수입 Operating Revenues for Corporate Special Account	999,000	823,145	① 책임운영기관사업수입 999,000	175,855
2. 재 산 수 입 Property Income	403,000	390,000	① 관유물대여료 403,000	13,000
3. 재화및용역판매수입 Sales of Goods & Services	252,000	252,000	① 잡수입 252,000	-
4. 전 년 도 이 월 금 Carry-over from prev. Year	305,197	327,000	① 전년도이월금 305,197	△21,803
5. 정부내부수입및기타 Trust from Other & Others from Other A/C	19,363,000	19,637,000	① 일반회계전입금 19,363,000	△274,000
국 립 중 앙 과 학 관 손 익 계 정 세 입 합계 Profit & Loss Sub A/C Total	21,322,197	21,429,145		△106,948

(단위: 천원)  
In thousand won

세 Expenditures 출				
사 항 Items	2016년 예산 FY 2016 Budget	2015년 예산 FY 2015 Budget	2016 내 역 2016 Details	증△감 Change
국 립 중 앙 과 학 관 (손 익 계 정) Profit & Loss Sub A/C				
1. 과 학 기 술 Science & Technology	21,322,197	21,429,145		△106,948
1) 과 학 기 술 일 반 General Science & Technology	21,322,197	21,429,145	① 국립중앙과학관인건비(책특회계) 5,050,197 ② 국립중앙과학관기본경비(책특회계) 1,787,000 ③ 과학전시사업(책특회계) 3,749,000 ④ 과학교육사업(책특회계) 3,067,000 ⑤ 시설관리(책특회계) 4,887,000 ⑥ 무한상상실 운영 841,000 ⑦ 건강보험부담금(책특회계) 156,000 ⑧ 공무원연금부담금 594,000 ⑨ 감가상각비 1,190,000 ⑩ 당기순이익 1,000	△106,948
국 립 중 앙 과 학 관 손익계정세출합계 Profit & Loss Sub A/C Total	21,322,197	21,429,145		△106,948

(15) 책임운영기관 특별회계 ④ (Agency Special Account)

세 Revenues 입				
사 항 Items	2016년 예산 FY 2016 Budget	2015년 예산 FY 2015 Budget	2016 내 역 2016 Details	증△감 Change
국립중앙과학관 (자본계정) Capital sub A/C				
1. 재화및용역판매수입 Sales of Goods & Services	10,000	10,000	① 잡수입 10,000	-
2. 관유물매각대 Sales Proceeds of Government Owned Properties	2,000	2,000	① 고정자산매각대 2,000	-
3. 전년도이월금 Carry-over from prev. Year	213,000	104,000	① 전년도이월금 213,000	109,000
4. 정부내부수입및기타 Trust from Other & Others from Other A/C	8,658,000	9,878,000	① 일반회계전입금 7,467,000 ② 기타 1,191,000	△1,220,000
국립중앙과학관 자본계정세입합계 Capital Sub A/C Total	8,883,000	9,994,000		△1,111,000
국립중앙과학관계정 세입합계 Total	30,205,197	31,423,145		△1,217,948



(단위: 천원)  
In thousand won

세 Expenditures 출				
사 항 Items	2016년 예산 FY 2016 Budget	2015년 예산 FY 2015 Budget	2016 내 역 2016 Details	증△감 Change
국립중앙과학관 (자 본 계 정) Capital sub A/C				
1. 과 학 기 술 Science & Technology	8,883,000	9,994,000		△1,111,000
1) 과 학 기 술 일 반 General Science & Technology	8,883,000	9,994,000		△1,111,000
			① 국립중앙과학관기본경비 (책특회계) 49,000	
			② 과학전시사업(책특회계) 2,103,000	
			③ 과학교육사업(책특회계) 45,000	
			④ 시설관리(책특회계) 5,651,000	
			⑤ 첨단연구성과 종합전시관 건축 1,035,000	
국립중앙과학관 자 본 계 정 세 출 합 계 Capital Sub A/C Total	8,883,000	9,994,000		△1,111,000
국립중앙과학관계정 세 출 합 계 Total	30,205,197	31,423,145		△1,217,948

(15) 책임운영기관 특별회계 ⑤ (Agency Special Account)

세 Revenues 입				
사 항 Items	2016년 예산 FY 2016 Budget	2015년 예산 FY 2015 Budget	2016 내 역 2016 Details	증△감 Change
국 립 재 활 원 <손 익 계 정> Profit & Loss Sub A/C				
1. 기업특별회계영업수입 Operating Revenues for Corporate Special Account	12,479,700	11,651,116	① 책임운영기관사업수입 12,479,700	828,584
2. 재 산 수 입 Property Income	65,000	65,000	① 관유물대여료 59,000 ② 기타이자수입및재산수입 6,000	-
3. 재화및용역판매수입 Sales of Goods & Services	30,000	20,000	① 잡수입 30,000	10,000
4. 수입대체경비수입 Receipts Tied to Expenses	441,000	669,000	① 잡수입 441,000	△ 228,000
5. 전 년 도 이 월 금 Carry-over from prev. Year	1,115,000	1,090,000	① 전년도이월금 1,115,000	25,000

(단위: 천원)  
In thousand won

세 Expenditures 출				
사 항 Items	2016년 예산 FY 2016 Budget	2015년 예산 FY 2015 Budget	2016 내 역 2016 Details	증 △ 감 Change
국 립 재 활 원 (손 익 계 정) Profit & Loss Sub A/C				
1. 사 회 복 지 Social Welfare	37,944,700	37,047,116		897,584
1) 취 약 계 층 지 원 Support for the Underprivileged	37,944,700	37,047,116		897,584
			① 재 활원 인건비 18,558,700	
			② 재 활원 기본경비(손익) 3,703,000	
			③ 재 활원 기본경비(임상연구) 130,000	
			④ 국립재활원 운영(손익) 9,529,000	
			⑤ 재 활원 수입대체경비(손익) 441,000	
			⑥ 국립재활연구소운영 및 재 활 연구(손익) 3,748,000	
			⑦ 공무원연금부담금(국립재활원) 1,833,000	
			⑧ 감가상각비(국립재활원) 1,000	
			⑨ 당기순이익(국립재활원) 1,000	

(15) 책임운영기관 특별회계 ⑥ (Agency Special Account)

세 Revenues 입				
사 항 Items	2016년 예산 FY 2016 Budget	2015년 예산 FY 2015 Budget	2016 내 역 2016 Details	증△감 Change
6. 정부내부수입및기타 Trust from Other & Others from Other A/C	23,814,000	23,552,000	① 일반회계전입금 23,814,000	262,000
국립재활원손익계정 세 입 합 계 Profit & Loss Sub A/C Total	37,944,700	37,047,116		897,584

(단위: 천원)  
In thousand won

세 Expenditures 출				
사 항 Items	2016년 예산 FY 2016 Budget	2015년 예산 FY 2015 Budget	2016 내 역 2016 Details	증△감 Change
국립재활원손익계정 세 출 합 계 Profit & Loss Sub A/C Total	37,944,700	37,047,116		897,584

(15) 책임운영기관 특별회계 ⑦ (Agency Special Account)

세 Revenues 입				
사 항 Items	2016년 예산 FY 2016 Budget	2015년 예산 FY 2015 Budget	2016 내 역 2016 Details	증△감 Change
국 립 재 활 원 (자 본 계 정) Capital Sub A/C				
1. 전 년 도 이 월 금 Carry-over from prev. Year	765,000	554,000	① 전년도이월금 765,000	211,000
2. 정부내부수입및기타 Trust from Other & Others from Other A/C	1,499,000	1,266,000	① 일반회계전입금 1,497,000 ② 기타 2,000	233,000
국 립 재 활 원 자 본 계 정 세 입 합 계 Capital Sub A/C Total	2,264,000	1,820,000		444,000
국 립 재 활 원 계 정 세 입 합 계 Total	40,208,700	38,867,116		1,341,584

(단위: 천원)  
In thousand won

세 Expenditures 출				
사 항 Items	2016년 예산 FY 2016 Budget	2015년 예산 FY 2015 Budget	2016 내 역 2016 Details	증△감 Change
국 립 재 활 원 (자 본 계 정) Capital Sub A/C				
1. 사 회 복 지 Social Welfare	2,264,000	1,820,000		444,000
1) 취 약 계 층 지 원 Support for the Underprivileged	2,264,000	1,820,000		444,000
			① 재활원 기본경비(자본) 30,000	
			② 국립재활원 운영(자본) 1,555,000	
			③ 국립재활원 정보화 679,000	
국 립 재 활 원 자 본 계 정 세 출 합 계 Capital Sub A/C Total	2,264,000	1,820,000		444,000
국 립 재 활 원 계 정 세 출 합 계 Total	40,208,700	38,867,116		1,341,584

(15) 책임운영기관 특별회계 ③ (Agency Special Account)

세 Revenues 입				
사 항 Items	2016년 예산 FY 2016 Budget	2015년 예산 FY 2015 Budget	2016 내 역 2016 Details	증△감 Change
국 립 공 주 병 원 〈손 익 계 정〉 Profit & Loss Sub A/C				
1. 기업특별회계영업수입 Operating Revenues for Corporate Special Account	4,687,615	4,429,294	① 책임운영기관사업수입 4,687,615	258,321
2. 재 산 수 입 Property Income	29,000	20,000	① 관유물대여료 29,000	9,000
3. 경 상 이 전 수 입 Current Transfer	6,000	6,000	① 기타경상이전수입 6,000	-
4. 수 입 대 체 경 비 수 입 Receipts Tied to Expenses	69,000	68,000	① 잡수입 69,000	1,000
5. 정부내부수입및기타 Trust from Other & Others from Other A/C	8,613,000	7,917,000	① 일반회계전입금 8,613,000	696,000
국 립 공 주 병 원 손익계정세입합계 Profit & Loss Sub A/C Total	13,404,615	12,440,294		964,321



(단위: 천원)  
In thousand won

세 Expenditures 출				
사 항 Items	2016년 예산 FY 2016 Budget	2015년 예산 FY 2015 Budget	2016 내 역 2016 Details	증△감 Change
국립공주병원 <손익계정> Profit & Loss Sub A/C				
1. 보 건 Health	13,404,615	12,440,294		964,321
1) 보 건 의 료 Healthcare	13,404,615	12,440,294	① 국립공주병원인건비 7,787,615 ② 공주병원기본경비(손익) 1,412,000 ③ 공주병원 기본경비 (임상연구) 96,000 ④ 국립공주병원 운영(손익) 3,094,000 ⑤ 공무원연금부담금(국립공주 병원) 1,013,000 ⑥ 감가상각비(국립공주병원) 1,000 ⑦ 당기순이익(국립공주병원) 1,000	964,321
국립공주병원 손익계정세출합계 Profit & Loss Sub A/C Total	13,404,615	12,440,294		964,321

(15) 책임운영기관 특별회계 ⑨ (Agency Special Account)

세 Revenues 입				
사 항 Items	2016년 예산 FY 2016 Budget	2015년 예산 FY 2015 Budget	2016 내 역 2016 Details	증△감 Change
국 립 공 주 병 원 〈자 본 계 정〉 Capital Sub A/C				
1. 정부내부수입및기타 Trust from Other & Others from Other A/C	2,141,000	2,132,000	① 일반회계전입금 2,139,000  ② 기타 2,000	9,000
국 립 공 주 병 원 자 본 계 정 세 입 합 계 Capital Sub A/C Total	2,141,000	2,132,000		9,000
국 립 공 주 병 원 계 정 세 입 합 계 Total	15,545,615	14,572,294		973,321

(단위: 천원)  
In thousand won

세 Expenditures 출				
사 항 Items	2016년 예산 FY 2016 Budget	2015년 예산 FY 2015 Budget	2016 내 역 2016 Details	증△감 Change
국 립 공 주 병 원 〈자 본 계 정〉 Capital Sub A/C				
1. 보 건 Health	2,141,000	2,132,000		9,000
1) 보 건 의 료 Healthcare	2,141,000	2,132,000	① 공주병원 기본경비(자본) 122,000 ② 국립공주병원 운영(자본) 1,964,000 ③ 공주병원정보화사업(자본) 55,000	9,000
국 립 공 주 병 원 자 본 계 정 세 출 합 계 Capital Sub A/C Total	2,141,000	2,132,000		9,000
국 립 공 주 병 원 계 정 세 출 합 계 Total	15,545,615	14,572,294		973,321

(15) 책임운영기관 특별회계 ⑩ (Agency Special Account)

세 Revenues 입				
사 항 Items	2016년 예산 FY 2016 Budget	2015년 예산 FY 2015 Budget	2016 내 역 2016 Details	증△감 Change
국 립 나 주 병 원 <손 익 계 정> Profit & Loss Sub A/C				
1. 기업특별회계영업수입 Operating Revenues for Corporate Special Account	7,220,910	7,490,700		△ 269,790
			① 책임운영기관사업수입 7,220,910	
2. 재 산 수 입 Property Income	2,000	2,000		-
			① 관유물대여료 1,000	
			② 기타이자수입및 재산수입 1,000	
3. 재 화 및 용 역 판 매 수 입 Sales of Goods & Services	16,000	16,000		-
			① 면허료및수수료 1,000	
			② 잡수입 15,000	
4. 수 입 대 체 경 비 수 입 Receipts Tied to Expenses	15,000	115,000		△ 100,000
			① 잡수입 15,000	
5. 관 유 물 매 각 대 Sales Proceeds of Government Owned Properties	2,000	2,000		-
			① 고정자산매각대 2,000	

(단위: 천원)  
In thousand won

세 Expenditures 출				
사 항 Items	2016년 예산 FY 2016 Budget	2015년 예산 FY 2015 Budget	2016 내 역 2016 Details	증 △ 감 Change
국 립 나 주 병 원 (손 익 계 정) Profit & Loss Sub A/C				
1. 보 건 Health	18,528,910	17,626,700		902,210
1) 보 건 의 료 Healthcare	18,528,910	17,626,700		902,210
			① 나주병원인건비 11,282,910	
			② 나주병원 기본경비(손익) 1,685,000	
			③ 나주병원 기본경비(임상연구) 83,000	
			④ 나주병원운영(손익) 4,117,000	
			⑤ 나주병원정보화사업(손익) 64,000	
			⑥ 공무원연금부담금(국립나주 병원) 1,295,000	
			⑦ 감가상각비(국립나주병원) 1,000	
			⑧ 당기순이익(국립나주병원) 1,000	

(15) 책임운영기관 특별회계 ⑪ (Agency Special Account)

세 Revenues 입				
사 항 Items	2016년 예산 FY 2016 Budget	2015년 예산 FY 2015 Budget	2016 내 역 2016 Details	증△감 Change
6. 전 년 도 이 월 금 Carry-over from prev. Year	-	500,000		△500,000
			① 전년도이월금	-
7. 정부내부수입및기타 Trust from Other & Others from Other A/C	11,273,000	9,501,000		1,772,000
			① 일반회계전입금 11,273,000	
국 립 나 주 병 원 손익계정세입합계 Profit & Loss Sub A/C Total	18,528,910	17,626,700		902,210

(단위: 천원)  
In thousand won

[illegible]

(15) 책임운영기관 특별회계 ⑫ (Agency Special Account)

세 Revenues 입				
사 항 Items	2016년 예산 FY 2016 Budget	2015년 예산 FY 2015 Budget	2016 내 역 2016 Details	증△감 Change
국 립 나 주 병 원 〈자 본 계 정〉 Capital Sub A/C				
1. 정부내부수입및기타 Trust from Other & Others from Other A/C	1,665,000	1,798,000	① 일반회계전입금 1,663,000  ② 기타 2,000	△133,000
국 립 나 주 병 원 자 본 계 정 세 입 합 계 Capital Sub A/C Total	1,665,000	1,798,000		△133,000
국 립 나 주 병 원 계 정 세 입 합 계 Total	20,193,910	19,424,700		769,210



(단위: 천원)  
In thousand won

세 Expenditures 출				
사 항 Items	2016년 예산 FY 2016 Budget	2015년 예산 FY 2015 Budget	2016 내 역 2016 Details	증△감 Change
국 립 나 주 병 원 〈자 본 계 정〉 Capital Sub A/C				
1. 보 건 Health	1,665,000	1,798,000		△133,000
1) 보 건 의 료 Healthcare	1,665,000	1,798,000	① 나주병원기본경비(자본) 270,000 ② 나주병원운영(자본) 1,300,000 ③ 나주병원정보화사업(자본) 95,000	△133,000
국 립 나 주 병 원 자 본 계 정 세 출 합 계 Capital Sub A/C Total	1,665,000	1,798,000		△133,000
국 립 나 주 병 원 계 정 세 출 합 계 Total	20,193,910	19,424,700		769,210

(15) 책임운영기관 특별회계 ⑬ (Agency Special Account)

세 Revenues 입				
사 항 Items	2016년 예산 FY 2016 Budget	2015년 예산 FY 2015 Budget	2016 내 역 2016 Details	증△감 Change
국 립 마 산 병 원 〈손 익 계 정〉 Profit & Loss Sub A/C				
1. 기업특별회계영업수입 Operating Revenues for Corporate Special Account	2,863,559	2,083,079	① 책임운영기관사업수입 2,863,559	780,480
2. 재 산 수 입 Property Income	49,000	59,000	① 관유물대여료 48,000 ② 기타이자수입및재산수입 1,000	△10,000
3. 재화및용역판매수입 Sales of Goods & Services	4,000	4,000	① 면허료및수수료 3,000 ② 잡수입 1,000	-
4. 수입대체경비수입 Receipts Tied to Expenses	10,000	90,000	① 잡수입 10,000	△80,000
5. 정부내부수입및기타 Trust from Other & Others from Other A/C	8,421,000	7,755,000	① 일반회계전입금 8,421,000	666,000
국 립 마 산 병 원 손익계정세입합계 Profit & Loss Sub A/C Total	11,347,559	9,991,079		1,356,480

(단위: 천원)  
In thousand won

세 Expenditures 출				
사 항 Items	2016년 예산 FY 2016 Budget	2015년 예산 FY 2015 Budget	2016 내 역 2016 Details	증△감 Change
국 립 마 산 병 원 <손 익 계 정> Profit & Loss Sub A/C				
1. 보 건 Health	11,347,559	9,991,079		1,356,480
1) 보 건 의 료 Healthcare	11,347,559	9,991,079	① 마산병원 인건비 6,040,559 ② 마산병원 기본경비(손익) 1,408,000 ③ 마산병원 기본경비(임상 연구) 97,000 ④ 국립마산병원 운영(손익) 3,025,000 ⑤ 국립마산병원 정보화사업 (손익) 80,000 ⑥ 공무원연금부담금(국립마산 병원) 695,000 ⑦ 감가상각비(국립마산병원) 1,000 ⑧ 당기순이익(국립마산병원) 1,000	1,356,480
국 립 마 산 병 원 손 익 계 정 세 출 합 계 Profit & Loss Sub A/C Total	11,347,559	9,991,079		1,356,480

(15) 책임운영기관 특별회계 ⑭ (Agency Special Account)

세 Revenues 입				
사 항 Items	2016년 예산 FY 2016 Budget	2015년 예산 FY 2015 Budget	2016 내 역 2016 Details	증△감 Change
국 립 마 산 병 원 〈자 본 계 정〉 Capital Sub A/C				
1. 전 년 도 이 월 금 Carry-over from prev. Year	6,000	6,000		-
			① 전년도이월금 6,000	
2. 정부내부수입및기타 Trust from Other & Others from Other A/C	1,073,000	1,049,000		24,000
			① 일반회계전입금 1,071,000	
			② 기타 2,000	
국 립 마 산 병 원 자 본 계 정 세 입 합 계 Capital Sub A/C Total	1,079,000	1,055,000		24,000
국 립 마 산 병 원 계 정 세 입 합 계 Total	12,426,559	11,046,079		1,380,480

(단위: 천원)  
In thousand won

세 Expenditures 출				
사 항 Items	2016년 예산 FY 2016 Budget	2015년 예산 FY 2015 Budget	2016 내 역 2016 Details	증△감 Change
국 립 마 산 병 원 〈자 본 계 정〉 Capital Sub A/C				
1. 보 건	1,079,000	1,055,000		24,000
Health				
1) 보 건 의 료	1,079,000	1,055,000		24,000
Healthcare				
			① 마산병원 기본경비(자본) 279,000	
			② 국립마산병원 운영(자본) 743,000	
			③ 국립마산병원 정보화사업 (자본) 57,000	
국 립 마 산 병 원 자 본 계 정 세 출 합 계 Capital Sub A/C Total	1,079,000	1,055,000		24,000
국 립 마 산 병 원 계 정 세 출 합 계 Total	12,426,559	11,046,079		1,380,480

(15) 책임운영기관 특별회계 ⑮ (Agency Special Account)

세 Revenues 입				
사 항 Items	2016년 예산 FY 2016 Budget	2015년 예산 FY 2015 Budget	2016 내 역 2016 Details	증△감 Change
국 립 목 포 병 원 〈손 익 계 정〉 Profit & Loss Sub A/C				
1. 기업특별회계영업수입 Operating Revenues for Corporate Special Account	2,720,765	2,354,582		366,183
			① 책임운영기관사업수입 2,720,765	
2. 재 산 수 입 Property Income	2,000	2,000		-
			① 관유물대여료 2,000	
3. 경 상 이 전 수 입 Current Transfer	2,000	2,000		-
			① 기타경상이전수입 2,000	
4. 재 화 및 용 역 판 매 수 입 Sales of Goods & Services	1,000	2,000		△1,000
			① 잡수입 1,000	
5. 수 입 대 체 경 비 수 입 Receipts Tied to Expenses	65,000	65,000		-
			① 잡수입 65,000	
6. 관 유 물 매 각 대 Sales Proceeds of Government Owned Properties	3,000	3,000		-
			① 고정자산매각대 3,000	

(단위: 천원)  
In thousand won

세 Expenditures 출				
사 항 Items	2016년 예산 FY 2016 Budget	2015년 예산 FY 2015 Budget	2016 내 역 2016 Details	증△감 Change
국 립 목 포 병 원 <손 익 계 정> Profit & Loss Sub A/C				
1. 보 건 Health	8,418,765	7,626,582		792,183
1) 보 건 의 료 Healthcare	8,418,765	7,626,582		792,183
			① 목포병원 인건비 4,571,765	
			② 목포병원 기본경비(손익) 1,008,000	
			③ 목포병원 기본경비(임상 연구) 69,000	
			④ 국립목포병원 운영(손익) 2,311,000	
			⑤ 국립목포병원 정보화사업 (손익) 81,000	
			⑥ 공무원연금부담금(국립목포 병원) 376,000	
			⑦ 감가상각비(국립목포병원) 1,000	
			⑧ 당기순이익(국립목포병원) 1,000	

(15) 책임운영기관 특별회계 ⑩ (Agency Special Account)

세 Revenues 입				
사 항 Items	2016년 예산 FY 2016 Budget	2015년 예산 FY 2015 Budget	2016 내 역 2016 Details	증△감 Change
7. 전 년 도 이 월 금 Carry-over from prev. Year	371,000	650,000		△ 279,000
			① 전년도이월금 371,000	
8. 정부내부수입및기타 Trust from Other & Others from Other A/C	5,254,000	4,548,000		706,000
			① 일반회계전입금 5,254,000	
국 립 목 포 병 원 손익계정세입합계 Profit & Loss Sub A/C Total	8,418,765	7,626,582		792,183



(단위: 천원)  
In thousand won

[illegible]

(15) 책임운영기관 특별회계 ⑪ (Agency Special Account)

세 Revenues 입				
사 항 Items	2016년 예산 FY 2016 Budget	2015년 예산 FY 2015 Budget	2016 내 역 2016 Details	증△감 Change
국 립 목 포 병 원 〈자 본 계 정〉 Capital Sub A/C				
1. 전 년 도 이 월 금 Carry-over from prev. Year	123,000	17,000		106,000
			① 전년도이월금 123,000	
2. 정부내부수입및기타 Trust from Other & Others from Other A/C	1,446,000	1,518,000		△72,000
			① 일반회계전입금 1,444,000	
			② 기타 2,000	
국 립 목 포 병 원 자본계정세입합계 Capital Sub A/C Total	1,569,000	1,535,000		34,000
국 립 목 포 병 원 계 정 세 입 합 계 Total	9,987,765	9,161,582		826,183

(단위: 천원)  
In thousand won

세 Expenditures 출				
사 항 Items	2016년 예산 FY 2016 Budget	2015년 예산 FY 2015 Budget	2016 내 역 2016 Details	증△감 Change
국 립 목 포 병 원 <자 본 계 정> Capital Sub A/C				
1. 보 건	1,569,000	1,535,000		34,000
Health				
1) 보 건 의 료	1,569,000	1,535,000		34,000
Healthcare				
			① 목포병원 기본경비(자본) 123,000	
			② 국립목포병원 운영(자본) 1,386,000	
			③ 국립목포병원 정보화사업 (자본) 60,000	
국 립 목 포 병 원 자 본 계 정 세 출 합 계 Capital Sub A/C Total	1,569,000	1,535,000		34,000
국 립 목 포 병 원 계 정 세 출 합 계 Total	9,987,765	9,161,582		826,183

(15) 책임운영기관 특별회계 ⑱ (Agency Special Account)

세 Revenues 입				
사 항 Items	2016년 예산 FY 2016 Budget	2015년 예산 FY 2015 Budget	2016 내 역 2016 Details	증△감 Change
국 립 부 곡 병 원 〈손 익 계 정〉 Profit & Loss Sub A/C				
1. 기업특별회계영업수입 Operating Revenues for Corporate Special Account	6,177,222	5,586,765	① 책임운영기관사업수입 6,177,222	590,457
2. 재 산 수 입 Property Income	3,000	3,000	① 관유물대여료 1,000 ② 기타이자수입및재산수입 2,000	-
3. 경 상 이 전 수 입 Current Transfer	2,000	2,000	① 기타경상이전수입 2,000	-
4. 재화및용역판매수입 Sales of Goods & Services	5,000	2,000	① 잡수입 5,000	3,000
5. 수입대체경비수입 Receipts Tied to Expenses	43,000	43,000	① 잡수입 43,000	-

(단위: 천원)  
In thousand won

세 Expenditures 출				
사 항 Items	2016년 예산 FY 2016 Budget	2015년 예산 FY 2015 Budget	2016 내 역 2016 Details	증△감 Change
국 립 부 곡 병 원 <손 익 계 정> Profit & Loss Sub A/C				
1. 보 건 Health	16,467,222	15,587,765		879,457
1) 보 건 의 료 Healthcare	16,467,222	15,587,765		879,457
			① 부곡병원인건비 9,963,222	
			② 부곡병원기본경비(손익) 1,542,000	
			③ 부곡병원 기본경비(임상 연구) 85,000	
			④ 부곡병원 운영(손익) 3,713,000	
			⑤ 공무원연금부담금(국립부곡 병원) 1,162,000	
			⑥ 감가상각비(국립부곡병원) 1,000	
			⑦ 당기순이익(국립부곡병원) 1,000	

(15) 책임운영기관 특별회계 ①9 (Agency Special Account)

세 Revenues 입				
사 항 Items	2016년 예산 FY 2016 Budget	2015년 예산 FY 2015 Budget	2016 내 역 2016 Details	증△감 Change
6. 관 유 물 매 각 대 Sales Proceeds of Government Owned Properties	3,000	3,000		-
			① 고정자산매각대 3,000	
7. 정부내부수입및기타 Trust from Other & Others from Other A/C	10,234,000	9,948,000		286,000
			① 일반회계전입금 10,234,000	
국 립 부 곡 병 원 손익계정세입합계 Profit & Loss Sub A/C Total	16,467,222	15,587,765		879,457

(단위: 천원)  
In thousand won

세 Expenditures 출				
사 항 Items	2016년 예산 FY 2016 Budget	2015년 예산 FY 2015 Budget	2016 내 역 2016 Details	증△감 Change
국 립 부 곡 병 원 손익계정세출합계 Profit & Loss Sub A/C Total	16,467,222	15,587,765		879,457

(15) 책임운영기관 특별회계 ㉑ (Agency Special Account)

세 Revenues 입				
사 항 Items	2016년 예산 FY 2016 Budget	2015년 예산 FY 2015 Budget	2016 내 역 2016 Details	증△감 Change
국 립 부 곡 병 원 〈자 본 계 정〉 Capital Sub A/C				
1. 정부내부수입및기타 Trust from Other & Others from Other A/C	1,376,000	893,000	① 일반회계전입금 1,374,000  ② 기타 2,000	483,000
국 립 부 곡 병 원 자본계정세입합계 Capital Sub A/C Total	1,376,000	893,000		483,000
국 립 부 곡 병 원 계 정 세 입 합 계 Total	17,843,222	16,480,765		1,362,457



(단위: 천원)  
In thousand won

세 Expenditures 출				
사 항 Items	2016년 예산 FY 2016 Budget	2015년 예산 FY 2015 Budget	2016 내 역 2016 Details	증△감 Change
국 립 부 곡 병 원 〈자 본 계 정〉 Capital Sub A/C				
1. 보 건	1,376,000	893,000		483,000
Health				
1) 보 건 의 료	1,376,000	893,000		483,000
Healthcare				
			① 부곡병원기본경비(자본) 188,000	
			② 부곡병원 운영(자본) 1,151,000	
			③ 부곡병원정보화사업(자본) 37,000	
국 립 부 곡 병 원 자 본 계 정 세 출 합 계 Capital Sub A/C Total	1,376,000	893,000		483,000
국 립 부 곡 병 원 계 정 세 출 합 계 Total	17,843,222	16,480,765		1,362,457

(15) 책임운영기관 특별회계 ㉠ (Agency Special Account)

세 Revenues 입				
사 항 Items	2016년 예산 FY 2016 Budget	2015년 예산 FY 2015 Budget	2016 내 역 2016 Details	증△감 Change
국 립 서 울 병 원 〈손 익 계 정〉 Profit & Loss Sub A/C				
1. 기업특별회계영업수입 Operating Revenues for Corporate Special Account	10,951,302	10,632,466		318,836
			① 책임운영기관사업수입 10,951,302	
2. 재 산 수 입 Property Income	63,000	63,000		-
			① 관유물대여료 60,000	
			② 기타이자수입및 재산수입 3,000	
3. 경 상 이 전 수 입 Current Transfer	4,000	4,000		-
			① 변상금및위약금 3,000	
			② 기타경상이전수입 1,000	
4. 재 화 및 용 역 판 매 수 입 Sales of Goods & Services	23,000	23,000		-
			① 면허료및수수료 3,000	
			② 잡수입 20,000	
5. 수 입 대 체 경 비 수 입 Receipts Tied to Expenses	67,000	67,000		-
			① 잡수입 67,000	

(단위: 천원)  
In thousand won

세 Expenditures 출				
사 항 Items	2016년 예산 FY 2016 Budget	2015년 예산 FY 2015 Budget	2016 내 역 2016 Details	증△감 Change
국립서울병원 <손익계정> Profit & Loss Sub A/C				
1. 보건 Health	33,828,302	32,529,466		1,298,836
1) 보건 의료 Healthcare	33,828,302	32,529,466		1,298,836
			① 서울병원인건비 19,434,302	
			② 서울병원기본경비(손익) 2,878,000	
			③ 서울병원 기본경비(임상 연구) 201,000	
			④ 서울병원운영(손익) 8,683,000	
			⑤ 공무원연금부담금(국립서울 병원) 2,630,000	
			⑥ 감가상각비(국립서울병원) 1,000	
			⑦ 당기순이익(국립서울병원) 1,000	

(15) 책임운영기관 특별회계 ㉓ (Agency Special Account)

세 Revenues 입				
사 항 Items	2016년 예산 FY 2016 Budget	2015년 예산 FY 2015 Budget	2016 내 역 2016 Details	증△감 Change
6. 전 년 도 이 월 금 Carry-over from prev. Year	1,045,000	463,000		582,000
			① 전년도이월금 1,045,000	
7. 정부내부수입및기타 Trust from Other & Others from Other A/C	21,675,000	21,277,000		398,000
			① 일반회계전입금 21,675,000	
국 립 서 울 병 원 손익계정세입합계 Profit & Loss Sub A/C Total	33,828,302	32,529,466		1,298,836

(단위: 천원)  
In thousand won

세 Expenditures 출				
사 항  Items	2016년 예산 FY 2016 Budget	2015년 예산 FY 2015 Budget	2016 내 역 2016 Details	증△감 Change
국 립 서 울 병 원 손익계정세출합계 Profit & Loss Sub A/C Total	33,828,302	32,529,466		1,298,836

(15) 책임운영기관 특별회계 ㉓ (Agency Special Account)

세 Revenues 입				
사 항 Items	2016년 예산 FY 2016 Budget	2015년 예산 FY 2015 Budget	2016 내 역 2016 Details	증△감 Change
국 립 서 울 병 원 〈자 본 계 정〉 Capital Sub A/C				
1. 전 년 도 이 월 금 Carry-over from prev. Year	2,043,000	6,094,000		△4,051,000
			① 전년도이월금 2,043,000	
2. 정부내부수입및기타 Trust from Other & Others from Other A/C	21,189,000	33,778,000		△12,589,000
			① 일반회계전입금 21,187,000	
			② 기타 2,000	
국 립 서 울 병 원 자 본 계 정 세 입 합 계 Capital Sub A/C Total	23,232,000	39,872,000		△16,640,000
국 립 서 울 병 원 계 정 세 입 합 계 Total	57,060,302	72,401,466		△15,341,164

(단위: 천원)  
In thousand won

세 Expenditures 출				
사 항 Items	2016년 예산 FY 2016 Budget	2015년 예산 FY 2015 Budget	2016 내 역 2016 Details	증△감 Change
국립서울병원 <자 본 계 정> Capital Sub A/C				
1. 보 건 Health	23,232,000	39,872,000		△16,640,000
1) 보 건 의 료 Healthcare	23,232,000	39,872,000	① 서울병원기본경비(자본) 256,000  ② 서울병원운영(자본) 22,686,000  ③ 국립서울병원 정보화사업 290,000	△16,640,000
국립서울병원 자 본 계 정 세 출 합 계 Capital Sub A/C Total	23,232,000	39,872,000		△16,640,000
국립서울병원 계 정 세 출 합 계 Total	57,060,302	72,401,466		△15,341,164

(15) 책임운영기관 특별회계 ㉔ (Agency Special Account)

세 Revenues 입				
사 항 Items	2016년 예산 FY 2016 Budget	2015년 예산 FY 2015 Budget	2016 내 역 2016 Details	증△감 Change
국 립 춘 천 병 원 〈손 익 계 정〉 Profit & Loss Sub A/C				
1. 기업특별회계영업수입 Operating Revenues for Corporate Special Account	4,849,608	4,214,841		634,767
			① 책임운영기관사업수입 4,849,608	
2. 재 산 수 입 Property Income	5,000	2,000		3,000
			① 관유물대여료 4,000	
			② 기타이자수입및재산수입 1,000	
3. 재 화 및 용 역 판 매 수 입 Sales of Goods & Services	3,000	2,000		1,000
			① 잡수입 3,000	
4. 수 입 대 체 경 비 수 입 Receipts Tied to Expenses	22,000	20,000		2,000
			① 잡수입 22,000	
5. 전 년 도 이 월 금 Carry-over from prev. Year	269,000	-		269,000
			① 전년도이월금 269,000	



(단위: 천원)  
In thousand won

세 Expenditures 출				
사 항 Items	2016년 예산 FY 2016 Budget	2015년 예산 FY 2015 Budget	2016 내 역 2016 Details	증△감 Change
국 립 춘 천 병 원 <손 익 계 정> Profit & Loss Sub A/C				
1. 보 건 Health	11,892,608	11,367,841		524,767
1) 보 건 의 료 Healthcare	11,892,608	11,367,841		524,767
			① 춘천병원인건비 7,062,608	
			② 춘천병원기본경비(손익) 1,321,000	
			③ 춘천병원 기본경비(임상 연구) 55,000	
			④ 춘천병원 운영(손익) 2,772,000	
			⑤ 공무원연금부담금(국립춘천 병원) 680,000	
			⑥ 감가상각비(국립춘천병원) 1,000	
			⑦ 당기순이익(국립춘천병원) 1,000	

(15) 책임운영기관 특별회계 ㉔ (Agency Special Account)

세 Revenues 입				
사 항 Items	2016년 예산 FY 2016 Budget	2015년 예산 FY 2015 Budget	2016 내 역 2016 Details	증△감 Change
6. 정부내부수입및기타 Trust from Other & Others from Other A/C	6,744,000	7,129,000	① 일반회계전입금 6,744,000	△385,000
국 립 춘 천 병 원 손익계정세입합계 Profit & Loss Sub A/C Total	11,892,608	11,367,841		524,767

(단위: 천원)  
In thousand won

[illegible]

(15) 책임운영기관 특별회계 ㉔ (Agency Special Account)

세 Revenues 입				
사 항 Items	2016년 예산 FY 2016 Budget	2015년 예산 FY 2015 Budget	2016 내 역 2016 Details	증△감 Change
국 립 춘 천 병 원 〈자 본 계 정〉 Capital Sub A/C				
1. 전 년 도 이 월 금 Carry-over from prev. Year	55,000	10,000		45,000
			① 전년도이월금 55,000	
2. 정부내부수입및기타 Trust from Other & Others from Other A/C	1,035,000	1,129,000		△94,000
			① 일반회계전입금 1,033,000	
			② 기타 2,000	
국 립 춘 천 병 원 자본계정세입합계 Capital Sub A/C Total	1,090,000	1,139,000		△49,000
국 립 춘 천 병 원 계 정 세 입 합 계 Total	12,982,608	12,506,841		475,767

(단위: 천원)  
In thousand won

세 Expenditures 출				
사 항 Items	2016년 예산 FY 2016 Budget	2015년 예산 FY 2015 Budget	2016 내 역 2016 Details	증△감 Change
국 립 춘 천 병 원 <자 본 계 정> Capital Sub A/C				
1. 보 건	1,090,000	1,139,000		△49,000
Health				
1) 보 건 의 료	1,090,000	1,139,000		△49,000
Healthcare				
			① 춘천병원기본경비(자본) 166,000	
			② 춘천병원 운영(자본) 891,000	
			③ 춘천병원정보화사업(자본) 33,000	
국 립 춘 천 병 원 자 본 계 정 세 출 합 계 Capital Sub A/C Total	1,090,000	1,139,000		△49,000
국 립 춘 천 병 원 계 정 세 출 합 계 Total	12,982,608	12,506,841		475,767

(15) 책임운영기관 특별회계 ㉓ (Agency Special Account)

세 Revenues 입				
사 항 Items	2016년 예산 FY 2016 Budget	2015년 예산 FY 2015 Budget	2016 내 역 2016 Details	증△감 Change
대산지방해양수산청 〈손익계정〉 Profit & Loss Sub A/C				
1. 기업특별회계영업수입 Operating Revenues for Corporate Special Account	20,349,869	15,827,000	① 책임운영기관사업수입 20,349,869	4,522,869
2. 재 산 수 입 Property Income	55,000	31,000	① 관유물대여료 55,000	24,000
3. 경 상 이 전 수 입 Current Transfer	474,000	28,000	① 벌금,몰수금및과태료 7,000 ② 변상금및위약금 457,000 ③ 가산금 5,000 ④ 기타경상이전수입 5,000	446,000
4. 재 화 및 용 역 판 매 수 입 Sales of Goods & Services	100,000	133,446	① 면허료및수수료 84,000 ② 잡수입 16,000	△33,446

(단위: 천원)  
In thousand won

세 Expenditures 출				
사 항 Items	2016년 예산 FY 2016 Budget	2015년 예산 FY 2015 Budget	2016 내 역 2016 Details	증△감 Change
대산지방해양수산청 <손익계정> Profit & Loss Sub A/C				
1. 교통 및 물류 Traffic and Physical Distribution	25,978,869	18,559,446		7,419,423
1) 해운·항만 Marine Transportation & Ports	869,000	836,000		33,000
			① 도서지역 해상교통 지원 (대산청) 869,000	
2) 물류 등 기타 Distribution & Others	25,109,869	17,723,446		7,386,423
			① 대산청 인건비 4,586,869	
			② 대산청 기본경비(손익) 1,140,000	
			③ 대산청 전산운영경비 13,000	
			④ 대산청 운영비(손익) 168,000	
			⑤ 공무원연금부담금 440,000	
			⑥ 감가상각비(책특회계) 1,000	
			⑦ 당기순이익(책특회계) 18,761,000	

(15) 책임운영기관 특별회계 ㉘ (Agency Special Account)

세 Revenues 입				
사 항 Items	2016년 예산 FY 2016 Budget	2015년 예산 FY 2015 Budget	2016 내 역 2016 Details	증△감 Change
5. 전 년 도 이 월 금 Carry-over from prev. Year	5,000,000	2,540,000	① 전년도이월금 5,000,000	2,460,000
대산지방해양수산청 손익계정세입합계 Profit & Loss Sub A/C Total	25,978,869	18,559,446		7,419,423



(단위: 천원)  
In thousand won

세 Expenditures 출				
사 항 Items	2016년 예산 FY 2016 Budget	2015년 예산 FY 2015 Budget	2016 내 역 2016 Details	증△감 Change
대산지방해양수산청 손익계정세입합계 Profit & Loss Sub A/C Total	25,978,869	18,559,446		7,419,423

(15) 책임운영기관 특별회계 ㉨ (Agency Special Account)

세 Revenues 입				
사 항 Items	2016년 예산 FY 2016 Budget	2015년 예산 FY 2015 Budget	2016 내 역 2016 Details	증△감 Change
대산지방해양수산청 〈자 본 계 정〉 Capital Sub A/C				
1. 전 년 도 이 월 금 Carry-over from prev. Year	5,000,000	18,307,000		△13,307,000
			① 전년도이월금 5,000,000	
2. 정부내부수입및기타 Trust from Other & Others from Other A/C	18,924,000	13,108,000		5,816,000
			① 기타특별회계전입금 -	
			② 예탁이자수입 162,000	
			③ 기타 18,762,000	

(단위: 천원)  
In thousand won

세 Expenditures 출				
사 항 Items	2016년 예산 FY 2016 Budget	2015년 예산 FY 2015 Budget	2016 내 역 2016 Details	증△감 Change
대산지방해양수산청 <자 본 계 정> Capital Sub A/C				
1. 환 경 Environmental Protection	5,260,000	5,260,000		-
1) 해 양 환 경 Marine Environment	5,260,000	5,260,000	① 연안환경 관리(대산청) 5,260,000	-
2. 교 통 및 물 류 Traffic and Physical Distribution	18,664,000	26,155,000		△7,491,000
1) 해 운 · 항 만 Marine Transportation & Ports	6,990,000	25,745,000	① 일반항 건설(대산청) 1,800,000 ② 항만시설유지보수(대산청) 1,890,000 ③ 해운물류지원(대산청) 315,000 ④ 항로표지시설 확충 및 안전 관리(대산청) 2,985,000	△18,755,000
2) 물 류 등 기 타 Distribution & Others	11,674,000	410,000	① 대산청 기본경비(자본) 30,000	11,264,000

(15) 책임운영기관 특별회계 ㉔ (Agency Special Account)

세 Revenues 입				
사 항 Items	2016년 예산 FY 2016 Budget	2015년 예산 FY 2015 Budget	2016 내 역 2016 Details	증△감 Change
대산지방해양수산청 자본계정세입합계 Capital Sub A/C Total	23,924,000	31,415,000		△7,491,000
대산지방해양수산청 계정세입합계 Total	49,902,869	49,974,446		△71,577

(단위: 천원)  
In thousand won

세 Expenditures 출				
사 항 Items	2016년 예산 FY 2016 Budget	2015년 예산 FY 2015 Budget	2016 내 역 2016 Details	증△감 Change
			② 대산청 운영비(자본) 86,000	
			③ 공자기금예탁 11,558,000	
대산지방해양수산청 자본계정세출합계 Capital Sub A/C Total	23,924,000	31,415,000		△7,491,000
대산지방해양수산청 계정세출합계 Total	49,902,869	49,974,446		△71,577

(15) 책임운영기관 특별회계 ㉓ (Agency Special Account)

세 Revenues 입				
사 항 Items	2016년 예산 FY 2016 Budget	2015년 예산 FY 2015 Budget	2016 내 역 2016 Details	증△감 Change
경 찰 병 원 〈손 익 계 정〉 Profit & Loss Sub A/C				
1. 기업특별회계영업수입 Operating Revenues for Corporate Special Account	27,467,000	28,730,409	① 책임운영기관사업수입 27,467,000	△1,263,409
2. 재 산 수 입 Property Income	122,000	122,000	① 관유물대여료 121,000 ② 기타이자수입및 재산수입 1,000	-
3. 경 상 이 전 수 입 Current Transfer	11,000	11,000	① 변상금및위약금 6,000 ② 기타경상이전수입 5,000	-
4. 재 화 및 용 역 판 매 수 입 Sales of Goods & Services	6,676,376	4,406,000	① 병원수입 6,669,376 ② 잡수입 7,000	2,270,376
5. 관 유 물 매 각 대 Sales Proceeds of Government Owned Properties	2,000	2,000		-

(단위: 천원)  
In thousand won

세 Expenditures 출				
사 항 Items	2016년 예산 FY 2016 Budget	2015년 예산 FY 2015 Budget	2016 내 역 2016 Details	증 △ 감 Change
경 찰 병 원 <손 익 계 정> Profit & Loss Sub A/C				
1. 공 공 질 서 및 안 전 Public Order and Safety	67,945,376	66,969,409		975,967
1) 경 찰 Police	67,945,376	66,969,409		975,967
			① 경찰병원인건비 34,754,376	
			② 경찰병원기본경비 3,583,000	
			③ 진료업무지원 23,385,000	
			④ 장례식장운영 2,198,000	
			⑤ 감가상각비(경찰병원계정) 1,000	
			⑥ 당기순이익(경찰병원계정) 1,000	
			⑦ 공무원연금부담금(경찰병원 계정) 4,023,000	

(15) 책임운영기관 특별회계 ㉔ (Agency Special Account)

세 Revenues 입				
사 항 Items	2016년 예산 FY 2016 Budget	2015년 예산 FY 2015 Budget	2016 내 역 2016 Details	증△감 Change
6. 전 년 도 이 월 금 Carry-over from prev. Year	680,000	330,000	① 고정자산매각대 2,000	350,000
7. 정부내부수입및기타 Trust from Other & Others from Other A/C	32,987,000	33,368,000	① 전년도이월금 680,000  ① 일반회계전입금 32,987,000	△381,000
경 찰 병 원 손 익 계 정 세 입 합 계 Profit & Loss Sub A/C Total	67,945,376	66,969,409		975,967



(단위: 천원)  
In thousand won

[illegible]

(15) 책임운영기관 특별회계 ㉓ (Agency Special Account)

세 Revenues 입				
사 항 Items	2016년 예산 FY 2016 Budget	2015년 예산 FY 2015 Budget	2016 내 역 2016 Details	증△감 Change
경 찰 병 원 〈자 본 계 정〉 Capital Sub A/C				
1. 전 년 도 이 월 금 Carry-over from prev. Year	37,000	17,000		20,000
			① 전년도이월금 37,000	
2. 정부내부수입및기타 Trust from Other & Others from Other A/C	2,855,000	3,185,000		△ 330,000
			① 일반회계전입금 2,853,000	
			② 기타 2,000	
경 찰 병 원 자 본 계 정 세 입 합 계 Capital Sub A/C Total	2,892,000	3,202,000		△ 310,000
경 찰 병 원 계 정 세 입 합 계 Total	70,837,376	70,171,409		665,967

(단위: 천원)  
In thousand won

세 Expenditures 출				
사 항 Items	2016년 예산 FY 2016 Budget	2015년 예산 FY 2015 Budget	2016 내 역 2016 Details	증 △ 감 Change
경 찰 병 원 〈자 본 계 정〉 Capital Sub A/C				
1. 공 공 질 서 및 안 전 Public Order and Safety	2,892,000	3,202,000		△310,000
1) 경 찰 Police	2,892,000	3,202,000		△310,000
			① 경찰병원기본경비 146,000	
			② 자산취득 2,746,000	
경 찰 병 원 자 본 계 정 세 출 합 계 Capital Sub A/C Total	2,892,000	3,202,000		△310,000
경 찰 병 원 계 정 세 출 합 계 Total	70,837,376	70,171,409		665,967

(15) 책임운영기관 특별회계 ㉔ (Agency Special Account)

세 Revenues 입				
사 항 Items	2016년 예산 FY 2016 Budget	2015년 예산 FY 2015 Budget	2016 내 역 2016 Details	증△감 Change
국립자연휴양림관리소 〈손익계정〉 Profit & Loss Sub A/C				
1. 기업특별회계영업수입 Operating Revenues for Corporate Special Account	13,540,989	12,763,802	① 책임운영기관사업수입 13,540,989	777,187
2. 재 산 수 입 Property Income	22,000	12,000	① 기타이자수입및재산수입 22,000	10,000
3. 경 상 이 전 수 입 Current Transfer	92,000	12,000	① 변상금및위약금 34,000 ② 기타경상이전수입 58,000	80,000
④ 재화및용역판매수입 Sales of Goods & Services	1,000	1,000	① 잡수입 1,000	-
5. 전 년 도 이 월 금 Carry-over from prev. Year	623,000	1,153,000	① 전년도이월금 623,000	△530,000

(단위: 천원)  
In thousand won

세 Expenditures 출				
사 항 Items	2016년 예산 FY 2016 Budget	2015년 예산 FY 2015 Budget	2016 내 역 2016 Details	증△감 Change
국립자연휴양림관리소 <손익계정> Profit & Loss Sub A/C				
1. 농 림 수 산 Agriculture, Forestry, Maritime Affairs & Fisheries	27,131,989	26,097,802		1,034,187
1) 임 업 · 산 촌 Forestry & Mountain Villages	27,131,989	26,097,802		1,034,187
			① 국립자연휴양림관리소 인건비 (책특,손익) 10,542,989	
			② 기본경비(책특,손익) 963,000	
			③ 국립자연휴양림조성관리 (책특,손익) 14,323,000	
			④ 건강보험부담금(책특,손익) 331,000	
			⑤ 공무원연금부담금(책특,손익) 970,000	
			⑥ 감가상각비(책특,손익) 1,000	
			⑦ 당기순이익(책특,손익) 1,000	

(15) 책임운영기관 특별회계 ㉔ (Agency Special Account)

세 Revenues 입				
사 항 Items	2016년 예산 FY 2016 Budget	2015년 예산 FY 2015 Budget	2016 내 역 2016 Details	증△감 Change
6. 정부내부수입및기타 Trust from Other & Others from Other A/C	12,853,000	12,156,000	① 일반회계전입금 12,853,000	697,000
국립자연휴양림관리소 손익계정세입합계 Profit & Loss Sub A/C Total	27,131,989	26,097,802		1,034,187

(단위: 천원)  
In thousand won

세 Expenditures 출				
사 항 Items	2016년 예산 FY 2016 Budget	2015년 예산 FY 2015 Budget	2016 내 역 2016 Details	증△감 Change
국립자연휴양림관리소 손익계정세출합계 Profit & Loss Sub A/C Total	27,131,989	26,097,802		1,034,187

(15) 책임운영기관 특별회계 ㉔ (Agency Special Account)

세 Revenues 입				
사 항 Items	2016년 예산 FY 2016 Budget	2015년 예산 FY 2015 Budget	2016 내 역 2016 Details	증△감 Change
국립자연휴양림관리소 〈자 본 계 정〉 Capital Sub A/C				
1. 관 유 물 매 각 대 Sales Proceeds of Government Owned Properties	41,000	20,000		21,000
			① 고정자산매각대 41,000	
2. 전 년 도 이 월 금 Carry-over from prev. Year	-	3,664,000		△3,664,000
			① 전년도이월금 -	
3. 정부내부수입및기타 Trust from Other & Others from Other A/C	20,653,000	16,228,000		4,425,000
			① 일반회계전입금 20,651,000	
			② 기타 2,000	
국립자연휴양림관리소 자 본 계 정 세 입 합 계 Capital Sub A/C Total	20,694,000	19,912,000		782,000
국립자연휴양림관리소 계 정 세 입 합 계 Total	47,825,989	46,009,802		1,816,187



(단위: 천원)  
In thousand won

세 Expenditures 출				
사 항 Items	2016년 예산 FY 2016 Budget	2015년 예산 FY 2015 Budget	2016 내 역 2016 Details	증△감 Change
국립자연휴양림관리소 〈자 본 계 정〉 Capital Sub A/C				
1. 농 림 수 산 Agriculture, Forestry, Maritime Affairs & Fisheries	20,694,000	19,912,000		782,000
1) 임 업 · 산 촌 Forestry & Mountain Villages	20,694,000	19,912,000	① 기본경비(책특,자본) 14,000  ② 국립자연휴양림조성관리 (책특,자본) 20,680,000	782,000
국립자연휴양림관리소 자 본 계 정 세 출 합 계 Capital Sub A/C Total	20,694,000	19,912,000		782,000
국립자연휴양림관리소 계 정 세 출 합 계 Total	47,825,989	46,009,802		1,816,187

(15) 책임운영기관 특별회계 ③ (Agency Special Account)

세 Revenues 입				
사 항 Items	2016년 예산 FY 2016 Budget	2015년 예산 FY 2015 Budget	2016 내 역 2016 Details	증△감 Change
특 허 관 리 〈손 익 계 정〉 Profit & Loss Sub A/C				
1. 기업특별회계영업수입 Operating Revenues for Corporate Special Account	458,719,597	441,953,011		16,766,586
			① 책임운영기관사업수입 458,719,597	
2. 재 산 수 입 Property Income	1,389,000	911,000		478,000
			① 관유물대여료 48,000	
			② 기타이자수입및재산수입 1,341,000	
3. 경 상 이 전 수 입 Current Transfer	684,000	442,000		242,000
			① 변상금및위약금 165,000	
			② 기타경상이전수입 519,000	
4. 재화및용역판매수입 Sales of Goods & Services	4,000	4,000		-
			① 잡수입 4,000	
5. 수 입 대 체 경 비 수 입 Receipts Tied to Expenses	251,000	200,000		51,000
			① 관유물대여료 30,000	

(단위: 천원)  
In thousand won

세 Expenditures 출				
사 항 Items	2016년 예산 FY 2016 Budget	2015년 예산 FY 2015 Budget	2016 내 역 2016 Details	증△감 Change
특 허 관 리 〈손 익 계 정〉 Profit & Loss Sub A/C				
1. 산업·중소기업및에너지 Industry & Small and Medium Enterprise & Energy	486,885,597	523,534,011		△36,648,414
1) 산업진흥·고도화 Promotion & Development of Industry	257,394,000	268,048,000	① 심사·심판처리 지원 72,667,000 ② 심사·심판 역량강화 1,370,000 ③ 국제협력강화 기반구축 2,841,000 ④ 특허고객 서비스지원 3,742,000 ⑤ 지식재산창출 기반조성 12,632,000 ⑥ R&D 효율성제고를위한 특허 정보 활용강화 38,821,000 ⑦ 지식재산 인력양성 19,002,000 ⑧ 지역지식재산 경쟁력제고 24,645,000 ⑨ 지식재산교육확산(수입대체 경비) 221,000 ⑩ 지식재산권보호 기반조성 22,357,000	△10,654,000

(15) 책임운영기관 특별회계 ㉔ (Agency Special Account)

세 Revenues 입				
사 항 Items	2016년 예산 FY 2016 Budget	2015년 예산 FY 2015 Budget	2016 내 역 2016 Details	증△감 Change
6. 관 유 물 매 각 대 Sales Proceeds of Government Owned Properties	38,000	50,000	② 잡수입 221,000	△12,000
7. 전 년 도 이 월 금 Carry-over from prev. Year	25,800,000	24,884,000	① 고정자산매각대 38,000	916,000
8. 정부내부수입및기타 Trust from Other & Others from Other A/C	-	55,090,000	① 전년도이월금 25,800,000	△55,090,000
			① 예탁원금회수 -	
			② 예탁이자수입 -	

(단위: 천원)  
In thousand won

세 Expenditures 출				
사 항 Items	2016년 예산 FY 2016 Budget	2015년 예산 FY 2015 Budget	2016 내 역 2016 Details	증△감 Change
2) 산업·중소기업일반 General Industry & Small and Medium Enterprise	229,491,597	255,486,011	⑪ 특허기술 활용촉진 24,139,000	△25,994,414
			⑫ 반도체설계재산 인프라 구축 540,000	
			⑬ 특허정보시스템 구축·운영 33,090,000	
			⑭ 특허정보화 국제협력 1,327,000	
			① 인건비 127,340,597	
			② 본부 기본경비 12,975,000	
			③ 소속기관 기본경비 1,457,000	
			④ 지역사무소 기본경비 872,000	
			⑤ 특허행정 변화관리 471,000	
			⑥ 건강보험부담금 3,955,000	
			⑦ 예비비 -	
			⑧ 회계기금간 거래 14,024,000	

[illegible]

(단위: 천원)  
In thousand won

세 Expenditures 출				
사 항 Items	2016년 예산 FY 2016 Budget	2015년 예산 FY 2015 Budget	2016 내 역 2016 Details	증△감 Change
			⑨ 회계기금간 거래(책특 특허) -	
			⑩ 감가상각비 1,019,000	
			⑪ 당기순이익 67,378,000	
특 허 관 리 손 익 계 정 세 출 합 계 Profit & Loss Sub A/C Total	486,885,597	523,534,011		△ 36,648,414

(15) 책임운영기관 특별회계 ④ (Agency Special Account)

세 Revenues 입				
사 항 Items	2016년 예산 FY 2016 Budget	2015년 예산 FY 2015 Budget	2016 내 역 2016 Details	증△감 Change
특 허 관 리 〈 자 본 계 정 〉 Capital Sub A/C				
1. 정부내부수입및기타 Trust from Other & Others from Other A/C	106,773,000	2,094,000		104,679,000
			① 예탁원금회수 30,000,000	
			② 예탁이자수입 8,376,000	
			③ 기타 68,397,000	



(단위: 천원)  
In thousand won

세 Expenditures 출				
사 항 Items	2016년 예산 FY 2016 Budget	2015년 예산 FY 2015 Budget	2016 내 역 2016 Details	증△감 Change
특 허 관 리 〈 자 본 계 정 〉 Capital Sub A/C				
1. 산업·중소기업및에너지 Industry & Small and Medium Enterprise & Energy	106,773,000	2,094,000		104,679,000
1) 산업진흥·고도화 Promotion & Development of Industry	1,511,000	1,536,000	① 지식재산교육 인프라 구축 (자본) 604,000  ② 지식재산창출 기반조성 (자본) 40,000  ③ 특허정보시스템 구축·운영 (자본) 867,000	△ 25,000
2) 산업·중소기업일반 General Industry & Small and Medium Enterprise	105,262,000	558,000	① 본부 기본경비(자본) 294,000  ② 소속기관 기본경비(자본) 240,000  ③ 지역사무소 기본경비(자본) 64,000	104,704,000

(15) 책임운영기관 특별회계 ㉑ (Agency Special Account)

세 Revenues 입				
사 항 Items	2016년 예산 FY 2016 Budget	2015년 예산 FY 2015 Budget	2016 내 역 2016 Details	증△감 Change
특 허 관 리 자 본 계 정 세 입 합 계 Capital Sub A/C Total	106,773,000	2,094,000		104,679,000
특 허 관 리 계 정 세 입 합 계 Total	593,658,597	525,628,011		68,030,586
책임운영기관특별회계 세 입 규 모 상 순 계 Net Total	922,730,115	933,562,223		△10,832,108
책임운영기관특별회계 세 입 총 계 Gross Total	1,012,601,115	950,251,223		62,349,892

(단위: 천원)  
In thousand won

세 Expenditures 출				
사 항 Items	2016년 예산 FY 2016 Budget	2015년 예산 FY 2015 Budget	2016 내 역 2016 Details	증△감 Change
			④ 회계간거래(전출금) 76,200,000	
			⑤ 회계기금간거래(예탁금) 28,464,000	
특 허 관 리 자 본 계 정 세 출 합 계 Capital Sub A/C Total	106,773,000	2,094,000		104,679,000
특 허 관 리 계 정 세 출 합 계 Total	593,658,597	525,628,011		68,030,586
책임운영기관특별회계 세 출 규 모 상 순 계 Net Total	922,730,115	933,562,223		△10,832,108
책임운영기관특별회계 세 출 총 계 Gross Total	1,012,601,115	950,251,223		62,349,892

(16) 조달특별회계 ① (Gov't Supply Special Account)

세 Revenues 입				
사 항 Items	2016년 예산 FY 2016 Budget	2015년 예산 FY 2015 Budget	2016 내 역 2016 Details	증△감 Change
〈손 익 계 정〉 Profit & Loss Sub A/C				
1. 기업특별회계영업수입 Operating Revenues for Corporate Special Account	188,182,000	166,699,483	① 조달사업수입 188,182,000	21,482,517
2. 재 산 수 입 Property Income	2,363,000	2,040,000	① 관유물대여료 2,363,000	323,000
3. 경 상 이 전 수 입 Current Transfer	2,000,000	2,000,000	① 변상금및위약금 2,000,000	-
4. 재 화 및 용 역 판 매 수 입 Sales of Goods & Services	17,100,119	22,063,000	① 잡수입 17,100,119	△4,962,881
5. 수 입 대 체 경 비 수 입 Receipts Tied to Expenses	580,000	574,000	① 잡수입 580,000	6,000
6. 전 년 도 이 월 금 Carry-over from prev. Year	10,395,000	20,906,000	① 전년도이월금 10,395,000	△10,511,000

(단위: 천원)  
In thousand won

세 Expenditures 출				
사 항 Items	2016년 예산 FY 2016 Budget	2015년 예산 FY 2015 Budget	2016 내 역 2016 Details	증△감 Change
〈손 익 계 정〉 Profit & Loss Sub A/C				
1. 일반 · 지방 행정 General & Local Administration	220,620,119	214,282,483		6,337,636
1) 일 반 행 정 General Administration	220,620,119	214,282,483		6,337,636
			① 전자조달 운영 및 개발 20,104,000	
			② 국유재산 조사 및 관리 2,002,000	
			③ 정부조달 국제협력체제 구축 745,000	
			④ 정부물품 구매지원 3,596,000	
			⑤ 공사발주 및 사업관리 지원 2,553,000	
			⑥ 인건비 64,400,119	
			⑦ 기본경비 12,628,000	
			⑧ 정책개발 및 조달업무개선 1,067,000	
			⑨ 조달행정 역량강화 2,353,000	
			⑩ 청사이전 지원 -	

[illegible]

(단위: 천원)  
In thousand won

세 Expenditures 출				
사 항 Items	2016년 예산 FY 2016 Budget	2015년 예산 FY 2015 Budget	2016 내 역 2016 Details	증 △ 감 Change
			⑪ 조달전문교육 운영 1,333,000	
			⑫ 법정부담금 2,007,000	
			⑬ 타계정 전출금 99,287,000	
			⑭ 공무원 연금부담금 8,545,000	
손 익 계 정 세 출 합 계 Profit & Loss Sub A/C Total	220,620,119	214,282,483		6,337,636

(16) 조달특별회계 ③ (Gov't Supply Special Account)

세 Revenues 입				
사 항 Items	2016년 예산 FY 2016 Budget	2015년 예산 FY 2015 Budget	2016 내 역 2016 Details	증△감 Change
〈자 본 계 정〉 Capital Sub A/C				
1. 관 유 물 매 각 대 Sales Proceeds of Government Owned Properties	12,470,000	19,993,090	① 고정자산매각대 235,000 ② 토지및무형자산매각대 12,235,000	△7,523,090
2. 전 년 도 이 월 금 Carry-over from prev. Year	16,859,000	619,000	① 전년도이월금 16,859,000	16,240,000
3. 정부내부수입및기타 Trust from Other & Others from Other A/C	99,287,000	100,333,000	① 타계정전입금 99,287,000	△1,046,000
자 본 계 정 세 입 합 계 Capital Sub A/C Total	128,616,000	120,945,090		7,670,910
세 입 규 모 상 순 계 Net Total	249,949,119	234,894,573		15,054,546
조달특별회계세입총계 Gross Total	349,236,119	335,227,573		14,008,546



(단위: 천원)  
In thousand won

세 Expenditures 출				
사 항 Items	2016년 예산 FY 2016 Budget	2015년 예산 FY 2015 Budget	2016 내 역 2016 Details	증△감 Change
〈자 본 계 정〉 Capital Sub A/C				
1. 일반 · 지방 행정 General & Local Administration	128,616,000	120,945,090		7,670,910
1) 일 반 행 정 General Administration	128,616,000	120,945,090		7,670,910
			① 조달물자 품질검사 및 관리 (자본) 350,000	
			② 기본경비(자본) 640,000	
			③ 전산장비 운영 844,000	
			④ 청사확보 및 시설개선 12,281,000	
			⑤ 일반회계 전출금 100,041,000	
			⑥ 기타여유자금운용 14,460,000	
자 본 계 정 세 출 합 계 Capital Sub A/C Total	128,616,000	120,945,090		7,670,910
세 출 규 모 상 순 계 Net Total	249,949,119	234,894,573		15,054,546
조 달 특 별 회 계 세 출 총 계 Gross Total	349,236,119	335,227,573		14,008,546

(17) 우편사업특별회계 ① (Postal Programs Special Account)

세 Revenues 입				
사 항 Items	2016년 예산 FY 2016 Budget	2015년 예산 FY 2015 Budget	2016 내 역 2016 Details	증△감 Change
〈손 익 계 정〉 Profit & Loss Sub A/C				
1. 기업특별회계영업수입 Operating Revenues for Corporate Special Account	3,049,030,000	2,959,190,785		89,839,215
			① 우정사업수입 3,049,030,000	
2. 재 산 수 입 Property Income	30,549,000	29,007,000		1,542,000
			① 관유물대여료 30,549,000	
3. 재 화 및 용 역 판 매 수 입 Sales of Goods & Services	9,380,000	10,444,000		△1,064,000
			① 잡수입 9,380,000	
4. 전 년 도 이 월 금 Carry-over from prev. Year	75,790,152	27,626,000		48,164,152
			① 전년도이월금 75,790,152	
5. 정부내부수입및기타 Trust from Other & Others from Other A/C	851,852,000	818,471,000		33,381,000
			① 일반회계전입금 8,366,000	
			② 기타특별회계전입금 753,151,000	
			③ 타계정전입금 -	

(단위: 천원)  
In thousand won

세 Expenditures 출				
사 항 Items	2016년 예산 FY 2016 Budget	2015년 예산 FY 2015 Budget	2016 내 역 2016 Details	증△감 Change
〈손 익 계 정〉 Profit & Loss Sub A/C				
1. 통 신 Communication	4,016,601,152	3,844,738,785		171,862,367
1) 우 정 Postal Service	4,016,601,152	3,844,738,785		171,862,367
			① 우체국창구업무지원 33,044,000	
			② 우편소통품질향상 554,815,000	
			③ 소포사업 28,223,000	
			④ 국제우편사업활성화 279,955,000	
			⑤ 우편업무정보화 36,954,000	
			⑥ 우편사업마케팅 14,739,000	
			⑦ 우표문화사업 11,575,000	
			⑧ 우정사업 포상금 9,647,000	
			⑨ 우정사업운영지원 152,407,000	
			⑩ 우정사업연구 5,554,000	

(17) 우편사업특별회계 ② (Postal Programs Special Account)

세 Revenues 입				
사 항 Items	2016년 예산 FY 2016 Budget	2015년 예산 FY 2015 Budget	2016 내 역 2016 Details	증△감 Change
			④ 예탁원금회수 83,241,000	
			⑤ 예탁이자수입 7,094,000	
손 익 계 정 세 입 합 계 Profit & Loss Sub A/C Total	4,016,601,152	3,844,738,785		171,862,367

(단위: 천원)  
In thousand won

세 Expenditures 출				
사 항 Items	2016년 예산 FY 2016 Budget	2015년 예산 FY 2015 Budget	2016 내 역 2016 Details	증△감 Change
			⑪ 보편적서비스제고를위한창구망 운영 350,201,000	
			⑫ 경영품질개선활동 1,610,000	
			⑬ 교육원운영 4,878,000	
			⑭ 우정사무정보화 44,905,000	
			⑮ 인건비 1,638,830,152	
			⑯ 우특기본경비 80,056,000	
			⑰ 건강보험료 60,777,000	
			⑱ 우편사업특별회계에서 일반 회계로의 전출금 -	
			⑲ 회계기금간거래 569,435,000	
			⑳ 계정간거래 138,996,000	
손 익 계 정 세 출 합 계 Profit & Loss Sub A/C Total	4,016,601,152	3,844,738,785		171,862,367

(17) 우편사업특별회계 ③ (Postal Programs Special Account)

세 Revenues 입				
사 항 Items	2016년 예산 FY 2016 Budget	2015년 예산 FY 2015 Budget	2016 내 역 2016 Details	증△감 Change
〈자 본 계 정〉 Capital Sub A/C				
1. 관 유 물 매 각 대 Sales Proceeds of Government Owned Properties	44,227,000	7,777,000		36,450,000
			① 고정자산매각대 2,348,000	
			② 토지및무형자산매각대 41,498,000	
			③ 재고자산매각대및유동자산 381,000	
2. 정부내부수입및기타 Trust from Other & Others from Other A/C	138,996,000	186,882,000		△47,886,000
			① 기타 138,996,000	
자 본 계 정 세 입 합 계 Capital Sub A/C Total	183,223,000	194,659,000		△11,436,000
세 입 규 모 상 순 계 Net Total	4,060,828,152	3,803,201,785		257,626,367
우편사업특별회계세입총계 Gross Total	4,199,824,152	4,039,397,785		160,426,367

(단위: 천원)  
In thousand won

세 Expenditures 출				
사 항 Items	2016년 예산 FY 2016 Budget	2015년 예산 FY 2015 Budget	2016 내 역 2016 Details	증△감 Change
〈자 본 계 정〉 Capital Sub A/C				
1. 통 신 Communication	183,223,000	194,659,000		△11,436,000
1) 우 정 Postal Service	183,223,000	194,659,000		△11,436,000
			① 우편기계화시설 12,129,000	
			② 우정서비스기간망구축 138,272,000	
			③ 우정사무정보화시설개선 2,486,000	
			④ 우편사업특별회계에서 혁신 도시건설특별회계로의 전출금 30,336,000	
			⑤ 계정간거래 -	
자 본 계 정 세 출 합 계 Capital Sub A/C Total	183,223,000	194,659,000		△11,436,000
세 출 규 모 상 순 계 Net Total	4,060,828,152	3,803,201,785		257,626,367
우편사업특별회계세출총계 Gross Total	4,199,824,152	4,039,397,785		160,426,367

(18) 우체국예금특별회계 ① (Postal Savings Special Account)

세 Revenues 입				
사 항 Items	2016년 예산 FY 2016 Budget	2015년 예산 FY 2015 Budget	2016 내 역 2016 Details	증△감 Change
〈손 익 계 정〉 Profit & Loss Sub A/C				
1. 기업특별회계영업수입 Operating Revenues for Corporate Special Account	3,026,100,000	3,083,430,000		△57,330,000
			① 우정사업수입 3,026,100,000	
2. 재화및용역판매수입 Sales of Goods & Services	936,000	300,000		636,000
			① 잡수입 936,000	
3. 전 년 도 이 월 금 Carry-over from prev. Year	507,283,000	9,463,000		497,820,000
			① 전년도이월금 507,283,000	
4. 정부내부수입및기타 Trust from Other & Others from Other A/C	216,668,000	90,073,000		126,595,000
			① 기타특별회계전입금 76,307,000	
			② 예탁원금회수 128,173,000	
			③ 예탁이자수입 12,188,000	
손 익 계 정 세 입 합 계 Profit & Loss Sub A/C Total	3,750,987,000	3,183,266,000		567,721,000



(단위: 천원)  
In thousand won

세 Expenditures 출				
사 항 Items	2016년 예산 FY 2016 Budget	2015년 예산 FY 2015 Budget	2016 내 역 2016 Details	증△감 Change
〈손 익 계 정〉 Profit & Loss Sub A/C				
1. 통 신 Communication	3,750,987,000	3,183,266,000		567,721,000
1) 우 정 Postal Service	3,750,987,000	3,183,266,000		567,721,000
			① 우체국예금안정적운영 154,340,000	
			② 지급이자 2,217,000,000	
			③ 우체국금융정보화 57,685,000	
			④ 예특기본경비 196,000	
			⑤ 회계간전출 535,228,000	
			⑥ 회계기금간거래 60,000,000	
			⑦ 회계기금간거래 717,898,000	
			⑧ 계정간거래 8,640,000	
손 익 계 정 세 출 합 계 Profit & Loss Sub A/C Total	3,750,987,000	3,183,266,000		567,721,000

(18) 우체국예금특별회계 ② (Postal Savings Special Account)

세 Revenues 입				
사 항 Items	2016년 예산 FY 2016 Budget	2015년 예산 FY 2015 Budget	2016 내 역 2016 Details	증△감 Change
〈자 본 계 정〉 Capital Sub A/C				
1. 관 유 물 매 각 대 Sales Proceeds of Government Owned Properties	40,000	12,000	① 고정자산매각대 10,000 ② 재고자산매각대및유동자산 30,000	28,000
2. 전 년 도 이 월 금 Carry-over from prev. Year	462,000	462,000	① 전년도이월금 462,000	-
3. 정부내부수입및기타 Trust from Other & Others from Other A/C	8,640,000	11,548,000	① 타계정전입금 8,640,000	△2,908,000
자 본 계 정 세 입 합 계 Capital Sub A/C Total	9,142,000	12,022,000		△2,880,000
세 입 규 모 상 순 계 Net Total	3,751,489,000	3,183,740,000		567,749,000
우체국예금특별회계세입총계 Gross Total	3,760,129,000	3,195,288,000		564,841,000

(단위: 천원)  
In thousand won

세 Expenditures 출				
사 항 Items	2016년 예산 FY 2016 Budget	2015년 예산 FY 2015 Budget	2016 내 역 2016 Details	증△감 Change
〈자 본 계 정〉 Capital Sub A/C				
1. 통 신 Communication	9,142,000	12,022,000		△2,880,000
1) 우 정 Postal Service	9,142,000	12,022,000	① 금융시설 9,142,000	△2,880,000
자 본 계 정 세 출 합 계 Capital Sub A/C Total	9,142,000	12,022,000		△2,880,000
세 출 규 모 상 순 계 Net Total	3,751,489,000	3,183,740,000		567,749,000
우체국예금특별회계세출총계 Gross Total	3,760,129,000	3,195,288,000		564,841,000

## 11. 공공기금 현황

Status of Public Funds

가. 기금요약(Summary of Gov't Management Funds)

	2015년	2016년	증△감 Change	비 고 Reference
합 Total 계	64	65	1	
기 금 조 성 Fund-Raising	64	65	1	· 2016년 사법서비스 진흥기금 신설
미 조 성 Not-Raised	-	-	-	

주 : 2015.12.2일 국회에서 의결한 2016년도 기금운용계획에 의거하여 작성

## (1) 기금운용현황 총괄표

Summary of Status of Funds

(단위 : 억원)

In Hundred million won

기 금 명 Funds	2016년도 운용규모 2016 Fund Operation Size					2016년도 조성규모 2016 Fund Formation Size		
	총계 Total	자체수입 Revenues	정부 내부수입 Revenues in Government	차입금 Debt	여유자금 회수 Surplus Fund Return	2015년말 누 계 2015 Total	당년도 2016	2016년말 누 계 2016 Total
1. 고용보험기금 Employment Insurance Fund	130,979	106,907	707	-	23,365	63,933	15,034	78,967
2. 공무원연금기금 Government Employees Pension Fund	206,190	142,264	34,763	151	29,011	68,767	10,808	79,575
3. 국민연금기금 National Pension Fund	1,045,619	566,597	100	-	478,922	4,540,901	373,907	4,914,808
4. 군인연금기금 Military Pension Fund	30,867	5,874	23,993	-	1,000	10,425	△5	10,420
5. 사립학교교직원연금기금 Korea Teachers Pension Fund	106,201	52,209	7,934	-	46,058	154,985	12,809	167,794
6. 산업재해보상보험및 예방기금 Employment Insurance Fund	123,445	71,058	6,928	-	45,458	124,083	19,692	143,775
7. 공공자금관리기금 Public Capital Management Fund	2,003,395	8,987	892,885	1,101,100	422	5,213,148	554,516	5,767,664
8. 공적자금상환기금 Public Fund Repayment Fund	111,635	2,727	108,908	-	-	2	2,230	2,232
9. 복권기금 Lottery Fund	46,721	38,359	5,768	-	2,595	345	△151	195
10. 양곡증권정리기금 Food Grain Stock Consolidating Fund	10,191	3	10,061	-	127	△4,928	3	△4,925
11. 외국환평형기금 Foreign Exchange Equalization Fund	1,060,236	17,028	486,000	5,700	551,509	682,083	△14,669	667,414

(단위 : 억원)  
In Hundred million won

기 금 명 Funds	2016년도 운용규모 2016 Fund Operation Size					2016년도 조성규모 2016 Fund Formation Size		
	총계 Total	자체수입 Revenues	정부 내부수입 Revenues in Government	차입금 Debt	여유자금 회수 Surplus Fund Return	2015년말 누 계 2015 Total	당년도 2016	2016년말 누 계 2016 Total
12. 기술신용보증기금 Korea Technology Finance Corporation Fund	24,689	10,779	553	-	13,357	20,505	△1,538	18,968
13. 농림수산업자신용보증기금 Credit Guarantee Fund for Farmers and Fishermen	10,160	3,067	276	-	6,817	24,208	△2,502	21,706
14. 농어가목돈마련저축장려기금 Saving Encouragement Fund for Property of Agricultural & Fishing Houses	1,004	497	495	-	12	15	△8	6
15. 산업기반신용보증기금 Infrastructure Credit Guarantee Fund	3,530	332	180	-	3,018	6,884	285	7,169
16. 무역보험기금 Korea Trade Insurance Fund	33,762	10,033	300	-	23,429	13,515	1,151	14,666
17. 신용보증기금 Korea Credit Guarantee Fund	48,722	22,123	116	-	26,483	49,898	△3,695	46,202
18. 예금보험기금채권상환기금 Fund for Redemption of Deposit Insurance Fund Bonds	64,811	32,008	-	24,000	8,803	△28,388	9,268	△19,120
19. 주택금융신용보증기금 Housing Finance Credit Guarantee Fund	38,835	11,977	74	-	26,784	52,847	5,023	57,869
20. 과학기술진흥기금 Science and Technology Promotion Fund	1,516	149	1,157	-	211	1,125	△221	904

(단위 : 억원)  
In Hundred million won

기 금 명 Funds	2016년도 운용규모 2016 Fund Operation Size					2016년도 조성규모 2016 Fund Formation Size		
	총계 Total	자체수입 Revenues	정부 내부수입 Revenues in Government	차입금 Debt	여유자금 회수 Surplus Fund Return	2015년말 누 계 2015 Total	당년도 2016	2016년말 누 계 2016 Total
21. 관광진흥개발기금 Tourism Promotion and Development Fund	12,771	9,150	2,200	-	1,421	20,978	3,734	24,712
22. 국민건강증진기금 National Health Promotion Fund	37,639	30,614	2,773	-	4,252	4,556	△5,025	△469
23. 국민체육진흥기금 National Sports Promotion Fund	16,509	11,974	576	-	3,959	9,589	△1,839	7,750
24. 국유재산관리기금 Government Properties Management Fund	12,094	10,511	-	-	1,583	2,558	888	3,445
25. 국제교류기금 International Exchange Fund	1,096	512	309	-	276	1,485	24	1,509
26. 군인복지기금 Military Welfare Fund	11,590	5,816	3,105	-	2,669	17,922	930	18,852
27. 근로복지진흥기금 Labour Welfare Promotion Fund	3,589	1,425	420	-	1,744	3,276	127	3,404
28. 금강수계관리기금 Geum-rivers' Watersheds Management Fund	1,248	1,126	-	-	122	136	△13	123
29. 낙동강수계관리기금 Nakdong-rivers' Watersheds Management Fund	2,405	2,340	-	-	65	151	△36	114
30. 남북협력기금 Inter-Korean Cooperation Fund	16,014	1,724	7,854	-	6,437	36,644	△5,722	30,921

(단위 : 억원)  
In Hundred million won

기 금 명 Funds	2016년도 운용규모 2016 Fund Operation Size					2016년도 조성규모 2016 Fund Formation Size		
	총계 Total	자체수입 Revenues	정부 내부수입 Revenues in Government	차입금 Debt	여유자금 회수 Surplus Fund Return	2015년말 누 계 2015 Total	당년도 2016	2016년말 누 계 2016 Total
31. 농산물가격안정기금 Fund for Agro-Fishery Marketing Price Stabilization	28,866	25,199	-	-	3,666	39,642	692	40,334
32. 농어업재해재보험기금 Reinsurance Fund for Agriculture and Fisheries	2,126	385	172	-	1,568	1,551	321	1,871
33. 농업소득보전변동직접지불기금 Fund for Direct Payments for Agricultural Income Preservation	8,423	590	4,835	-	2,998	1,741	△1,948	△207
34. 농지관리기금 Farmland Management Fund	17,740	10,207	6,518	-	1,015	66,794	4,263	71,057
35. 대외경제협력기금 Economic Development Cooperation Fund	9,633	1,378	7,841	-	414	41,697	7,821	49,518
36. 문화예술진흥기금 The Culture and Arts Promotion Fund	3,969	2,397	1,372	-	200	1,110	1,424	2,534
37. 문화재보호기금 Heritage Protection Fund	1,517	116	1,054	-	348	-	117	117
38. 방사성폐기물관리기금 Radioactive Waste Management Fund	38,477	10,627	9,302	-	18,549	52,143	7,212	59,355
39. 방송통신발전기금 Broadcasting & communications Development Fund	11,215	7,777	1,448	-	1,990	6,193	△152	6,041
40. 범죄피해자보호기금 Crime Victim Protection Fund	1,078	2	949	-	127	368	210	578



(단위 : 억원)  
In Hundred million won

기 금 명 Funds	2016년도 운용규모 2016 Fund Operation Size					2016년도 조성규모 2016 Fund Formation Size		
	총계 Total	자체수입 Revenues	정부 내부수입 Revenues in Government	차입금 Debt	여유자금 회수 Surplus Fund Return	2015년말 누 계 2015 Total	당년도 2016	2016년말 누 계 2016 Total
41. 보훈기금 Merit Reward Fund	5,754	2,188	504	-	3,063	10,429	△147	10,282
42. 사법서비스진흥기금 Judicial Service Promotion Fund	516	516	-	-	-	-	21	21
43. 사학진흥기금 Korea Foundation for the Promotion of Private School	4,098	2,319	1,262	-	516	13,938	374	14,312
44. 산업기술진흥 및 사업화 촉진 기금 Fund for advancement and commercialization of technology	2,145	1,514	-	-	631	421	△67	354
45. 석면피해구제기금 Asbestos Damage Relief Fund	476	137	30	-	310	422	44	466
46. 소상공인시장진흥기금 Micro Enterprise & Market Promotion Fund	21,927	432	21,495	-	-	-	-	-
47. 수산발전기금 Fisheries Development Fund	8,639	5,959	193	-	2,487	10,885	283	11,167
48. 순국선열애국지사사업기금 Fund for the Patriotic Martyrs and Patriots	688	89	37	-	563	1,453	△103	1,349
49. 양성평등기금 Gender Equality Fund	1,978	53	1,834	-	91	86	△24	62
50. 언론진흥기금 Press Fund	385	159	50	-	176	181	△63	118
51. 영산강·섬진강수계관리기금 Yeongsan & Sumjin Rivers' Watersheds Management Fund	966	842	-	-	123	112	△36	76

(단위 : 억원)  
In Hundred million won

기 금 명 Funds	2016년도 운용규모 2016 Fund Operation Size					2016년도 조성규모 2016 Fund Formation Size		
	총계 Total	자체수입 Revenues	정부 내부수입 Revenues in Government	차입금 Debt	여유자금 회수 Surplus Fund Return	2015년말 누 계 2015 Total	당년도 2016	2016년말 누 계 2016 Total
52. 영화발전기금 Film Development Fund	3,750	1,211	16	-	2,523	3,363	△85	3,278
53. 원자력기금 Atomic Energy Fund	3,862	3,271	-	-	591	1	544	545
54. 응급의료기금 Emergency Medical Service Fund	2,485	151	1,989	-	344	20	△309	△290
55. 임금채권보장기금 Wage Claim Guarantee Fund	12,509	5,109	60	-	7,340	9,002	1,569	10,571
56. 자유무역협정이행지원기금 Public Fund for FTA Implementation	6,986	1,655	4,579	-	751	9,175	1,084	10,259
57. 장애인고용촉진및직업재활기금 The Fund of Employment Promotion and Vocational Rehabilitation for the Disabled	8,604	4,411	250	-	3,943	5,204	1,924	7,129
58. 전력산업기반기금 Electric Power Industry Basis Fund	41,972	25,726	3,960	-	12,287	32,606	10,840	43,445
59. 정보통신진흥기금 Information Technology Promotion Fund	10,185	6,849	541	-	2,795	4,682	1,070	5,752
60. 주택도시기금 National Housing and Urban Fund	622,956	163,572	203,597	150,000	105,788	1,142,490	22,483	1,164,973

(단위 : 억원)  
In Hundred million won

기 금 명 Funds	2016년도 운용규모 2016 Fund Operation Size					2016년도 조성규모 2016 Fund Formation Size		
	총계 Total	자체수입 Revenues	정부 내부수입 Revenues in Government	차입금 Debt	여유자금 회수 Surplus Fund Return	2015년말 누 계 2015 Total	당년도 2016	2016년말 누 계 2016 Total
61. 중소기업창업및진흥기금 Small & Medium Enterprise's Start-up and Promotion Fund	78,596	41,297	4,418	32,826	55	164,114	△2,349	161,765
62. 지역신문발전기금 Local Press Development Fund	101	5	70	-	26	37	△25	12
63. 청소년육성기금 Youth Supporting Fund	1,183	116	855	-	213	499	7	506
64. 축산발전기금 Livestock Development Fund	13,617	9,914	1,745	-	1,958	19,789	183	19,972
65. 한강수계관리기금 Han-rivers' Watersheds Management Fund	5,227	4,591	-	-	636	1,003	503	1,505

## 나. 기금별 운용현황(Status of Funds)

### 1) 고용보험기금

Employment Insurance Fund

#### (1) 조성 현황

Fund Formation

(단위 : 백만원)

In million won

재 원 별 Source of Fund	2015년말 누계 Up to FY 2015	2016년도 조성액 FY 2016	2016년도 누계 Up to FY 2016
출 연 금	264,542	70,718	335,260
부 담 금	74,151,752	10,219,627	84,371,379
차 입 금	-	-	-
운 용 수 입	5,725,133	393,803	6,118,936
평 가 계 정	-	-	-
사 용 액 ( △ )	△ 73,748,095	△ 9,180,755	△ 82,928,850
계	6,393,332	1,503,393	7,896,725

#### (2) 운용 현황

Fund Operation

(단위 : 백만원)

In million won

수 입 Revenues				지 출 Expenditures			
사 항 Items	2015계획(A) FY 2015	2016계획(B) FY 2016	증감(B-A) Change	사 항 Items	2015계획(A) FY 2015	2016계획(B) FY 2016	증감(B-A) Change
자 체 수 입	8,873,219	10,690,737	1,817,518	경 상 지 출	7,607,835	9,117,414	1,509,579
정 부 내 부 수 입	70,718	70,718	-	용 자 지 출	55,270	52,250	△ 3,020
차 입 금	-	-	-	기 금 운 영 비	102,311	102,087	△ 224
여 유 자 금 회 수	2,282,161	2,336,465	54,304	정 부 내 부 지 출	-	-	-
				차입원리금상환	-	-	-
				여 유 자 금 운 용	3,460,682	3,826,169	365,487
계	11,226,098	13,097,920	1,871,822	계	11,226,098	13,097,920	1,871,822

2) 공무원연금기금  
Government Employees Pension Fund

(1) 조성 현황

Fund Formation

(단위 : 백만원)

In million won

재 원 별 Source of Fund	2015년말 누계 Up to FY 2015	2016년도 조성액 FY 2016	2016년도 누계 Up to FY 2016
출 연 금	-	-	-
부 담 금	144,815,785	14,280,093	159,095,878
차 입 금	1,776,258	15,081	1,791,339
운 용 수 입	24,903,417	1,987,724	26,891,141
평 가 계 정	-	-	-
사 용 액 ( △ )	△164,618,713	△15,202,114	△179,820,827
계	6,876,747	1,080,784	7,957,531

(2) 운용 현황

Fund Operation

(단위 : 백만원)

In million won

수 입 Revenues				지 출 Expenditures			
사 항 Items	2015계획(A) FY 2015	2016계획(B) FY 2016	증감(B-A) Change	사 항 Items	2015계획(A) FY 2015	2016계획(B) FY 2016	증감(B-A) Change
자 체 수 입	13,315,699	14,226,445	910,746	경 상 지 출	14,023,398	14,944,721	921,323
정 부 내 부 수 입	3,521,442	3,476,340	△45,102	운 자 지 출	1,298,575	1,213,809	△84,766
차 입 금	20,548	15,081	△5,467	기 금 운 영 비	79,424	81,579	2,155
여 유 자 금 회 수	3,015,241	2,901,109	△114,132	정 부 내 부 지 출	10,000	-	△10,000
				차입원리금상환	61,578	190,503	128,925
				여 유 자 금 운 용	4,399,955	4,188,363	△211,592
계	19,872,930	20,618,975	746,045	계	19,872,930	20,618,975	746,045

3) 국민연금기금

National Pension Fund

(1) 조성 현황

Fund Formation

(단위 : 백만원)

In million won

재 원 별 Source of Fund	2015년말 누계 Up to FY 2015	2016년도 조성액 FY 2016	2016년도 누계 Up to FY 2016
출 연 금	616,497	10,045	626,542
부 담 금	403,422,155	41,181,915	444,604,070
차 입 금	-	-	-
운 용 수 입	176,305,209	15,449,515	191,754,724
평 가 계 정	-	-	-
사 용 액 ( △ )	△ 126,253,789	△ 19,250,736	△ 145,504,525
계	454,090,072	37,390,739	491,480,811

(2) 운용 현황

Fund Operation

(단위 : 백만원)

In million won

수 입 Revenues				지 출 Expenditures			
사 항 Items	2015계획(A) FY 2015	2016계획(B) FY 2016	증감(B-A) Change	사 항 Items	2015계획(A) FY 2015	2016계획(B) FY 2016	증감(B-A) Change
자 체 수 입	54,396,465	56,659,663	2,263,198	경 상 지 출	16,832,677	18,737,010	1,904,333
정 부 내 부 수 입	10,033	10,045	12	웅 자 지 출	34,100	34,200	100
차 입 금	-	-	-	기 금 운 영 비	413,026	479,526	66,500
여 유 자 금 회 수	42,885,053	47,892,165	5,007,112	정 부 내 부 지 출	-	-	-
				차입원리금상환	-	-	-
				여 유 자 금 운 용	80,011,748	85,311,137	5,299,389
계	97,291,551	104,561,873	7,270,322	계	97,291,551	104,561,873	7,270,322

4) 군인연금기금

Military Pension Fund

(1) 조성 현황

Fund Formation

(단위 : 백만원)

In million won

재 원 별 Source of Fund	2015년말 누계 Up to FY 2015	2016년도 조성액 FY 2016	2016년도 누계 Up to FY 2016
출 연 금	13,026,241	1,933,850	14,960,091
부 담 금	5,821,076	1,032,773	6,853,849
차 입 금	-	-	-
운 용 수 입	743,683	13,971	757,654
평 가 계 정	357,266	5,566	362,832
사 용 액 ( △ )	△18,905,737	△2,986,682	△21,892,419
계	1,042,529	△ 522	1,042,007

(2) 운용 현황

Fund Operation

(단위 : 백만원)

In million won

수 입 Revenues				지 출 Expenditures			
사 항 Items	2015계획(A) FY 2015	2016계획(B) FY 2016	증감(B-A) Change	사 항 Items	2015계획(A) FY 2015	2016계획(B) FY 2016	증감(B-A) Change
자 체 수 입	539,963	587,372	47,409	경 상 지 출	2,858,210	2,986,145	127,935
정 부 내 부 수 입	2,332,718	2,399,310	66,592	운 자 지 출	-	-	-
차 입 금	-	-	-	기 금 운 영 비	542	537	△5
여 유 자 금 회 수	100,000	100,000	-	정 부 내 부 지 출	-	-	-
				차입원리금상환	-	-	-
				여 유 자 금 운 용	113,929	100,000	△13,929
계	2,972,681	3,086,682	114,001	계	2,972,681	3,086,682	114,001

5) 사립학교교직원연금기금  
Korea Teachers Pension Fund

(1) 조성 현황

Fund Formation

(단위 : 백만원)

In million won

재 원 별 Source of Fund	2015년말 누계 Up to FY 2015	2016년도 조성액 FY 2016	2016년도 누계 Up to FY 2016
출 연 금	-	-	-
부 담 금	31,119,469	3,258,311	34,377,780
차 입 금	-	-	-
운 용 수 입	12,703,799	778,993	13,482,792
평 가 계 정	1,590,717	172,827	1,763,544
사 용 액 ( △ )	△29,915,498	△2,929,195	△32,844,693
계	15,498,487	1,280,936	16,779,423

(2) 운용 현황

Fund Operation

(단위 : 백만원)

In million won

수 입 Revenues				지 출 Expenditures			
사 항 Items	2015계획(A) FY 2015	2016계획(B) FY 2016	증감(B-A) Change	사 항 Items	2015계획(A) FY 2015	2016계획(B) FY 2016	증감(B-A) Change
자 체 수 입	4,549,830	5,220,898	671,068	경 상 지 출	2,554,653	2,714,850	160,197
정 부 내 부 수 입	655,239	793,444	138,205	용 자 지 출	1,466,472	1,429,659	△36,813
차 입 금	-	-	-	기 금 운 영 비	83,294	69,310	△13,984
여 유 자 금 회 수	5,318,513	4,605,758	△712,755	정 부 내 부 지 출	-	-	-
				차입원리금상환	-	-	-
				여 유 자 금 운 용	6,419,163	6,406,281	△12,882
계	10,523,582	10,620,100	96,518	계	10,523,582	10,620,100	96,518



6) 산업재해보상보험및예방기금

Industrial Worker's Accident Compensation Insurance and Prevention Fund

(1) 조성 현황

(단위 : 백만원)

Fund Formation

In million won

재 원 별 Source of Fund	2015년말 누계 Up to FY 2015	2016년도 조성액 FY 2016	2016년도 누계 Up to FY 2016
출 연 금	1,315,700	15,500	1,331,200
부 담 금	74,062,100	6,566,800	80,628,900
차 입 금	-	-	-
운 용 수 입	4,474,300	556,300	5,030,600
평 가 계 정	-	-	-
사 용 액 ( △ )	△67,443,800	△5,169,400	△72,613,200
계	12,408,300	1,969,200	14,377,500

(2) 운용 현황

(단위 : 백만원)

Fund Operation

In million won

수 입 Revenues				지 출 Expenditures			
사 항 Items	2015계획(A) FY 2015	2016계획(B) FY 2016	증감(B-A) Change	사 항 Items	2015계획(A) FY 2015	2016계획(B) FY 2016	증감(B-A) Change
자 체 수 입	6,664,127	7,105,842	441,715	경 상 지 출	4,482,043	4,657,966	175,923
정 부 내 부 수 입	343,475	692,795	349,320	용 자 지 출	196,553	195,391	△1,162
차 입 금	-	-	-	기 금 운 영 비	305,980	316,024	10,044
여 유 자 금 회 수	4,921,294	4,545,813	△375,481	정 부 내 부 지 출	300,000	400,000	100,000
				차입원리금상환	-	-	-
				여 유 자 금 운 용	6,644,320	6,775,069	130,749
계	11,928,896	12,344,450	415,554	계	11,928,896	12,344,450	415,554

7) 공공자금관리기금

Public Capital Management Fund

(1) 조성 현황

Fund Formation

(단위 : 백만원)

In million won

재 원 별 Source of Fund	2015년말 누계 Up to FY 2015	2016년도 조성액 FY 2016	2016년도 누계 Up to FY 2016
출 연 금	7,598,791	1,354,900	8,953,691
부 담 금	-	-	-
차 입 금	1,147,145,547	124,661,922	1,271,807,469
운 용 수 입	201,282,647	22,906,449	224,189,096
평 가 계 정	30,452,287	-	30,452,287
사 용 액 ( △ )	△ 865,164,423	△ 93,471,684	△ 958,636,107
계	521,314,849	55,451,587	576,766,436

(2) 운용 현황

Fund Operation

(단위 : 백만원)

In million won

수 입 Revenues				지 출 Expenditures			
사 항 Items	2015계획(A) FY 2015	2016계획(B) FY 2016	증감(B-A) Change	사 항 Items	2015계획(A) FY 2015	2016계획(B) FY 2016	증감(B-A) Change
자 체 수 입	1,490,503	898,745	△ 591,758	경 상 지 출	-	-	-
정 부 내 부 수 입	52,133,528	89,288,529	37,155,001	운 자 지 출	3,404,646	3,005,159	△ 399,487
차 입 금	111,942,824	110,110,019	△ 1,832,805	기 금 운 영 비	69	67	△ 2
여 유 자 금 회 수	75,477	42,167	△ 33,310	정 부 내 부 지 출	80,233,704	114,161,298	33,927,594
				차입원리금상환	81,961,746	83,139,213	1,177,467
				여 유 자 금 운 용	42,167	33,723	△ 8,444
계	165,642,332	200,339,460	34,697,128	계	165,642,332	200,339,460	34,697,128

8) 공적자금상환기금

Fund for Repayment of Public Funds

(1) 조성 현황

Fund Formation

(단위 : 백만원)

In million won

재 원 별 Source of Fund	2015년말 누계 Up to FY 2015	2016년도 조성액 FY 2016	2016년도 누계 Up to FY 2016
출 연 금	30,387,624	1,800,000	32,187,624
부 담 금	727,902	87,849	815,751
차 입 금	112,923,800	9,002,924	121,926,724
운 용 수 입	589,469	272,700	862,169
평 가 계 정	-	-	-
사 용 액 ( △ )	△144,628,607	△10,940,467	△155,569,074
계	188	223,006	223,194

(2) 운용 현황

Fund Operation

(단위 : 백만원)

In million won

수 입 Revenues				지 출 Expenditures			
사 항 Items	2015계획(A) FY 2015	2016계획(B) FY 2016	증감(B-A) Change	사 항 Items	2015계획(A) FY 2015	2016계획(B) FY 2016	증감(B-A) Change
자 체 수 입	395,855	272,700	△123,155	경 상 지 출	108,826	47,759	△61,067
정 부 내 부 수 입	2,864,185	10,890,773	8,026,588	운 자 지 출	-	-	-
차 입 금	-	-	-	기 금 운 영 비	1,232	281	△951
여 유 자 금 회 수	-	-	-	정 부 내 부 지 출	2,895,341	10,892,427	7,997,086
				차입원리금상환	-	-	-
				여 유 자 금 운 용	254,641	223,006	△31,635
계	3,260,040	11,163,473	7,903,433	계	3,260,040	11,163,473	7,903,433

9) 복권기금

Lottery Fund

(1) 조성 현황

Fund Formation

(단위 : 백만원)

In million won

재 원 별 Source of Fund	2015년말 누계 Up to FY 2015	2016년도 조성액 FY 2016	2016년도 누계 Up to FY 2016
출 연 금	-	-	-
부 담 금	-	-	-
차 입 금	-	-	-
운 용 수 입	37,303,054	4,412,636	41,715,690
평 가 계 정	-	-	-
사 용 액 ( △ )	△37,268,507	△4,427,708	△41,696,215
계	34,547	△15,072	19,475

(2) 운용 현황

Fund Operation

(단위 : 백만원)

In million won

수 입 Revenues				지 출 Expenditures			
사 항 Items	2015계획(A) FY 2015	2016계획(B) FY 2016	증감(B-A) Change	사 항 Items	2015계획(A) FY 2015	2016계획(B) FY 2016	증감(B-A) Change
자 체 수 입	3,688,287	3,835,863	147,576	경 상 지 출	2,565,488	2,750,518	185,030
정 부 내 부 수 입	637,902	576,773	△61,129	운 자 지 출	-	-	-
차 입 금	-	-	-	기 금 운 영 비	895	815	△80
여 유 자 금 회 수	316,140	259,507	△56,633	정 부 내 부 지 출	1,715,559	1,663,055	△52,504
				차입원리금상환	11,550	13,320	1,770
				여 유 자 금 운 용	348,837	244,435	△104,402
계	4,642,329	4,672,143	29,814	계	4,642,329	4,672,143	29,814

10) 양곡증권정리기금

Food Grain Stock Consolidating Fund

(1) 조성 현황

Fund Formation

(단위 : 백만원)

In million won

재 원 별 Source of Fund	2015년말 누계 Up to FY 2015	2016년도 조성액 FY 2016	2016년도 누계 Up to FY 2016
출 연 금	9,453,569	194,136	9,647,705
부 담 금	-	-	-
차 입 금	33,483,121	812,000	34,295,121
운 용 수 입	570,907	287	571,194
평 가 계 정	-	-	-
사 용 액 ( △ )	△44,000,396	△1,006,136	△45,006,532
계	△492,799	287	△492,512

(2) 운용 현황

Fund Operation

(단위 : 백만원)

In million won

수 입 Revenues				지 출 Expenditures			
사 항 Items	2015계획(A) FY 2015	2016계획(B) FY 2016	증감(B-A) Change	사 항 Items	2015계획(A) FY 2015	2016계획(B) FY 2016	증감(B-A) Change
자 체 수 입	287	287	-	경 상 지 출	-	-	-
정 부 내 부 수 입	694,253	1,006,136	311,883	운 자 지 출	-	-	-
차 입 금	-	-	-	기 금 운 영 비	-	-	-
여 유 자 금 회 수	8,899	12,692	3,793	정 부 내 부 지 출	691,053	993,051	301,998
				차입원리금상환	-	-	-
				여 유 자 금 운 용	12,386	26,064	13,678
계	703,439	1,019,115	315,676	계	703,439	1,019,115	315,676

11) 외국환평형기금

Foreign Exchange Equalization Fund

(1) 조성 현황

Fund Formation

(단위 : 백만원)

In million won

재 원 별 Source of Fund	2015년말 누계 Up to FY 2015	2016년도 조성액 FY 2016	2016년도 누계 Up to FY 2016
출 연 금	3,415,136	-	3,415,136
부 담 금	626,844	191,132	817,976
차 입 금	360,786,660	49,170,000	409,956,660
운 용 수 입	54,607,627	1,259,300	55,866,927
평 가 계 정	59,134,284	7,931,853	67,066,137
사 용 액 ( △ )	△410,362,283	△60,019,199	△470,381,482
계	68,208,268	△1,466,914	66,741,354

(2) 운용 현황

Fund Operation

(단위 : 백만원)

In million won

수 입 Revenues				지 출 Expenditures			
사 항 Items	2015계획(A) FY 2015	2016계획(B) FY 2016	증감(B-A) Change	사 항 Items	2015계획(A) FY 2015	2016계획(B) FY 2016	증감(B-A) Change
자 체 수 입	1,675,794	1,702,750	26,956	경 상 지 출	-	-	-
정 부 내 부 수 입	28,770,500	48,600,000	19,829,500	웅 자 지 출	-	-	-
차 입 금	721,000	570,000	△151,000	기 금 운 영 비	693	672	△21
여 유 자 금 회 수	35,390,065	55,150,887	19,760,822	정 부 내 부 지 출	23,141,369	43,908,662	20,767,293
				차입원리금상환	2,434,929	2,214,365	△220,564
				여 유 자 금 운 용	40,980,368	59,899,938	18,919,570
계	66,557,359	106,023,637	39,466,278	계	66,557,359	106,023,637	39,466,278

12) 기술신용보증기금

Korea Technology Finance Corporation Fund

(1) 조성 현황

Fund Formation

(단위 : 백만원)

In million won

재 원 별 Source of Fund	2015년말 누계 Up to FY 2015	2016년도 조성액 FY 2016	2016년도 누계 Up to FY 2016
출 연 금	7,074,761	23,100	7,097,861
부 담 금	7,154,669	490,700	7,645,369
차 입 금	-	-	-
운 용 수 입	5,542,652	368,600	5,911,252
평 가 계 정	19,741	-	19,741
사 용 액 ( △ )	△17,741,284	△1,036,172	△18,777,456
계	2,050,539	△153,772	1,896,767

(2) 운용 현황

Fund Operation

(단위 : 백만원)

In million won

수 입 Revenues				지 출 Expenditures			
사 항 Items	2015계획(A) FY 2015	2016계획(B) FY 2016	증감(B-A) Change	사 항 Items	2015계획(A) FY 2015	2016계획(B) FY 2016	증감(B-A) Change
자 체 수 입	1,048,370	1,077,860	29,490	경 상 지 출	1,103,122	1,108,194	5,072
정 부 내 부 수 입	5,437	55,332	49,895	운 자 지 출	-	-	-
차 입 금	-	-	-	기 금 운 영 비	158,666	162,866	4,200
여 유 자 금 회 수	1,445,960	1,335,675	△110,285	정 부 내 부 지 출	-	50,000	50,000
				차입원리금상환	-	-	-
				여 유 자 금 운 용	1,237,979	1,147,807	△90,172
계	2,499,767	2,468,867	△30,900	계	2,499,767	2,468,867	△30,900

13) 농림수산업자신용보증기금  
Credit Guarantee Fund for Farmers and Fishermen

(1) 조성 현황

Fund Formation

(단위 : 백만원)

In million won

재 원 별 Source of Fund	2015년말 누계 Up to FY 2015	2016년도 조성액 FY 2016	2016년도 누계 Up to FY 2016
출 연 금	7,277,876	121,501	7,399,377
부 담 금	-	-	-
차 입 금	-	-	-
운 용 수 입	2,653,993	104,325	2,758,318
평 가 계 정	-	-	-
사 용 액 ( △ )	△7,511,072	△476,007	△7,987,079
계	2,420,797	△250,181	2,170,616

(2) 운용 현황

Fund Operation

(단위 : 백만원)

In million won

수 입 Revenues				지 출 Expenditures			
사 항 Items	2015계획(A) FY 2015	2016계획(B) FY 2016	증감(B-A) Change	사 항 Items	2015계획(A) FY 2015	2016계획(B) FY 2016	증감(B-A) Change
자 체 수 입	311,602	306,665	△4,937	경 상 지 출	678,453	174,114	△504,339
정 부 내 부 수 입	26,768	27,586	818	운 자 지 출	-	-	-
차 입 금	-	-	-	기 금 운 영 비	61,207	53,063	△8,144
여 유 자 금 회 수	1,175,000	681,727	△493,273	정 부 내 부 지 출	100,000	300,000	200,000
				차입원리금상환	-	-	-
				여 유 자 금 운 용	673,710	488,801	△184,909
계	1,513,370	1,015,978	△497,392	계	1,513,370	1,015,978	△497,392



14) 농어가목돈마련저축장려기금

Saving Encouragement Fund for Property of Agricultural & Fishing

(1) 조성 현황

Fund Formation

(단위 : 백만원)

In million won

재 원 별 Source of Fund	2015년말 누계 Up to FY 2015	2016년도 조성액 FY 2016	2016년도 누계 Up to FY 2016
출 연 금	3,056,107	99,042	3,155,149
부 담 금	-	-	-
차 입 금	-	-	-
운 용 수 입	26,710	1,715	28,425
평 가 계 정	-	-	-
사 용 액 ( △ )	△3,081,339	△101,595	△3,182,934
계	1,478	△ 838	640

(2) 운용 현황

Fund Operation

(단위 : 백만원)

In million won

수 입 Revenues				지 출 Expenditures			
사 항 Items	2015계획(A) FY 2015	2016계획(B) FY 2016	증감(B-A) Change	사 항 Items	2015계획(A) FY 2015	2016계획(B) FY 2016	증감(B-A) Change
자 체 수 입	49,657	49,670	13	경 상 지 출	98,779	99,041	262
정 부 내 부 수 입	49,390	49,521	131	운 자 지 출	-	-	-
차 입 금	-	-	-	기 금 운 영 비	1	1	-
여 유 자 금 회 수	2,396	1,240	△1,156	정 부 내 부 지 출	-	-	-
				차입원리금상환	-	-	-
				여 유 자 금 운 용	2,663	1,389	△1,274
계	101,443	100,431	△1,012	계	101,443	100,431	△1,012

15) 산업기반신용보증기금

Infrastructure Credit Guarantee Fund

(1) 조성 현황

Fund Formation

(단위 : 백만원)

In million won

재 원 별 Source of Fund	2015년말 누계 Up to FY 2015	2016년도 조성액 FY 2016	2016년도 누계 Up to FY 2016
출 연 금	448,000	18,000	466,000
부 담 금	-	-	-
차 입 금	-	-	-
운 용 수 입	345,755	33,184	378,939
평 가 계 정	11,140	6,903	18,043
사 용 액 ( △ )	△116,532	△29,582	△146,114
계	688,363	28,505	716,868

(2) 운용 현황

Fund Operation

(단위 : 백만원)

In million won

수 입 Revenues				지 출 Expenditures			
사 항 Items	2015계획(A) FY 2015	2016계획(B) FY 2016	증감(B-A) Change	사 항 Items	2015계획(A) FY 2015	2016계획(B) FY 2016	증감(B-A) Change
자 체 수 입	37,578	33,184	△4,394	경 상 지 출	18,056	20,113	2,057
정 부 내 부 수 입	18,000	18,000	-	운 자 지 출	-	-	-
차 입 금	-	-	-	기 금 운 영 비	10,578	9,469	△1,109
여 유 자 금 회 수	281,262	301,836	20,574	정 부 내 부 지 출	-	-	-
				차입원리금상환	-	-	-
				여 유 자 금 운 용	308,206	323,438	15,232
계	336,840	353,020	16,180	계	336,840	353,020	16,180

16) 무역보험기금

Korea Trade Insurance Fund

(1) 조성 현황

Fund Formation

(단위 : 백만원)

In million won

재 원 별 Source of Fund	2015년말 누계 Up to FY 2015	2016년도 조성액 FY 2016	2016년도 누계 Up to FY 2016
출 연 금	4,298,250	60,000	4,358,250
부 담 금	-	-	-
차 입 금	-	-	-
운 용 수 입	16,077,137	973,310	17,050,447
평 가 계 정	990,533	-	990,533
사 용 액 ( △ )	△20,014,453	△918,207	△20,932,660
계	1,351,467	115,103	1,466,570

(2) 운용 현황

Fund Operation

(단위 : 백만원)

In million won

수 입 Revenues				지 출 Expenditures			
사 항 Items	2015계획(A) FY 2015	2016계획(B) FY 2016	증감(B-A) Change	사 항 Items	2015계획(A) FY 2015	2016계획(B) FY 2016	증감(B-A) Change
자 체 수 입	1,104,461	1,003,310	△101,151	경 상 지 출	848,805	751,013	△97,792
정 부 내 부 수 입	145,000	30,000	△115,000	운 자 지 출	-	-	-
차 입 금	-	-	-	기 금 운 영 비	109,434	108,035	△1,399
여 유 자 금 회 수	1,932,757	2,342,933	410,176	정 부 내 부 지 출	-	-	-
				차입원리금상환	-	-	-
				여 유 자 금 운 용	2,223,979	2,517,195	293,216
계	3,182,218	3,376,243	194,025	계	3,182,218	3,376,243	194,025

17) 신용보증기금  
Korea Credit Guarantee Fund

(1) 조성 현황

Fund Formation

(단위 : 백만원)

In million won

재 원 별 Source of Fund	2015년말 누계 Up to FY 2015	2016년도 조성액 FY 2016	2016년도 누계 Up to FY 2016
출 연 금	25,244,138	898,000	26,142,138
부 담 금	-	-	-
차 입 금	-	-	-
운 용 수 입	15,425,809	858,473	16,284,282
평 가 계 정	-	-	-
사 용 액 ( △ )	△35,680,192	△2,126,001	△37,806,193
계	4,989,755	△369,528	4,620,227

(2) 운용 현황

Fund Operation

(단위 : 백만원)

In million won

수 입 Revenues				지 출 Expenditures			
사 항 Items	2015계획(A) FY 2015	2016계획(B) FY 2016	증감(B-A) Change	사 항 Items	2015계획(A) FY 2015	2016계획(B) FY 2016	증감(B-A) Change
자 체 수 입	2,249,371	2,212,303	△37,068	경 상 지 출	2,393,368	2,524,694	131,326
정 부 내 부 수 입	62,417	11,569	△50,848	운 자 지 출	-	-	-
차 입 금	-	-	-	기 금 운 영 비	314,267	321,512	7,245
여 유 자 금 회 수	3,262,400	2,648,317	△614,083	정 부 내 부 지 출	-	-	-
				차입원리금상환	-	-	-
				여 유 자 금 운 용	2,866,553	2,025,983	△840,570
계	5,574,188	4,872,189	△701,999	계	5,574,188	4,872,189	△701,999

18) 예금보험기금채권상환기금

Fund for Redemption of Deposit Insurance Fund Bonds

(1) 조성 현황

(단위 : 백만원)

Fund Formation

In million won

재 원 별 Source of Fund	2015년말 누계 Up to FY 2015	2016년도 조성액 FY 2016	2016년도 누계 Up to FY 2016
출 연 금	52,306,382	-	52,306,382
부 담 금	12,325,478	1,424,035	13,749,513
차 입 금	55,710,500	2,400,000	58,110,500
운 용 수 입	41,983,438	1,776,784	43,760,222
평 가 계 정	-	-	-
사 용 액 ( △ )	△ 165,164,622	△ 4,673,997	△ 169,838,619
계	△ 2,838,824	926,822	△ 1,912,002

(2) 운용 현황

(단위 : 백만원)

Fund Operation

In million won

수 입 Revenues				지 출 Expenditures			
사 항 Items	2015계획(A) FY 2015	2016계획(B) FY 2016	증감(B-A) Change	사 항 Items	2015계획(A) FY 2015	2016계획(B) FY 2016	증감(B-A) Change
자 체 수 입	2,277,055	3,200,819	923,764	경 상 지 출	100,638	55,209	△ 45,429
정 부 내 부 수 입	-	-	-	용 자 지 출	-	-	-
차 입 금	3,200,000	2,400,000	△ 800,000	기 금 운 영 비	8,142	4,153	△ 3,989
여 유 자 금 회 수	1,358,372	880,305	△ 478,067	정 부 내 부 지 출	-	-	-
				차입원리금상환	5,272,478	4,614,635	△ 657,843
				여 유 자 금 운 용	1,454,169	1,807,127	352,958
계	6,835,427	6,481,124	△ 354,303	계	6,835,427	6,481,124	△ 354,303

19) 주택금융신용보증기금

Housing Finance Credit Guarantee Fund

(1) 조성 현황

Fund Formation

(단위 : 백만원)

In million won

재 원 별 Source of Fund	2015년말 누계 Up to FY 2015	2016년도 조성액 FY 2016	2016년도 누계 Up to FY 2016
출 연 금	7,123,623	711,333	7,834,956
부 담 금	-	-	-
차 입 금	280,000	-	280,000
운 용 수 입	3,852,990	284,655	4,137,645
평 가 계 정	1,672	-	1,672
사 용 액 ( △ )	△5,973,613	△493,722	△6,467,335
계	5,284,672	502,266	5,786,938

(2) 운용 현황

Fund Operation

(단위 : 백만원)

In million won

수 입 Revenues				지 출 Expenditures			
사 항 Items	2015계획(A) FY 2015	2016계획(B) FY 2016	증감(B-A) Change	사 항 Items	2015계획(A) FY 2015	2016계획(B) FY 2016	증감(B-A) Change
자 체 수 입	1,057,849	1,197,682	139,833	경 상 지 출	375,671	445,786	70,115
정 부 내 부 수 입	-	7,365	7,365	운 자 지 출	-	-	-
차 입 금	-	-	-	기 금 운 영 비	64,505	67,894	3,389
여 유 자 금 회 수	2,976,021	2,678,409	△297,612	정 부 내 부 지 출	-	726,100	726,100
				차입원리금상환	-	-	-
				여 유 자 금 운 용	3,593,694	2,643,676	△950,018
계	4,033,870	3,883,456	△150,414	계	4,033,870	3,883,456	△150,414

20) 과학기술진흥기금  
Science and Technology Promotion fund

(1) 조성 현황

Fund Formation

(단위 : 백만원)

In million won

재 원 별 Source of Fund	2015년말 누계 Up to FY 2015	2016년도 조성액 FY 2016	2016년도 누계 Up to FY 2016
출 연 금	491,086	-	491,086
부 담 금	-	-	-
차 입 금	1,599,400	-	1,599,400
운 용 수 입	1,799,354	122,520	1,921,874
평 가 계 정	-	-	-
사 용 액 ( △ )	△3,777,375	△144,599	△3,921,974
계	112,465	△22,079	90,386

(2) 운용 현황

Fund Operation

(단위 : 백만원)

In million won

수 입 Revenues				지 출 Expenditures			
사 항 Items	2015계획(A) FY 2015	2016계획(B) FY 2016	증감(B-A) Change	사 항 Items	2015계획(A) FY 2015	2016계획(B) FY 2016	증감(B-A) Change
자 체 수 입	15,009	14,867	△142	경 상 지 출	77,942	60,182	△17,760
정 부 내 부 수 입	220,781	115,662	△105,119	운 자 지 출	-	-	-
차 입 금	-	-	-	기 금 운 영 비	876	893	17
여 유 자 금 회 수	5,048	21,080	16,032	정 부 내 부 지 출	146,652	83,524	△63,128
				차입원리금상환	-	-	-
				여 유 자 금 운 용	15,368	7,010	△8,358
계	240,838	151,609	△89,229	계	240,838	151,609	△89,229

21) 관광진흥개발기금

Tourism Promotion and Development Fund

(1) 조성 현황

Fund Formation

(단위 : 백만원)

In million won

재 원 별 Source of Fund	2015년말 누계 Up to FY 2015	2016년도 조성액 FY 2016	2016년도 누계 Up to FY 2016
출 연 금	80,150	-	80,150
부 담 금	4,738,802	548,501	5,287,303
차 입 금	258,361	220,000	478,361
운 용 수 입	881,294	51,557	932,851
평 가 계 정	-	-	-
사 용 액 ( △ )	△3,860,824	△446,609	△4,307,433
계	2,097,783	373,449	2,471,232

(2) 운용 현황

Fund Operation

(단위 : 백만원)

In million won

수 입 Revenues				지 출 Expenditures			
사 항 Items	2015계획(A) FY 2015	2016계획(B) FY 2016	증감(B-A) Change	사 항 Items	2015계획(A) FY 2015	2016계획(B) FY 2016	증감(B-A) Change
자 체 수 입	849,546	914,951	65,405	경 상 지 출	457,430	446,145	△11,285
정 부 내 부 수 입	40,465	220,000	179,535	운 자 지 출	450,000	500,000	50,000
차 입 금	-	-	-	기 금 운 영 비	514	464	△50
여 유 자 금 회 수	37,485	142,100	104,615	정 부 내 부 지 출	-	58,899	58,899
				차입원리금상환	-	-	-
				여 유 자 금 운 용	19,552	271,543	251,991
계	927,496	1,277,051	349,555	계	927,496	1,277,051	349,555



22) 국민건강증진기금  
National Health Promotion Fund

(1) 조성 현황

Fund Formation

(단위 : 백만원)

In million won

재 원 별 Source of Fund	2015년말 누계 Up to FY 2015	2016년도 조성액 FY 2016	2016년도 누계 Up to FY 2016
출 연 금	-	-	-
부 담 금	19,837,493	2,909,900	22,747,393
차 입 금	1,533,731	200,000	1,733,731
운 용 수 입	526,159	151,452	677,611
평 가 계 정	-	-	-
사 용 액 ( △ )	△21,441,760	△3,763,857	△25,205,617
계	455,623	△502,505	△46,882

(2) 운용 현황

Fund Operation

(단위 : 백만원)

In million won

수 입 Revenues				지 출 Expenditures			
사 항 Items	2015계획(A) FY 2015	2016계획(B) FY 2016	증감(B-A) Change	사 항 Items	2015계획(A) FY 2015	2016계획(B) FY 2016	증감(B-A) Change
자 체 수 입	2,493,329	3,061,352	568,023	경 상 지 출	2,735,644	3,183,287	447,643
정 부 내 부 수 입	520,919	277,300	△243,619	운 자 지 출	-	-	-
차 입 금	-	-	-	기 금 운 영 비	107	108	1
여 유 자 금 회 수	261,905	425,205	163,300	정 부 내 부 지 출	102,197	121,338	19,141
				차입원리금상환	-	-	-
				여 유 자 금 운 용	438,205	459,124	20,919
계	3,276,153	3,763,857	487,704	계	3,276,153	3,763,857	487,704

23) 국민체육진흥기금  
National Sports Promotion Fund

(1) 조성 현황

Fund Formation

(단위 : 백만원)

In million won

재 원 별 Source of Fund	2015년말 누계 Up to FY 2015	2016년도 조성액 FY 2016	2016년도 누계 Up to FY 2016
출 연 금	455,188	-	455,188
부 담 금	793,181	38,553	831,734
차 입 금	-	-	-
운 용 수 입	8,857,722	1,204,227	10,061,949
평 가 계 정	-	-	-
사 용 액 ( △ )	△9,147,216	△1,426,672	△10,573,888
계	958,875	△183,892	774,983

(2) 운용 현황

Fund Operation

(단위 : 백만원)

In million won

수 입 Revenues				지 출 Expenditures			
사 항 Items	2015계획(A) FY 2015	2016계획(B) FY 2016	증감(B-A) Change	사 항 Items	2015계획(A) FY 2015	2016계획(B) FY 2016	증감(B-A) Change
자 체 수 입	1,149,172	1,197,355	48,183	경 상 지 출	1,201,893	1,349,079	147,186
정 부 내 부 수 입	58,245	57,636	△609	운 자 지 출	18,000	54,000	36,000
차 입 금	-	-	-	기 금 운 영 비	26,135	27,593	1,458
여 유 자 금 회 수	78,294	395,900	317,606	정 부 내 부 지 출	-	150,000	150,000
				차입원리금상환	-	-	-
				여 유 자 금 운 용	39,683	70,219	30,536
계	1,285,711	1,650,891	365,180	계	1,285,711	1,650,891	365,180

24) 국유재산관리기금  
Government Properties Management Fund

(1) 조성 현황

Fund Formation

(단위 : 백만원)

In million won

재 원 별 Source of Fund	2015년말 누계 Up to FY 2015	2016년도 조성액 FY 2016	2016년도 누계 Up to FY 2016
출 연 금	-	-	-
부 담 금	-	-	-
차 입 금	-	-	-
운 용 수 입	3,950,432	1,051,140	5,001,572
평 가 계 정	-	-	-
사 용 액 ( △ )	△3,694,665	△962,376	△4,657,041
계	255,767	88,764	344,531

(2) 운용 현황

Fund Operation

(단위 : 백만원)

In million won

수 입 Revenues				지 출 Expenditures			
사 항 Items	2015계획(A) FY 2015	2016계획(B) FY 2016	증감(B-A) Change	사 항 Items	2015계획(A) FY 2015	2016계획(B) FY 2016	증감(B-A) Change
자 체 수 입	1,028,680	1,051,140	22,460	경 상 지 출	976,322	960,404	△15,918
정 부 내 부 수 입	-	-	-	용 자 지 출	-	-	-
차 입 금	-	-	-	기 금 운 영 비	1,942	1,972	30
여 유 자 금 회 수	103,328	158,306	54,978	정 부 내 부 지 출	-	-	-
				차입원리금상환	-	-	-
				여 유 자 금 운 용	153,744	247,070	93,326
계	1,132,008	1,209,446	77,438	계	1,132,008	1,209,446	77,438

25) 국제교류기금  
International Exchange Fund

(1) 조성 현황

Fund Formation

(단위 : 백만원)

In million won

재 원 별 Source of Fund	2015년말 누계 Up to FY 2015	2016년도 조성액 FY 2016	2016년도 누계 Up to FY 2016
출 연 금	68,940	4,871	73,811
부 담 금	747,219	44,800	792,019
차 입 금	-	-	-
운 용 수 입	225,592	2,370	227,962
평 가 계 정	△29,611	-	△29,611
사 용 액 ( △ )	△863,614	△49,667	△913,281
계	148,526	2,374	150,900

(2) 운용 현황

Fund Operation

(단위 : 백만원)

In million won

수 입 Revenues				지 출 Expenditures			
사 항 Items	2015계획(A) FY 2015	2016계획(B) FY 2016	증감(B-A) Change	사 항 Items	2015계획(A) FY 2015	2016계획(B) FY 2016	증감(B-A) Change
자 체 수 입	48,322	51,171	2,849	경 상 지 출	37,169	37,625	456
정 부 내 부 수 입	1,028	30,870	29,842	운 자 지 출	-	-	-
차 입 금	-	-	-	기 금 운 영 비	11,690	12,042	352
여 유 자 금 회 수	21,426	27,606	6,180	정 부 내 부 지 출	10,000	30,000	20,000
				차입원리금상환	-	-	-
				여 유 자 금 운 용	11,917	29,980	18,063
계	70,776	109,647	38,871	계	70,776	109,647	38,871

26) 군인복지기금  
Military Welfare Fund

(1) 조성 현황

Fund Formation

(단위 : 백만원)

In million won

재 원 별 Source of Fund	2015년말 누계 Up to FY 2015	2016년도 조성액 FY 2016	2016년도 누계 Up to FY 2016
출 연 금	602,540	525	603,065
부 담 금	-	-	-
차 입 금	-	-	-
운 용 수 입	5,440,521	413,956	5,854,477
평 가 계 정	-	-	-
사 용 액 ( △ )	△4,250,835	△321,493	△4,572,328
계	1,792,226	92,988	1,885,214

(2) 운용 현황

Fund Operation

(단위 : 백만원)

In million won

수 입 Revenues				지 출 Expenditures			
사 항 Items	2015계획(A) FY 2015	2016계획(B) FY 2016	증감(B-A) Change	사 항 Items	2015계획(A) FY 2015	2016계획(B) FY 2016	증감(B-A) Change
자 체 수 입	606,383	581,581	△24,802	경 상 지 출	374,566	364,260	△10,306
정 부 내 부 수 입	690	310,525	309,835	운 자 지 출	186,594	160,512	△26,082
차 입 금	-	-	-	기 금 운 영 비	-	-	-
여 유 자 금 회 수	311,148	266,865	△44,283	정 부 내 부 지 출	-	21,426	21,426
				차입원리금상환	-	-	-
				여 유 자 금 운 용	357,061	612,773	255,712
계	918,221	1,158,971	240,750	계	918,221	1,158,971	240,750

27) 근로복지진흥기금

Labour Welfare Promotion Fund

(1) 조성 현황

Fund Formation

(단위 : 백만원)

In million won

재원별 Source of Fund	2015년말 누계 Up to FY 2015	2016년도 조성액 FY 2016	2016년도 누계 Up to FY 2016
출연금	443,867	34,007	477,874
부담금	-	-	-
차입금	2,338,110	-	2,338,110
운용수입	1,302,978	27,017	1,329,995
평가계정	5,258	-	5,258
사용액(△)	△3,762,570	△48,314	△3,810,884
계	327,643	12,710	340,353

(2) 운용 현황

Fund Operation

(단위 : 백만원)

In million won

수입 Revenues				지출 Expenditures			
사항 Items	2015계획(A) FY 2015	2016계획(B) FY 2016	증감(B-A) Change	사항 Items	2015계획(A) FY 2015	2016계획(B) FY 2016	증감(B-A) Change
자체수입	110,178	142,507	32,329	경상지출	33,427	35,796	2,369
정부내부수입	39,877	41,993	2,116	옹로지출	100,368	100,000	△368
차입금	-	-	-	기금운영비	12,235	12,439	204
여유자금회수	165,941	174,392	8,451	정부내부지출	6,507	7,986	1,479
				차입원리금상환	75	79	4
				여유자금운용	163,384	202,592	39,208
계	315,996	358,892	42,896	계	315,996	358,892	42,896

28) 금강수계관리기금  
Geum-rivers' Watersheds Management Fund

(1) 조성 현황

Fund Formation

(단위 : 백만원)

In million won

재 원 별 Source of Fund	2015년말 누계 Up to FY 2015	2016년도 조성액 FY 2016	2016년도 누계 Up to FY 2016
출 연 금			-
부 담 금	1,067,507	109,453	1,176,960
차 입 금	-	-	-
운 용 수 입	41,960	3,180	45,140
평 가 계 정	-	-	-
사 용 액 ( △ )	△1,095,851	△113,970	△1,209,821
계	13,616	△1,337	12,279

(2) 운용 현황

Fund Operation

(단위 : 백만원)

In million won

수 입 Revenues				지 출 Expenditures			
사 항 Items	2015계획(A) FY 2015	2016계획(B) FY 2016	증감(B-A) Change	사 항 Items	2015계획(A) FY 2015	2016계획(B) FY 2016	증감(B-A) Change
자 체 수 입	110,011	112,633	2,622	경 상 지 출	114,914	111,760	△3,154
정 부 내 부 수 입	-	-	-	용 자 지 출	-	-	-
차 입 금	-	-	-	기 금 운 영 비	2,069	2,210	141
여 유 자 금 회 수	6,972	12,180	5,208	정 부 내 부 지 출	-	-	-
				차입원리금상환	-	-	-
				여 유 자 금 운 용	-	10,843	10,843
계	116,983	124,813	7,830	계	116,983	124,813	7,830

29) 낙동강수계관리기금

Nakdong-rivers' Watersheds Management Fund

(1) 조성 현황

Fund Formation

(단위 : 백만원)

In million won

재 원 별 Source of Fund	2015년말 누계 Up to FY 2015	2016년도 조성액 FY 2016	2016년도 누계 Up to FY 2016
출 연 금	-	-	-
부 담 금	2,380,728	229,925	2,610,653
차 입 금	-	-	-
운 용 수 입	56,444	4,054	60,498
평 가 계 정	-	-	-
사 용 액 ( △ )	△2,422,094	△237,628	△2,659,722
계	15,078	△3,649	11,429

(2) 운용 현황

Fund Operation

(단위 : 백만원)

In million won

수 입 Revenues				지 출 Expenditures			
사 항 Items	2015계획(A) FY 2015	2016계획(B) FY 2016	증감(B-A) Change	사 항 Items	2015계획(A) FY 2015	2016계획(B) FY 2016	증감(B-A) Change
자 체 수 입	229,869	233,979	4,110	경 상 지 출	227,851	234,077	6,226
정 부 내 부 수 입	-	-	-	운 자 지 출	-	-	-
차 입 금	-	-	-	기 금 운 영 비	3,548	3,551	3
여 유 자 금 회 수	4,781	6,509	1,728	정 부 내 부 지 출	-	-	-
				차입원리금상환	-	-	-
				여 유 자 금 운 용	3,251	2,860	△391
계	234,650	240,488	5,838	계	234,650	240,488	5,838



30) 남북협력기금

Inter-Korean Cooperation Fund

(1) 조성 현황

Fund Formation

(단위 : 백만원)

In million won

재 원 별 Source of Fund	2015년말 누계 Up to FY 2015	2016년도 조성액 FY 2016	2016년도 누계 Up to FY 2016
출 연 금	4,804,026	120,100	4,924,126
부 담 금	-	-	-
차 입 금	6,794,274	665,367	7,459,641
운 용 수 입	866,721	62,037	928,758
평 가 계 정	177,798	63,034	240,832
사 용 액 ( △ )	△ 8,978,466	△ 1,482,744	△ 10,461,210
계	3,664,353	△ 572,206	3,092,147

(2) 운용 현황

Fund Operation

(단위 : 백만원)

In million won

수 입 Revenues				지 출 Expenditures			
사 항 Items	2015계획(A) FY 2015	2016계획(B) FY 2016	증감(B-A) Change	사 항 Items	2015계획(A) FY 2015	2016계획(B) FY 2016	증감(B-A) Change
자 체 수 입	112,196	172,357	60,161	경 상 지 출	970,705	1,017,222	46,517
정 부 내 부 수 입	629,792	785,367	155,575	운 자 지 출	264,072	237,820	△ 26,252
차 입 금	-	-	-	기 금 운 영 비	4,854	4,293	△ 561
여 유 자 금 회 수	779,358	643,661	△ 135,697	정 부 내 부 지 출	-	-	-
				차입원리금상환	192,365	308,351	115,986
				여 유 자 금 운 용	89,350	33,699	△ 55,651
계	1,521,346	1,601,385	80,039	계	1,521,346	1,601,385	80,039

31) 농산물가격안정기금

Fund for Agricultural Marketing & Price Stabilization

(1) 조성 현황

Fund Formation

(단위 : 백만원)

In million won

재 원 별 Source of Fund	2015년말 누계 Up to FY 2015	2016년도 조성액 FY 2016	2016년도 누계 Up to FY 2016
출 연 금	165,607	-	165,607
부 담 금	1,156,709	114,500	1,271,209
차 입 금	-	-	-
운 용 수 입	15,837,888	852,535	16,690,423
평 가 계 정	242,794	-	242,794
사 용 액 ( △ )	△ 13,438,773	△ 897,869	△ 14,336,642
계	3,964,225	69,166	4,033,391

(2) 운용 현황

Fund Operation

(단위 : 백만원)

In million won

수 입 Revenues				지 출 Expenditures			
사 항 Items	2015계획(A) FY 2015	2016계획(B) FY 2016	증감(B-A) Change	사 항 Items	2015계획(A) FY 2015	2016계획(B) FY 2016	증감(B-A) Change
자 체 수 입	2,587,609	2,519,942	△ 67,667	경 상 지 출	886,962	873,589	△ 13,373
정 부 내 부 수 입	81,584	-	△ 81,584	운 자 지 출	1,558,436	1,399,915	△ 158,521
차 입 금	-	-	-	기 금 운 영 비	46,811	48,218	1,407
여 유 자 금 회 수	183,458	366,611	183,153	정 부 내 부 지 출	-	-	-
				차입원리금상환	-	-	-
				여 유 자 금 운 용	360,442	564,831	204,389
계	2,852,651	2,886,553	33,902	계	2,852,651	2,886,553	33,902

32) 농어업재해재보험기금

Reinsurance Fund for Agriculture and Fisheries

(1) 조성 현황

Fund Formation

(단위 : 백만원)

In million won

재 원 별 Source of Fund	2015년말 누계 Up to FY 2015	2016년도 조성액 FY 2016	2016년도 누계 Up to FY 2016
출 연 금	379,840	17,174	397,014
부 담 금	-	-	-
차 입 금	-	-	-
운 용 수 입	131,657	38,540	170,197
평 가 계 정	-	-	-
사 용 액 ( △ )	△356,425	△23,662	△380,087
계	155,072	32,052	187,124

(2) 운용 현황

Fund Operation

(단위 : 백만원)

In million won

수 입 Revenues				지 출 Expenditures			
사 항 Items	2015계획(A) FY 2015	2016계획(B) FY 2016	증감(B-A) Change	사 항 Items	2015계획(A) FY 2015	2016계획(B) FY 2016	증감(B-A) Change
자 체 수 입	27,800	38,540	10,740	경 상 지 출	23,000	23,000	-
정 부 내 부 수 입	36,540	17,174	△19,366	운 자 지 출	-	-	-
차 입 금	-	-	-	기 금 운 영 비	651	662	11
여 유 자 금 회 수	116,153	156,842	40,689	정 부 내 부 지 출	-	-	-
				차입원리금상환	-	-	-
				여 유 자 금 운 용	156,842	188,894	32,052
계	180,493	212,556	32,063	계	180,493	212,556	32,063

33) 농업소득보전직접지불기금

Fund for Direct Payments for Agricultural Income Preservation

(1) 조성 현황

Fund Formation

(단위 : 백만원)

In million won

재 원 별 Source of Fund	2015년말 누계 Up to FY 2015	2016년도 조성액 FY 2016	2016년도 누계 Up to FY 2016
출 연 금	3,384,661	483,466	3,868,127
부 담 금	179,957	57,308	237,265
차 입 금	690,000	-	690,000
운 용 수 입	28,979	1,717	30,696
평 가 계 정	-	-	-
사 용 액 ( △ )	△4,109,503	△737,289	△4,846,792
계	174,094	△194,798	△20,704

(2) 운용 현황

Fund Operation

(단위 : 백만원)

In million won

수 입 Revenues				지 출 Expenditures			
사 항 Items	2015계획(A) FY 2015	2016계획(B) FY 2016	증감(B-A) Change	사 항 Items	2015계획(A) FY 2015	2016계획(B) FY 2016	증감(B-A) Change
자 체 수 입	65,655	59,025	△6,630	경 상 지 출	194,620	729,723	535,103
정 부 내 부 수 입	434,300	483,466	49,166	운 자 지 출	-	-	-
차 입 금	-	-	-	기 금 운 영 비	7,561	7,566	5
여 유 자 금 회 수	2,038	299,812	297,774	정 부 내 부 지 출	-	-	-
				차입원리금상환	-	-	-
				여 유 자 금 운 용	299,812	105,014	△194,798
계	501,993	842,303	340,310	계	501,993	842,303	340,310

34) 농지관리기금

Farmland Management Fund

(1) 조성 현황

Fund Formation

(단위 : 백만원)

In million won

재 원 별 Source of Fund	2015년말 누계 Up to FY 2015	2016년도 조성액 FY 2016	2016년도 누계 Up to FY 2016
출 연 금	1,700,441	-	1,700,441
부 담 금	12,332,392	562,157	12,894,549
차 입 금	6,173,855	-	6,173,855
운 용 수 입	3,087,313	219,558	3,306,871
평 가 계 정	-	-	-
사 용 액 ( △ )	△16,614,591	△355,403	△16,969,994
계	6,679,410	426,312	7,105,722

(2) 운용 현황

Fund Operation

(단위 : 백만원)

In million won

수 입 Revenues				지 출 Expenditures			
사 항 Items	2015계획(A) FY 2015	2016계획(B) FY 2016	증감(B-A) Change	사 항 Items	2015계획(A) FY 2015	2016계획(B) FY 2016	증감(B-A) Change
자 체 수 입	1,107,213	1,020,696	△86,517	경 상 지 출	366,459	288,888	△77,571
정 부 내 부 수 입	48,941	651,847	602,906	운 자 지 출	645,979	638,908	△7,071
차 입 금	-	-	-	기 금 운 영 비	64,341	66,515	2,174
여 유 자 금 회 수	186,217	101,499	△84,718	정 부 내 부 지 출	250,000	361,623	111,623
				차입원리금상환	-	-	-
				여 유 자 금 운 용	15,592	418,108	402,516
계	1,342,371	1,774,042	431,671	계	1,342,371	1,774,042	431,671

35) 대외경제협력기금

Economic Development Cooperation Fund

(1) 조성 현황

Fund Formation

(단위 : 백만원)

In million won

재 원 별 Source of Fund	2015년말 누계 Up to FY 2015	2016년도 조성액 FY 2016	2016년도 누계 Up to FY 2016
출 연 금	3,714,218	784,143	4,498,361
부 담 금	-	-	-
차 입 금	617,140	-	617,140
운 용 수 입	1,553,591	45,375	1,598,966
평 가 계 정	△11,434	-	△11,434
사 용 액 ( △ )	△1,703,772	△47,464	△1,751,236
계	4,169,743	782,054	4,951,797

(2) 운용 현황

Fund Operation

(단위 : 백만원)

In million won

수 입 Revenues				지 출 Expenditures			
사 항 Items	2015계획(A) FY 2015	2016계획(B) FY 2016	증감(B-A) Change	사 항 Items	2015계획(A) FY 2015	2016계획(B) FY 2016	증감(B-A) Change
자 체 수 입	140,041	137,810	△2,231	경 상 지 출	13,730	15,581	1,851
정 부 내 부 수 입	766,415	784,143	17,728	운 자 지 출	838,000	893,652	55,652
차 입 금	-	-	-	기 금 운 영 비	12,915	14,645	1,730
여 유 자 금 회 수	17,135	41,381	24,246	정 부 내 부 지 출	17,565	17,238	△327
				차입원리금상환	-	-	-
				여 유 자 금 운 용	41,381	22,218	△19,163
계	923,591	963,334	39,743	계	923,591	963,334	39,743

36) 문화예술진흥기금

The Culture and Arts Promotion Fund

(1) 조성 현황

Fund Formation

(단위 : 백만원)

In million won

재 원 별 Source of Fund	2015년말 누계 Up to FY 2015	2016년도 조성액 FY 2016	2016년도 누계 Up to FY 2016
출 연 금	1,102,512	158,829	1,261,341
부 담 금	418,596	15	418,611
차 입 금	-	-	-
운 용 수 입	1,009,638	218,092	1,227,730
평 가 계 정	△50,076	-	△50,076
사 용 액 ( △ )	△2,369,631	△234,537	△2,604,168
계	111,039	142,399	253,438

(2) 운용 현황

Fund Operation

(단위 : 백만원)

In million won

수 입 Revenues				지 출 Expenditures			
사 항 Items	2015계획(A) FY 2015	2016계획(B) FY 2016	증감(B-A) Change	사 항 Items	2015계획(A) FY 2015	2016계획(B) FY 2016	증감(B-A) Change
자 체 수 입	242,419	239,737	△2,682	경 상 지 출	152,181	219,590	67,409
정 부 내 부 수 입	67,171	137,199	70,028	운 자 지 출	-	-	-
차 입 금	-	-	-	기 금 운 영 비	12,519	12,447	△72
여 유 자 금 회 수	298,460	20,000	△278,460	정 부 내 부 지 출	14,500	2,500	-
				차입원리금상환	-	-	-
				여 유 자 금 운 용	428,850	162,399	△266,451
계	608,050	396,936	△211,114	계	608,050	396,936	△199,114

37) 문화재보호기금  
Heritage Protection Fund

(1) 조성 현황

Fund Formation

(단위 : 백만원)

In million won

재 원 별 Source of Fund	2015년말 누계 Up to FY 2015	2016년도 조성액 FY 2016	2016년도 누계 Up to FY 2016
출 연 금	607,934	105,350	713,284
부 담 금	-	-	-
차 입 금	-	-	-
운 용 수 입	39,566	11,600	51,166
평 가 계 정	-	-	-
사 용 액 ( △ )	△647,500	△105,249	△752,749
계	-	11,701	11,701

(2) 운용 현황

Fund Operation

(단위 : 백만원)

In million won

수 입 Revenues				지 출 Expenditures			
사 항 Items	2015계획(A) FY 2015	2016계획(B) FY 2016	증감(B-A) Change	사 항 Items	2015계획(A) FY 2015	2016계획(B) FY 2016	증감(B-A) Change
자 체 수 입	8,612	11,600	2,988	경 상 지 출	105,142	105,088	△54
정 부 내 부 수 입	106,741	105,350	△1,391	웅 자 지 출	-	-	-
차 입 금	-	-	-	기 금 운 영 비	176	161	△15
여 유 자 금 회 수	26,611	34,780	8,169	정 부 내 부 지 출	2,166	4,555	2,389
				차입원리금상환	-	-	-
				여 유 자 금 운 용	34,480	41,926	7,446
계	141,964	151,730	9,766	계	141,964	151,730	9,766



38) 방사성폐기물관리기금

Radioactive Waste Management Fund

(1) 조성 현황

(단위 : 백만원)

Fund Formation

In million won

재 원 별 Source of Fund	2015년말 누계 Up to FY 2015	2016년도 조성액 FY 2016	2016년도 누계 Up to FY 2016
출 연 금	-	-	-
부 담 금	2,831,586	856,940	3,688,526
차 입 금	-	-	-
운 용 수 입	422,197	212,688	634,885
평 가 계 정	2,980,200	△235,187	2,745,013
사 용 액 ( △ )	△1,019,662	△113,249	△1,132,911
계	5,214,321	721,192	5,935,513

(2) 운용 현황

(단위 : 백만원)

Fund Operation

In million won

수 입 Revenues				지 출 Expenditures			
사 항 Items	2015계획(A) FY 2015	2016계획(B) FY 2016	증감(B-A) Change	사 항 Items	2015계획(A) FY 2015	2016계획(B) FY 2016	증감(B-A) Change
자 체 수 입	1,014,630	1,062,673	48,043	경 상 지 출	97,105	111,583	14,478
정 부 내 부 수 입	481,778	930,157	448,379	운 자 지 출	-	-	-
차 입 금	-	-	-	기 금 운 영 비	1,739	1,666	△73
여 유 자 금 회 수	1,031,964	1,854,859	822,895	정 부 내 부 지 출	850,000	850,000	-
				차입원리금상환	-	-	-
				여 유 자 금 운 용	1,579,528	2,884,440	1,304,912
계	2,528,372	3,847,689	1,319,317	계	2,528,372	3,847,689	1,319,317

39) 방송통신발전기금

Broadcasting & communications Development Fund

(1) 조성 현황

Fund Formation

(단위 : 백만원)

In million won

재 원 별 Source of Fund	2015년말 누계 Up to FY 2015	2016년도 조성액 FY 2016	2016년도 누계 Up to FY 2016
출 연 금	48,340	10	48,350
부 담 금	4,523,149	732,919	5,256,068
차 입 금	-	-	-
운 용 수 입	261,502	20,428	281,930
평 가 계 정	14,000	-	14,000
사 용 액 ( △ )	△4,227,660	△768,590	△4,996,250
계	619,331	△15,233	604,098

(2) 운용 현황

Fund Operation

(단위 : 백만원)

In million won

수 입 Revenues				지 출 Expenditures			
사 항 Items	2015계획(A) FY 2015	2016계획(B) FY 2016	증감(B-A) Change	사 항 Items	2015계획(A) FY 2015	2016계획(B) FY 2016	증감(B-A) Change
자 체 수 입	782,064	777,701	△4,363	경 상 지 출	782,365	764,814	△17,551
정 부 내 부 수 입	256,667	144,783	△111,884	운 자 지 출	-	-	-
차 입 금	-	-	-	기 금 운 영 비	3,278	3,776	498
여 유 자 금 회 수	108,555	199,014	90,459	정 부 내 부 지 출	180,000	200,000	20,000
				차입원리금상환	-	-	-
				여 유 자 금 운 용	181,643	152,908	△28,735
계	1,147,286	1,121,498	△25,788	계	1,147,286	1,121,498	△25,788

40) 범죄피해자보호기금

Crime Victim Protection Fund

(1) 조성 현황

Fund Formation

(단위 : 백만원)

In million won

재 원 별 Source of Fund	2015년말 누계 Up to FY 2015	2016년도 조성액 FY 2016	2016년도 누계 Up to FY 2016
출 연 금	308,966	94,856	403,822
부 담 금	-	-	-
차 입 금	-	-	-
운 용 수 입	29,706	12,924	42,630
평 가 계 정	-	-	-
사 용 액 ( △ )	△301,902	△86,745	△388,647
계	36,770	21,035	57,805

(2) 운용 현황

Fund Operation

(단위 : 백만원)

In million won

수 입 Revenues				지 출 Expenditures			
사 항 Items	2015계획(A) FY 2015	2016계획(B) FY 2016	증감(B-A) Change	사 항 Items	2015계획(A) FY 2015	2016계획(B) FY 2016	증감(B-A) Change
자 체 수 입	118	223	105	경 상 지 출	82,483	86,696	4,213
정 부 내 부 수 입	86,014	94,856	8,842	운 자 지 출	-	-	-
차 입 금	-	-	-	기 금 운 영 비	51	49	△2
여 유 자 금 회 수	5,390	12,701	7,311	정 부 내 부 지 출	-	-	-
				차입원리금상환	-	-	-
				여 유 자 금 운 용	8,988	21,035	12,047
계	91,522	107,780	16,258	계	91,522	107,780	16,258

41) 보훈기금

Merit Reward Fund

(1) 조성 현황

Fund Formation

(단위 : 백만원)

In million won

재 원 별 Source of Fund	2015년말 누계 Up to FY 2015	2016년도 조성액 FY 2016	2016년도 누계 Up to FY 2016
출 연 금	1,026,526	24,540	1,051,066
부 담 금	393,958	-	393,958
차 입 금	7,672	-	7,672
운 용 수 입	1,430,374	48,004	1,478,378
평 가 계 정	297,214	-	297,214
사 용 액 ( △ )	△2,112,802	△87,281	△2,200,083
계	1,042,942	△14,737	1,028,205

(2) 운용 현황

Fund Operation

(단위 : 백만원)

In million won

수 입 Revenues				지 출 Expenditures			
사 항 Items	2015계획(A) FY 2015	2016계획(B) FY 2016	증감(B-A) Change	사 항 Items	2015계획(A) FY 2015	2016계획(B) FY 2016	증감(B-A) Change
자 체 수 입	228,823	218,754	△10,069	경 상 지 출	86,925	83,602	△3,323
정 부 내 부 수 입	20,518	50,392	29,874	웅 자 지 출	35,588	35,462	△126
차 입 금	-	-	-	기 금 운 영 비	1,180	1,109	△71
여 유 자 금 회 수	428,534	306,263	△122,271	정 부 내 부 지 출	30,266	30,982	716
				차입원리금상환	-	-	-
				여 유 자 금 운 용	523,916	424,254	△99,662
계	677,875	575,409	△102,466	계	677,875	575,409	△102,466

42) 사법서비스진흥기금

Judicial Service Promotion Fund

(1) 조성 현황

Fund Formation

(단위 : 백만원)

In million won

재 원 별 Source of Fund	2015년말 누계 Up to FY 2015	2016년도 조성액 FY 2016	2016년도 누계 Up to FY 2016
출 연 금	-	51,590	51,590
부 담 금	-	-	-
차 입 금	-	-	-
운 용 수 입	-	-	-
평 가 계 정	-	-	-
사 용 액 ( △ )	-	△49,507	△49,507
계	-	2,083	2,083

(2) 운용 현황

Fund Operation

(단위 : 백만원)

In million won

수 입 Revenues				지 출 Expenditures			
사 항 Items	2015계획(A) FY 2015	2016계획(B) FY 2016	증감(B-A) Change	사 항 Items	2015계획(A) FY 2015	2016계획(B) FY 2016	증감(B-A) Change
자 체 수 입		51,590	51,590	경 상 지 출	-	49,407	49,407
정 부 내 부 수 입	-	-	-	용 자 지 출	-	-	-
차 입 금	-	-	-	기 금 운 영 비	-	100	100
여 유 자 금 회 수	-	-	-	정 부 내 부 지 출	-	-	-
				차입원리금상환	-	-	-
				여 유 자 금 운 용	-	2,083	2,083
계	-	51,590	51,590	계	-	51,590	51,590

43) 사학진흥기금

Korea Foundation for the Promotion of Private School

(1) 조성 현황

Fund Formation

(단위 : 백만원)

In million won

재원별 Source of Fund	2015년말 누계 Up to FY 2015	2016년도 조성액 FY 2016	2016년도 누계 Up to FY 2016
출연금	194,972	-	194,972
부담금	-	-	-
차입금	1,530,068	126,232	1,656,300
운용수입	802,104	56,880	858,984
평가계정	-	-	-
사용액(△)	△1,133,323	△145,685	△1,279,008
계	1,393,821	37,427	1,431,248

(2) 운용 현황

Fund Operation

(단위 : 백만원)

In million won

수입 Revenues				지출 Expenditures			
사항 Items	2015계획(A) FY 2015	2016계획(B) FY 2016	증감(B-A) Change	사항 Items	2015계획(A) FY 2015	2016계획(B) FY 2016	증감(B-A) Change
자체수입	227,351	231,899	4,548	경상지출	1,185	981	△204
정부내부수입	142,242	126,232	△16,010	융자지출	223,100	238,099	14,999
차입금	-	-	-	기금운영비	4,946	5,064	118
여유자금회수	119,993	51,630	△68,363	정부내부지출	140,625	138,640	△1,985
				차입원리금상환	-	-	-
				여유자금운용	119,730	26,977	△92,753
계	489,586	409,761	△79,825	계	489,586	409,761	△79,825

44) 산업기술진흥및사업화촉진기금

Fund for Advancement and Commercialization of Technology

(1) 조성 현황

(단위 : 백만원)

Fund Formation

In million won

재 원 별 Source of Fund	2015년말 누계 Up to FY 2015	2016년도 조성액 FY 2016	2016년도 누계 Up to FY 2016
출 연 금	-	-	-
부 담 금	1,166	1,227	2,393
차 입 금	-	-	-
운 용 수 입	179,417	147,468	326,885
평 가 계 정	-	-	-
사 용 액 ( △ )	△138,495	△155,397	△293,892
계	42,088	△6,702	35,386

(2) 운용 현황

(단위 : 백만원)

Fund Operation

In million won

수 입 Revenues				지 출 Expenditures			
사 항 Items	2015계획(A) FY 2015	2016계획(B) FY 2016	증감(B-A) Change	사 항 Items	2015계획(A) FY 2015	2016계획(B) FY 2016	증감(B-A) Change
자 체 수 입	151,885	151,366	△519	경 상 지 출	97,270	105,547	8,277
정 부 내 부 수 입	40,000	-	△40,000	운 자 지 출	2,400	1,979	△421
차 입 금	-	-	-	기 금 운 영 비	1,225	1,246	21
여 유 자 금 회 수	11,328	63,118	51,790	정 부 내 부 지 출	40,000	48,604	8,604
				차입원리금상환	-	-	-
				여 유 자 금 운 용	62,318	57,108	△5,210
계	203,213	214,484	11,271	계	203,213	214,484	11,271

45) 석면피해구제기금  
Asbestos Damage Relief Fund

(1) 조성 현황

Fund Formation

(단위 : 백만원)

In million won

재 원 별 Source of Fund	2015년말 누계 Up to FY 2015	2016년도 조성액 FY 2016	2016년도 누계 Up to FY 2016
출 연 금	19,500	3,000	22,500
부 담 금	69,777	12,660	82,437
차 입 금	-	-	-
운 용 수 입	2,430	1,013	3,443
평 가 계 정			-
사 용 액 ( △ )	△49,521	△12,305	△61,826
계	42,186	4,368	46,554

(2) 운용 현황

Fund Operation

(단위 : 백만원)

In million won

수 입 Revenues				지 출 Expenditures			
사 항 Items	2015계획(A) FY 2015	2016계획(B) FY 2016	증감(B-A) Change	사 항 Items	2015계획(A) FY 2015	2016계획(B) FY 2016	증감(B-A) Change
자 체 수 입	12,664	13,673	1,009	경 상 지 출	11,856	10,612	△1,244
정 부 내 부 수 입	3,000	3,000	-	운 자 지 출	-	-	-
차 입 금	-	-	-	기 금 운 영 비	1,673	1,693	20
여 유 자 금 회 수	28,828	30,963	2,135	정 부 내 부 지 출	-	-	-
				차입원리금상환	-	-	-
				여 유 자 금 운 용	30,963	35,331	4,368
계	44,492	47,636	3,144	계	44,492	47,636	3,144



46) 소상공인시장진흥기금

Micro Enterprise & Market Promotion Fund

(1) 조성 현황

(단위 : 백만원)

Fund Formation

In million won

재 원 별 Source of Fund	2015년말 누계 Up to FY 2015	2016년도 조성액 FY 2016	2016년도 누계 Up to FY 2016
출 연 금	599,921	594,519	1,194,440
부 담 금	-	-	-
차 입 금	1,600,000	1,555,000	3,155,000
운 용 수 입	29,108	43,200	72,308
평 가 계 정	-	-	-
사 용 액 ( △ )	△2,229,029	△2,192,719	△4,421,748
계	-	-	-

(2) 운용 현황

(단위 : 백만원)

Fund Operation

In million won

수 입 Revenues				지 출 Expenditures			
사 항 Items	2015계획(A) FY 2015	2016계획(B) FY 2016	증감(B-A) Change	사 항 Items	2015계획(A) FY 2015	2016계획(B) FY 2016	증감(B-A) Change
자 체 수 입	15,439	43,200	27,761	경 상 지 출	532,321	467,351	△64,970
정 부 내 부 수 입	2,456,921	2,149,519	△307,402	운 자 지 출	1,809,500	1,555,000	△254,500
차 입 금	-	-	-	기 금 운 영 비	26,097	28,640	2,543
여 유 자 금 회 수	-	-	-	정 부 내 부 지 출	104,442	141,728	37,286
				차입원리금상환	-	-	-
				여 유 자 금 운 용	-	-	-
계	2,472,360	2,192,719	△279,641	계	2,472,360	2,192,719	△279,641

47) 수산발전기금  
Fisheries Development Fund

(1) 조성 현황

Fund Formation

(단위 : 백만원)

In million won

재 원 별 Source of Fund	2015년말 누계 Up to FY 2015	2016년도 조성액 FY 2016	2016년도 누계 Up to FY 2016
출 연 금	297,360	12,340	309,700
부 담 금	309,460	40,196	349,656
차 입 금	221,000	7,000	228,000
운 용 수 입	1,000,251	111,474	1,111,725
평 가 계 정	-	-	-
사 용 액 ( △ )	△739,614	△142,752	△882,366
계	1,088,457	28,258	1,116,715

(2) 운용 현황

Fund Operation

(단위 : 백만원)

In million won

수 입 Revenues				지 출 Expenditures			
사 항 Items	2015계획(A) FY 2015	2016계획(B) FY 2016	증감(B-A) Change	사 항 Items	2015계획(A) FY 2015	2016계획(B) FY 2016	증감(B-A) Change
자 체 수 입	602,136	595,909	△6,227	경 상 지 출	124,762	133,758	8,996
정 부 내 부 수 입	29,340	19,340	△10,000	웅 자 지 출	461,000	496,244	35,244
차 입 금	-	-	-	기 금 운 영 비	1,699	1,480	△219
여 유 자 금 회 수	211,929	248,659	36,730	정 부 내 부 지 출	7,525	7,514	△11
				차입원리금상환			-
				여 유 자 금 운 용	248,419	224,912	△23,507
계	843,405	863,908	20,503	계	843,405	863,908	20,503

48) 순국선열애국지사사업기금

Fund for the Patriotic Martyrs and Patriots

(1) 조성 현황

Fund Formation

(단위 : 백만원)

In million won

재 원 별 Source of Fund	2015년말 누계 Up to FY 2015	2016년도 조성액 FY 2016	2016년도 누계 Up to FY 2016
출 연 금	70,975	3,685	74,660
부 담 금	-	-	-
차 입 금	-	-	-
운 용 수 입	165,200	7,847	173,047
평 가 계 정	-	-	-
사 용 액 ( △ )	△90,919	△21,876	△112,795
계	145,256	△10,344	134,912

(2) 운용 현황

Fund Operation

(단위 : 백만원)

In million won

수 입 Revenues				지 출 Expenditures			
사 항 Items	2015계획(A) FY 2015	2016계획(B) FY 2016	증감(B-A) Change	사 항 Items	2015계획(A) FY 2015	2016계획(B) FY 2016	증감(B-A) Change
자 체 수 입	9,104	8,871	△233	경 상 지 출	17,490	20,024	2,534
정 부 내 부 수 입	3,685	3,685	-	용 자 지 출	-	-	-
차 입 금	-	-	-	기 금 운 영 비	121	116	△5
여 유 자 금 회 수	52,775	56,262	3,487	정 부 내 부 지 출	-	-	-
				차입원리금상환	-	-	-
				여 유 자 금 운 용	47,953	48,678	725
계	65,564	68,818	3,254	계	65,564	68,818	3,254

49) 양성평등기금  
Gender Equality Fund

(1) 조성 현황

Fund Formation

(단위 : 백만원)

In million won

재 원 별 Source of Fund	2015년말 누계 Up to FY 2015	2016년도 조성액 FY 2016	2016년도 누계 Up to FY 2016
출 연 금	813,677	183,366	997,043
부 담 금	-	-	-
차 입 금	-	-	-
운 용 수 입	53,198	5,289	58,487
평 가 계 정	-	-	-
사 용 액 ( △ )	△858,274	△191,091	△1,049,365
계	8,601	△2,436	6,165

(2) 운용 현황

Fund Operation

(단위 : 백만원)

In million won

수 입 Revenues				지 출 Expenditures			
사 항 Items	2015계획(A) FY 2015	2016계획(B) FY 2016	증감(B-A) Change	사 항 Items	2015계획(A) FY 2015	2016계획(B) FY 2016	증감(B-A) Change
자 체 수 입	7,287	5,289	△1,998	경 상 지 출	176,469	183,366	6,897
정 부 내 부 수 입	175,959	183,366	7,407	운 자 지 출	-	-	-
차 입 금	-	-	-	기 금 운 영 비	13	11	△2
여 유 자 금 회 수	7,745	9,100	1,355	정 부 내 부 지 출	5,903	7,673	1,770
				차입원리금상환	-	-	-
				여 유 자 금 운 용	8,606	6,705	△1,901
계	190,991	197,755	6,764	계	190,991	197,755	6,764

50) 언론진흥기금

Press Fund

(1) 조성 현황

Fund Formation

(단위 : 백만원)

In million won

재 원 별 Source of Fund	2015년말 누계 Up to FY 2015	2016년도 조성액 FY 2016	2016년도 누계 Up to FY 2016
출 연 금	146,456	15,000	161,456
부 담 금	-	-	-
차 입 금	-	-	-
운 용 수 입	18,850	2,300	21,150
평 가 계 정	-	-	-
사 용 액 ( △ )	△147,200	△23,557	△170,757
계	18,106	△6,257	11,849

(2) 운용 현황

Fund Operation

(단위 : 백만원)

In million won

수 입 Revenues				지 출 Expenditures			
사 항 Items	2015계획(A) FY 2015	2016계획(B) FY 2016	증감(B-A) Change	사 항 Items	2015계획(A) FY 2015	2016계획(B) FY 2016	증감(B-A) Change
자 체 수 입	12,919	15,900	2,981	경 상 지 출	21,760	23,197	1,437
정 부 내 부 수 입	-	5,000	5,000	용 자 지 출	1,500	-	△1,500
차 입 금	-	-	-	기 금 운 영 비	421	360	△61
여 유 자 금 회 수	28,358	17,596	△10,762	정 부 내 부 지 출	-	-	-
				차입원리금상환	-	-	-
				여 유 자 금 운 용	17,596	14,939	△2,657
계	41,277	38,496	△2,781	계	41,277	38,496	△2,781

51) 영산강·섬진강수계관리기금

Yeongsan & Sumjin rivers' Watersheds Management Fund

(1) 조성 현황

Fund Formation

(단위 : 백만원)

In million won

재 원 별 Source of Fund	2015년말 누계 Up to FY 2015	2016년도 조성액 FY 2016	2016년도 누계 Up to FY 2016
출 연 금	-	-	-
부 담 금	821,759	82,040	903,799
차 입 금	-	-	-
운 용 수 입	22,526	2,202	24,728
평 가 계 정			-
사 용 액 ( △ )	△833,082	△87,885	△920,967
계	11,203	△3,643	7,560

(2) 운용 현황

Fund Operation

(단위 : 백만원)

In million won

수 입 Revenues				지 출 Expenditures			
사 항 Items	2015계획(A) FY 2015	2016계획(B) FY 2016	증감(B-A) Change	사 항 Items	2015계획(A) FY 2015	2016계획(B) FY 2016	증감(B-A) Change
자 체 수 입	82,182	84,242	2,060	경 상 지 출	81,469	86,432	4,963
정 부 내 부 수 입	-	-	-	운 자 지 출			-
차 입 금	-	-	-	기 금 운 영 비	1,372	1,453	81
여 유 자 금 회 수	12,977	12,318	△659	정 부 내 부 지 출			-
				차입원리금상환			-
				여 유 자 금 운 용	12,318	8,675	△3,643
계	95,159	96,560	1,401	계	95,159	96,560	1,401

52) 영화발전기금  
Film Development Fund

(1) 조성 현황

Fund Formation

(단위 : 백만원)

In million won

재 원 별 Source of Fund	2015년말 누계 Up to FY 2015	2016년도 조성액 FY 2016	2016년도 누계 Up to FY 2016
출 연 금	316,300	-	316,300
부 담 금	310,759	47,280	358,039
차 입 금	-	-	-
운 용 수 입	301,306	26,780	328,086
평 가 계 정	-	-	-
사 용 액 ( △ )	△592,114	△82,535	△674,649
계	336,251	△8,475	327,776

(2) 운용 현황

Fund Operation

(단위 : 백만원)

In million won

수 입 Revenues				지 출 Expenditures			
사 항 Items	2015계획(A) FY 2015	2016계획(B) FY 2016	증감(B-A) Change	사 항 Items	2015계획(A) FY 2015	2016계획(B) FY 2016	증감(B-A) Change
자 체 수 입	114,883	121,093	6,210	경 상 지 출	78,831	72,411	△6,420
정 부 내 부 수 입	1,373	1,576	203	운 자 지 출	-	-	-
차 입 금	-	-	-	기 금 운 영 비	9,959	10,124	165
여 유 자 금 회 수	232,749	252,338	19,589	정 부 내 부 지 출	30,000	20,000	△10,000
				차입원리금상환	-	-	-
				여 유 자 금 운 용	230,215	272,472	42,257
계	349,005	375,007	26,002	계	349,005	375,007	26,002

## 53) 원자력기금

## Atomic Energy Fund

## (1) 조성 현황

## Fund Formation

(단위 : 백만원)

In million won

재 원 별 Source of Fund	2015년말 누계 Up to FY 2015	2016년도 조성액 FY 2016	2016년도 누계 Up to FY 2016
출 연 금	-	-	-
부 담 금	2,890,463	306,142	3,196,605
차 입 금	-	-	-
운 용 수 입	79,745	20,952	100,697
평 가 계 정	△8	-	△8
사 용 액 ( △ )	△2,970,123	△272,671	△3,242,794
계	77	54,423	54,500

## (2) 운용 현황

## Fund Operation

(단위 : 백만원)

In million won

수 입 Revenues				지 출 Expenditures			
사 항 Items	2015계획(A) FY 2015	2016계획(B) FY 2016	증감(B-A) Change	사 항 Items	2015계획(A) FY 2015	2016계획(B) FY 2016	증감(B-A) Change
자 체 수 입	205,930	327,094	121,164	경 상 지 출	193,666	271,421	77,755
정 부 내 부 수 입	-	-	-	운 자 지 출	-	-	-
차 입 금	-	-	-	기 금 운 영 비	3,799	1,250	△2,549
여 유 자 금 회 수	50,628	59,093	8,465	정 부 내 부 지 출	-	-	-
				차입원리금상환	-	-	-
				여 유 자 금 운 용	59,093	113,516	54,423
계	256,558	386,187	129,629	계	256,558	386,187	129,629



54) 응급의료기금

Emergency Medical Service Fund

(1) 조성 현황

Fund Formation

(단위 : 백만원)

In million won

재 원 별 Source of Fund	2015년말 누계 Up to FY 2015	2016년도 조성액 FY 2016	2016년도 누계 Up to FY 2016
출 연 금	1,853,126	198,912	2,052,038
부 담 금	4,097	-	4,097
차 입 금	-	-	-
운 용 수 입	71,052	10,228	81,280
평 가 계 정	-	-	-
사 용 액 ( △ )	△1,926,314	△240,064	△2,166,378
계	1,961	△30,924	△28,963

(2) 운용 현황

Fund Operation

(단위 : 백만원)

In million won

수 입 Revenues				지 출 Expenditures			
사 항 Items	2015계획(A) FY 2015	2016계획(B) FY 2016	증감(B-A) Change	사 항 Items	2015계획(A) FY 2015	2016계획(B) FY 2016	증감(B-A) Change
자 체 수 입	14,112	15,135	1,023	경 상 지 출	229,205	230,937	1,732
정 부 내 부 수 입	217,357	198,912	△18,445	운 자 지 출	-	-	-
차 입 금	-	-	-	기 금 운 영 비	116	118	2
여 유 자 금 회 수	10,822	34,408	23,586	정 부 내 부 지 출	-	9,009	9,009
				차입원리금상환	-	-	-
				여 유 자 금 운 용	12,970	8,391	△4,579
계	242,291	248,455	6,164	계	242,291	248,455	6,164

55) 임금채권보장기금  
Wage Claim Guarantee Fund

(1) 조성 현황

Fund Formation

(단위 : 백만원)

In million won

재 원 별 Source of Fund	2015년말 누계 Up to FY 2015	2016년도 조성액 FY 2016	2016년도 누계 Up to FY 2016
출 연 금	2,726	82	2,808
부 담 금	2,797,082	382,850	3,179,932
차 입 금	218,738	-	218,738
운 용 수 입	1,469,247	132,380	1,601,627
평 가 계 정	-	-	-
사 용 액 ( △ )	△3,587,554	△358,409	△3,945,963
계	900,239	156,903	1,057,142

(2) 운용 현황

Fund Operation

(단위 : 백만원)

In million won

수 입 Revenues				지 출 Expenditures			
사 항 Items	2015계획(A) FY 2015	2016계획(B) FY 2016	증감(B-A) Change	사 항 Items	2015계획(A) FY 2015	2016계획(B) FY 2016	증감(B-A) Change
자 체 수 입	490,499	510,876	20,377	경 상 지 출	352,343	346,603	△5,740
정 부 내 부 수 입	35,417	6,021	△29,396	웅 자 지 출	3,749	5,000	1,251
차 입 금	-	-	-	기 금 운 영 비	10,915	11,806	891
여 유 자 금 회 수	706,556	733,967	27,411	정 부 내 부 지 출	150,000	100,000	△50,000
				차입원리금상환	-	-	-
				여 유 자 금 운 용	715,465	787,455	71,990
계	1,232,472	1,250,864	18,392	계	1,232,472	1,250,864	18,392

56) 자유무역협정이행지원기금  
Public Fund for FTA Implementation

(1) 조성 현황

Fund Formation

(단위 : 백만원)

In million won

재 원 별 Source of Fund	2015년말 누계 Up to FY 2015	2016년도 조성액 FY 2016	2016년도 누계 Up to FY 2016
출 연 금	2,913,801	457,936	3,371,737
부 담 금	32,691	12,000	44,691
차 입 금	-	-	-
운 용 수 입	244,026	44,663	288,689
평 가 계 정	-	-	-
사 용 액 ( △ )	△2,273,008	△406,246	△2,679,254
계	917,510	108,353	1,025,863

(2) 운용 현황

Fund Operation

(단위 : 백만원)

In million won

수 입 Revenues				지 출 Expenditures			
사 항 Items	2015계획(A) FY 2015	2016계획(B) FY 2016	증감(B-A) Change	사 항 Items	2015계획(A) FY 2015	2016계획(B) FY 2016	증감(B-A) Change
자 체 수 입	145,615	165,534	19,919	경 상 지 출	430,085	401,492	△28,593
정 부 내 부 수 입	506,704	457,936	△48,768	운 자 지 출	194,140	224,188	30,048
차 입 금	-	-	-	기 금 운 영 비	3,532	3,618	86
여 유 자 금 회 수	-	-	-	정 부 내 부 지 출	-	-	-
	50,118	75,080	24,962	차입원리금상환	-	-	-
				여 유 자 금 운 용	74,680	69,252	△5,428
계	702,437	698,550	△3,887	계	702,437	698,550	△3,887

57) 장애인고용촉진및직업재활기금

The Fund of Employment Promotion and Vocational Rehabilitation for

(1) 조성 현황

Fund Formation

(단위 : 백만원)

In million won

재 원 별 Source of Fund	2015년말 누계 Up to FY 2015	2016년도 조성액 FY 2016	2016년도 누계 Up to FY 2016
출 연 금	391,325	25,000	416,325
부 담 금	3,321,011	424,055	3,745,066
차 입 금	120,000	-	120,000
운 용 수 입	447,680	16,237	463,917
평 가 계 정	-	-	-
사 용 액 ( △ )	△3,759,572	△272,868	△4,032,440
계	520,444	192,424	712,868

(2) 운용 현황

Fund Operation

(단위 : 백만원)

In million won

수 입 Revenues				지 출 Expenditures			
사 항 Items	2015계획(A) FY 2015	2016계획(B) FY 2016	증감(B-A) Change	사 항 Items	2015계획(A) FY 2015	2016계획(B) FY 2016	증감(B-A) Change
자 체 수 입	353,706	441,088	87,382	경 상 지 출	207,118	219,884	12,766
정 부 내 부 수 입	25,000	25,000	-	운 자 지 출	-	-	-
차 입 금	-	-	-	기 금 운 영 비	51,009	52,954	1,945
여 유 자 금 회 수	274,413	394,291	119,878	정 부 내 부 지 출	701	30	△671
				차입원리금상환	-	-	-
				여 유 자 금 운 용	394,291	587,511	193,220
계	653,119	860,379	207,260	계	653,119	860,379	207,260

58) 전력산업기반기금  
Electric Power Industry Basis Fund

(1) 조성 현황

Fund Formation

(단위 : 백만원)

In million won

재 원 별 Source of Fund	2015년말 누계 Up to FY 2015	2016년도 조성액 FY 2016	2016년도 누계 Up to FY 2016
출 연 금	-	-	-
부 담 금	19,636,218	2,269,779	21,905,997
차 입 금	-	-	-
운 용 수 입	1,982,215	303,195	2,285,410
평 가 계 정	57,062	-	57,062
사 용 액 ( △ )	△18,414,915	△1,489,005	△19,903,920
계	3,260,580	1,083,969	4,344,549

(2) 운용 현황

Fund Operation

(단위 : 백만원)

In million won

수 입 Revenues				지 출 Expenditures			
사 항 Items	2015계획(A) FY 2015	2016계획(B) FY 2016	증감(B-A) Change	사 항 Items	2015계획(A) FY 2015	2016계획(B) FY 2016	증감(B-A) Change
자 체 수 입	2,451,034	2,572,569	121,535	경 상 지 출	1,558,656	1,481,082	△77,574
정 부 내 부 수 입	243,302	395,975	152,673	운 자 지 출	115,000	150,000	35,000
차 입 금	-	-	-	기 금 운 영 비	8,356	7,953	△403
여 유 자 금 회 수	1,112,217	1,228,675	116,458	정 부 내 부 지 출	900,000	900,000	-
				차입원리금상환	-	-	-
				여 유 자 금 운 용	1,224,541	1,658,184	433,643
계	3,806,553	4,197,219	390,666	계	3,806,553	4,197,219	390,666

## 59) 정보통신진흥기금

## Information Technology Promotion Fund

## (1) 조성 현황

## Fund Formation

(단위 : 백만원)

In million won

재 원 별 Source of Fund	2015년말 누계 Up to FY 2015	2016년도 조성액 FY 2016	2016년도 누계 Up to FY 2016
출 연 금	495,214	-	495,214
부 담 금	10,070,263	619,577	10,689,840
차 입 금	-	-	-
운 용 수 입	2,981,070	32,664	3,013,734
평 가 계 정	148	1,889	2,037
사 용 액 ( △ )	△ 13,078,540	△ 547,105	△ 13,625,645
계	468,155	107,025	575,180

## (2) 운용 현황

## Fund Operation

(단위 : 백만원)

In million won

수 입 Revenues				지 출 Expenditures			
사 항 Items	2015계획(A) FY 2015	2016계획(B) FY 2016	증감(B-A) Change	사 항 Items	2015계획(A) FY 2015	2016계획(B) FY 2016	증감(B-A) Change
자 체 수 입	730,878	684,889	△ 45,989	경 상 지 출	656,445	586,569	△ 69,876
정 부 내 부 수 입	258,020	54,060	△ 203,960	융 자 지 출	-	-	-
차 입 금	-	-	-	기 금 운 영 비	20,514	20,536	22
여 유 자 금 회 수	54,105	279,543	225,438	정 부 내 부 지 출	250,000	250,000	-
				차입원리금상환	-	-	-
				여 유 자 금 운 용	116,044	161,387	45,343
계	1,043,003	1,018,492	△ 24,511	계	1,043,003	1,018,492	△ 24,511

## 60) 주택도시기금

## National Housing and Urban Fund

## (1) 조성 현황

(단위 : 백만원)

## Fund Formation

In million won

재 원 별 Source of Fund	2015년말 누계 Up to FY 2015	2016년도 조성액 FY 2016	2016년도 누계 Up to FY 2016
출 연 금	6,791,829	587,267	7,379,096
부 담 금	30,050	22	30,072
차 입 금	293,361,702	32,414,470	325,776,172
운 용 수 입	76,454,200	3,189,351	79,643,551
평 가 계 정	-	-	-
사 용 액 ( △ )	△262,388,760	△33,942,786	△296,331,546
계	114,249,021	2,248,324	116,497,345

## (2) 운용 현황

(단위 : 백만원)

## Fund Operation

In million won

수 입 Revenues				지 출 Expenditures			
사 항 Items	2015계획(A) FY 2015	2016계획(B) FY 2016	증감(B-A) Change	사 항 Items	2015계획(A) FY 2015	2016계획(B) FY 2016	증감(B-A) Change
자 체 수 입	16,048,806	16,357,183	308,377	경 상 지 출	2,285,594	2,931,876	646,282
정 부 내 부 수 입	16,841,973	20,359,665	3,517,692	운 자 지 출	13,830,207	14,044,721	214,514
차 입 금	10,500,000	15,000,000	4,500,000	기 금 운 영 비	501	730	229
여 유 자 금 회 수	9,753,568	10,578,762	825,194	정 부 내 부 지 출	5,270,203	6,225,647	955,444
				차입원리금상환	21,461,642	24,785,263	3,323,621
				여 유 자 금 운 용	10,296,200	14,307,373	4,011,173
계	53,144,347	62,295,610	9,151,263	계	53,144,347	62,295,610	9,151,263

61) 중소기업창업및진흥기금

Small & Medium Enterprise's Start-up and Promotion Fund

(1) 조성 현황

Fund Formation

(단위 : 백만원)

In million won

재 원 별 Source of Fund	2015년말 누계 Up to FY 2015	2016년도 조성액 FY 2016	2016년도 누계 Up to FY 2016
출 연 금	7,672,124	441,824	8,113,948
부 담 금	375,517	3,592	379,109
차 입 금	55,806,172	3,282,577	59,088,749
운 용 수 입	14,812,497	386,780	15,199,277
평 가 계 정	-	-	-
사 용 액 ( △ )	△62,254,902	△4,349,635	△66,604,537
계	16,411,408	△234,862	16,176,546

(2) 운용 현황

Fund Operation

(단위 : 백만원)

In million won

수 입 Revenues				지 출 Expenditures			
사 항 Items	2015계획(A) FY 2015	2016계획(B) FY 2016	증감(B-A) Change	사 항 Items	2015계획(A) FY 2015	2016계획(B) FY 2016	증감(B-A) Change
자 체 수 입	4,009,857	4,129,737	119,880	경 상 지 출	263,848	86,486	△177,362
정 부 내 부 수 입	593,872	441,824	△152,048	웅 자 지 출	3,026,000	3,510,000	484,000
차 입 금	2,623,257	3,282,577	659,320	기 금 운 영 비	94,306	98,519	4,213
여 유 자 금 회 수	26,471	5,497	△20,974	정 부 내 부 지 출	8,537	4,730	△3,807
				차입원리금상환	3,860,766	4,159,900	299,134
				여 유 자 금 운 용	-	-	-
계	7,340,209	7,859,635	606,178	계	7,340,209	7,859,635	606,178



62) 지역신문발전기금  
Local Press Development Fund

(1) 조성 현황

Fund Formation

(단위 : 백만원)

In million won

재 원 별 Source of Fund	2015년말 누계 Up to FY 2015	2016년도 조성액 FY 2016	2016년도 누계 Up to FY 2016
출 연 금	109,000	7,000	116,000
부 담 금	-	-	-
차 입 금	-	-	-
운 용 수 입	18,182	113	18,295
평 가 계 정	-	-	-
사 용 액 ( △ )	△123,456	△9,609	△133,065
계	3,726	△2,496	1,230

(2) 운용 현황

Fund Operation

(단위 : 백만원)

In million won

수 입 Revenues				지 출 Expenditures			
사 항 Items	2015계획(A) FY 2015	2016계획(B) FY 2016	증감(B-A) Change	사 항 Items	2015계획(A) FY 2015	2016계획(B) FY 2016	증감(B-A) Change
자 체 수 입	476	476	-	경 상 지 출	9,500	9,025	△475
정 부 내 부 수 입	10,000	7,000	△3,000	운 자 지 출	-	-	-
차 입 금	-	-	-	기 금 운 영 비	615	584	△31
여 유 자 금 회 수	2,287	2,648	361	정 부 내 부 지 출	-	-	-
				차입원리금상환	-	-	-
				여 유 자 금 운 용	2,648	515	△2,133
계	12,763	10,124	△2,639	계	12,763	10,124	△2,639

63) 청소년육성기금  
Youth Supporting Fund

(1) 조성 현황

Fund Formation

(단위 : 백만원)

In million won

재원별 Source of Fund	2015년말 누계 Up to FY 2015	2016년도 조성액 FY 2016	2016년도 누계 Up to FY 2016
출연금	322,182	85,477	407,659
부담금	-	-	-
차입금	-	-	-
운용수입	625,835	11,550	637,385
평가계정	-	-	-
사용액(△)	△898,140	△96,330	△994,470
계	49,877	697	50,574

(2) 운용 현황

Fund Operation

(단위 : 백만원)

In million won

수입 Revenues				지출 Expenditures			
사항 Items	2015계획(A) FY 2015	2016계획(B) FY 2016	증감(B-A) Change	사항 Items	2015계획(A) FY 2015	2016계획(B) FY 2016	증감(B-A) Change
자체수입	16,287	11,550	△4,737	경상지출	86,437	95,109	8,672
정부내부수입	76,976	85,477	8,501	옹자지출	-	-	-
차입금	-	-	-	기금운영비	44	42	△2
여유자금회수	16,089	21,310	5,221	정부내부지출	1,667	1,179	△488
				차입원리금상환	-	-	-
				여유자금운용	21,204	22,007	803
계	109,352	118,337	8,985	계	109,352	118,337	8,985

## 64) 축산발전기금

## Livestock Development Fund

## (1) 조성 현황

## Fund Formation

(단위 : 백만원)

In million won

재 원 별 Source of Fund	2015년말 누계 Up to FY 2015	2016년도 조성액 FY 2016	2016년도 누계 Up to FY 2016
출 연 금	3,330,391	414,985	3,745,376
부 담 금	2,723,671	2,722	2,726,393
차 입 금	110,000	-	110,000
운 용 수 입	2,335,203	103,584	2,438,787
평 가 계 정	-	5,000	5,000
사 용 액 ( △ )	△6,520,338	△507,999	△7,028,337
계	1,978,927	18,292	1,997,219

## (2) 운용 현황

## Fund Operation

(단위 : 백만원)

In million won

수 입 Revenues				지 출 Expenditures			
사 항 Items	2015계획(A) FY 2015	2016계획(B) FY 2016	증감(B-A) Change	사 항 Items	2015계획(A) FY 2015	2016계획(B) FY 2016	증감(B-A) Change
자 체 수 입	723,066	991,416	268,350	경 상 지 출	415,216	405,185	△10,031
정 부 내 부 수 입	372,000	174,459	△197,541	운 자 지 출	623,750	656,893	33,143
차 입 금	-	-	-	기 금 운 영 비	3,339	3,206	△133
여 유 자 금 회 수	54,697	195,804	141,107	정 부 내 부 지 출	5,555	115,570	110,015
				차입원리금상환	-	-	-
				여 유 자 금 운 용	101,903	180,825	78,922
계	1,149,763	1,361,679	211,916	계	1,149,763	1,361,679	211,916

65) 한강수계관리기금

Han-rivers' Watersheds Management Fund

(1) 조성 현황

Fund Formation

(단위 : 백만원)

In million won

재 원 별 Source of Fund	2015년말 누계 Up to FY 2015	2016년도 조성액 FY 2016	2016년도 누계 Up to FY 2016
출 연 금	-	-	-
부 담 금	5,645,246	450,160	6,095,406
차 입 금	-	-	-
운 용 수 입	149,422	72,515	221,937
평 가 계 정	-	-	-
사 용 액 ( △ )	△5,694,400	△472,420	△6,166,820
계	100,268	50,255	150,523


(2) 운용 현황

Fund Operation

(단위 : 백만원)

In million won

수 입 Revenues				지 출 Expenditures			
사 항 Items	2015계획(A) FY 2015	2016계획(B) FY 2016	증감(B-A) Change	사 항 Items	2015계획(A) FY 2015	2016계획(B) FY 2016	증감(B-A) Change
자 체 수 입	469,176	459,079	△10,097	경 상 지 출	436,096	463,717	27,621
정 부 내 부 수 입	-	-	-	운 자 지 출	-	-	-
차 입 금	-	-	-	기 금 운 영 비	8,251	8,703	452
여 유 자 금 회 수	38,767	63,596	24,829	정 부 내 부 지 출	-	-	-
				차입원리금상환	-	-	-
				여 유 자 금 운 용	63,596	50,255	△13,341
계	507,943	522,675	14,732	계	507,943	522,675	14,732



## 12. 외화예산내역

Foreign Currency Budget

## 12. 외화예산내역 ①

### Foreign Currency Budget

번 호	소 관 별 Agency	구 분 Classification	인 건 비 Personnel Expenses	운 영 비 Basic Office Operation
	I . 일 반 회 계	General Account	232,054,290	1,140,902,895
01	대통령비서실및국가안보실	Office of the President & Office of National Security	-	-
03	국 회	National Assembly	678,669	1,334,266
04	대 법 원	Supreme Court	241,726	1,425,748
05	헌 법 재 판 소	The Constitutional Court	-	72,827
06	중 앙 선 거 관 리 위 원 회	Central Election Management Commission	2,416,639	2,657,308
07	민 주 평 화 통 일 자 문 회 의	The National Unification Advisory Council	-	-
08	감 사 원	Board of Audit & Inspection	-	7,950
10	국무조정실및국무총리비서실	Office for Government Policy Coordination & Prime Minister's Secretariat	46,293	-
11	기 획 재 정 부	The Ministry of Strategy and Finance	581,976	545,193
12	교 육 부	Ministry of Education	78,108	135,226
13	미 래 창 조 과 학 부	Ministry of Science, ICT and Future Planning	-	-
14	외 교 부	Ministry of Foreign Affairs	182,162,920	160,843,683
15	통 일 부	Ministry of Unification	182,868	469,449
16	법 무 부	Ministry of Justice	779,298	3,380,729
17	국 방 부	Ministry of National Defense	38,476,218	961,500,122
18	안 전 행 정 부	Ministry of Security and Public Administration	603,106	290,302
19	문 화 체 육 관 광 부	Ministry of Culture, Sports & Tourism	124,810	1,673,729
20	농 립 축 산 식 품 부	Ministry of Agriculture, Food and Rural Affairs	193,040	176,771
21	산 업 통 상 자 원 부	Ministry of Trade, Industry & Energy	770,917	277,950
22	보 건 복 지 부	Ministry for Health & Welfare	36,480	5,587
24	고 용 노 동 부	Ministry of Employment and Labor	37,740	75,993
25	여 성 가 족 부	Ministry of Gender Equality & Family	54,948	37,800
26	국 토 교 통 부	Ministry of Land, Infrastructure and Transport	427,761	-
27	해 양 수 산 부	Ministry of Oceans and Fisheries	82,788	-

(단위 : Dollar)

여 비 Travel Expenses	민 간 이 전 Transfers to Privates	해 외 이 전 Transfers to Abroad	출 연 금 Funding
92,228,372	521,840	529,296,906	-
94,262	-	-	-
4,569,627	-	274,615	-
4,316,726	-	-	-
304,330	-	2,876	-
1,371,298	-	959	-
77,263	-	-	-
523,047	-	32,637	-
180,762	-	-	-
1,521,167	-	13,001,562	-
400,536	-	48,761,398	-
446,506	-	-	-
20,637,908	268,000	399,960,890	-
530,110	-	-	-
3,957,375	-	284,300	-
17,702,725	115,860	3,470,418	-
298,567	-	522,137	-
977,008	-	246,405	-
1,012,067	-	13,960,534	-
784,413	19,096	553,543	-
345,080	-	12,464	-
340,680	-	9,041,557	-
69,664	-	-	-
-	-	-	-
-	-	2,490,000	-

## 12. 외화예산내역 ②

### Foreign Currency Budget

번 호	소관별 Agency	구 분 Classification	인 건 비 Personnel Expenses	운 영 비 Basic Office Operation
28	국 민 안 전 처	Ministry of Public Safety and Security	-	-
29	인 사 혁 신 처	Ministry of Personnel Management	-	-
30	법 제 처	Ministry of Legislation	-	26,660
31	국 가 보 훈 처	Ministry of Patriots & Veterans Affairs	-	7,752
32	식 품 의 약 품 안 전 처	Ministry of Food and Drug Safety	-	-
33	국 가 인 권 위 원 회	National Human Rights Commission of Korea	-	-
34	방 송 통 신 위 원 회	Korea Communications Commission	-	-
35	공 정 거 래 위 원 회	Fair Trade Commission	142,607	86,334
36	금 융 위 원 회	Financial Services Commission	82,584	106,800
37	국 민 권 익 위 원 회	Anti-Corruption & Civil Rights Commission	27,950	21,899
38	원 자 력 안 전 위 원 회	Nuclear Safety and Security Commission	47,363	-
40	국 세 청	National Tax Adm.	121,296	300,816
42	관 세 청	Customs Service	95,676	32,584
43	통 계 청	Statistics Korea	157,098	147,370
44	병 무 청	Military Manpower Adm.	-	-
45	방 위 사 업 청	Defense Acquisition Program Administration	1,612,093	2,137,083
46	경 찰 청	National Police Adm.	518,184	2,177,401
46	문 화 재 청	Cultural Heritage Adm.	-	-
47	농 촌 진 흥 청	Rural Development Adm.	1,273,134	797,590
48	산 림 청	Korea Forest Service	-	-
50	중 소 기 업 청	Small & Medium Business Adm.	-	9,635
52	기 상 청	Meteorological Adm.	-	140,338
53	새 만 금 개 발 청	Saemangeum Development & Investment Agency	-	-
54	4 · 16 세 월 호 참 사 특 별 조 사 위 원 회		-	-



(단위 : Dollar)

여 비 Travel Expenses	민 간 이 전 Transfers to Privates	해 외 이 전 Transfers to Abroad	출 연 금 Funding
202,210	-	16,537	-
24,870,340	-	18,189,574	-
70,849	-	-	-
252,934	95,484	350,877	-
1,280,138	-	-	-
118,051	-	-	-
2,880	-	-	-
137,247	-	29,770	-
272,533	23,400	202,614	-
124,084	-	2,100	-
77,222	-	-	-
398,480	-	-	-
433,707	-	1,723,684	-
154,059	-	136,141	-
104,661	-	-	-
1,317,101	-	-	-
643,869	-	-	-
240,052	-	166,347	-
162,121	-	14,277,879	-
414,232	-	-	-
192,159	-	-	-
262,845	-	1,585,088	-
11,480	-	-	-
23,997	-	-	-

## 12. 외화예산내역 ③

### Foreign Currency Budget

번 호	소관별 Agency	구 분 Classification	인 건 비 Personnel Expenses	운 영 비 Basic Office Operation
	II. 특 별 회 계	Special Accounts	418,140	223,162
15	농어촌구조개선특별회계	Agri. & Fisheries Structure Adjustment S/A	—	14,573
17	교통시설특별회계	Transportation Facilities S/A	—	—
18	등기특별회계	Registration S/A	—	—
20	교도작업특별회계	Prison Operation S/A	—	—
24	에너지및자원사업특별회계	Energy & Resources Management S/A	—	—
25	환경개선특별회계	Environment Reconstruction S/A	167,616	103,716
29	우체국보험특별회계	Postal Insurance Service S/A	—	—
34	주한미군기지이전특별회계	United States Forces Korea Institution Relocation S/A	—	—
35	행정중심복합도시건설특별회계	Multi-functional Administrative City Construction S/A	—	—
39	지역발전특별회계	Regional Development S/A	—	14,382
52	책임운영기관	Agency	250,524	90,491
	총 계	Total	232,472,430	1,141,126,057

(단위 : Dollar)

여 비 Travel Expenses	민 간 이 전 Transfers to Privates	해 외 이 전 Transfers to Abroad	출 연 금 Funding
2,425,965	4,200	110,466,011	-
431,221	4,200	86,289	-
43,976	-	22,771	-
18,253	-	-	-
5,783	-	-	-
23,216	-	-	-
351,690	-	436,751	-
122,621	-	-	-
-	-	109,860,550	-
58,112	-	-	-
40,482	-	-	-
1,330,611	-	59,650	-
94,654,337	526,040	639,762,917	-

## 12. 외화예산내역 ④

### Foreign Currency Budget

번 호	소 관 별 Agency	구 분 Classification	건 설 비 Construction & Facilities Assets	유 형 자 산 Tangible Assets
	I. 일 반 회 계	General Account	17,535,774	2,439,038,919
01	대통령비서실및국가안보실	Office of the President & Office of National Security	-	-
03	국 회	National Assembly	-	2,311,950
04	대 법 원	Supreme Court	-	-
05	헌 법 재 판 소	The Constitutional Court	-	-
06	중 앙 선 거 관 리 위 원 회	Central Election Management Commission	-	-
07	민 주 평 화 통 일 자 문 회 의	The National Unification Advisory Council	-	-
08	감 사 원	Board of Audit & Inspection	-	-
10	국무조정실및국무총리비서실	Office for Government Policy Coordination & Prime Minister's Secretariat	-	-
11	기 획 재 정 부	The Ministry of Strategy and Finance	-	-
12	교 육 부	Ministry of Education	-	-
13	미 래 창 조 과 학 부	Ministry of Science, ICT and Future Planning	-	-
14	외 교 부	Ministry of Foreign Affairs	17,535,774	9,059,061
15	통 일 부	Ministry of Unification	-	-
16	법 무 부	Ministry of Justice	-	475,175
17	국 방 부	Ministry of National Defense	-	120,355,668
18	안 전 행 정 부	Ministry of Security and Public Administration	-	-
19	문 화 체 육 관 광 부	Ministry of Culture, Sports & Tourism	-	-
20	농 림 축 산 식 품 부	Ministry of Agriculture, Food and Rural Affairs	-	-
21	산 업 통 상 자 원 부	Ministry of Trade, Industry & Energy	-	-
22	보 건 복 지 부	Ministry for Health & Welfare	-	-
24	고 용 노 동 부	Ministry of Employment and Labor	-	-
25	여 성 가 족 부	Ministry of Gender Equality & Family	-	-
26	국 토 교 통 부	Ministry of Land, Infrastructure and Transport	-	-
27	해 양 수 산 부	Ministry of Oceans and Fisheries	-	-

(단위 : Dollar)

상 환 지 출 Repayment of Loans	기 타 Others	FY 2014 외화 FY 2014	FY 2015 외화 FY 2015	증 △ 감 Change
2,332,636	85,212,003	4,300,223,738	4,539,123,635	238,899,897
-	-	104,176	94,262	△ 9,914
-	1,287,688	10,943,052	10,456,815	△ 486,237
-	13,983	6,396,180	5,998,183	△ 397,997
-	52,766	481,321	432,799	△ 48,522
-	588,117	5,390,007	7,034,321	1,644,314
-	-	409,889	77,263	△ 332,626
-	38,000	626,132	601,634	△ 24,498
-	55,124	351,339	282,179	△ 69,160
-	345,291	5,936,652	15,995,189	10,058,537
1,288,910	3,940,130	66,373,286	54,604,308	△ 11,768,978
-	6,633,952	1,249,759	7,080,458	5,830,699
876,316	18,496,449	834,085,802	809,841,001	△ 24,244,801
-	428,242	1,411,179	1,610,669	199,490
-	192,861	15,717,960	9,069,738	△ 6,648,222
-	38,958,634	1,142,072,387	1,180,579,645	38,507,258
-	3,509	1,862,449	1,717,621	△ 144,828
-	64,883	3,653,102	3,086,835	△ 566,267
-	73,212	16,532,449	15,415,624	△ 1,116,825
-	34,849	4,473,095	2,440,768	△ 2,032,327
167,410	-	625,972	567,021	△ 58,951
-	28,370	10,435,133	9,524,340	△ 910,793
-	-	5,241,518	162,412	△ 5,079,106
-	-	736,735	427,761	△ 308,974
-	-	2,790,204	2,572,788	△ 217,416

## 12. 외화예산내역 ⑤

### Foreign Currency Budget

번 호	소관별 Agency	구 분 Classification	인 건 비 Personnel Expenses	운 영 비 Basic Office Operation
28	국 민 안 전 처	Ministry of Public Safety and Security	-	13,897,368
29	인 사 혁 신 처	Ministry of Personnel Management	-	-
30	법 제 처	Ministry of Legislation	-	-
31	국 가 보 훈 처	Ministry of Patriots & Veterans Affairs	-	-
32	식 품 의 약 품 안 전 처	Ministry of Food and Drug Safety	-	-
33	국 가 인 권 위 원 회	National Human Rights Commission of Korea	-	-
34	방 송 통 신 위 원 회	Korea Communications Commission	-	-
35	공 정 거 래 위 원 회	Fair Trade Commission	-	-
36	금 융 위 원 회	Financial Services Commission	-	-
37	국 민 권 익 위 원 회	Anti-Corruption & Civil Rights Commission	-	-
38	원 자 력 안 전 위 원 회	Nuclear Safety and Security Commission	-	-
40	국 세 청	National Tax Adm.	-	-
42	관 세 청	Customs Service	-	-
43	통 계 청	Statistics Korea	-	-
44	병 무 청	Military Manpower Adm.	-	-
45	방 위 사 업 청	Defense Acquisition Program Administration	-	2,292,939,697
46	경 찰 청	National Police Adm.	-	-
46	문 화 재 청	Cultural Heritage Adm.	-	-
47	농 촌 진 흥 청	Rural Development Adm.	-	-
48	산 림 청	Korea Forest Service	-	-
50	중 소 기 업 청	Small & Medium Business Adm.	-	-
52	기 상 청	Meteorological Adm.	-	-
53	새 만 금 개 발 청	Saemangeum Development & Investment Agency	-	-
54	4 · 16 세월호 참사 특별 조사 위원회		-	-

(단위 : Dollar)

여 비 Travel Expenses	민 간 이 전 Transfers to Privates	해 외 이 전 Transfers to Abroad	출 연 금 Funding
-	-	14,326,647	14,116,115
-	8,798,799	50,129,834	51,858,713
-	5,800	99,879	103,309
-	36,435	813,328	743,482
-	-	1,337,823	1,280,138
-	25,484	161,973	143,535
-	-	3,004	2,880
-	34,026	484,757	429,984
-	66,829	887,428	754,760
-	22,692	215,659	198,725
-	19,200	100,634	143,785
-	42,446	1,021,145	863,038
-	-	2,537,884	2,285,651
-	33,893	544,099	628,561
-	-	95,661	104,661
-	92,065	2,055,488,245	2,298,098,039
-	1,183,194	4,768,444	4,522,648
-	2,928	492,908	409,327
-	3,573,800	20,301,746	20,084,524
-	-	5,916,768	414,232
-	-	292,838	201,794
-	38,352	2,291,776	2,026,623
-	-	11,480	11,480
-	-	-	23,997

## 12. 외화예산내역 ⑥

### Foreign Currency Budget

번 호	소관별 Agency	구 분 Classification	건 설 비 Construction & Facilities Assets	유 형 자 산 Tangible Assets
	II. 특 별 회 계	Special Accounts	-	286,057,615
15	농어촌구조개선특별회계	Agri. & Fisheries Structure Adjustment S/A	-	1,095,334
17	교통시설특별회계	Transportation Facilities S/A	-	-
18	등기특별회계	Registration S/A	-	-
20	교도작업특별회계	Prison Operation S/A	-	-
24	에너지및자원사업특별회계	Energy & Resources Management S/A	-	-
25	환경개선특별회계	Environment Reconstruction S/A	-	-
29	우체국보험특별회계	Postal Insurance Service S/A	-	-
34	주한미군기지이전 특별회계	United States Forces Korea Institution Relocation S/A	-	-
35	행정중심복합도시건설특별회계	Multi-functional Administrative City Construction S/A	-	-
39	지역발전특별회계	Regional Development S/A	-	-
52	책임운영기관	Agency	-	284,962,281
	총 계	Total	17,535,774	2,725,096,534



(단위 : Dollar)

상 환 지 출 Repayment of Loans	기 타 Others	FY 2014 외화 FY 2014	FY 2015 외화 FY 2015	증 △ 감 Change
-	67,627	315,396,320	399,662,720	84,266,400
-	-	2,061,606	1,631,617	△ 429,989
-	-	81,295	66,747	△ 14,548
-	-	20,936	18,253	△ 2,683
-	-	5,297	5,783	486
-	-	23,216	23,216	-
-	-	1,192,101	1,059,773	△ 132,328
-	-	113,897	122,621	8,724
-	-	81,326,225	109,860,550	28,534,325
-	16,400	76,876	74,512	△ 2,364
-	2,397	59,604	57,261	△ 2,343
-	48,830	230,435,267	286,742,387	56,307,120
2,332,636	85,279,630	4,615,620,058	4,938,786,355	323,166,297

### 13. 2016년도예산 부처별 요구현황 ①

#### Requirement of FY 2016 Budget by Agency

(단위 : 백만원)

In million Won

번 호	소관별 Agency	구 분 Classification	부처요구액 Requirements of FY 2016 Budget	예산액 FY 2016 Budget
	I . 일 반 회 계	General Account	283,860,284	268,387,199
01	대 통 령 비 서 실 및 국 가 안 보 실	Office of the President & Office of National Security	90,251	89,023
02	대 통 령 경 호 실	Presidential Security Office	85,900	84,470
03	국	회 National Assembly	602,741	556,013
04	대	법 원 Supreme Court	1,487,534	1,405,489
05	헌 법 재 판 소	The Constitutional Court	45,450	40,592
06	중 앙 선 거 관 리 위 원 회	Central Election Management Commission	697,391	638,197
07	민 주 평 화 통 일 자 문 회 의	The National Unification Advisory Council	26,006	26,706
08	감 사 원	Board of Audit & Inspection	122,782	118,217
09	국 가 정 보 원	National Intelligence Service	502,148	486,039
10	국 무 조 정 실 및 국 무 총 리 비 서 실	Office for Government Policy Coordination & Prime Minister's Secretariat	532,219	522,961
11	기 획 재 정 부	The Ministry of Strategy and Finance	22,930,287	21,526,400

(단위 : 백만원)  
In million Won

번 호	소관별 Agency	구 분 Classification	부처요구액 Requirements of FY 2016 Budget	예산액 FY 2016 Budget
12	교 육 부	Ministry of Education	55,964,762	51,225,455
13	미 래 창 조 과 학 부	Ministry of Science, ICT and Future Planning	6,288,824	6,023,891
14	미 래 창 조 과 학 부	Ministry of Science, ICT and Future Planning	2,221,261	2,139,303
15	통 일 부	Ministry of Unification	360,942	363,071
16	법 무 부	Ministry of Justice	3,106,617	3,046,273
17	국 방 부	Ministry of National Defense	27,896,623	27,159,740
18	행 정 자 치 부	Ministry of Government Administration and Home Affairs	39,423,568	36,569,526
19	문 화 체 육 관 광 부	Ministry of Culture, Sports & Tourism	2,230,024	1,995,161
20	농 립 축 산 식 품 부	Ministry of Agriculture, Food and Rural Affairs	6,594,001	5,576,459
21	산 업 통 상 자 원 부	Ministry of Trade, Industry & Energy	2,822,520	2,731,202
22	보 건 복 지 부	Ministry for Health & Welfare	34,185,782	33,030,433
23	환 경 부	Ministry of Environment	3,432,600	3,742,622

### 13. 2016년도예산 부처별 요구현황 ②

#### Requirement of FY 2016 Budget by Agency

(단위 : 백만원)  
In million Won

번 호	소관별 Agency	구 분 Classification	부처요구액 Requirements of FY 2016 Budget	예산액 FY 2016 Budget
24	고 용 노 동 부	Ministry of Employment and Labor	2,115,115	2,022,488
25	여 성 가 족 부	Ministry of Gender Equality & Family	298,259	284,913
26	국 토 교 통 부	Ministry of Land, Infrastructure and Transport	19,104,603	20,479,849
27	해 양 수 산 부	Ministry of Oceans and Fisheries	2,539,825	2,694,656
28	국 민 안 전 처	Ministry of Public Safety and Security	3,373,241	2,935,225
29	인 사 혁 신 처	Ministry of Personnel Management	3,156,778	3,152,224
30	법 제 처	Ministry of Legislation	31,767	31,306
31	국 가 보 훈 처	Ministry of Patriots & Veterans Affairs	5,868,896	4,613,404
32	식 품 의 약 품 안 전 처	Ministry of Food and Drug Safety	491,223	413,548
33	국 가 인 권 위 원 회	National Human Rights Commission of Korea	29,426	28,176
34	방 송 통 신 위 원 회	Korea Communications Commission	55,779	55,619
35	공 정 거 래 위 원 회	Fair Trade Commission	110,769	110,082
36	금 융 위 원 회	Financial Services Commission	2,893,987	2,014,174
37	국 민 권 익 위 원 회	Anti-Corruption & Civil Rights Commission	70,564	69,534
38	원 자 력 안 전 위 원 회	Nuclear Safety and Security Commission	102,660	90,968

(단위 : 백만원)  
In million Won

번 호	소관별 Agency	구 분 Classification	부처요구액 Requirements of FY 2016 Budget	예산액 FY 2016 Budget
39	국 세 청	National Tax Adm.	1,618,029	1,548,928
40	관 세 청	Customs Service	506,508	500,289
42	통 계 청	Statistics Korea	350,634	330,636
43	병 무 청	Military Manpower Adm.	210,274	204,365
44	방 위 사 업 청	Defense Acquisition Program Administration	12,428,575	11,639,809
45	경 찰 청	National Police Adm.	10,000,851	9,723,225
46	문 화 재 청	Cultural Heritage Adm.	685,144	648,282
47	농 촌 진 흥 청	Rural Development Adm.	823,387	778,205
48	산 림 청	Korea Forest Service	1,656,799	1,595,141
49	중 소 기 업 청	Small & Medium Business Adm.	2,821,450	2,577,479
51	기 상 청	Meteorological Adm.	458,820	402,086
52	행정중심복합도시건설청	Multi functional administrative city construction agency	319,849	266,732
53	새 만 금 개 발 청	Saemangeum Development & Investment Agency	66,980	72,439
54	4 · 16세 월 호 참 사 특 별 회 조 사 위 원 회	General Account	19,860	6,172

### 13. 2016년도예산 부처별 요구현황 ③

#### Requirement of FY 2016 Budget by Agency

(단위 : 백만원)

In million Won

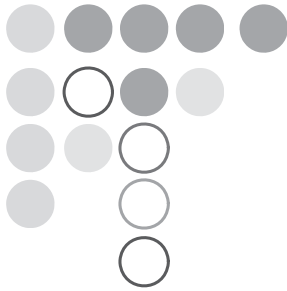
번 호	소관 Agency	구 분 Classification	부 처 요 구 액 Requirements of FY 2016 Budget	예 산 액 FY 2016 Budget
	II. 기 타 특 별 회 계	Other Special Accounts	52,983,723	51,393,951
15	농어촌구조개선특별회계	Agri. & Fisheries Structure Adjustment S/A	11,478,663	10,990,638
17	교통시설특별회계	Transportation Facilities S/A	16,908,564	16,475,561
18	등기특별회계	Registration S/A	300,774	322,871
20	교도작업특별회계	Prison Operation S/A	86,153	87,306
24	에너지및자원사업특별회계	Energy & Resources Management S/A	5,706,069	5,872,973
25	환경개선특별회계	Environment Reconstruction S/A	5,157,936	4,959,257
29	우체국보험특별회계	Postal Insurance Service S/A	922,532	915,238
34	주한미군기지이전특별회계	United States Forces Korea Institution Relocation S/A	792,711	715,462
35	행정중심복합도시건설특별회계	Multi-functional Administrative City Construction S/A	324,690	268,451
36	국방·군사시설이전특별회계	Defense Military Installations Relocation S/A	202,012	327,282
37	혁신도시건설특별회계	Construction of Innovation City S/A	404,828	406,032
38	아시아문화중심도시조성특별회계	Construction of Cultural Hub City of Asia S/A	76,821	78,954
39	지역발전특별회계	Regional Development S/A	10,621,969	9,973,926

(단위 : 백만원)  
In million Won

번 호	소관별 Agency	구 분 Classification	부처요구액 Requirements of FY 2016 Budget	예산액 FY 2016 Budget
	III. 기 업 특 별 회 계	Enterprise Special Accounts	10,760,643	10,890,478
51	양 곡 관 리 특 별 회 계	Grain Management S/A	1,656,978	1,568,688
52	책 임 운 영 기 관	Agency	1,044,188	1,012,601
56	조 달 특 별 회 계	Government Supply S/A	349,776	349,236
57	우 편 사 업 특 별 회 계	Postal Programs S/A	4,346,507	4,199,824
58	우 체 국 예 금 특 별 회 계	Postal Savings S/A	3,363,194	3,760,129
	총 계	Total	347,604,650	330,671,628



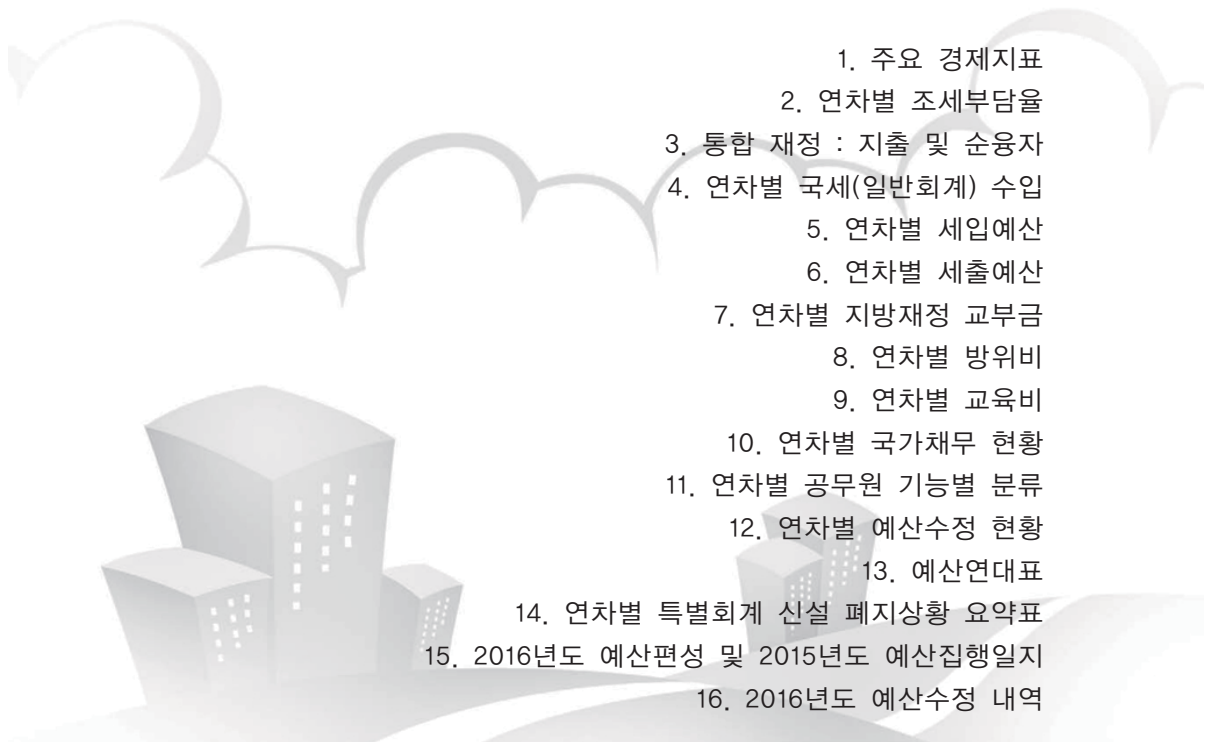





# 제Ⅱ부 재정 통계자료

*Annual Financial Statistics*

---

- 
1. 주요 경제지표
  2. 연차별 조세부담율
  3. 통합 재정 : 지출 및 순융자
  4. 연차별 국세(일반회계) 수입
  5. 연차별 세입예산
  6. 연차별 세출예산
  7. 연차별 지방재정 교부금
  8. 연차별 방위비
  9. 연차별 교육비
  10. 연차별 국가채무 현황
  11. 연차별 공무원 기능별 분류
  12. 연차별 예산수정 현황
  13. 예산연대표
  14. 연차별 특별회계 신설 폐지상황 요약표
  15. 2016년도 예산편성 및 2015년도 예산집행일지
  16. 2016년도 예산수정 내역





## 제 2 부

1. 주요 경제지표
2. 연차별 조세부담율
3. 통합 재정 : 지출 및 순융자
4. 연차별 국세(일반회계) 수입
5. 연차별 세입예산
6. 연차별 세출예산
7. 연차별 지방재정 교부금
8. 연차별 방위비
9. 연차별 교육비
10. 연차별 국가채무 현황
11. 연차별 공무원 기능별 분류
12. 연차별 예산수정 현황
13. 예산연대표
14. 연차별 특별회계 신설 폐지상황 요약표
15. 2016년도 예산편성 및 2015년도 예산집행일지
16. 2016년도 예산수정 내역

## 1. 주요 경제지표

### Major Economic Indicators

년도별 Year	인구(천명) Population (Thousand)	국내총생산 GDP		1인당 GNI GNI Per Capita		국내총 투자율(%) Domestic Investment Ratio	생산지수 <sup>②</sup> Production Index (2010:100)
		미불환산 (억불) U.S.Dollar(One hundred Million)	경상가격 (10억원) Current Market Price	경상가격(만원) Current Market Price (Ten thousand won)	미불환산(\$) U.S.Dollar		
2006	48,372	10,110	966,054.6	1,990	20,823	33.0	77.9
2007	48,598	11,227	1,043,257.8	2,140	23,033	32.8	83.3
2008	48,949	10,017	1,104,492.2	2,256	20,463	33.0	86.1
2009	49,182	9,023	1,151,707.8	2,336	18,303	28.6	86.0
2010	49,410	10,943	1,265,308.0	2,563	22,170	32.1	100.0
2011	49,779	12,027	1,332,681.0	2,693	24,302	32.9	106.0
2012	50,004	12,224	1,377,456.7	2,783	24,696	30.8	107.4
2013	50,220	13,054	1,429,445.4	2,867	26,179	29.0	108.2
2014	50,424	14,110	1,486,079.3	2,957	28,071	29.3	108.4
2015	50,617	13,775	1,558,591.6	3,094	27,340	28.5	107.7
2016 (예산)	-	-	1,610,239.9	-	-	-	-

주 : ① 출처 : 한국은행 , 2000년 이후 GDP는 2010년 기준년가격 기준

② 생산지수는 2010년부터 원지수 기준, 기획재정부 「최근경제동향」

③ 2016년(예산) 적용 GDP는 2005년 기준년가격 기준 예산편성 전망치

(단위 : 백만원)  
In million Won

대외거래(100만\$) Foreign transactions (\$ million)		외화보유 (100만\$) Foreign Exchange Reserves (Million Dollars)	물가 Price Index		통합재정지출 <sup>③</sup> Government Finance Statistics - Expenditure (billion Won)		조세부담 <sup>④</sup> Tax Burden	
수출 Export	수입 Import		전국생산자 Price (2010 : 100)	전국소비자 Price (2010 : 100)	지출및순융자 Expenditure & Net Lending	대 GDP 비중 Ratio to GDP	조세 (백만원) Tax (Million Won)	대GDP 비율 Ratio to GDP
통관기준 Customs -cleared	통관기준 Customs -cleared							
325,465	309,383	238,956	87.67	88.07	203,585	21.1	179,338,018	18.6
371,489	356,846	262,224	88.93	90.30	206,584	19.8	204,983,412	19.6
422,007	435,275	201,223	96.53	94.52	234,833	21.3	212,785,724	19.3
363,534	323,085	269,995	96.33	97.13	268,431	23.5	209,708,490	18.2
466,384	425,212	291,571	100.00	100.00	254,231	20.1	226,878,187	17.9
555,214	524,413	306,402	106.71	104.00	273,694	20.5	244,681,312	18.4
547,870	519,585	326,968	107.45	106.28	292,977	21.3	256,953,026	18.7
559,632	515,586	346,460	105.73	107.67	300,238	21.0	255,635,457	17.9
572,665	525,515	363,593	105.17	109.04	312,394	21.0	267,244,788	18.0
526,757	436,499	367,962	100.95	109.81	339,186	21.8	275,480,556	-
-	-	-	-	-	355,277	22.1	289,861,000	-

④ 중앙정부 및 비금융공기업 포함('04~'15년 결산, '16년 예산기준, 십억원)

⑤ 조세부담률 '04~'14년 결산, '15~'16년 예산 기준

## 2. 연차별 조세부담률 ①

Annual Ratio of Tax Burden to GDP

구 분	단 위	2004결산
〈 조 세 총 액 〉	백 만 원	151,997,400
( 증 가 율 )	(%)	(2.8)
• 내 국 세	백 만 원	92,681,000
( 증 가 율 )	(%)	(3.6)
• 교 통 · 에 너 지 · 환 경 세	백 만 원	10,065,100
( 증 가 율 )	(%)	(0.6)
• 관 세	백 만 원	6,796,500
( 증 가 율 )	(%)	(△0.7)
• 방 위 세	백 만 원	63,700
( 증 가 율 )	(%)	(2,723.6)
• 교 육 세	백 만 원	3,529,500
( 증 가 율 )	(%)	(△3.3)
• 종 합 부 동 산 세	백 만 원	-
( 증 가 율 )	(%)	-
• 농 어 촌 특 별 세	백 만 원	2,071,100
( 증 가 율 )	(%)	(7.2)
• 주 세	백 만 원	-
( 증 가 율 )	(%)	-
• 지 방 세	백 만 원	34,201,700
( 증 가 율 )	(%)	(3.2)
〈 조 세 부 담 율 〉	%	17.4
〈 조 세 〉		
• 직 접 세	%	53.6
• 간 접 세	%	46.4

주 : ① 연도별 내용은 결산규모를 반영한 것임

② 2000년 이후 조세 부담율 산출시 적용한 GDP는 2010년 기준년가격 기준

③ 2014년 예산 상 조세 부담율 산출시 적용한 GDP는 2005년 기준년가격 기준 예산편성 전망치

(단위 : 백만원)  
In million Won

2005결산	2006결산	2007결산	2008결산	2009결산
163,443,138	179,338,018	204,983,412	212,785,724	209,708,490
(7.5)	(9.7)	(14.3)	(3.8)	(△1.5)
101,826,807	111,470,403	130,240,178	133,725,227	133,706,046
(9.9)	(9.5)	(16.8)	(2.7)	(0.0)
10,287,765	9,593,771	11,463,503	11,909,295	10,092,007
(19.1)	(△6.7)	(19.5)	(3.9)	(△15.3)
6,317,690	6,858,419	7,410,763	8,775,691	9,169,126
(△7.0)	(8.6)	(8.1)	(5.5)	(4.5)
△8,551	838	333	323	197
(△113.5)	(△109.8)	(△60.3)	(△3.0)	(△39.0)
3,526,592	3,424,545	3,861,189	4,179,572	3,754,232
(△0.1)	(△2.9)	(12.8)	(8.2)	(△10.2)
441,328	1,327,511	2,414,256	2,129,863	1,207,101
(순증)	(200.8)	(81.9)	(△11.8)	(△43.3)
2,473,008	2,959,664	3,800,942	3,754,938	3,841,191
(19.4)	(19.7)	(28.4)	(△1.2)	(2.3)
-	2,409,264	2,267,959	2,829,355	2,763,804
-	(△7.4)	(△5.9)	(24.8)	(△2.3)
35,977,400	41,293,702	43,524,289	45,479,732	45,167,790
(5.2)	(14.8)	(5.4)	(4.5)	(△0.7)
17.8	18.6	19.6	19.3	18.2
55.2	57.3	58.7	58.2	56.0
44.8	42.7	41.3	41.8	44.0

## 2. 연차별 조세부담률 ②

Annual Ratio of Tax Burden to GDP

구 분	단 위	2010결산	2011결산
〈 조 세 총 액 〉	백 만 원	226,878,184	244,681,312
( 증 가 율 )	(%)	(8.2)	(7.8)
• 내 국 세	백 만 원	140,627,854	157,072,452
( 증 가 율 )	(%)	(5.2)	(11.7)
• 교 통 · 에 너 지 · 환 경 세	백 만 원	13,970,115	11,545,953
( 증 가 율 )	(%)	(38.4)	(△17.4)
• 관 세	백 만 원	10,666,286	10,990,142
( 증 가 율 )	(%)	(16.3)	(3.0)
• 방 위 세	백 만 원	483	240
( 증 가 율 )	(%)	(244.7)	(△50.3)
• 교 육 세	백 만 원	4,645,009	4,246,430
( 증 가 율 )	(%)	(23.7)	(△8.6)
• 종 합 부 동 산 세	백 만 원	1,028,932	1,101,864
( 증 가 율 )	(%)	(△14.8)	(7.1)
• 농 어 촌 특 별 세	백 만 원	3,901,400	4,894,800
( 증 가 율 )	(%)	(1.6)	(25.5)
• 주 세	백 만 원	2,878,300	2,529,300
( 증 가 율 )	(%)	(3.9)	(△12.1)
• 지 방 세	백 만 원	49,159,805	52,300,100
( 증 가 율 )	(%)	(8.6)	(6.4)
〈 조 세 부 담 율 〉	%	17.9	18.4
〈 조 세 〉			
• 직 접 세	%	—	—
• 간 접 세	%	—	—



(단위 : 백만원)  
In million Won

2012결산	2013결산	2014결산	2015결산	2016예산
256,953,026	255,635,457	267,244,788	275,480,556	289,861,000
(5.0)	△0.5	4.5	3.1	33.0
166,772,422	165,898,836	171,259,926	182,012,867	186,904,400
(6.2)	△0.5	3.2	6.3	1.3
13,809,143	13,247,770	13,440,270	14,054,594	14,161,200
(19.6)	△4.1	1.5	4.6	5.2
9,815,744	10,561,589	8,720,981	8,495,424	8,707,800
(△10.7)	7.6	△17.4	△2.6	△11.9
364	△59,212	247	183	-
(51.5)	△16,367.0	△100.4	△25.7	-
4,635,879	4,510,891	4,606,780	4,870,582	4,973,800
(9.2)	△2.7	2.1	5.7	4.8
1,131,106	1,224,321	1,307,211	1,399,035	1,277,600
(2.7)	8.2	6.8	7.0	△0.3
3,851,346	3,575,289	3,332,412	3,824,900	3,620,300
(△21.3)	△7.2	△6.8	14.8	△10.0
2,998,922	2,946,973	2,851,961	3,227,471	3,292,100
(18.6)	△1.7	△3.2	13.2	1.2
53,938,100	53,747,000	61,725,000	57,595,500	66,923,800
(3.1)	△0.4	14.8	-	-
18.7	17.9	18.0	-	-
-	-	-	-	-
-	-	-	-	-

주 : ① '15년 지방세는 결산 미확정으로 예산상 수치  
② '16년은 예산 기준

### 3. 통합 재정 : 지출 및 순융자

Government Finance Statistics in Korea; Expenditure & Net Lending

(단위 : 십억원, %)

년 도	국 가 재 정 <sup>①</sup> Central Gov't	
	지출 및 순융자 Expenditure & Net Lending	대 GDP 비중 Ratio to GDP
2005년	186,557	20.3
2006년	203,585	21.1
2007년	206,584	19.8
2008년	234,833	21.3
2009년	268,431	23.3
2010년	254,231	20.1
2011년	273,694	20.5
2012년	292,977	21.3
2013년	300,238	21.0
2014년	312,394	21.0
2015년	339,186	21.8
2016년 (예산)	355,277	22.1

주 : 1) 중앙정부 및 기업특별회계 포함, 2000년 이후 GDP는 2010년 기준년가격 기준임  
 2) 2002년~2012년 결산 기준, 자료 : 기획재정부 「한국통합재정수지」  
 3) 2016년(예산) 적용 GDP는 2010년 기준년가격 기준 예산편성 전망치

## 4. 연차별 국세(일반회계) 수입

Annual Tax Revenues FY 2002 ~ FY 2016

#### 4. 연차별 국세(일반회계) 수입 ①

Annual Tax Revenues FY 2002 ~ FY 2016

구 분 Classification	2002 결산 FY 2001 Actual		
	금 액 Amount	구 성 비 (%) Component Ratio	증 가 율 (%) Increasing Rate
가. 내 국 세 (Internal Taxes)	79,550,499	84.4	13.3
(1) 소 득 세 (Income Tax)	19,160,496	20.3	2.7
(2) 법 인 세 (Corporation Tax)	19,243,149	20.4	13.4
(3) 상 속 세 (Inheritance Tax)	856,163	0.9	△9.7
(4) 토 지 초 과 이 득 세 (Excess Increased Value of Land Tax)	△2	-	△97.7
(5) 자 산 재 평 가 세 (Asset Revaluation Tax)	1,885	-	△98.9
(6) 부 가 가 치 세 (Value Added Tax)	31,608,755	33.5	22.3
(7) 개 별 소 비 세 (Selective Excise Tax)	4,288,222	4.5	18.0
(8) 주 세 (Liquor Tax)	-	-	-
(9) 증 권 거 래 세 (Security Transaction Tax)	2,035,804	2.2	13.2
(10) 과 년 도 수 입 (Carry-Over from Previous Year)	1,873,846	2.0	9.7
(11) 인 지 세 (Stamp Tax)	482,179	0.5	1.2
나. 교 통 에 너 지 환 경 세 (Transportation Energy Environment Tax)	8,133,221	8.6	△20.9
다. 관 세 (Customs Duties)	6,601,282	7.0	11.4
라. 방 위 세 (Defense Surtaxes)	-	-	-
	807	-	186.8
국 세 ( 일 반 회 계 ) 합 계 Total National Taxes (General Accounts)	-	-	-

주 : ① 각 년도 일반회계 기준임.

(단위 : 백만원)  
In million Won

2003 결산 FY 2003 Actual			2004 결산 FY 2004 Actual		
금 액 Amount	구 성 비(%) Component Ratio	증 가 율(%) Increasing Rate	금 액 Amount	구 성 비(%) Component Ratio	증 가 율(%) Increasing Rate
89,495,724	85.3	12.5	92,680,966	85.7	3.6
20,787,304	19.8	8.5	23,434,004	21.7	12.7
25,632,685	24.4	33.2	24,678,343	22.8	△3.7
1,315,056	1.3	53.6	1,708,247	1.6	29.9
-	-	순 감	-	-	-
△399	-	△121.2	△13,671	△0.01	△3,326.3
33,447,038	31.9	5.8	34,571,755	32.0	3.4
4,732,983	4.5	10.4	4,574,032	4.2	△3.4
-	-	-	-	-	-
1,606,464	1.5	△21.1	1,301,580	1.2	△19.0
1,518,079	1.4	△19.0	1,990,849	1.8	31.1
456,515	0.4	△5.3	435,828	0.4	△4.5
8,580,405	8.2	5.5	8,635,870	8.0	0.6
6,847,339	6.5	3.7	6,796,491	6.3	△0.7
-	-	-	-	-	순감
2,256	-	179.6	57,119	0.1	2,431.9
-	-	-	-	-	-

#### 4. 연차별 국세(일반회계) 수입 ②

Annual Tax Revenues FY 2002 ~ FY 2016

구 분 Classification	2005 결산 FY 2005 Actual		
	금 액 Amount	구 성 비 (%) Component Ratio	증 가 율 (%) Increasing Rate
가. 내 국 세 (Internal Taxes)	101,826,783	83.2	9.9
(1) 소 득 세 (Income Tax)	24,650,520	20.1	5.2
(2) 법 인 세 (Corporation Tax)	29,805,494	24.4	20.8
(3) 상 속 세 (Inheritance Tax)	1,872,826	1.5	9.6
(4) 토 지 초 과 이 득 세 (Excess Increased Value of Land Tax)	-	-	-
(5) 자 산 재 평 가 세 (Asset Revaluation Tax)	△1,670	-	87.8
(6) 부 가 가 치 세 (Value Added Tax)	36,118,641	29.5	4.5
(7) 개 별 소 비 세 (Selective Excise Tax)	4,399,528	3.6	△3.8
(8) 주 세 (Liquor Tax)	-	-	-
(9) 증 권 거 래 세 (Security Transaction Tax)	2,370,526	1.9	82.1
(10) 과 년 도 수 입 (Carry-Over from Previous Year)	2,111,254	-	6.1
(11) 인 지 세 (Stamp Tax)	499,962	1.7	14.7
나. 교 통 에 너 지 환 경 세 (Transportation Energy Environment Tax)	10,287,765	0.4	19.1
다. 관 세 (Customs Duties)	6,317,688	8.4	△7.0
라. 교 육 세 (Educational Tax)	3,526,592	5.2	순증
마. 방 위 세 (Defense Surtaxes)	△8,551	△2.9	△115.0
바. 종합부동산세(Comprehensive Real Estate Holding Tax)	441,328	0.4	순증
국 세 ( 일 반 회 계 ) 합 계 Total National Taxes (General Accounts)	122,391,605	100.0	13.1

주 : ① 각 년도 일반회계 기준임.

(단위 : 백만원)  
In million Won

2006 결산 FY 2006 Actual			2007 결산 FY 2007 Actual			2008 결산 FY 2008 Actual		
금 액 Amount	구성비(%) Component Ratio	증가율(%) Increasing Rate	금 액 Amount	구성비(%) Component Ratio	증가율(%) Increasing Rate	금 액 Amount	구성비(%) Component Ratio	증가율(%) Increasing Rate
111,470,303	84.0	9.5	130,240,178	83.8	16.8	133,725,227	83.2	2.7
31,004,340	23.4	25.8	38,855,971	25.0	25.3	36,355,129	22.6	△6.4
29,362,223	22.1	△1.5	35,417,341	22.8	20.6	39,154,490	24.4	10.6
2,389,292	1.8	27.6	2,841,917	1.8	18.9	2,777,061	1.7	△2.3
-	-	-	-	-	-	-	-	-
38,456	-	△2,402.7	4	0.0	△100.0	0.0	0.0	순감
38,092,857	28.7	5.5	40,941,908	26.3	7.5	43,819,768	27.3	7.0
4,903,453	3.7	11.5	5,161,140	3.3	5.3	4,499,380	2.8	△12.8
-	-	-	-	-	-	-	-	-
2,525,685	1.9	6.5	3,468,795	2.2	37.3	2,787,538	1.7	△19.6
2,565,478	1.9	△1.9	2,965,107	1.9	15.6	3,758,955	2.3	26.8
587,970	0.4	△32.9	587,969	0.4	0.0	572,888	0.4	△2.6
9,593,771	7.2	△7.4	11,463,503	7.4	19.5	11,909,295	7.4	3.9
6,858,419	5.2	8.6	7,410,763	4.8	8.1	8,775,691	5.5	18.4
3,424,545	2.6	△2.9	3,861,189	2.5	12.8	4,179,572	2.6	8.2
838	0.0	△109.8	333	0.0	△60.3	323	0.0	△3.0
1,327,511	0.9	200.8	2,414,256	1.4	81.9	2,129,863	1.2	△11.8
132,675,388	100.0	8.4	155,390,222	100.0	17.1	160,719,971	100.0	3.4

#### 4. 연차별 국세(일반회계) 수입 ③

Annual Tax Revenues FY 2002 ~ FY 2016

구 분 Classification	2009 결산 FY 2009 Actual		
	금 액 Amount	구 성 비 (%) Component Ratio	증 가 율 (%) Increasing Rate
가. 내 국 세 (Internal Taxes)	133,706,046	84.7	0.0
(1) 소 득 세 (Income Tax)	34,423,255	21.8	△5.3
(2) 법 인 세 (Corporation Tax)	35,251,404	22.3	△10.0
(3) 상 속 · 증 여 세 (Inheritance · Gift Tax)	2,430,313	1.5	△12.5
(4) 토 지 초 과 이 득 세 (Excess Increased Value of Land Tax)	-	-	-
(5) 자 산 재 평 가 세 (Asset Revaluation Tax)	-	-	-
(6) 부 가 가 치 세 (Value Added Tax)	46,991,508	29.8	7.2
(7) 개 별 소 비 세 (Selective Excise Tax)	3,642,024	2.3	△19.1
(8) 주 세 (Liquor Tax)	-	-	-
(9) 증 권 거 래 세 (Security Transaction Tax)	3,533,932	2.2	26.8
(10) 과 년 도 수 입 (Carry-Over from Previous Year)	6,889,895	4.4	83.3
(11) 인 지 세 (Stamp Tax)	543,701	0.3	△5.1
나. 교 통 에 너 지 환 경 세 (Transportation Energy Environment Tax)	10,092,007	6.4	△15.3
다. 관 세 (Customs Duties)	9,169,127	5.8	4.5
라. 교 육 세 (Educational Tax)	3,754,232	2.4	△10.2
마. 방 위 세 (Defense Surtaxes)	197	0.0	△39.0
바. 종합부동산세(Comprehensive Real Estate Holding Tax)	1,207,102	0.6	△43.3
국 세 ( 일 반 회 계 ) 합 계 Total National Taxes (General Accounts)	157,928,712	100.0	△1.7

주 : ① 각 년도 일반회계 기준임.



(단위 : 백만원)  
In million Won

2010 결산 FY 2010 Actual			2011 결산 FY 2011 Actual			2012 결산 FY 2012 Actual		
금 액 Amount	구성비(%) Component Ratio	증가율(%) Increasing Rate	금 액 Amount	구성비(%) Component Ratio	증가율(%) Increasing Rate	금 액 Amount	구성비(%) Component Ratio	증가율(%) Increasing Rate
140,627,854	82.3	5.2	157,072,452	84.9	11.7	166,772,422	85.0	6.2
37,461,850	21.9	8.8	42,287,703	22.9	12.9	45,766,953	23.3	8.2
37,268,222	21.8	5.7	44,872,821	24.3	20.4	45,931,750	23.4	2.4
3,076,144	1.8	26.6	3,332,699	1.8	8.3	4,020,523	2.0	20.6
-	-	-	-	-	-	-	-	-
3	-	-	66	-	2,100.0	-	-	-
49,121,209	28.7	4.5	51,906,873	28.1	5.7	55,667,635	28.4	7.2
5,065,791	3.0	39.1	5,537,255	3.0	9.3	5,335,516	2.7	△3.6
-	-	-	-	-	-	-	-	-
3,667,144	2.1	3.8	4,278,696	2.3	16.7	3,680,579	1.9	△14.0
4,445,573	2.6	△35.5	4,232,386	2.3	△4.8	5,768,027	2.9	36.3
521,915	0.3	△4.0	623,948	0.3	19.5	601,439	0.3	△3.6
13,970,115	8.2	38.4	11,545,953	6.2	△17.4	13,809,143	7.0	19.6
10,666,286	6.2	16.3	10,990,142	5.9	3.0	9,815,744	5.0	△10.7
4,645,009	2.7	23.7	4,246,430	2.3	△8.6	4,635,879	2.4	9.2
483	-	순감	240	-	△50.3	364	-	51.5
1,028,932	0.5	△14.8	1,101,864	0.6	7.1	1,131,106	0.6	2.7
170,938,679	100.0	8.2	184,957,081	100.0	8.2	196,164,658	100.0	6.1

#### 4. 연차별 국세(일반회계) 수입 ④

Annual Tax Revenues FY 2002 ~ FY 2016

구 분 Classification	2013 결산 FY 2013 Actual		
	금 액 Amount	구 성 비 (%) Component Ratio	증 가 율 (%) Increasing Rate
가. 내 국 세 (Internal Taxes)	165,898,836	84.9	△0.5
(1) 소 득 세 (Income Tax)	47,819,637	24.5	4.5
(2) 법 인 세 (Corporation Tax)	43,854,825	22.4	△4.5
(3) 상 속 · 증 여 세 (Inheritance · Gift Tax)	4,289,758	2.2	6.7
(4) 토 지 초 과 이 득 세 (Excess Increased Value of Land Tax)	-	-	-
(5) 자 산 재 평 가 세 (Asset Revaluation Tax)	-	-	-
(6) 부 가 가 치 세 (Value Added Tax)	55,962,553	28.6	0.5
(7) 개 별 소 비 세 (Selective Excise Tax)	5,484,282	2.8	2.8
(8) 주 세 (Liquor Tax)	-	-	-
(9) 증 권 거 래 세 (Security Transaction Tax)	3,077,102	1.6	△16.4
(10) 과 년 도 수 입 (Carry-Over from Previous Year)	4,774,120	2.4	△17.2
(11) 인 지 세 (Stamp Tax)	636,560	0.3	5.8
나. 교 통 에 너 지 환 경 세 (Transportation Energy Environment Tax)	13,247,770	6.8	△4.1
다. 관 세 (Customs Duties)	10,561,589	5.4	7.6
라. 교 육 세 (Educational Tax)	4,510,891	2.3	△2.7
마. 방 위 세 (Defense Surtaxes)	△59,212	-	△16,367.0
바. 종합부동산세(Comprehensive Real Estate Holding Tax)	1,224,321	0.6	8.2
국 세 ( 일 반 회 계 ) 합 계 Total National Taxes (General Accounts)	195,384,195	100.0	△0.4

주 : ① 각 년도 일반회계 기준임.

(단위 : 백만원)  
In million Won

2014 결산 FY 2014 Actual			2015 결산 FY 2015 Actual			2016 예산 FY 2016 Budget		
금 액 Amount	구성비(%) Component Ratio	증가율(%) Increasing Rate	금 액 Amount	구성비(%) Component Ratio	증가율(%) Increasing Rate	금 액 Amount	구성비(%) Component Ratio	증가율(%) Increasing Rate
171,259,925	85.9	3.2	182,012,867	86.3	6.3	186,904,400	86.5	1.3
53,325,218	26.8	11.5	60,721,761	28.8	13.9	60,818,500	28.2	6.1
42,650,317	21.4	△ 2.7	45,029,483	21.4	5.6	45,997,300	21.3	△ 0.1
4,625,246	2.3	7.8	5,043,611	2.4	9.0	5,230,100	2.4	1.4
-	-	-	-	-	-	-	-	-
-	-	-	-	-	-	-	-	-
57,138,798	28.7	2.1	54,159,098	25.7	△ 5.2	58,092,500	26.9	△ 1.3
5,624,103	2.8	2.5	8,000,762	3.8	42.3	8,649,800	4.0	12.4
-	-	-	-	-	-	-	-	-
3,121,044	1.6	1.4	4,669,870	2.2	49.6	3,795,500	1.8	2.7
4,048,903	2.0	△ 15.2	3,434,838	1.6	△ 15.2	3,507,600	1.6	△ 29.6
726,296	0.4	14.1	953,446	0.5	31.3	813,100	0.4	12.8
13,440,270	6.7	1.5	14,054,594	6.7	4.6	14,161,200	6.6	5.2
8,720,981	4.4	△ 17.4	8,495,424	4.0	△ 2.6	8,707,800	4.0	△ 11.9
4,606,780	2.3	2.1	4,870,582	2.3	5.7	4,973,800	2.3	4.8
247	-	△ 100.4	183	0	△ 25.7	-	-	-
1,307,211	0.7	6.8	1,399,035	0.7	7.0	1,277,600	0.6	△ 0.3
199,335,416	100.0	2.0	210,832,685	100.0	5.8	216,024,800	100.0	1.0

## 5. 연차별 세입예산 ①

Annual Budget Revenues FY 2009~FY 2016

구 분 Classification	2009 결산 FY 2009 Actual		
	금 액 Amount	구성비(%) Component Ratio	증가율(%) Increasing Rate
1. 국 National Taxes	세 157,928,712	77.1	△1.7
(가) 내 국 Internal Taxes	세 133,706,046	65.2	△0.0
(나) 교 통 · 에 너 지 · 환 경 Transportation Energy Environment Tax	세 10,092,007	4.9	△15.3
(다) 관 Customs Duties	세 9,169,127	4.5	4.5
(라) 교 육 Educational Taxes	세 3,754,232	1.8	△10.2
(마) 종 합 부 동 산 Comprehensive Real Estate Tax	세 1,207,102	0.6	△43.3
(바) 기 타 Others	세 198	0.0	△38.7
2. 기 타 세 외 수 입 Other Non-Tax Revenues	8,418,613	4.1	18.5
3. 전 년 도 이 월 Carry-Over from Previous Year	금 3,650,140	1.8	△42.6
4. 공 자 기 금 예 수 Collection of Trust Fund	금 34,950,000	17.1	372.3
합 계 Total	204,947,465	100.0	12.9

주 : ① 각 연도별 일반회계 기준임.

(단위 : 백만원)  
In million Won

2010 결산 FY 2010 Actual			2011 결산 FY 2011 Actual			2012 결산 FY 2012 Actual		
금 액 Amount	구성비(%) Component Ratio	증가율(%) Increasing Rate	금 액 Amount	구성비(%) Component Ratio	증가율(%) Increasing Rate	금 액 Amount	구성비(%) Component Ratio	증가율(%) Increasing Rate
170,938,679	83.3	8.2	184,957,081	86.1	8.2	196,164,658	87.7	6.1
140,627,854	68.5	5.2	157,072,452	73.1	11.7	166,772,422	74.6	6.2
13,970,115	6.8	38.4	11,545,953	5.4	△17.4	13,809,143	6.2	19.6
10,666,286	5.2	16.3	10,990,142	5.1	3.0	9,815,744	4.4	△10.7
4,645,009	2.3	23.7	4,246,430	2.0	△8.6	4,635,879	2.1	9.2
1,028,932	0.5	△14.8	1,101,864	0.5	7.1	1,131,106	0.5	2.7
483	-	244.7	240	-	△40.0	364	0.0	51.5
8,139,212	4.0	△3.3	9,127,106	4.2	12.1	9,860,573	4.4	8.0
2,845,653	1.4	△22.0	4,276,168	2.0	50.3	3,838,176	1.7	△10.2
23,300,000	11.4	△33.3	16,500,000	7.7	△29.2	13,840,000	6.2	△16.1
205,223,544	100.0	0.1	214,860,355	100.0	4.7	223,703,407	100.0	4.1

## 5. 연차별 세입예산 ②

Annual Budget Revenues FY 2009~FY 2016

구분 Classification	2013 결산 FY 2013 Actual		
	금액 Amount	구성비(%) Component Ratio	증가율(%) Increasing Rate
1. 국 National Taxes	세 195,384,195	84.1	△0.4
(가) 내 국 Internal Taxes	세 165,898,836	71.4	△0.5
(나) 교 통 · 에 너 지 · 환 경 Transportation Energy Environment Tax	세 13,247,770	5.7	△4.1
(다) 관 Customs Duties	세 10,561,589	4.5	7.6
(라) 교 육 Educational Taxes	세 4,510,891	1.9	△2.7
(마) 종 합 부 동 산 Comprehensive Real Estate Tax	세 1,224,321	0.5	8.2
(바) 기 타 Others	세 △59,212	△0.0	△16,367.0
2. 기 타 세 외 수 Other Non-Tax Revenues	입 10,061,891	4.3	2.0
3. 전 년 도 이 월 Carry-Over from Previous Year	금 2,487,971	1.1	△35.2
4. 공 자 기 금 예 수 Collection of Trust Fund	금 24,458,833	10.5	76.7
합 계 Total	232,392,890	100.0	3.9

주 : ① 각 연도별 일반회계 기준임.

주 : 2008년은 추경 기준임.

(단위 : 백만원)  
In million Won

2014 결산 FY 2014 Actual			2015 결산 FY 2015 Actual			2016 예산 FY 2016 Budget		
금 액 Amount	구성비(%) Component Ratio	증가율(%) Increasing Rate	금 액 Amount	구성비(%) Component Ratio	증가율(%) Increasing Rate	금 액 Amount	구성비(%) Component Ratio	증가율(%) Increasing Rate
199,335,416	83.3	2.0	210,832,685	80.5	5.8	216,024,800	80.5	1.0
171,259,926	71.6	3.2	182,012,867	69.5	6.3	186,904,400	69.6	1.3
13,440,270	5.6	1.5	14,054,594	5.4	4.6	14,161,200	5.3	5.2
8,720,981	3.6	△17.4	8,495,424	3.2	△2.6	8,707,800	3.2	△11.9
4,606,780	1.9	2.1	4,870,582	1.9	5.7	4,973,800	1.9	4.8
1,307,211	0.5	6.8	1,399,035	0.5	7.0	1,277,600	0.5	△0.3
247	0.0	△100.4	183	0.0	△25.7	-	-	-
9,408,511	3.9	△6.5	8,703,588	3.3	△7.5	10,942,063	4.1	4.5
2,807,130	1.2	12.8	2,815,767	1.1	0.3	-	-	-
27,674,552	11.6	13.1	39,586,245	15.1	43.0	41,420,336	15.4	20.9
							-	
239,225,609	100.0	2.9	261,938,285	100.0	6.0	268,387,199	100.0	3.8

## 6. 연차별 세출예산 ①

Annual Budget Expenditures FY 2007 ~ FY 2016

구 분 Classification	2007 예산 FY 2007 Budget			2008 예산 FY 2008 Budget		
	금 액 Amount	구성비(%) Component Ratio	증가율(%) Increasing Rate	금 액 Amount	구성비(%) Component Ratio	증가율(%) Increasing Rate
가. 세출규모(일반회계) <sup>1)</sup> Expenditures	156,517,719	100.0	6.5	179,553,737	100.0	14.7
(1) 방 위 비 Nat'l Defense Expenditures	25,633,349	16.4	9.0	27,883,233	15.5	8.8
(2) 교 육 비 Education Expenditures	30,486,332	19.5	6.8	35,814,603	19.9	17.5
(3) 사 회 개 발 Social Development	22,231,164	14.2	14.9	26,184,233	14.6	17.8
(4) 경 제 개 발 Economic Development	29,734,269	18.9	△0.3	32,586,253	18.1	9.6
(5) 일 반 행 정 General Administration	16,381,573	10.5	△5.5	18,114,379	10.1	10.6
(6) 지방재정교부금 Grants to Local Gov't	24,513,426	15.7	14.2	28,956,707	16.1	18.1
(7) 채무상환 및 기타 Repayment of Debt & Others	7,537,606	4.8	8.7	10,014,328	5.6	32.9
국내총생산(경상가격)(억원) GDP(Current Market Price) <sup>2)</sup>	9,750,130			10,239,377		
나. 세출규모의 대GDP비율(%) Ratio to GDP	16.1			17.5		
(1) 방 위 비 Nat'l Defense Expenditures	2.6			2.7		
(2) 교 육 비 Education Expenditures	3.1			3.5		
(3) 사 회 개 발 Social Development	2.3			2.6		
(4) 경 제 개 발 Economic Development	3.0			3.2		
(5) 일 반 행 정 General Administration	1.7			1.8		
(6) 지방재정교부금 Grants to Local Gov't	2.5			2.8		
(7) 채무상환 및 기타 Repayment of Debt & Others	0.8			1.0		

\* 주 1) 예산규모

2) 2014년까지는 2005년 기준 GDP 활용, 2015년부터는 정지기준년 개편에 따라 변경된 2010년 기준 GDP 활용



(단위 : 백만원)  
In million Won

2009 예산 FY 2009 Budget			2010 예산 FY 2010 Budget			2011 예산 FY 2011 Budget		
금 액 Amount	구성비(%) Component Ratio	증가율(%) Increasing Rate	금 액 Amount	구성비(%) Component Ratio	증가율(%) Increasing Rate	금 액 Amount	구성비(%) Component Ratio	증가율(%) Increasing Rate
203,549,740	100.0	13.4	201,283,456	100.0	△ 1.1	209,930,265	100.0	4.3
30,249,310	14.9	8.5	30,784,805	15.3	1.8	32,713,161	15.6	6.3
36,627,143	18.0	2.3	37,862,963	18.8	3.4	40,844,487	19.5	7.9
33,114,355	16.3	26.5	32,382,243	16.1	△ 2.2	34,007,636	16.2	5.0
40,509,364	19.9	24.3	36,954,979	18.4	△ 8.8	35,519,224	16.9	△ 3.9
21,778,921	10.7	20.2	22,789,494	11.3	4.6	22,403,486	10.7	△ 1.7
26,568,406	13.1	△ 8.2	27,391,951	13.6	3.1	30,190,380	14.4	10.2
14,702,241	7.2	46.8	13,114,021	6.5	△ 10.8	14,251,891	6.8	8.7
10,630,591			11,295,278			12,407,381		
19.1			17.8			16.9		
2.8			2.7			2.6		
3.4			3.4			3.3		
3.1			2.9			2.7		
3.8			3.3			2.9		
2.0			2.0			1.8		
2.5			2.4			2.4		
1.4			1.2			1.1		

## 6. 연차별 세출예산 ②

Annual Budget Expenditures FY 2007 ~ FY 2016

구 분 Classification	2012 예산 FY 2012 Budget			2013 예산 FY 2013 Budget		
	금 액 Amount	구성비(%) Component Ratio	증가율(%) Increasing Rate	금 액 Amount	구성비(%) Component Ratio	증가율(%) Increasing Rate
가. 세출규모(일반회계) <sup>1)</sup> Expenditures	223,138,378	100.0	6.3	236,225,288	100.0	5.9
(1) 방 위 비 Nat'l Defense Expenditures	34,270,455	15.4	4.8	35,716,418	15.1	4.2
(2) 교 육 비 Education Expenditures	45,076,595	20.2	10.4	49,379,226	20.9	9.5
(3) 사 회 개 발 Social Development	35,386,606	15.9	4.1	40,206,097	17.0	13.6
(4) 경 제 개 발 Economic Development	38,415,106	17.2	8.2	39,242,197	16.6	2.2
(5) 일 반 행 정 General Administration	24,889,428	11.2	11.1	22,246,531	9.4	△10.6
(6) 지방재정교부금 Grants to Local Gov't	33,029,475	14.8	9.4	35,535,947	15.0	7.6
(7) 채무상환 및 기타 Repayment of Debt & Others	12,070,714	5.4	△15.3	13,898,873	5.9	15.1
국내총생산(경상가격)(억원) GDP(Current Market Price)	13,392,620			13,561,115		
나. 세출규모의 대GDP비율(%) Ratio to GDP	16.7			17.4		
(1) 방 위 비 Nat'l Defense Expenditures	2.6			2.6		
(2) 교 육 비 Education Expenditures	3.4			3.6		
(3) 사 회 개 발 Social Development	2.6			3.0		
(4) 경 제 개 발 Economic Development	2.9			2.9		
(5) 일 반 행 정 General Administration	1.9			1.6		
(6) 지방재정교부금 Grants to Local Gov't	2.5			2.6		
(7) 채무상환 및 기타 Repayment of Debt & Others	0.9			1.0		

\* 주 1) 예산규모

2) 정기기준년 개편(2000→2005년)에 따라 변경된 GDP 활용

(단위 : 백만원)  
In million Won

2014 예산 FY 2014 Budget			2015 예산 FY 2015 Budget			2016 예산 FY 2016 Budget		
금 액 Amount	구성비(%) Component Ratio	증가율(%) Increasing Rate	금 액 Amount	구성비(%) Component Ratio	증가율(%) Increasing Rate	금 액 Amount	구성비(%) Component Ratio	증가율(%) Increasing Rate
247,203,163	100.0	4.6	258,585,647	100.0	4.6	268,387,199	100.0	3.8
37,156,817	15.0	4.0	39,039,878	15.1	5.1	40,435,937	15.1	3.6
50,199,315	20.3	1.7	50,543,364	19.5	0.7	51,306,765	19.1	1.5
45,854,600	18.6	14.1	50,672,550	19.6	10.5	51,881,553	19.3	2.4
40,498,438	16.4	3.2	43,401,279	16.8	7.2	42,387,970	15.8	△2.3
23,915,386	9.7	7.5	25,356,857	9.8	6.0	27,308,333	10.2	7.7
35,698,180	14.4	0.5	34,888,072	13.5	△2.3	36,132,359	13.5	3.6
13,880,427	5.6	△0.1	14,683,647	5.7	5.8	18,934,282	7.1	28.9
14,139,776			15,947,629			16,102,399		
17.5			16.2			16.7		
2.6			2.4			2.5		
3.6			3.2			3.2		
3.2			3.2			3.2		
2.9			2.7			2.6		
1.7			1.6			1.7		
2.5			2.2			2.2		
1.0			0.9			1.2		

## 7. 연차별 지방재정 교부금

Annual Revenue Sharing FY '99 ~ FY 2016

연 도 Year	세출예산규모 <sup>1)</sup> Expenditure of Gen. Account (A)	내국세예산규모 Internal Taxes		지 방 교 부 금 <sup>2)</sup> Grants to Local Gov't		
		금 액 (B) Amount	대세출예산 비율B/A(%)	금 액 (C) Amount	대내국세예산 비율C/B(%)	대세출예산 비율C/A(%)
1999년 FY 99	83,685,123	48,676,937	58.2	6,360,770 (6,710,770)	13.06 (13.80)	7.8 (8.2)
2000년 FY 2000	88,736,307	54,529,435	61.5	8,215,546 (8,261,546)	15.07 (15.15)	9.3 (9.3)
2001년 FY 2001	99,180,065	68,288,555	68.9	12,231,491 (12,288,991)	17.91 (18.00)	12.3 (12.4)
2002년 FY 2002	109,629,790	77,900,969	77.1	11,973,400 (12,109,425)	15.37 (15.54)	11.0 (11.1)
2003년 FY 2003	118,132,320	88,099,629	74.6	13,462,374 (14,910,674)	15.28 (16.92)	11.39 (12.62)
2004년 FY 2004	120,139,368	94,031,600	79.4	14,425,611 (14,480,511)	15.34 (15.40)	12.01 (12.53)
2005년 FY 2005	134,370,379	101,853,200	75.8	19,484,517	14.50	19.13
	135,215,587	100,924,400	74.6	20,135,831	19.9	14.9
2006년 FY 2006	144,807,610	107,098,600	74.0	21,366,498	19.9	14.8
	146,962,504	107,098,600	72.9	21,461,392	20.0	14.6
2007년 FY 2007	156,517,710	130,240,178	83.2	24,513,426	18.8	15.7
[2006년 선정산분 반영]	-	-	-	*[25,196,900]	[19.3]	[16.1]
2008년 FY 2008	174,985,195	133,170,900	76.1	28,956,707	21.7	16.5
[2007년 선정산분 반영]*	179,553,739	133,170,900	74.2	**[31,915,852]	[24.0]	[17.8]
2009년 FY 2009	196,871,278	141,783,300	72.0	28,767,307	20.3	14.6
[2008년 선정산분 반영]	203,549,740	130,354,500	64.0	***[26,752,280]	[20.5]	[13.1]
2010년 FY 2010	201,283,456	136,932,700	68.0	27,391,951	20.0	13.6
2011년 FY 2011	209,930,269	151,363,200	72.1	30,190,380	19.9	14.4
2012년 FY 2012	223,138,378	166,145,400	74.5	33,029,475	19.9	14.8
2013년 FY 2013	236,225,288	179,007,000	75.8	35,535,947	19.9	15.0
2014년 FY 2014	247,203,163	179,621,000	72.7	35,698,180	19.9	14.4
2015년 FY 2015	258,585,647	184,490,700	71.3	34,888,072	18.9	13.5
2016년 FY 2016	268,387,199	186,904,400	69.6	36,132,359	19.3	13.5

주 : 1) 세출예산의 각 연도별 규모는 일반회계 기준임

2) ( )내는 증액교부금 포함시

3) ( )내는 지방교육양여금, 증액교부금 포함시

\*선정산분 반영시 : 지방 교부금(683,474), 지방교육교부금(689,300)

\*\*선정산분 반영시 : 지방 교부금(2,959,145), 지방교육교부금(2,454,131)

\*\*\*선정산분 반영시 : 지방 교부금(183,874)

(단위 : 백만원)  
In million Won

지 방 교 육 교 부 금 <sup>3)</sup> Grants to Local Gov't Education S/A			지방재정교부금합계 Grants to Local Gov't from Gen. A/C		
금 액 (D) Amount	대내국세예산 비율D/B(%)	대세출예산 비율D/A(%)	금 액 (E) Amount	대내국세예산 비율E/B(%)	대세출예산 비율 E/A(%)
8,209,469	17.2	10.2	14,570,239	29.9	17.4
(14,026,191)	(29.4)	(17.5)	(20,736,961)		
9,286,436	17.0	10.5	17,501,982	32.1	19.7
(15,566,156)	(28.6)	(17.5)	(22,713,225)		
14,346,893	21.0	14.5	26,578,384	38.9	26.8
(18,215,920)	(26.7)	(18.4)	(30,504,911)		
14,744,251	18.9	13.4	26,717,651	34.3	24.4
(18,904,804)	(24.3)	(17.2)	(31,014,229)		
16,341,109	18.5	13.8	29,803,483	33.8	25.2
(21,110,466)	(24.0)	(17.9)	(36,021,140)		
17,434,150	18.5	14.5	31,859,761	33.9	26.5
(22,589,064)	(24.2)	(18.8)	(37,069,575)		
23,736,721	23.3	17.7	43,221,238	42.4	32.2
23,736,721	23.5	17.6	43,872,552	43.5	32.4
24,596,646	23.0	17.0	45,963,144	42.9	31.7
24,596,646	23.0	17.0	46,058,038	43.0	31.3
26,221,870	22.3	16.8	50,735,296	43.1	32.4
*[26,911,170]	[22.9]	[17.2]	[52,108,070]	[44.3]	[33.3]
30,638,783	23.0	17.5	59,595,490	44.8	34.1
30,754,783	23.1	17.1	59,522,090	44.6	33.1
32,651,060	23.0	16.6	61,418,367	43.3	31.2
32,761,925	25.1	16.1	59,514,205	45.7	29.2
32,297,958	23.6	16.0	59,689,909	43.6	29.7
35,283,120	23.3	16.8	65,473,500	43.3	31.2
38,447,272	23.1	17.2	71,476,748	43.0	32.0
41,061,919	22.9	17.4	76,597,866	42.8	32.4
40,868,077	22.8	16.5	76,566,257	42.6	31.0
39,405,566	21.4	15.2	74,293,638	40.3	28.7
41,228,353	22.1	15.4	77,360,712	41.4	28.8

## 8. 연차별 방위비

Annual Defense Expenditures FY '90 ~ FY 2016

년 도 Year		방 위 비 Defence Expenditure(A)	일반회계세출규모 General Budget(B)	조 세 <sup>1)</sup> Tax(C)	대 총 자 금 Counterpart Fund(D)
1990년도 결산	FY 90 Actual	6,856,192	27,436,744	26,847,430	-
1991년도 결산	FY 91 Actual	7,961,013	31,283,510	28,209,444	-
1992년도 결산	FY 92 Actual	8,624,959	33,362,459	32,172,078	-
1993년도 결산	FY 93 Actual	9,158,170	37,268,004	35,866,071	-
1994년도 결산	FY 94 Actual	10,127,910	42,794,678	42,707,950	-
1995년도 결산	FY 95 Actual	11,367,636	51,498,089	50,431,491	-
1996년도 결산	FY 96 Actual	12,944,951	58,480,817	57,058,091	-
1997년도 결산	FY 97 Actual	13,653,221	63,962,100	60,909,218	-
1998년도 결산	FY 98 Actual	14,161,956	73,225,982	58,837,569	-
1999년도 결산	FY 99 Actual	14,336,764	83,685,123	62,385,640	-
2000년도 결산	FY 2000 Actual	15,479,200	86,464,500	81,984,556	-
2001년도 결산	FY 2001 Actual	16,171,300	98,668,500	86,418,773	-
2002년도 결산	FY 2002 Actual	17,400,100	108,918,300	94,285,809	-
2003년도 결산	FY 2003 Actual	18,491,400	117,222,900	104,343,144	-
2004년도 결산	FY 2004 Actual	19,995,100	119,646,006	108,170,446	-
2005년도 결산	FY 2005 Actual	22,020,476	134,207,676	122,391,606	-
2006년도 결산	FY 2006 Actual	23,511,696	146,962,504	130,038,800	-
2007년도 결산	FY 2007 Actual	25,615,910	156,517,719	141,631,800	-
2008년도 결산	FY 2008 Actual	27,883,233	179,553,739	159,395,400	-
2009년도 결산	FY 2009 Actual	30,249,310	203,549,740	168,753,000	-
2010년도 결산	FY 2010 Actual	30,784,805	201,283,456	163,492,300	-
2011년도 예산	FY 2011 Budget	32,713,161	209,930,268	180,765,600	-
2012년도 예산	FY 2012 Budget	34,270,455	223,138,378	197,275,500	-
2013년도 예산	FY 2013 Budget	35,716,418	236,225,288	216,426,300	-
2014년도 예산	FY 2014 Budget	37,156,817	247,203,163	216,452,900	-
2015년도 예산	FY 2015 Budget	39,039,878	258,585,647	221,142,100	-
2016년도 예산	FY 2016 Budget	40,435,936	268,387,198	222,937,200	-

주 : 1) 일반회계의 국제규모임

2) GDP기준년도 : 2005년(한국은행)

3) 2015년도 예산부터는 2010년 기준 GDP 사용

(단위 : 백만원)

In million Won

G D P <sup>2)</sup> (F)	일반회계비율 (A/B) %	대조세비율 (A/C) %	GDP 비율 (A/F) %	대총자금의대국방비 비율(D/A)%
186,690,900	25.0	25.5	3.7	-
226,007,600	25.4	28.2	3.5	-
257,525,400	25.9	26.8	3.3	-
290,675,600	24.6	25.5	3.2	-
340,208,300	23.7	23.7	3.0	-
398,837,700	22.1	22.5	2.9	-
448,596,400	22.1	22.7	2.9	-
491,134,800	21.3	22.4	2.8	-
484,102,800	19.3	24.1	2.9	-
529,499,700	17.1	23.0	2.7	-
603,236,000	17.7	18.9	2.6	-
651,415,300	16.4	18.7	2.5	-
720,539,000	16.0	17.7	2.4	-
767,113,700	15.5	17.5	2.4	-
826,892,700	16.7	18.5	2.4	-
865,240,900	16.4	18.0	2.5	-
908,743,800	16.0	18.1	2.6	-
975,013,000	16.4	18.1	2.6	-
1,023,937,700	15.5	17.5	2.7	-
1,063,059,100	14.9	17.9	2.8	-
1,172,803,400	15.3	18.8	2.6	-
1,240,738,100	15.6	18.1	2.6	-
1,339,262,000	15.4	17.4	2.6	-
1,356,111,500	15.1	16.5	2.6	-
1,413,977,600	15.0	17.2	2.6	-
1,594,762,868	15.0	17.6	2.4	-
1,610,239,872	15.1	18.1	2.5	-

## 9. 연차별 교육비

Annual Education Expenditures FY '83 ~ FY 2016

년 도 Year	정부예산(A) General Account Budget	교육비(B) Education Exp.	지방교육재정 교 부 금(C) Education Grants to Local Gov't	구 성 비 (%) Component Ratio		비 고
				B/A	C/B	
1983년도 FY 83	104,167	21,748	18,031	20.9	82.9	
1984년도 FY 84	111,729	22,753	19,153	20.4	84.2	
1985년도 FY 85	125,324	24,923	21,239	19.9	85.2	
1986년도 FY 86	138,005	27,690	23,371	20.1	84.4	
1987년도 FY 87	160,596	31,239	26,374	19.4	84.4	
1988년도 FY 88	184,291	36,929	31,488	20.0	85.3	
1989년도 FY 89	220,468	43,361	36,954	19.7	85.2	
1990년도 FY 90	274,557	55,715	44,669	20.3	80.2	
1991년도 FY 91	313,823	55,595	46,864	17.7	84.3	
1992년도 FY 92	335,017	64,837	54,706	19.4	84.4	
1993년도 FY 93	380,500	74,156	62,681	19.5	84.5	
1994년도 FY 94	432,500	82,410	68,191	19.1	82.7	
1995년도 FY 95	518,811	93,830	75,843	18.1	80.8	
1996년도 FY 96	588,228	110,740	85,677	18.8	77.4	
1997년도 FY 97	667,064	122,825	92,609	18.4	75.4	
1998년도 FY 98	755,829	120,564	93,240	16.0	77.3	
1999년도 FY 99	836,851	114,766	86,345	14.3	75.2	



(단위 : 억원)  
In thousand million won

년 도 Year	정부예산(A) General Account Budget	교육비(B) Education Exp.	지방교육재정 교 부 금(C) Education Grants to Local Gov't	구 성 비 (%) Component Ratio		비 고
				B/A	C/B	
2000년도 FY 2000	887,363	126,514	96,424	14.0	75.4	
2001년도 FY 2001	991,801	178,017	145,915	17.9	82.0	
2002년도 FY 2002	1,096,298	187,107	152,322	17.1	81.4	
2003년도 FY 2003	1,181,323	207,091	170,195	17.6	82.2	
2004년도 FY 2004	1,201,394	220,463	181,690	18.4	82.4	
2005년도 FY 2005	1,352,156	274,380	237,367	20.3	86.5	
2006년도 FY 2006	1,448,076	285,402	245,966	19.7	86.2	
2007년도 FY 2007	1,565,177	304,863	262,219	19.5	86.0	
2008년도 FY 2008	1,795,537	358,146	307,548	19.9	85.9	
2009년도 FY 2009	2,035,497	366,271	304,280	18.0	83.1	
2010년도 FY 2010	2,012,835	378,630	322,980	18.8	85.3	
2011년도 FY 2011	2,099,303	408,445	352,831	19.5	86.4	
2012년도 FY 2012	2,231,384	450,766	384,473	20.2	85.3	
2013년도 FY 2013	2,362,253	493,792	410,619	20.9	83.2	
2014년도 FY 2014	2,472,032	501,993	408,681	20.3	81.4	
2015년도 FY 2015	2,585,856	505,434	394,056	19.5	78.0	
2016년도 FY 2016	2,683,872	513,068	412,284	19.1	80.4	

## 10. 연차별 국가채무 현황

Annual Outstanding Gov't Debt FY 2003 ~ FY 2015

년 도 Year	국 내 총 생 산 GDP(억원)	국 내 차 입 금 Domestic Debt		해 외 차 입 금 Foreign Debt	
		금 액 Amount	대GDP비율 Ratio to GDP(%)	금 액 Amount	대GDP비율 Ratio to GDP(%)
2003년도말 FY 03	8,109,153	3,170,000	0.4	12,580,100	1.6
2004년도말 FY 04	8,760,331	2,040,000	0.2	8,614,900	1.0
2005년도말 FY 05	9,197,973	2,055,000	0.2	5,570,300	0.6
2006년도말 FY 06	9,660,546	2,157,200	0.2	4,278,900	0.4
2007년도말 FY 07	10,432,578	2,167,200	0.2	3,556,960	0.3
2008년도말 FY 08	11,044,922	1,457,200	0.1	3,829,276	0.3
2009년도말 FY 09	11,517,078	2,772,000	0.2	2,658,376	0.2
2010년도말 FY 10	12,653,080	1,672,200	0.1	1,865,950	0.1
2011년도말 FY 11	13,326,810	1,277,200	0.1	1,173,368	0.1
2012년도말 FY 12	13,774,567	1,767,200	0.1	566,050	0.0
2013년도말 FY 13	14,294,454	1,717,200	0.1	146,244	0.0
2014년도말 FY 14	14,850,780	2,537,200	0.2	52,373	0.0
2015년도말 FY 15 (잠정)	15,585,916	3,240,100	0.2	33,586	0.0

자료 : '06년까지는 재정경제부 「국가채무에 관한 계산서」, '07년 이후 대한민국정부 「국가채무관리 보고서」

(단위 : 백만원)  
In million Won

국 채 National Debt		국고채무부담행위 Treasurg Liability ACT		중 앙 정 부 채 무 Central Gov't Debt		정부보증채무 Guaranteed Debt
금 액 Amount	대GDP비율 Ratio to GDP(%)	금 액 Amount	대GDP비율 Ratio to GDP(%)	금 액 Amount	대GDP비율 Ratio to GDP(%)	
140,633,220	17.3	2,441,400	0.3	158,824,720	19.6	80,590,227
182,931,600	20.9	2,499,900	0.3	196,086,400	22.4	66,049,789
229,001,550	24.9	2,138,700	0.2	238,765,900	26.0	54,977,917
264,317,300	27.4	2,460,200	0.3	273,213,600	28.3	36,510,070
280,465,490	26.9	2,912,100	0.3	289,101,750	27.7	33,062,910
289,425,256	26.2	3,233,617	0.3	297,945,349	27.0	28,112,846
337,495,856	29.3	3,192,597	0.3	346,118,829	30.1	29,818,431
367,176,193	29.0	3,133,231	0.2	373,847,574	29.5	34,800,003
397,084,080	29.8	3,304,248	0.2	402,838,896	30.2	35,057,688
420,004,975	30.5	2,794,517	0.2	425,132,742	30.9	32,783,554
459,457,340	32.1	2,724,029	0.2	464,044,813	32.5	32,978,486
498,056,076	33.5	2,403,093	0.2	503,048,742	33.9	29,158,361
551,524,592	35.4	1,731,964	0.1	556,530,242	35.7	26,393,000

## 11. 연차별 공무원 기능별 분류 ①

Annual Gov' t Personnels by Function FY '91~ FY 2016

구분 Classification 년 도 Year	재외직 Overseas	교육직 Teacher	법관 및 검사 Judge & Prosecutor	경찰직 Justice & Police	공안직 Security Official
일반회계 General Account					
1991년도 FY 91	1,021	162,109	2,094	87,960	12,553
1992년도 FY 92	1,120	166,123	2,187	90,105	17,518
1993년도 FY 93	1,151	164,196	2,283	90,612	17,714
1994년도 FY 94	1,189	163,922	2,373	90,613	17,807
1995년도 FY 95	1,151	163,726	2,465	90,693	18,025
1996년도 FY 96	1,151	163,387	2,580	91,063	18,687
1997년도 FY 97	1,215	175,859	2,761	95,036	19,057
1998년도 FY 98	1,229	176,492	2,966	95,036	19,997
1999년도 FY 99	1,176	175,522	3,184	94,922	19,082
2000년도 FY 2000	1,126	176,389	3,348	94,978	19,403
2001년도 FY 2001	1,126	178,853	3,407	94,895	19,687
2002년도 FY 2002	1,120	182,544	3,591	95,436	19,958
2003년도 FY 2003	1,142	191,555	3,743	96,156	20,685
2004년도 FY 2004	1,147	194,019	3,927	96,671	20,571
2005년도 FY 2005	1,147	22,484	4,110	100,672	21,009
2006년도 FY 2006	1,884	22,492	4,209	101,543	29,318
2007년도 FY 2007	1,892	22,556	4,321	102,454	30,394
2008년도 FY 2008	1,995	22,843	4,510	104,521	31,533
2009년도 FY 2009	1,893	22,857	4,719	106,509	31,546
2010년도 FY 2010	1,915	23,189	4,935	108,425	32,256
2011년도 FY 2011	2,052	23,071	4,948	108,788	33,265
2012년도 FY 2012	2,123	21,082	4,946	109,396	34,051
2013년도 FY 2013	2,325	20,875	4,946	110,241	34,700
2014년도 FY 2014	2,285	20,919	4,946	117,623	35,092
2015년도 FY 2015	2,305	20,769	4,946	121,432	35,375
2016년도 FY 2016	2,347	20,829	5,211	124,771	35,818

(단위 : 인)  
In Heads

세무직 Taxation General	연구직 Research	지도직 Guidance	소방직 Fire Fighter	일반사무직 General Official & Others	기능직 Skilled	고용직 (경노무) Assistant	합 계 Total	증△감 Change
17,805	2,588	8,221	1,142	43,265	30,717	3,792	373,267	△77,103
17,809	2,648	8,227	1,142	45,044	31,704	3,792	387,419	14,152
18,617	3,586	7,306	1,142	45,917	32,210	3,890	388,624	1,205
18,633	3,629	7,312	1,142	41,816	31,192	3,896	383,524	△5,100
18,818	3,602	7,275	147	40,115	31,429	3,608	381,054	△2,470
18,815	3,751	7,114	77	40,683	30,895	3,606	381,809	755
19,173	3,207	416	157	42,051	30,533	2,768	392,233	10,424
18,987	3,248	414	158	42,122	28,474	2,341	391,464	△769
18,741	3,003	382	156	40,542	26,031	1,825	384,566	△6,898
18,575	2,767	340	157	40,091	23,046	1,703	381,923	△2,643
18,667	2,395	326	158	38,769	22,675	1,459	382,417	494
18,670	2,463	320	166	39,574	22,656	1,064	387,562	5,145
18,737	2,533	326	190	41,307	22,999	89	399,462	11,900
18,770	2,590	326	189	42,005	23,145	89	403,449	3,987
19,055	2,728	322	207	44,483	23,542	89	239,848	△163,601
19,407	3,565	343	223	41,506	23,899	-	248,389	8,541
20,184	3,922	337	235	44,930	24,413	-	255,638	7,249
23,687	4,114	316	240	48,433	24,662	-	266,854	11,216
22,146	3,856	324	237	47,459	24,385	-	265,931	△923
22,167	3,832	103	247	47,250	24,150	-	268,469	2,538
22,444	3,876	101	261	49,706	22,447	-	270,959	2,490
22,804	3,892	103	267	50,625	20,641	-	269,930	△1,029
22,942	4,057	111	269	52,461	19,393	-	272,320	2,390
23,273	4,097	110	332	53,971	18,660	-	281,308	8,988
24,679	4,209	114	334	71,229	-	-	285,392	4,084
24,779	4,287	116		72,080	-	-	290,238	4,846

## 11. 연차별 공무원 기능별 분류 ②

Annual Gov' t Personnels by Function FY '91~ FY 2016

구분 Classification 년 도 Year	재외직 Overseas	교육직 Teacher	법관 및 검사 Judge & Prosecutor	경찰직 Justice & Police	공안직 Security Official
특별회계 Special Account					
1991년도 FY 91	9	29	-	-	-
1992년도 FY 92	7	29	-	-	-
1993년도 FY 93	7	29	-	-	-
1994년도 FY 94	7	31	-	-	-
1995년도 FY 95	7	31	-	-	1,264
1996년도 FY 96	6	34	-	-	1,303
1997년도 FY 97	6	37	-	-	1,346
1998년도 FY 98	6	37	-	-	1,407
1999년도 FY 99	5	37	-	-	1,407
2000년도 FY 2000	5	37	-	44	1,417
2001년도 FY 2001	5	72	-	465	1,355
2002년도 FY 2002	5	72	-	465	1,355
2003년도 FY 2003	5	72	-	465	1,355
2004년도 FY 2004	5	75	-	465	1,355
2005년도 FY 2005	5	46	-	465	1,355
2006년도 FY 2006	5	46	-	426	1,305
2007년도 FY 2007	4	47	-	426	1,305
2008년도 FY 2008	-	38	-	362	1,305
2009년도 FY 2009	-	-	-	362	1,305
2010년도 FY 2010	-	-	-	362	1,305
2011년도 FY 2011	-	-	-	4	1,305
2012년도 FY 2012	-	-	-	4	1,315
2013년도 FY 2013	-	-	-	4	1,315
2014년도 FY 2014	-	-	-	4	1,305
2015년도 FY 2015	-	-	-	4	1,306
2016년도 FY 2016	-	-	-	4	1,305

(단위 : 인)  
In Heads

세무직 Taxation General	연구직 Research	지도직 Guidance	소방직 Fire Fighter	일반사무직 General Official & Others	기능직 Skilled	고용직 (경노무) Assistant	합 계 Total	증△감 Change
-	21	-	-	24,064	53,900	-	78,023	2,162
-	25	-	-	24,665	54,009	-	78,735	712
-	24	-	-	24,871	54,701	-	79,632	897
-	28	-	-	24,328	56,353	-	80,747	1,115
-	196	-	-	24,680	56,466	-	82,644	1,897
-	205	-	-	22,142	56,129	-	79,819	△2,825
-	214	-	-	23,381	54,976	-	79,960	141
-	207	-	-	23,560	52,569	-	77,786	△2,174
-	208	-	-	22,428	50,549	-	74,634	△3,152
-	290	-	-	23,014	48,068	-	72,875	△1,759
-	729	16	-	24,258	44,485	-	71,385	△1,490
-	744	16	-	24,609	44,518	-	71,784	399
-	776	16	-	23,608	44,132	-	70,429	△1,355
-	795	16	-	23,725	44,689	-	71,125	696
-	819	18	-	16,739	24,379	-	43,826	△27,299
-	318	24	-	17,366	24,182	-	43,672	△154
-	369	27	-	16,524	23,773	-	42,475	△1,197
-	404	17	-	16,541	23,670	-	42,337	△138
-	402	-	-	15,988	23,541	-	41,598	△739
-	415	-	-	16,103	23,450	-	41,635	37
-	438	-	-	15,636	22,749	-	40,132	△1,503
-	443	-	-	15,776	22,688	-	40,226	94
-	462	-	-	15,958	22,596	-	40,335	109
-	452	-	-	16,081	22,568	-	40,410	75
-	508	-	-	17,475	21,220	-	40,513	103
-	520	-	-	17,005	20,709	-	39,543	△970

## 11. 연차별 공무원 기능별 분류 ③

Annual Gov' t Personnels by Function FY '91~ FY 2016

구분 Classification 년 도 Year	재외직 Overseas	교육직 Teacher	법관 및 검사 Judge & Prosecutor	경찰직 Justice & Police	공안직 Security Official
총 계 Grand Total					
1991년도 FY 91	1,030	162,138	2,094	87,960	12,553
1992년도 FY 92	1,127	166,152	2,187	90,105	17,518
1993년도 FY 93	1,158	164,225	2,283	90,612	17,714
1994년도 FY 94	1,196	163,953	2,373	90,613	17,807
1995년도 FY 95	1,158	163,757	2,465	90,693	19,289
1996년도 FY 96	1,157	163,421	2,580	91,063	19,990
1997년도 FY 97	1,221	175,896	2,761	95,036	20,403
1998년도 FY 98	1,235	176,529	2,966	95,036	21,404
1999년도 FY 99	1,181	175,559	3,184	94,922	20,489
2000년도 FY 2000	1,131	176,426	3,348	95,022	20,820
2001년도 FY 2001	1,131	178,925	3,407	95,360	21,042
2002년도 FY 2002	1,125	182,616	3,591	95,901	21,313
2003년도 FY 2003	1,147	191,627	3,743	96,621	22,040
2004년도 FY 2004	1,152	194,094	3,927	97,136	21,926
2005년도 FY 2005	1,152	22,530	4,110	101,137	22,364
2006년도 FY 2006	1,889	22,538	4,209	101,969	30,623
2007년도 FY 2007	1,896	22,603	4,321	102,880	31,699
2008년도 FY 2008	1,995	22,881	4,510	104,883	32,838
2009년도 FY 2009	1,893	22,857	4,719	106,871	32,851
2010년도 FY 2010	1,915	23,189	4,935	108,787	33,561
2011년도 FY 2011	2,052	23,071	4,948	108,792	34,570
2012년도 FY 2012	2,123	21,082	4,946	109,400	35,366
2013년도 FY 2013	2,325	20,875	4,946	110,245	36,015
2014년도 FY 2014	2,285	20,919	4,946	117,627	36,397
2015년도 FY 2015	2,305	20,769	4,946	121,436	36,681
2016년도 FY 2016	2,347	20,829	5,211	124,775	37,123



(단위 : 인)  
In Heads

세무직 Taxation General	연구직 Research	지도직 Guidance	소방직 Fire Fighter	일반사무직 General Official & Others	기능직 Skilled	고용직 (경노무) Assistant	합 계 Total	증△감 Change
17,805	2,609	8,221	1,142	67,329	84,617	3,792	451,290	△74,941
17,809	2,673	8,227	1,142	69,709	85,713	3,792	466,154	14,864
18,617	3,610	7,306	1,142	70,788	86,911	3,890	468,256	2,102
18,633	3,657	7,312	1,142	66,144	87,545	3,896	464,271	△3,985
18,818	3,798	7,275	147	64,795	87,895	3,608	463,698	△573
18,815	3,956	7,114	77	62,825	87,024	3,606	461,628	△2,070
19,173	3,421	416	157	65,432	85,509	2,768	472,193	10,565
18,987	3,455	414	158	65,682	81,043	2,341	469,250	△2,943
18,741	3,211	382	156	62,970	76,580	1,825	459,200	△10,050
18,575	3,057	340	157	63,105	71,114	1,703	454,798	△4,402
18,667	3,124	342	158	63,027	67,160	1,459	453,802	△996
18,670	3,207	336	166	64,183	67,174	1,064	459,346	5,544
18,737	3,309	342	190	64,915	67,131	89	469,891	10,545
18,770	3,385	342	189	65,730	67,834	89	474,574	4,683
19,055	3,547	340	207	61,222	47,921	89	283,674	△190,900
19,407	3,883	367	223	58,872	48,081	-	292,061	8,387
20,184	4,291	364	235	61,454	48,186	-	298,113	6,052
23,687	4,518	333	240	64,974	48,332	-	309,191	11,078
22,146	4,258	324	237	63,447	47,926	-	307,529	△1,662
22,167	4,247	103	247	63,353	47,600	-	310,104	2,575
22,444	4,314	101	261	65,342	45,196	-	311,091	987
22,804	4,335	103	267	66,401	43,329	-	310,156	△935
22,942	4,519	111	269	68,419	41,989	-	312,655	2,499
23,273	4,549	110	332	70,052	41,228	-	321,718	9,063
24,679	4,717	114	334	88,704	21,220	-	325,905	4,187
24,779	4,807	116	-	89,085	20,709	-	329,781	3,876

## 12. 연차별 예산수정 현황

### Annual Budget Amendment

#### 가. 연차별 국회예산수정 현황

#### Annual Budget Amendment by National Assembly

(단위 : 천원)

In thousand won

회 계 년 도 별 Fiscal Year	회 계 별 General Special Account	정부제출예산안 Gvoermment Budget	수 정 액 Adjusted Amount	국회의결액 <sup>1)</sup> Final Budget	수정비율 Adjustment Rate(%)	비 고
2000년도 FY 2000	General	86,736,400,000	△ 262,392,800	86,474,007,200	△ 0.3	
	Special	67,932,791,619	△ 157,549,779	67,775,241,840	△ 0.2	
2001년도 FY 2001	General	94,930,000,000	△ 805,400,000	94,124,600,000	△ 0.8	
	Special	66,509,580,312	△ 253,289,381	66,256,290,931	△ 0.4	
2002년도 FY 2002	General	106,480,000,000	△ 603,329,000	105,876,671,000	△ 0.6	
	Special	68,394,059,313	△ 276,601,221	68,117,458,102	△ 0.4	
2003년도 FY 2003	General	111,657,979,380	△ 174,881,413	111,843,097,967	△ 0.2	
	Special	71,385,268,484	△ 4,565,730	71,380,702,754	△ 0.01	
2004년도 FY 2004	General	117,542,945,454	813,100,000	118,356,045,454	0.7	
	Special	67,597,173,525	69,586,650	67,666,760,175	0.1	
2005년도 FY 2005	General	131,511,025,000	2,859,354,000	134,370,379,000	2.2	
	Special	64,234,069,976	△ 3,647,463,000	60,586,606,976	5.7	
2006년도 FY 2006	General	145,702,873,826	△ 895,263,387	144,807,610,439	△ 0.6	
	Special	57,399,737,887	△ 147,715,759	57,252,022,126	△ 0.3	
2007년도 FY 2007	General	157,987,336,101	△ 1,469,616,971	156,517,719,130	△ 0.9	
	Special	44,284,605,009	149,621,000	44,434,226,009	0.4	
2008년도 FY 2008	General	176,110,796,770	△ 1,125,601,544	174,985,195,226	△ 0.6	
	Special	44,601,640,327	353,694,000	44,955,334,327	0.8	
2009년도 FY 2009	General	196,993,667,699	△ 122,390,000	196,871,277,699	△ 0.1	
	Special	51,343,171,409	△ 260,841,450	51,082,329,959	△ 0.5	
2010년도 FY 2010	General	200,781,505,369	501,951,000	201,283,456,369	0.2	
	Special	52,573,002,112	1,477,929,000	54,050,931,112	2.8	
2011년도 FY 2011	General	211,127,128,426	△ 1,196,860,280	209,930,268,146	△ 0.5	
	Special	53,335,790,325	826,804,000	54,162,594,325	1.5	
2012년도 FY 2012	General	223,286,076,514	△ 147,699,000	223,138,377,514	△ 0.07	
	Special	59,929,075,369	△ 380,116,000	59,548,959,369	△ 0.6	
2013년도 FY 2013	General	235,558,655,896	666,632,000	236,225,287,896	0.3	
	Special	61,954,873,914	225,515,000	62,180,388,914	0.4	
2014년도 FY 2014	General	248,762,864,288	△ 1,559,701,000	247,203,163,288	△ 0.6	
	Special	62,307,328,156	181,973,000	62,489,301,156	0.3	
2015년도 FY 2015	General	257,852,144,694	733,502,680	258,585,647,374	0.3	
	Special	63,668,688,180	532,736,000	64,201,424,180	0.8	
2016년도 FY 2016	General	268,023,579,423	363,619,970	268,387,199,393	0.1	
	Special	61,885,621,981	398,807,000	62,284,428,981	0.6	

주 : 1) 회계별 예산총계액 기준.

나. 연차별 일반회계 국회예산수정 현황

Annual General Account Budget Amendment

(단위 : 천원)  
In thousand won

회 계 년 도 별 Fiscal Year	정부제출예산안 Gvoermment Budget	수 정 액 Change		국회의결액 <sup>1)</sup> Final Budget	수정비율 Adjustment Rate(%)	비 고
		증액(Increase)	삭감액(Decrease)			
1993년도 FY 93	38,050,000,000	200,662,063	200,662,063	38,050,000,000	-	
1994년도 FY 94	43,250,000,000	400,052,844	400,052,844	43,250,000,000	-	
1995년도 FY 95	50,141,100,000	204,104,327	357,289,327	49,987,915,000	△0.3	
1996년도 FY 96	50,003,100,000	150,665,780	191,665,780	57,962,100,000	△0.1	
1997년도 FY 97	67,780,000,000	306,961,560	508,361,560	67,578,600,000	△0.3	
1998년도 FY 98	70,360,300,000	295,031,130	391,761,130	70,263,570,000	△0.1	
1999년도 FY 99	80,570,000,000	839,740,928	1,271,940,928	80,137,800,000	△0.5	
2000년도 FY 2000	86,736,400,000	500,607,200	763,000,000	86,474,007,200	△0.3	
2001년도 FY 2001	94,930,000,000	20,000,000	825,400,000	94,124,600,000	△0.8	
2002년도 FY 2002	106,480,000,000	1,612,077,550	1,008,748,550	105,876,671,000	△0.6	
2003년도 FY 2003	111,657,979,380	617,812,151	792,693,564	111,483,099,967	△0.2	
2004년도 FY 2004	117,542,945,454	1,676,998,634	863,898,634	118,356,045,454	0.7	
2005년도 FY 2005	131,511,025,000	3,980,354,000	1,121,000,000	134,370,379,000	2.2	
2006년도 FY 2006	145,702,873,826	649,402,000	1,544,666,000	144,807,610,439	△0.6	
2007년도 FY 2007	157,987,336,101	1,224,526,029	2,694,143,000	156,517,719,130	△0.9	
2008년도 FY 2008	176,110,796,770	1,357,514,718	2,483,116,262	174,985,195,226	△0.6	
2009년도 FY 2009	196,993,667,699	3,440,118,811	3,562,508,811	196,871,277,699	△0.1	
2010년도 FY 2010	200,781,505,369	3,165,473,802	2,663,522,802	201,283,456,369	0.2	
2011년도 FY 2011	211,127,128,426	2,001,553,920	3,198,414,200	209,930,268,146	△0.5	
2012년도 FY 2012	223,286,076,514	2,071,362,150	2,219,061,150	223,138,377,514	△0.07	
2013년도 FY 2013	235,558,655,896	4,035,964,000	3,369,332,000	236,225,287,896	0.3	
2014년도 FY 2014	248,762,864,288	2,343,001,000	3,902,702,000	247,203,163,288	△0.6	
2015년도 FY 2015	257,852,144,694	1,135,157,680	△401,655,000	258,585,647,374	0.3	
2016년도 FY 2016	268,023,579,423	2,195,084,410	△1,831,464,440	268,387,199,393	0.1	

### 13. 예산연대표 ①

Chronological Table of Annual Budget FY '48 ~ FY 2016

회계년도	연도기한 (개월)	일반재정세입 (백 만 원)					일반재정세출 (백 만 원)		
		조 세	기 타	원조수입	차입금	합 계	방위비	비방위비	합 계
1948년도 단기 4281년도	48.10~49.3 (6월)	5	16	-	10	31	6	24	30
1949년도 단기 4282년도	49.4~50.3 (12월)	14	32	-	45	91	24	67	91
1950년도 단기 4283년도	50.4~51.3 (12월)	43	40	13	153	249	132	111	243
1951년도 단기 4284년도	51.4~52.3 (12월)	392	261	-	-	653	330	288	618
1952년도 단기 4285년도	52.4~53.3 (12월)	966	939	307	-	2,212	946	1,205	2,151
1953년도 단기 4286년도	53.4~54.3 (12월)	2,057	1,810	796	2,020	6,683	3,261	2,807	6,068
1954년도 단기 4287년도	54.4~55.6 (15월)	5,143	2,987	4,470	2,320	14,920	5,992	8,247	14,239

(단위 : 백만원)  
In million Won

외원중 국방비 지 원 (백만원)	GNP (10억원)	GDP deflator (1995=100) (증가율)	공정환율 (원/미\$)	참 고
-	-	-	0.015(45.10.1) 0.05(41.7.15) 0.45(48.10.1)	◇ 한미간 재정제산에 관한 행정협정(48. 9월) ◇ 국제법공포(48.12월) ◇ 본예산통과(49. 3 31)
-	-	-	-	◇ 가예산편성 ◇ 본예산통과(49. 4.30) ◇ 추경 3회 ◇ 49.6월 농지개혁법공포(50.4월실시) ◇ 방송국, 국채금 전매, 귀속농지관리, 후생복표, 교통, 체신, 국민생명 및 우편연금 특별회계신설
-	-	-	0.9(50.1.1) 1.8(50.51) 2.5(50.11.1)	◇ 가예산편성 ◇ 본예산통과(50. 4.22) ◇ 추경 7회 ◇ 양곡관리특별회계신설
-	-	-	6.0(51.11.10)	◇ 가예산편성 ◇ 본예산통과(51.4.30) (50.12.24일 제출) ◇ 추경 3회 ◇ 토지소득세법실시(9.25) ◇ 재정법실시(9.24) ◇ 한미경제협정에 의한 대충자금운용. 6.25사변 수습비, 애국 복권특회신설
-	-	-	-	◇ 가예산편성 ◇ 본예산통과(52.4.18) (51.12.30일 제출) ◇ 추경2회 ◇ 헌법개정(7.7) ◇ 경제조정, 농지개혁사업, 국립 극장특회신설 ◇ 방 송국, 한미경협에 의한 대충자금운용, 애국복권, 귀속농지관리특회폐지
167	47.9	-	18.0(53.12.15)	◇ 가예산편성 ◇ 본예산통과(53.4.30)(52.12.16제출) ◇ 추경 3회 ◇ 6.25사변수습비, 후생복표특회폐지 ◇ 전란수습비, 대충자금, 구황실재산관리, 산업부흥국채금특회 신설 ◇ 통화개혁(100원/환)(2.15) ◇ 휴전성립(7.27)
2,069	66.2	-	-	◇ 본예산통과(54.3.31) (53.12.19제출) ◇ 추경 3회 ◇ 예산국 재무부로 이관(55.2.7) ◇ 헌법개정(54.12.29) ◇ 재정법개정(54.1.23) ◇ 경제부흥특회신설

### 13. 예산연대표 ②

Chronological Table of Annual Budget FY '48 ~ FY 2016

회계년도	연도기한 (개월)	일반재정세입 (백 만 원)					일반재정세출 (백 만 원)		
		조 세	기 타	원조수입	차입금	합 계	방위비	비방위비	합 계
1955년도 단기 4288년도	55.7~56.12 (18월)	10,938	6,386	15,054	-	32,378	10,638	17,506	28,144
1957년도 단기 4290년도	57.1~57.12 (12월)	14,590	7,468	22,451	950	45,459	12,246	23,757	35,003
1958년도 단기 4291년도	58.1~58.12 (12월)	14,349	6,551	24,580	2,230	47,710	12,732	28,365	41,097
1959년도 단기 4292년도	59.1~59.12 (12월)	21,596	4,394	18,910	640	45,540	13,919	26,103	40,022
1960년도 단기 4293년도	60.1~60.12 (12월)	24,964	5,928	16,763	801	48,456	14,707	27,288	41,995
1961년도 단기 4294년도	61.1~61.12 (12월)	23,199	13,497	24,058	600	61,354	16,599	40,554	57,153
1962년도 (서기년대로변경)	62.1~62.12 (12월)	28,242	33,781	28,726	2,465	93,214	20,474	67,919	88,393
1963년도	63.1~63.12	31,078	18,071	26,312	462	75,923	20,479	52,360	72,839

(단위 : 백만원)  
In million Won

외원중 국방비 지 원 (백만원)	GNP (10억원)	GDP deflator (1995=100) (증가율)	공정환율 (원/미\$)	참 고
5,120	114.5	-	50.5(55.8.15)	◇가예산편성 ◇본예산통과(55.7.31)(55.4.29제출) ◇추경2회 ◇재정법개정(56.6.27) ◇전란수습비특회폐지 ◇국방비, 애국복권특회신설
4,883	151.5	-	-	◇본예산통과(56.12.30)(56.11.7제출) ◇재정안정계획창시(57.4) ◇국립극장특회신설
4,830	204.70	-	-	◇본예산통과(57.12.31) (57.9.13 제출) ◇추경 1회 ◇교육세(8.28), 외환세(8.28), 자동차(12.29), 자산평가세(1.2)제정 ◇국채금, 산업부흥국채금, 국방비, 애국복권 특회폐지
5,300	217.49	-	-	◇본예산통과(58.12.24) (58.10.8 제출)
5,347	244.93	-	65.0(60. 2.23)	◇본예산통과(59.12.31) (59.9.8 제출) ◇추경 2회, 1회(6.17), 2회(12.9) ◇공무원연금특회시설
15,950	294.18	-	100(61. 1. 1) 130(61. 2. 2)	◇본예산통과(60.12.28참의원) (60.9.29제출) ◇추경 4회, 1회(4.8), 2회(6.21), 3회(8.3), 4회(10.10) ◇5.16혁명 ◇예산국 경제기획원으로 이관(61.7.24) ◇외자, 경제조정특회폐지 ◇조달국토건설 부정축재처리 자금특회신설 ◇기업예산회계법시행(61.12.31)
15,000	355.54	-	-	◇본예산통과(61.12.31) (12.6제출) ◇추경 3회, 1회(4.30), 2회(7.31), 3회(11.7) ◇예산회계법시행(62.11.1) ◇6.10통화개혁(10환/원) ◇농지개혁사업특회폐지 ◇재정자금운용, 군사원호, 교도작업, 국토건설단특회신설
15,000	502.90	-	-	◇본예산통과(62.11.14) (9.11제출) ◇추경3회

### 13. 예산연대표 ③

Chronological Table of Annual Budget FY '48 ~ FY 2016

회계년도	연도기한 (개월)	일반재정세입 (백 만 원)					일반재정세출 (백 만 원)		
		조 세	기 타	원조수입	차입금	합 계	방위비	비방위비	합 계
	(12월)								
1964년도	64.1~64.12 (12월)	37,421	13,947	28,020	-	79,388	24,926	50,254	75,180
1965년도	65.1~65.12 (12월)	54,634	14,757	36,090	-	105,481	29,874	63,660	93,534
1966년도	66.1~66.12 (12월)	87,646	27,716	38,415	-	153,777	40,542	100,400	140,942
1967년도	67.1~67.12 (12월)	129,241	31,682	38,038 (2,801)	-	198,961	49,553	131,379	180,932
1968년도	68.1~68.12 (12월)	194,288	48,120	33,418 (2,763)	-	275,826	64,708	197,356	262,064
1969년도	69.1~69.12 (12월)	262,823	89,347	23,871 (2,033)	-	376,041	84,382	286,150	370,532

주 : 1) '72년 이후는 GDP임.



(단위 : 백만원)  
In million Won

외원중 국방비 지 원 (백만원)	GNP (10억원)	GDP deflator (1995=100) (증가율)	공정환율 (원/미\$)	참 고
14,997	716.31	-	255(64.5.3)	<ul style="list-style-type: none"> <li>◇ 헌법개정(62.12.16) ◇ 정부투자기관 예산회계법시행(62.8.13제정)</li> <li>◇ 경제개발, 국영 TV방송사업특회신설</li> <li>◇ 국토건설사업, 경제부흥, 국토건설단특회폐지</li> <li>◇ 본예산통과(62.12.10) (10.31제출) ◇ 추경 1회(10.13)</li> <li>◇ 귀재특회폐지 ◇ 군인연금, 산재보험특회신설</li> <li>◇ 단일변동환율채택(5.3)</li> </ul>
18,500	805.72	-	255	<ul style="list-style-type: none"> <li>◇ 본예산통과(64.12.1) (9.3제출) ◇ 추경 3회, 1회(6.18)</li> <li>2회(7.21), 3회(12.10)</li> </ul>
25,908	1,037.04	-	275	<ul style="list-style-type: none"> <li>◇ 본예산통과(65.12.4) (9.1 제출) ◇ 추경 2회, 1회(4.7)</li> <li>2회(10.18), 부정축재처리자금특회폐지</li> <li>◇ 재정차관자금, 국립대학병원, 국유임야관리, 청구권자금관리, 군용시 설교</li> <li>외이전, 정부청사조정특회신설 ◇ 1월부터처우개선(30%)</li> </ul>
24,571	1,281.23	-	273	<ul style="list-style-type: none"> <li>◇ 본예산통과(66.12.8) (9.1 제출) ◇ 추경 2회, 1회(3.9),</li> <li>2회(10.20) ◇ 중기사업특회신설</li> <li>◇ 4월부터 처우개선(23%)</li> </ul>
19,437	1,652.93	-	270	<ul style="list-style-type: none"> <li>◇ 본예산통과(67.12.28) (9.2 제출) ◇ 추경 2회, 1회(7.9), 2회(9.10)</li> <li>◇ 사법시설조정, 국립의료원, 도로정비사업, 서울 대시설확충특회신설</li> <li>◇ 4월부터 처우개선(30%)</li> </ul>
20,522	2,155.27	-	275	<ul style="list-style-type: none"> <li>◇ 본예산통과(68.12.2) (8.31 제출) ◇ 추경 3회, 1회(6.29),</li> <li>2회(8.23) 3회(양특)(11.27)</li> <li>◇ 항공기정비특회신설 ◇ 7월부터 처우개선(30%)</li> <li>◇ 헌법개정국민투표(10.17)</li> </ul>

### 13. 예산연대표 ④

Chronological Table of Annual Budget FY '48 ~ FY 2016

회계년도	연도기한 (개월)	일반재정세입 (백 만 원)					일반재정세출 (백 만 원)		
		조 세	기 타	원조수입	차입금	합 계	방위비	비방위비	합 계
1970년도	70.1 ~ 70.12 (12월)	334,273	87,436	23,698 (6,002)	-	445,857	102,335	338,994	441,329
1971년도	71.1 ~ 71.12 (12월)	407,683	122,820	20,949 (8,760)	-	551,452	134,738	411,539	546,277
1972년도	72.1 ~ 72.12 (12월)	433,446	167,902	11,699 (7,300)	95,000 (국채 22,500)	708,047	173,909	527,234	701,143
1973년도	73.1 ~ 73.12 (12월)	521,492	166,741	5,868 (2,868)	-	691,101	183,469	468,117	651,586
1974년도	74.1 ~ 74.12 (12월)	844,674	162,686	-	42,400	1,049,760	296,846	722,026	1,018,872
1975년도	75.1 ~ 75.12 (12월)	1,255,479	353,990	-	20,773 (국채 5,773)	1,630,242	442,437	1,107,777	1,550,214
1976년도	76.1 ~ 76.12 (12월)	1,914,747	457,438	-	6,000 (국채)	2,378,185	703,753	1,466,782	2,170,535

주 : 1) '72년 이후는 GDP임.

(단위 : 백만원)  
In million Won

외원중 국방비 지 원 (백만원)	GNP (10억원)	GDP deflator (1995=100) (증가율)	공정환율 (원/미\$)	참 고
18,859	2,788.4	-	290	◇본예산통과(68.12.22) (9.1 제출) ◇수정예산제출(69.11.19) ◇제1회추경(70.7.18) ◇국립중추장관리특회신설 ◇7월부터 치우개선(20%) ◇기업예산회계법개정(70.12.31)
8,760	6,419.1	-	372	◇본예산통과(70.12.19) (9.1제출) ◇제1회 추경(70.10.27) ◇항공기정비특회폐지 ◇4월부터 치우개선(15%)
7,300	4,171.6 <sup>1)</sup>	6.5	400 (18.2)	◇본예산통과(70.12.3) (9.1 제출) ◇추경 3회, 1회(9.30), 2회(11.7) 3회(12.2) ◇10월유신(72.10.17) ◇8.3긴급조치 ◇7월부터 치우개선(15%)
2,868	5,378.3	7.5	400 (15.4)	◇본예산통과(72.12.2비상국무회의)(9.1 제출) ◇ 예산회계법개정(2.6) (12.20) ◇기업예산회계법개정(2.6) ◇대충자금, 중기사업특회폐지
-	7,596.7	9.8 (30.7)	400 485(74.12.7)	◇본예산통과(73.12.2 제88회국회 17차본회의)(10.2 제출) ◇제1회추경(10.19) ◇예산회계법, 기업예산회계법개정(12.26) ◇재정자금운용, 국영방송사업특회폐지 ◇국민복지연금특회신설 ◇치우개선(2월 : 10%, 10월 : 30%, 기말상여 100%)
-	10,228.1	12.4	485 (26.5)	◇본예산통과(74.12.1 제90회 국회 15차본회의) (10.2 제출) ◇제1회추경(11.1) ◇방위세법제정(75.7.16) ◇치우개선(7월부터 조정수당 100%, 기말상여 200%추가)
-	13,997.6	15.3	485 (23.4)	◇본예산통과(75.12.2 제94회 국회 16차본회의) (10.2 제출) ◇제1회추경(10.22) ◇정부청사조정특회폐지 ◇치우개선(1월부터 45%, 기말상여 100%추가)

### 13. 예산연대표 ⑤

Chronological Table of Annual Budget FY '48 ~ FY 2016

회계년도	연도기한 (개월)	일반재정세입 (백 만 원)					일반재정세출 (백 만 원)		
		조 세	기 타	원조수입	차입금	합 계	방위비	비방위비	합 계
1977년도	77.1~77.12 (12월)	2,402,682	588,162	-	-	2,990,844	949,623	1,790,321	2,739,935
1978년도	78.1~78.12 (12월)	3,372,262	668,284	-	-	4,040,546	1,289,421	2,249,254	3,538,675
1979년도	79.1~79.12 (12월)	4,401,708	1,105,626	-	-	5,507,334	1,526,311	3,505,931	5,032,242
1980년도	80.1~80.12 (12월)	5,297,700	1,237,480	-	100,000	6,635,180	2,257,679	4,228,375	6,486,054
1981년도	81.1~81.12 (12월)	6,577,938	1,185,11	-	411,400 (국채 121,400)	8,174,449	2,675,500	5,232,327	7,907,837
1982년도	82.1~82.12 (12월)	7,636,435	1,539,489	-	350,000 (국채)	9,525,922	3,171,235	6,007,673	9,178,908

주 : 1) '72년 이후는 GDP임.

2) 1981년~2000년까지 GDP deflator는 2000년 기준년 가격

(단위 : 백만원)  
In million Won

외원중 국방비 지 원 (백만원)	GNP (10억원)	GDP deflator (1995=100) (증가율)	공정환율 (원/미\$)	참 고
	17,945.5	17.8	485 (16.3)	<ul style="list-style-type: none"> <li>◇본예산통과(76.12.2 제96회 국회 16차본회의) (10.2제출)</li> <li>◇추경2회, 1회(7.6), 2회(11.26)</li> <li>◇국민생명 및 우편연금, 경제개발, 재정차관자금, 청구권 자금관리, 도로정비사업, 서울대시설확충, 국립종축장관리특회폐지</li> <li>◇자금관리특회신설 ◇부가가치세제시행(77.7.1)</li> <li>◇처우개선(1월부터 20,000원, 일반직 32%, 군인 28%, 교원 20%)</li> </ul>
-	24,233.1	22.1	485 (24.2)	<ul style="list-style-type: none"> <li>◇본예산통과(77.12.2 제98회 국회 19차본회의) (9.30제출)</li> <li>◇제1회추경(78.11.11)</li> <li>◇처우개선(1월부터 20%)</li> </ul>
-	31,035.8	26.4	485 (19.5)	<ul style="list-style-type: none"> <li>◇본예산통과(78.11.14 제100회 국회 13차본회의) (9.30제출)</li> <li>◇제1회추경(79.12.1)</li> <li>◇처우개선(1월부터 15%, 정근수당신설)</li> </ul>
-	37,788.5	32.9 (24.6)	582.90 변 동 환율 채 택 (80.1.12) 610 (연평균)	<ul style="list-style-type: none"> <li>◇본예산통과(79.12.1 제103회 국회 9차본회의) (9.29제출)</li> <li>◇제1회추경(80.11.3 국가보위입법회의 제3차본회의)</li> <li>◇처우개선(1월부터 10%, 가족수당신설, 7월부터 정근수당 1회추)</li> </ul>
-	47,497.0	33.0 (18.2)	681 (연평균) 701 (연 말)	<ul style="list-style-type: none"> <li>◇본예산통과(80.11.29 국가보위입법회의 제7차본회의) (10.28제출)</li> <li>◇처우개선(1월부터 10%, 중고자녀학비보조수당신설, 4급이상 정보비신설)</li> <li>◇중기 재정계획수립(82-86) ◇ 제1회추경(81.11.4) ◇ 원호특회폐지</li> </ul>
	54,449.5	35.2 (6.7)	731.4 (연평균) 748.8 (연 말)	<ul style="list-style-type: none"> <li>◇본예산통과(81.12.2 제108회 국회 제17차 본회의)(81.9.30제출)</li> <li>◇처우개선(1월부터 9%, 5급정보비 및 6급장기근속수당신설 4월부터 조정수당을 봉급에 합산)</li> <li>◇교육세 신설 ◇ 국가예산개혁작업의 추진(81.11 ~82.5)</li> <li>◇제1회 추경(82.11.1 제114회 정기국회 제12차본회의)</li> </ul>

### 13. 예산연대표 ⑥

Chronological Table of Annual Budget FY '48 ~ FY 2016

회계년도	연도기한 (개월)	일반재정세입 (백 만 원)					일반재정세출 (백 만 원)		
		조 세	기 타	원조수입	차입금	합 계	방위비	비방위비	합 계
1983년도	83.1~83.12 (12월)	9,220,718	1,502,630	-	30,000 (국채)	10,753,348	3,357,473	6,823,291	10,180,764
1984년도	84.1~84.12 (12월)	10,053,723	1,775,161	-	-	11,828,884	3,510,099	7,561,963	11,072,062
1985년도	85.1~85.12 (12월)	11,047,427	1,961,467	-	-	13,008,894	3,802,457	8,603,936	12,406,393
1986년도	86.1~86.12 (12월)	12,622,319	2,077,020	-	-	14,699,339	4,327,805	9,468,657	13,796,462
1987년도	87.1~87.12 (12월)	15,439,376	2,444,522	-	-	17,883,898	4,801,013	10,993,441	15,794,454

주 : 1) '72년 이후는 GDP임.

2) 1981년~2000년까지 GDP deflator는 2000년 기준년 가격임

(단위 : 백만원)  
In million Won

외원중 국방비 지 원 (백만원)	GNP (10억원)	GDP deflator (2000=100) (증가율)	공정환율 (원/미\$)	참 고
	64,301.8	37.4 (6.2)	776.2 (연평균) 795.5 (연말)	<ul style="list-style-type: none"> <li>◇본예산통과(82.12.2 제114회 국회 제17차본회의)(82.9.30제출)</li> <li>◇영점기준예산편성방식 활용 ◇처우개선(1월부터 평균6%) 장기근속수당 9급까지 지급확대 및 경찰지급단가 인상 1~3만원 → 4~8만원, 교원교직수당 평균 1만5천원이상</li> <li>◇관서당 경비의 신설</li> </ul>
	73,499.0	39.6 (6.0)	806.02 (연평균) 827.40 (연말)	<ul style="list-style-type: none"> <li>◇본예산통과(83.12.2 제119회 제18차본회의)(83.9.30 제출)</li> <li>◇동결예산 및 후자예산편성</li> <li>◇처우개선(동결, 다만 장기근속수당 6~9급) 소폭인상 및 교원교직수당 평균 1만5천원인상</li> <li>◇정부투자기관예산제도의 자율성 강화</li> <li>◇'84년도 제1회추경(84.11.2 제123회 정기국회 제11차본회의)</li> </ul>
	82,033.2	41.5 (4.8)	870.53 (연평균) 890.20 (연말)	<ul style="list-style-type: none"> <li>◇본예산통과(84.12.1 제123회 제14차본회의)(84.9.28 제출)</li> <li>◇통합재정수지적자개선재원(일반회계흑자)편성</li> <li>◇처우개선(호봉승급포함 평균 3%, 교원교직수당 1만5천원이상)</li> <li>◇'85년도 제1회추경(85.8.31 제127회 국회 제3차본회의)</li> </ul>
	96,012.6	43.8 (5.5)	881.4 (연평균) 861.4 (연말)	<ul style="list-style-type: none"> <li>◇본예산통과(85.12.2 제128회 18차본회의)(85.9.30제출)</li> <li>◇공무원보수체계개편(근속급여제→계급별호봉제)</li> <li>◇처우개선(봉급인상 4%, 체제개편 3%, 교직수당 1만5천원 인상)</li> </ul>
	113,661.2	46.3 (5.6)	822.6 (연평균) 792.3 (연말)	<ul style="list-style-type: none"> <li>◇본예산통과(86.12.2 제131회 제19차본회의)</li> <li>◇처우개선(봉급인상 3.8%, 교원장기근속수당 2~4만원 → 4~8만원으로 인상)</li> <li>◇원유가하락재원 활용(원유관세 2,098억원, 석유기금차입 2,200억원, 에너지관련예산대체 772억원등)</li> <li>◇'87년도 제1회 추경예산통과('87.8.14 제135회 국회 제4차 본회의본회의)</li> </ul>

### 13. 예산연대표 ⑦

Chronological Table of Annual Budget FY '48 ~ FY 2016

회계년도	연도기한 (개월)	일반재정세입 (백 만 원)					일반재정세출 (백 만 원)		
		조 세	기 타	원조수입	차입금	합 계	방위비	비방위비	합 계
1988년도	88.1 ~ 88.12 (12월)	19,484,191	2,556,570	-	-	22,040,761	5,540,028	12,484,968	18,024,996
1989년도	89.1 ~ 89.12 (12월)	21,234,100	4,356,815	-	-	25,590,915	6,165,331	15,487,789	21,653,120
1990년도	90.1 ~ 90.12 (12월)	26,847,430	4,457,165	-	-	31,304,595	6,856,192	20,580,552	27,436,744

주 : 1) '72년 이후는 GDP임.

2) '81년 ~ '00년까지 GDP deflator는 2000년 기준년 가격임



(단위 : 백만원)  
In million Won

외원중 국방비 지 원 (백만원)	GNP (10억원)	GDP deflator (2000=100) (증가율)	공정환율 (원/미\$)	참 고
-	136,179.2	49.8 (7.6)	730.6 (연 평균) 684.1 (연 말)	<ul style="list-style-type: none"> <li>◇ 본예산통과('87.10.30 제137회 정기국회 제11차본회의)</li> <li>◇ 처우개선[(보급인상 9.0%, 자녀수당인상 5천원 → 15천원 고용직업보조수당(15천원) → 장기근속수당전환(20천원~40천원)]</li> <li>◇ 정수물품구매비(417목)신설</li> <li>◇ 재정투융자, 특허관리특별회계신설</li> <li>◇ 전매사업, 국민복지연금특별회계폐지</li> <li>◇ '88년도 제1회 추경예산통과('88.11.14 제144회 정기국회 제12차본회의)</li> </ul>
-	154,419.6	52.7 (5.7)	671.5 (연 평균) 679.6 (연 말)	<ul style="list-style-type: none"> <li>◇ 본예산통과('88.12.2 제144회 정기국회 제14차본회의)</li> <li>◇ 처우개선 <ul style="list-style-type: none"> <li>• 기본급 일률 9%인상</li> <li>• 직무수당신설(기본급의 10%, 10월이후시행)</li> <li>• 체력단련비신설(년 2회, 각기본급의 50%)</li> <li>• 정액급식비 2만원 인상</li> </ul> </li> <li>◇ 도로사업특별회계신설 ◇ 문화재관리특별회계 폐지</li> <li>◇ '89년도 제1회 추경예산통과('89.11.21 제147회 정기국회 제13차본회의)</li> </ul>
-	186,559.8	58.2 (10.5)	708 (연 평균) 716.4 (연 말)	<ul style="list-style-type: none"> <li>◇ 본예산통과('89.12.19 제147정기국회 제18차본회의)</li> <li>◇ 처우개선 <ul style="list-style-type: none"> <li>• 기본급 일률 9%인상</li> <li>• 직무수당 지급율 상향조정('90.10시행:기본급의 10 → 20%)</li> <li>• 호봉체계개편(근속년수에 상응하는 호봉부여)</li> <li>• • 시간외근무수당지급 및 연가보상제 실시</li> </ul> </li> <li>◇ 교육환경개선특별회계신설</li> <li>◇ '90년도제1회추경예산통과('90.7.14 제150회 임시국회 제11차본회의)</li> <li>◇ '90년도제2회추경예산통과('90.11.17 제151회 임시국회 제9차본회의)</li> </ul>

### 13. 예산연대표 ⑧

Chronological Table of Annual Budget FY '48 ~ FY 2016

회계년도	연도기한 (개월)	일반재정세입 (백 만 원)					일반재정세출 (백 만 원)		
		조 세	기 타	원조수입	차입금	합 계	방위비	비방위비	합 계
1991년도	91.1~91.12 (12월)	28,209,444	4,719,221	-	-	32,928,665	7,961,013	23,322,497	31,283,510
1992년도	92.1~92.12 (12월)	32,172,078	2,361,981	-	-	34,534,059	8,624,959	24,737,500	33,362,459
1993년도	93.1~93.12 (12월)	35,866,071	2,717,644	-	-	38,583,715	9,158,170	28,109,834	37,268,004

주 : 1) '72년 이후는 GDP임.

2) '81년~'00년까지 GDP deflator는 2000년 기준년 가격임

(단위 : 백만원)  
In million Won

외원중 국방비 지 원 (백만원)	GNP (10억원)	GDP deflator (2000=100) (증가율)	공정환율 (원/미\$)	참 고
-	225,659.7	64.4 (10.7)	735 (연평균) 760.8 (연말)	<ul style="list-style-type: none"> <li>◇본예산통과('90.12.18 제151회 정기국회 제19차본회의)</li> <li>◇처우개선               <ul style="list-style-type: none"> <li>· 기본급 일률 9%인상</li> <li>· 직무수당 지급율 상향조정('91.10시행:기본급의 20 → 30%)</li> <li>· 교원의 교과지도수당신설(월4만원, '91.8월시행)</li> <li>· 가계보조비 인상(2.5~4.5 → 5~9만원:91.8월시행)</li> <li>· 시간외근무수당지급일수확대(20 → 25시간, '91.9월시행)</li> <li>· 연가보상제 지급일수 확대 (8 → 15일)</li> <li>· 체력단련비인상(기본급 100% → 150%)</li> </ul> </li> <li>◇특별회계신설               <ul style="list-style-type: none"> <li>· 토지관리 및 지역균형개발, 도시철도사업, 지방양여금관리, 지방교육양여금관리특별회계</li> </ul> </li> <li>· '91년도 제1회추경예산통과('91.5.7제154회 임시국회 제10차본회의)</li> <li>· '91년도 제2회추경예산통과('91.7.23제155회 임시국회 제7차본회의)</li> </ul>
-	257,107.7	69.3 (7.6)	780.8 (연평균) 788.4 (연말)	<ul style="list-style-type: none"> <li>◇본예산통과('91.12.3 제156회 정기국회 제17차 본회의)</li> <li>◇처우개선               <ul style="list-style-type: none"> <li>· 기본급 일률 9%인상</li> <li>· 직무수당 지급율 상향조정('92.11시행:기본급의 30 → 40%)</li> <li>· 호봉체계와 보수제도 개선(기말수당지급기준확대 : 기본급 → 기본급+직무수당)0.6%</li> </ul> </li> <li>◇특별회계 신설               <ul style="list-style-type: none"> <li>· 농어촌구조개선특별회계</li> </ul> </li> <li>◇'92년도 제1회 추경예산통과('92.11.4 제159회 정기국회 제12차본회의)</li> </ul>
-	290,087.7	73.7 (6.4)	802.7 (연평균)	<ul style="list-style-type: none"> <li>◇본예산통과('92.11.20 제159회 정기국회 제16차본회의)</li> <li>◇처우개선</li> </ul>

### 13. 예산연대표 ⑨

Chronological Table of Annual Budget FY '48 ~ FY 2016

회계년도	연도기한 (개월)	일반재정세입 (백 만 원)					일반재정세출 (백 만 원)		
		조 세	기 타	원조수입	차입금	합 계	방위비	비방위비	합 계
1994년도	94.1~94.12 (12월)	42,707,950	2,227,870			44,935,820	10,127,910	32,666,768	42,794,678
1995년도	95.1~95.12 (12월)	50,431,491	2,496,467	-	-	52,927,958	11,507,000	40,374,113	51,881,113

주 : 1) '72년 이후는 GDP임.

2) '81년~'00년까지 GDP deflator는 2000년 기준년 가격임

(단위 : 백만원)  
In million Won

외원중 국방비 지 원 (백만원)	GNP (10억원)	GDP deflator (2000=100) (증가율)	공정환율 (원/미\$)	참 고
			808.1 (연 말)	<ul style="list-style-type: none"> <li>· 기본급인상 : 3%(7월 시행:고통분담차원에서 당년 지급 유보)</li> <li>· 효도휴가비인상(년5 → 10만원)</li> <li>◇ 특별회계 신설</li> <li>◇ 정부청사시설 특별회계</li> <li>◇ 자동차 교통관리개선 특별회계</li> </ul>
-	339,343.1	79.5 (7.8)	803.8 (연 평 균) 788.7 (연 말)	<ul style="list-style-type: none"> <li>◇ 본예산통과('93.12.7 제165회 정기국회 제19차본회의)</li> <li>◇ 처우개선</li> <li>· 기본급인상 : 3%</li> <li>· 직무수당(기본급 40%)의 기본급 전환</li> <li>· 시간외근무수당 지급제도 개선(33 → 73시간/월, 단가 100%인상)</li> <li>◇ 특별회계 신설</li> <li>· 국유재산관리 특별회계 (국유임야관리, 사법시설, 군용시설교외이전, 정부청사시설 특별회계 통합)</li> <li>· 도로등 교통시설 특별회계 (도로사업, 도시철도 특별회계 통합)</li> <li>· 등기 특별회계</li> <li>· 농어촌 특별세관리 특별회계('94 제1회 추경)</li> <li>◇ 세출예산 과목 구조 개편(113개 → 46개 비목)</li> </ul>
-	397,458.7	85.4 (7.4)	771.0 (연 평 균) 774.7 (연 말) 800 (편 성 환율)	<ul style="list-style-type: none"> <li>◇ 본예산 통과('94.12.2 제170회 정기국회 제16차본회의)</li> <li>◇ 처우개선</li> <li>· 기본급 인상 : 3%</li> <li>· 체력단련비 인상:기본급의 연 150%→250%</li> <li>· 정액급식비 인상:50→80천원/월(지급대상 확대 : 4급이하→전공무원)</li> <li>· 장기근속수당 10~50천원 인상, 호봉인정체계 개선</li> </ul>

### 13. 예산연대표 ⑩

Chronological Table of Annual Budget FY '48 ~ FY 2016

회계년도	연도기한 (개월)	일반재정세입 (백 만 원)					일반재정세출 (백 만 원)		
		조 세	기 타	원조수입	차입금	합 계	방위비	비방위비	합 계
1996년도	96.1 ~ 96.12 (12월)	57,058,091	3,217,714	-	-	60,275,805	12,736,036	45,226,064	57,962,100
1997년도	97.1 ~ 97.12 (12월)	60,909,218	5,049,848	-	-	65,959,066	14,350,473	53,228,127	67,578,600

주 : 1) '72년 이후는 GDP임.

2) '81년 ~ '00년까지 GDP deflator는 2000년 기준년 가격임

(단위 : 백만원)  
In million Won

외원중 국방비 지 원 (백만원)	GNP (10억원)	GDP deflator (2000=100) (증가율)	공정환율 (원/미\$)	참 고
-	446,856.4	89.8 (5.1)	804.8 (연 평균) 844.2 (연 말) 750 (편 성 환율)	<ul style="list-style-type: none"> <li>◇ 특별회계 신설 <ul style="list-style-type: none"> <li>· 에너지 및 자원사업 특별회계</li> <li>· 환경개선 특별회계</li> </ul> </li> <li>◇ 흑자예산 편성:국채(양곡증권)상환경비 7,000억원 계상</li> <li>◇ '95년도 제1회 추경예산통과 ( '95.11.7 제177회 정기국회 제11차본회의)</li> <li>◇ 본예산통과('95.12.2 제177회 정기국회 제16차본회의)</li> <li>◇ 처우개선 <ul style="list-style-type: none"> <li>· 봉급인상 : 5%</li> <li>· 업무추진교통비 신설 : 50천원~150천원</li> <li>· 직급보조비인상 : 20천원~200천원</li> <li>· 명절휴가비인상 : 년2회(50천원→봉급의 50%)</li> </ul> </li> <li>◇ 특별회계 신설 및 폐지 <ul style="list-style-type: none"> <li>· 교육환경개선특별회계신설(유효기간'96.7.1~2000.12.31)</li> <li>· 국립대학부속병원특별회계폐지(공포일 : '95.12.29)</li> <li>· 산업재해보상보험특별회계폐지(공포일 : '95. 4.30)</li> </ul> </li> </ul>
-	488,457.4	93.9 (4.6)	951.1 (연 평균) 1,415.2 (연 말) 800 (편 성 환율)	<ul style="list-style-type: none"> <li>◇ 본예산통과('96.12.13 제181회 정기국회 제20차본회의)</li> <li>◇ 처우개선 <ul style="list-style-type: none"> <li>· 봉급인상 : 5%(2급이상 동결)</li> <li>· 업무추진교통비 인상 : 5만→10만원(6급이하)</li> </ul> </li> <li>◇ 특별회계 신설 및 폐지 <ul style="list-style-type: none"> <li>· 재정투융자특별회계→재정융자특별회계로 명칭 변경 (재정투융자특별회계 출자계정→일반회계에 통합)</li> </ul> </li> <li>◇ '96년도 제1회 추경예산통과('96.11.12 제181회 제14차본회의)</li> </ul>

### 13. 예산연대표 ⑪

Chronological Table of Annual Budget FY '48 ~ FY 2016

회계년도	연도기한 (개월)	일반재정세입 (백 만 원)				일반재정세출 (백 만 원)		
		조 세	기 타	차입금	합 계	방위비	비방위비	합 계
1998년도	'98.1~'98.12 (12월)	58,837,569	15,803,721	-	74,641,290	15,247,700	55,015,870	70,263,570
1999년도	'99.1~99.12 (12월)	65,067,034	19,213,608	-	84,280,642	14,336,764	65,801,036	80,137,800
2000년도	2000.1~2000.12 (12월)	68,800,097	17,673,910	-	86,474,007	15,043,195	71,430,812	86,474,007

주 : 1) GDP 규모는 당해연도 예산편성당시의 전망  
 2) '81년~'00년까지 GDP deflator는 2000년 기준년 가격임



(단위 : 백만원)  
In million Won

GNP (10억원)	GDP deflator (2000=100) (증가율)	공정환율 (원/미\$)	참 고
476,245.4	99.4 (5.8)	1,403.4 (연평균) 1,213.7 (연말) 900 (편성환율) 1,300 (2차추경편성)	<ul style="list-style-type: none"> <li>◇ 본예산 통과('97. 11. 18 제185회 정기국회 제16차 본회의) <ul style="list-style-type: none"> <li>－처우개선</li> <li>· 기본급 인상 : 3.5%</li> <li>· 교직수당 : 190천원→ 230천원</li> </ul> </li> <li>◇ 제1회 추경예산 통과('98. 3. 25 제190회 임시국회 제2차 본회의) <ul style="list-style-type: none"> <li>－처우개선</li> <li>· 기본급 삭감 : 3.5%→기본급 동결</li> <li>· 기말수당 삭감</li> <li>정무직 : 기본급의 연 400%→160%(△240%)</li> <li>1~3급 : 기본급의 연 400%→220%(△180%)</li> <li>4급이하 : 기본급의 연 400%→280%(△120%)</li> <li>· 교직수당 : 230천원→210천원</li> </ul> </li> <li>◇ 제2회 추경예산 통과('98. 9. 2 제196회 임시국회 제4차 본회의)</li> </ul>
523,355.3	99.3 (△0.1)	1,190	<ul style="list-style-type: none"> <li>◇ 본회의 통과('98. 12. 9 제198회 정기국회 제16차 본회의) <ul style="list-style-type: none"> <li>－처우개선</li> <li>· 기말수당</li> <li>정무직 : 기본급의 연 160%→280%</li> <li>1~3급 : 기본급의 연 220%→370%</li> <li>4급이하 : 기본급의 연 280%→400%</li> <li>· 체력단련비(기본급의 연 250%) : 폐지</li> </ul> </li> <li>◇ 제1회 추경예산 통과('99. 4. 27 제203회 임시국회 제3차 본회의)</li> <li>◇ 제2회 추경예산 통과('99. 8. 12 제206회 임시국회 제3차 본회의)</li> </ul>
576,160.0	100.0 (0.7)	1,200 (편성환율)	<ul style="list-style-type: none"> <li>◇ 본회의 통과('99. 12. 18 제208회 정기국회 제24차 본회의) <ul style="list-style-type: none"> <li>－처우개선</li> <li>· 연도초인상 : 6.7%</li> <li>기본급인상 : 3.0%</li> <li>가계지원비 : 125→250%</li> <li>가족수당 인상(배우자 : 15천원→30천원, 기타가족 : 15천원→20천원)</li> <li>· 연도중인상재원 : 3%수준</li> <li>－특별회계신설</li> <li>· 책임운영기관 특별회계</li> </ul> </li> <li>◇ 제1회 추경예산통과(2000. 10. 13 제215회 정기국회 제5차 본회의)</li> </ul>

### 13. 예산연대표 ⑫

Chronological Table of Annual Budget FY '48 ~ FY 2016

회계년도	연도기한 (개월)	일반재정세입 (백 만 원)				일반재정세출 (백 만 원)		
		조 세	기 타	차입금	합 계	방위비	비방위비	합 계
2001년도	2001.1~2001.12 (12월)	86,418,800	13,159,800	2,430,000	102,008,600	16,171,300	82,497,200	98,668,500
2002년도	2002.1~2002.12 (12월)	94,285,800	17,196,547	1,898,453	113,380,800	17,400,100	91,518,200	108,918,300
2003년도	2003.1~2003.12 (12월)	104,925,700	11,749,800	3,000,000	119,675,500	18,491,400	98,731,500	117,222,900
2004년도	2004.1~2004. 12 (12월)	108,170,446	8,945,560	2,530,000	119,646,006	19,995,100	98,241,100	118,236,200

주 : 1) GDP 규모는 당해연도 예산편성당시의 전망  
2) '01년~'08년까지 GDP deflator는 2005년 기준년 가격임

(단위 : 백만원)  
In million Won

GNP (10억원)	GDP deflator (2005=100) (증가율)	공정환율 (원/미\$)	참 고
551,557.5 (예산상) 649,898.9 (실적)	90.2 (3.9)	1,100 (편성환율)	<ul style="list-style-type: none"> <li>◇ 본회의 통과(2000. 12. 27 제216회 임시국회 제6차 본회의)</li> <li>－처우개선</li> <li>· 연도초인상 : 6.7%</li> <li>· 기본급인상(5.5%) : 4.7%</li> <li>· 기말수당(200%)를 기본급에 산입 : 2.0%</li> <li>· 연도중 인상 재원 : 2,000억원(정액)</li> <li>－특별회계폐지</li> <li>· 교육환경개선특별회계</li> <li>◇ 제1회 추경예산통과(2001. 9. 3 제225회 정기국회 제2차 본회의)</li> <li>◇ 제2회 추경예산통과(2001. 11. 5 제225회 정기국회 제17차 본회의)</li> </ul>
596,381.2 (예산상) 720,996.3 (실적)	93.1 (3.2)	1,300 (편성환율)	<ul style="list-style-type: none"> <li>◇ 본회의 통과(2001. 12. 27 제226회 임시국회 제4차 본회의)</li> <li>－처우개선</li> <li>· 연도초 인상 : 6.7%</li> <li>· 민간임금상승률 5% 전제</li> <li>· 민.관격차해소분 1.7%</li> <li>· 연도중 인상 재원 : 2,000억원(목적예비비)</li> </ul>
638,646.6 (예산상) 767,771.4 (실적)	96.4 (3.6)	1,200 (편성환율) (2.3)	<ul style="list-style-type: none"> <li>◇ 본회의 통과(2002. 11. 8 제234회 정기국회 제14차 본회의)</li> <li>－처우개선</li> <li>· 연도초 인상 : 5.5%</li> <li>· 연도중 인상재원 : 2,000억원(목적예비비)</li> <li>◇ 제1회 추경예산통과(2002.9.13 제234회 정기국회 제4차 본회의)</li> </ul>
779,401.9 (예산상) 829,326.7 (실적)	99.4 (3.0)	1,200 (편성환율)	<ul style="list-style-type: none"> <li>◇ 본회의 통과(2003. 12. 30 제244회 임시국회 제5차 본회의)</li> <li>－처우개선</li> <li>· 연도초 인상 : 3.0%</li> <li>· 연도중 인상재원 : 2,000억원(목적예비비)</li> <li>－국가균형발전특별법 제정(2003.12.29)</li> <li>－기금관리기본법 개정(2003.12.23)</li> <li>◇ 2003년 제1회 추경예산통과(2003.7.15 제241회 임시국회 제4차 본회의)</li> <li>◇ 2003년 제2회 추경예산통과(2003.10.24 제243회 정기국회 제15차 본회의)</li> </ul>

### 13. 예산연대표 ⑬

Chronological Table of Annual Budget FY '48 ~ FY 2016

회계년도	연도기한 (개월)	일반재정세입 (백 만 원)				일반재정세출 (백 만 원)		
		조 세	기 타	차입금	합 계	방위비	비방위비	합 계
2005년도	2005.1~2005.12 (12월)	121,734,700	3,980,887	9,500,000	135,215,587	22,020,476	113,195,111	135,215,587
2006년도	2006.1~2006.12 (12월)	130,038,800	7,673,705	9,250,000	146,962,504	23,511,696	123,450,809	146,962,504
2007년도	2007.1~2007.12 (12월)	141,631,800	6,885,919	8,000,000	156,517,719	25,615,910	130,901,809	156,517,719
2008년도	2008.1~2008.12 (12월)	159,395,400	12,758,337	7,400,000	179,553,737	27,883,233	151,670,504	179,553,737

주 : 1) GDP 규모는 당해연도 예산편성당시의 전망  
2) '01년~'08년까지 GDP deflator는 2005년 기준년 가격임

(단위 : 백만원)  
In million Won

GNP (10억원)	GDP deflator (2005=100) (증가율)	공정환율 (원/미\$)	참 고
815,809.9 (예산상) 864,427.3 (실적)	100.0 (0.7)	1,150 (편성환율)	<ul style="list-style-type: none"> <li>◇ 본회의통과(2004. 12. 31 제251회 임시국회 제3차 본회의)</li> <li>－처우개선</li> <li>· 연도초 인상 : 기본급 동결</li> <li>· 연도중 인상재원 : 1,500억원(목적예비비)</li> <li>－특별회계 폐지(4개)</li> <li>· 지방양여금관리특별회계, 지방교육양여금특별회계, 철도사업특별회계, 토지관리및지역균형개발특별회계</li> <li>◇ 2004년 제1차 추경예산통과(2004. 7. 15 제248회 임시국회 제 6차 본회의)</li> </ul>
910,134.2 (실적)	99.9 (△0.1)	1,000 (편성환율)	<ul style="list-style-type: none"> <li>◇ 본회의통과(2005. 12. 30 제257회 임시국회 제1차 본회의)</li> <li>－처우개선</li> <li>· 연도초 인상 : 2.0%</li> <li>－특별회계 신설(2개)</li> <li>· 행정중심복합도시건설 특별회계</li> <li>· 주한미군기지이전 특별회계</li> <li>◇ 2005년 제1차 추경예산통과(2005. 11. 16. 제256회 정기국회 제12차 본회의)</li> </ul>
976,813.9 (실적)	101.9 (2.1)	950 (편성환율)	<ul style="list-style-type: none"> <li>◇ 본회의 통과(2006.12.27 제264회 임시국회 제2차 본회의)</li> <li>－처우개선</li> <li>· 연도초 인상 : 2.5 %</li> <li>－특별회계 폐지(8개)</li> <li>· 국유재산특별회계, 통신사업특별회계, 국립의료원특별회계, 농어촌특별세관리특별회계, 특허관리특별회계, 재정융자특별회계, 군인연금특별회계, 자동차교통개선관리특별회계</li> <li>－특별회계 신설(3개)</li> <li>· 국방.군사시설특별회계, 우편사업특별회계, 우체국예금특별회계</li> <li>· 책임운영기관특별회계(국립의료원, 특허관리)</li> <li>◇ 2006년 제1차 추경예산통과(2006. 8. 29. 제261회 임시국회 제2차본회의)</li> </ul>
1,030,636.3	104.7 (2.7)	920 (편성환율)	<ul style="list-style-type: none"> <li>◇ 본회의 통과(2007. 12. 28 제270회 임시국회 제3차 본회의)</li> <li>－처우개선</li> <li>· 연도초 인상 : 2.5 %</li> <li>－특별회계 신설(2개)</li> <li>· 혁신도시건설특별회계, 아시아문화중심도시조성 특별회계</li> </ul>

### 13. 예산연대표 ⑭

Chronological Table of Annual Budget FY '48 ~ FY 2016

회계년도	연도기한 (개월)	일반재정세입 (백 만 원)				일반재정세출 (백 만 원)		
		조 세	기 타	차입금	합 계	방위비	비방위비	합 계
2009년도	2009.1~2009.12 (12월)	157,338,800	11,710,940	34,500,000	203,549,740	30,249,310	173,300,430	203,549,740
2010년도	2010.1~2010.12 (12월)	163,492,300	8,491,156	29,300,000	201,283,456	30,784,805	170,498,651	201,283,456
2011년도	2011.1~2011.12 (12월)	180,765,600	8,164,670	21,000,000	209,930,265	32,713,161	177,217,104	209,930,265
2012년도	2012.1~2012.12 (12월)	197,275,500	12,022,878	13,840,000	223,138,378	34,270,455	188,867,924	223,138,378
2013년도	2013.1~2013.12 (12월)	208,868,500	18,796,788	8,560,000	236,225,288	35,716,418	200,508,871	236,225,288
2014년도	2014.1~2014.12 (12월)	209,250,400	10,278,211	27,674,552	247,203,163	37,156,817	210,046,346	247,203,163
2015년도	2015.1~2015.12 (12월)	213,865,700	10,470,934	34,249,013	258,585,647	39,039,878	219,545,769	258,585,647
2016년도	2015.1~2015.12 (12월)	216,024,800	10,942,063	41,420,336	268,387,199	40,435,937	227,951,262	268,387,199

주 : 1) GDP 규모는 당해연도 예산 편성당시의 전망  
 2) '01년~'14년까지 GDP deflator는 2005년 기준년 가격임  
 3) '15년 이후 GDP deflator는 2010년 기준년 가격임

(단위 : 백만원)  
In million Won

GNP (10억원)	GDP deflator (2005=100) (증가율)	공정환율 (원/미\$)	참 고
1,083,240.8	108.4 (3.4)	1,100 (편성환율)	<ul style="list-style-type: none"> <li>◇ 본회의 통과(2008.12.13 제279회 임시국회 제2차 본회의)</li> <li>-처우개선 없음</li> <li>◇ 2008년 제1차 추경예산통과(2008.9.18. 제278회 임시국회 제2차 본회의)</li> <li>◇ 2009년 제1차 수정예산안 국회제출(2008.11.7.)</li> <li>-SOC확충 등 지방경제활성화(4.6조), 지방중소기업·영세자영업자·농어업인 지원 등(3.4조), 저소득층 복지지원(1.0조), 청년 등 실업대책(0.3조), 지방재정지원확대(1.1조) 등 총 10조원 규모로 재정지출 확대</li> </ul>
1,173,123.4	112.5 (3.7)	1,150 (편성환율)	<ul style="list-style-type: none"> <li>◇ 본회의 통과(2009.12.31 제285회 임시국회 제3차 본회의)</li> <li>-처우개선 없음</li> <li>◇ 2009년 1차 추경예산통과(2009.4.29. 제282회 임시국회 제8차 본회의)</li> </ul>
1,240,738.1	115.3 (2.5)	1,150 (편성환율)	<ul style="list-style-type: none"> <li>◇ 본회의 통과(2010.12.8. 제294회 임시국회 제 15차 본회의)</li> <li>-처우개선</li> <li>· 연도초 인상 : 5.1 %</li> </ul>
1,339,262.0	119.3 (3.5)	1,070 (편성환율)	<ul style="list-style-type: none"> <li>◇ 본회의 통과(2011.12.31 제304회 제4차 본회의)</li> <li>-처우개선</li> <li>· 연도초 인상 : 3.5 %</li> </ul>
1,356,111.5	122.9 (3.0)	1,130 (편성환율)	<ul style="list-style-type: none"> <li>◇ 본회의 통과(2013.1.1 제312회 제2차 본회의)</li> <li>-처우개선</li> <li>· 연도초 인상 : 2.8 %</li> </ul>
1,413,977.6	126.0 (2.5)	1,120 (편성환율)	<ul style="list-style-type: none"> <li>◇ 본회의 통과(2014.1.1 제321회 제4차 본회의)</li> <li>-처우개선</li> <li>· 연도초 인상 : 1.7 %</li> </ul>
1,594,762.9	126.0 (2.0)	1,130 (편성환율)	<ul style="list-style-type: none"> <li>◇ 본회의 통과(2014.12.2 제329회 제13차 본회의)</li> <li>-처우개선</li> <li>· 연도초 인상 : 3.8 %</li> </ul>
1,610,239.9	127.3 (0.9)	1,140 (편성환율)	<ul style="list-style-type: none"> <li>◇ 본회의 통과(2015.12.3 제337회 제14차 본회의)</li> <li>-처우개선</li> <li>· 연도초 인상 : 3.0 %</li> <li>◇ 2015년 1차 추경예산통과(2015.7.24 제335회 임시국회 제2차 본회의)</li> </ul>

## 14. 연차별 특별회계 신설 폐지상황 요약표 ①

New Establishment and Abolition of Special Accounts Diary FY '48-FY 2016

1948	1949	1950	1951	1952	1953	1954	1955
2	10	11	14	13	15	16	17
임시관재총국		관 재 청	귀 속 재 산	귀속재산처리			
임시외자총국		외 자 관 리	외 자				
	방 송 국						
	국 채 금						
	전 매 사 업						
	귀속농지관리국		귀속농지관리 <sup>(1)</sup>	농지개혁사업			
	후 생 목 표						
	교 통 사 업						
	체 신 사 업	통 신 사 업					
	국민생활 및 우편업						
		양 곡 관 리					
			한미경제 협력에의한 대충자금운용		대 충 자 금		
			6.25사변수습비		전란수습비		국 방 비 <sup>(2)</sup>
			애 국 복 권				애 국 복 권
				경 제 조 정			
				국 립 국 정			
					구황실재산관리		
					산업부흥국채금		
						경 제 부 흥	

주 : (1) 귀속농지관리특회를 귀속농지계정으로 하여 흡수하고, 농지대 가계정을 신설함.

(2) 전란수습비특회중에서 국방부소관을 승계하고, 타소관은 일반회계로 통합됨.



1957	1958	1959	1960	1961	1962	1963	1964	1965
16	12	12	13	15	17	16	17	17
귀속재산처리							(일반회계로통합)	
외 자				조 달 <sup>(3)</sup>				
국 채 금	(일반회계로통합)							
전 매 사 업								
농지개혁사업								
교 통 사 업							철도사업 <sup>(3)</sup>	
통 신 사 업								
국민생활안정								
양 곡 관 리								
대 총 자 금								
국 방 비								
애 국 부 권								
재정·조영								
구항실재산관리								
산업부흥국채금								
경 제 부 흥						경 제 개 발		
			공무원연금					
				국토건설사업		경제개발특별회계로 통합	군 인 연 금	
				부 청 조 직 자 금				
				정 관 보 호 유 리	(일반회계로 통합)			
					재정자금운용			
					군 사 원 호	원 호		
					교 도 작 업			
					국토건설단	(폐지)		
						국영TV방송사업		
							산 재 보 험	

(3) 외자특회를 외자계정으로 하여 흡수하고, 내자계정을 신설함.

(4) 교통사업특회에서 호텔사업은 관광공사로 이관됨.

## 14. 연차별 특별회계 신설 폐지상황 요약표 ②

New Establishment and Abolition of Special Accounts Diary FY '48-FY 2016

1966	1967	1968	1969	1970	1971	1972	1973	1974	1975
22	23	27	28	29	28	28	26	25	25
조달									
전매사업									
철도사업									
통신사업									
국민생명 및 우편연금									
양곡관리									
대충자금							(재정자금용 S/A로 통합)		
문화재관리									
경제개발									
공무원연금									
군인연금									
부정축재 처리자금	폐지								
재정자금운용								경제개발 S/A로 통합)	
원호									
교도작업									
국영TV방송사업							국영방송사업 <sup>(5)</sup>		
산재보험									
재정차관 자금관리									
국립대학병원									
국유임야관리									
청구권자금관리									
국유시설 교외이전									
정부청사조성									
증기사업							(지방정부로 이관)		
		사법시설조성							
		국립의료원							
		도로정비사업							
		서울대학교 시설확충							
		항공기정비			(일반회계로통합)				
				국립종축장 관리					
								국립복지연금	

주 : (5) 국영TV방송사업특회와 일반회계의 라디오방송사업을 통합, 73. 3. 1 방송공사 이관으로 폐지됨

(6) 투자계정은 일반회계로, 융자계정과 대충자금계정은 자금관리특회의 자금운용계정 및 대충자금계정으로 승계됨.

(단위 : 백만원)  
In million Won

1976	1977	1978	1979	1980	1981	1982	1983	1984	1985	1986
24	18	18	18	18	18	17	17	17	17	17
조										
전 매 사 업										
철 도 사 업										
통 신 사 업										
국민생업	중립으로 이관)									
양 곡 관 리										
문화재관리										
경제개발 <sup>(6)</sup>										
공무원연금								공무원연금관리공단으로 이전		
국 인 연 금										
원						(일반회계로통합)				
국 도 작 업										
산 재 보 험										
재 정 차 관										
자 금 <sup>(7)</sup>										
국립대학병원										
국유임야관리										
청구권자금관리 <sup>(8)</sup>										
관 용 시 설										
교 외 이 전										
정부청사조정	(일반회계로통합)									
사 법 시 설										
국립의료원										
도로정비사업	(일반회계로통합)									
서울대학교	(일반회계로통합)									
시 설 확 충										
국립종축장	(일반회계로통합)									
관										
국민복지연금										
자 금 관 리										
								제 신 보 험		

(7) 자금관리특별회계의 차관자금계정으로 승계됨.

(8) 징수금계정은 일반회계로 통합, 차관계정은 자금관리특회의 청구권자금계정으로 승계됨

## 14. 연차별 특별회계 신설 폐지상황 요약표 ③

New Establishment and Abolition of Special Accounts Diary FY '48-FY 2016

1987	1988	1989	1990	1991	1992	1993	1994
16	16	16	18	21	22	23	21
조 달							
전매공사기관							에너지및자원사업
철 도 사 업							
통 신 사 업							
양 곡 관 리							
문화재관리		폐 지					환경개선
군 인 연 금							
교 도 작 업							
산 재 보 험							
국립대학병원							
국유임야관리							(10)으로 통합
군용시설교외이전							(10)으로 통합
사 법 시 설							(10)으로 통합
국립의료원							
국민복지연금						(12)농어촌특별세	
자 금 관 리	재정투자자 <sup>(9)</sup>						
체 신 보 험							
특허관리							
	도로사업						(11)으로 통합
		교육환경개선 '( 90.7.1) 토지관리 및 지역균형개발				폐 지	(신설 : 96.7.1~
			도시철도사업				(11)으로 통합
			지방양여금관리				
			지방교육양여금관리				
				농어촌구조개선			
					정부청사시설		(10)으로 통합
					자동차교통관리개선		
						등 기	
						국유재산관리(10)	
						도로등교통시설(11)	
책임운영기관							
국가균형발전							
주한미군기지이전							
행정중심복합도시건설							

주 : (9) 자금관리특별회계는 재정투자자로 승계됨

(10) 국유재산관리특별회계는 국유임야관리, 사법시설, 정부청사시설, 군용시설교외이전특별회계를 각 계정으로 통합

(11) 도로등 교통시설특별회계는 도로사업, 도시철도사업특별회계를 각 계정으로 통합

(12) 농어촌특별세관리특별회계는 '94년 제1회 추경에서 신설

(13) 재정투자자특별회계는 재정투자특별회계로 명칭변경(재특 출자계정→일반회계 통합)

In million Won

- (14) 체신보험특별회계가 우체국보험특별회계로 명칭변경
- (15) 철도사업특별회계는 철도청의 공사전환에 따라 회계 폐지
- (16) 토지관리및지역균형개발특별회계는 국가균형발전특별회계 지역개발계정으로 통합
- (17) 지방양여금관리특별회계는 일반회계, 균형발전특별회계, 농어촌특별세관리특별회계 및 환경개선특별회계로 분리
- (18) 지방교육양여금관리특별회계는 일반회계(교육교부금)로 통합

## 14. 연차별 특별회계 신설 폐지상황 요약표 ④

New Establishment and Abolition of Special Accounts Diary FY '48-FY 2016

1987	2003	2004	2005	2006	2007
16	22	22	19	21	16
조달					
전매공사이관					
철도사업			(15)		
통신사업					(20)
양곡관리					
문화재관리					
군인연금					(21)
교도작업					
산재보험				우편사업	
국립대학병원				우체국예금	
국유임야관리				국방·군사시설이전	
군용시설교외이전					
사법시설					
국립의료원					(22)
국민복지연금				국민복지연금공단이관	(23)
자금관리					(24)
체신보험					
특허관리					(22)
					혁신도시건설 아시아문화중심도시조성
토지관리 및 지역균형개발			(16)		
지방양여금관리			(17)		
지방교육양여금관리			(18)		
농어촌구조개선					
자등차교통관리개선					(폐지)
등기					
국유재산관리(10)					(폐지)
도로등교통시설(11)					
책임운영기관					
국가균형발전		국가균형발전(19)			
주한미군기지이전					
행정중심복합도시건설					

(19) 국가균형발전특별회계는 지역양여금관리특별회계, 농어촌구조개선관리특별회계, 토지관리 및

지역균형개발특별회계, 농특세관리특별회계 일부 통합

(20) 통신사업특별회계는 우편사업특별회계 및 우체국예금특별회계로 분리

(21) 군인연금기금과 통합 (22) 책임운영기관특별회계로 전환

(23) 농어촌구조개선특별회계로 통합 (24) 공공자금관리기금과 통합

(25) 국가균형발전특별회계는 광역지역발전특별회계 명칭변경

In million Won

지역발전

## 15. 2016년도 예산편성 및 2015년도 예산집행일지

Diary of FY 2016 Budget Formulation & FY 2015 Budget Execution

2014.	12.9	2015예산 국회중액 동의 및 예산공고 국무회의 의결 2015예산 배정계획 국무회의 의결
2015.	1.19	2015세출예산집행지침 확정 · 통보
	1.30	국가재정운용계획(2015~2019) 접수
	3.11~4.13	국가재정운용계획(2015~2019) 및 2016년 지출한도 심의
	4.1	재정정책자문회의 개최
	4.7	2016예산안 편성지침 국무회의 의결
	4.10	2016 예산안 편성지침 시달
	5.13	국무위원 재정전략회의
	5.14	2016년 지출한도 각 부처에 통보(대외비)
	5.15	지방재정협의회 개최
	6.2	국가재정운용계획(2015~2019) 공개토론회 개최
	6.5	2016예산안 요구서 접수
	6.10~8.20	2016예산안 종합검토
	8.24	2016예산안 대통령 보고
	9.1	2016예산안 재정정책자문회의
	9.8	2016예산안 국무회의
	9.11	2016예산안 국회제출
	12.3	2016예산안 국회의결
	12.8	2016예산 국회중액 동의 및 예산공고 국무회의 의결 2016예산 배정계획 국무회의 의결



## 16. 2016년도 예산수정 내역

FY 2016 Budget Amendment

### 1. 예산안 수정 규모

- 가. 순계규모: 2,761억원  
 나. 삭감규모: △24,308억원  
 다. 증액규모: 27,069억원

(단위 : 억원)

세 입		세 출	
〈감 액〉		〈감 액〉	
△3,549		△24,308	
◇ 국세수입	△2,625	◇ 일반·지방행정	△7,151
▪ 소득세(원천분)	△1,673	◇ 공공질서및안전	△485
▪ 상속세	△25	◇ 통일·외교	△97
▪ 부가가치세	△288	◇ 국방	△2,995
▪ 개별소비세	△146	◇ 교육	△475
▪ 인지세	△196	◇ 문화및관광	△528
▪ 기타내국세	△210	◇ 환경	△509
▪ 교육세	△42	◇ 사회복지	△69
▪ 주세	△5	◇ 보건	△11
▪ 농어촌특별세	△40	◇ 농림수산	△2,052
◇ 세외수입	△924	◇ 산업·중소기업및에너지	△1,359
▪ 면허료및수수료	△0.3	◇ 교통및물류	△2,644
▪ 기금예탁이자수입	△869	◇ 통신	△146
▪ 토지매각대	△54	◇ 국토및지역개발	△661
▪ 기타고정자산매각대	△0.3	◇ 과학기술	△125
		◇ 예비비	△5,000
〈증 액〉		〈증 액〉	
6,310		27,069	
◇ 국세수입	614	◇ 일반·지방행정	638
▪ 소득세(신고분)	599	◇ 공공질서및안전	454
▪ 법인세	15	◇ 통일·외교	211
◇ 세외수입	5,696	◇ 국방	1,728
▪ 기금예수금	5,637	◇ 교육	719
▪ 교도소수입	46	◇ 문화및관광	811
▪ 기금전입금	5	◇ 환경	707
▪ 기타경상이전수입	4	◇ 사회복지	3,478
▪ 기타잡수입	2	◇ 보건	277
▪ 건물대여료	2	◇ 농림수산	5,150
		◇ 산업·중소기업및에너지	1,691
		◇ 교통및물류	6,511
		◇ 통신	50
		◇ 국토및지역개발	572
		◇ 과학기술	572
		◇ 예비비	3,500
〈합계(순계)〉		〈합계(순계)〉	
2,761		2,761	

## 2. 세입예산안 조정내역

가. 감액

(단위 : 백만원)

In million Won

소관	회계	목명	정부안	감액	수정안
기 획 재 정 부	일반	원천분	38,563,200	△167,300	38,395,900
		상속세	1,958,200	△2,500	1,955,700
		부가가치세	58,121,300	△28,800	58,092,500
		개별소비세	8,664,400	△14,600	8,649,800
		인지세	832,700	△19,600	813,100
		과년도수입	3,528,600	△21,000	3,507,600
		교육세	4,978,000	△4,200	4,973,800
	지특	주세	1,314,277	△200	1,314,077
		주세	1,971,416	△300	1,971,116
교 육 부	일반	면허료및수수료	7,121	△26	7,095
미래창조과학부	우편사업	기금예탁이자수입	9,492	△2,398	7,094
	우체국보험	기금예탁이자수입	9,803	△3,304	6,499
	우체국예금	기금예탁이자수입	17,136	△4,948	12,188
법 무 부	교도작업	기금예탁이자수입	638	△98	540
국 방 부	군사시설	기금예탁이자수입	8,139	△2,906	5,233
농림축산식품부	농특	농어촌특별세	3,624,300	△4,000	3,620,300
산업통상자원부	예특	기금예탁이자수입	173,372	△71,086	102,286
해 양 수 산 부	책특	기금예탁이자수입	203	△41	162
국 민 안 전 처	혁특	토지매각대	5,440	△5,440	-
병 무 청	일반	기타고정자산매각대	34	△31	3
특 허 청	책특	기금예탁이자수입	10,473	△2,097	8,376
소 계 ( 감 액 )				△354,875	

나. 증액

(단위 : 백만원)  
In million Won

소관	회계	목명	정부안	증액	수정안
기 획 재 정 부	일반	기금예수금	40,886,895	533,441	41,420,336
		신교분	22,362,700	59,900	22,422,600
		법인세	45,995,800	1,500	45,997,300
	지특	기금전입금	76,930	500	77,430
법 무 부	교도	교도소수입	54,961	4,640	59,601
국 방 부	일반	건물대여료	1,247	159	1,406
	주특	기금예수금	538,483	30,264	568,747
국민권익위원회	일반	기타경상이전수입	110	350	460
관 세 청	일반	기타잡수입	742	27	769
통 계 청	일반	기타잡수입	1,734	200	1,934
소 계 ( 증 액 )				630,981	
합 계				276,106	

### 3. 세출예산안 조정내역

가. 감액

(단위 : 백만원)

In million Won

소관	회계	사업명	정부안	감액	비고
대통령비서실 및 국가안보실 국회	일반	국정평가관리 (일반수용비)	4,035	△100	
	일반	장기경제분석체계구축 (정책연구비)	877	△100	
	일반	국가주요사업 및 공공 기관평가	664		
	일반	(정책연구비)	207	△37	
	일반	(국제화여비)	31	△5	
	일반	예산정책처 운영관리(포상금)	597	△25	
	일반	헌정회지원(연로회원지원금)	7,949	△288	
	일반	입법서비스지원(법률 및 법률안에 대한 규제영향분석)	1,018	△104	
	일반	국가재정분석 및 법안비용추계	1,021		
	일반	(위탁사업비)	30	△30	
	일반	(국제화여비)	38	△10	
	일반	인건비(국회의원 수당)	278,142	△892	
	일반	입법활동지원(대법전 구입)	40,900	△50	
	일반	도서관 운영지원(생활판례집 발간)	2,056	△100	
	일반	법관 등 연수 및 국제협력	8,376	△50	
대법원	일반	기관운영 기본경비 (특수활동비)	66,151	△30	
	일반	사법정책연구개선(남북교류 및 통일 대비 법적문제 연구)	3,620	△20	
	일반	조직역량강화 등(정책개발연구용역 등)	308	△37	
	일반	재판활동운영지원	1,468		
	일반	(포털사이트 제휴 캠페인)	47	△22	
헌법재판소	일반	조직역량강화 등(정책개발연구용역 등)	308	△37	
	일반	재판활동운영지원	1,468		
	일반	(포털사이트 제휴 캠페인)	47	△22	

(단위 : 백만원)  
In million Won

소 관	회계	사 업 명	정부안	감 액	비 고
중앙선거관리위원회	일반	(헌법 소책자 발간비)	9.6	△9.6	
	일반	재판자료확충	574		
	일반	(한국헌법재판 연구자료 지원)	7	△4	
	일반	(영문헌법재판판례집 발간)	105	△20	
	일반	재보궐선거관리	100	△100	
	일반	전산운영경비(정보화) (정보기반보호강화)	7,208	△20	
	일반	재외선거관리 (재외선거인력운영)	8,793	△112	
	일반	국회의원선거관리(공정선거지원단 및 중앙사이버공정선거지원단 운영)	192,139	△21	
감 사 원	일반	기본경비(기타직보수)	10,628	△8.4	
	일반	감사활동경비	23,128		
	일반	(특수활동비)	3,854	△80	
	일반	(일반수용비)	1,518	△20	
국 가 정 보 원	일반	(국제화 여비)	211	△6	
	일반	정보활동	486,289	△250	
국 무 조 정 실 및 국무총리비서실	일반	규제개혁위원회 운영	1,542		
	일반	(경제사회분야 전략과제 발굴)	20	△20	
	일반	(규제제도 분석개선방안 연구)	20	△20	
	일반	(OECD Country Review 시사점 및 향후과제 분석)	40	△40	
	일반	(홍보비)	150	△50	
	일반	(일반수용비)	589	△10	
	일반	국무총리 공관관리	500		
	일반	(서울공관 노후집기 교체비용)	50	△50.0	

(단위 : 백만원)  
In million Won

소 관	회계	사 업 명	정부안	감 액	비 고
	일반	현안과제 추진지원	1,748		
	일반	(녹색성장 관련행사 운영 위탁사업비)	75	△10	
	일반	(국외여비)	99	△3.9	
	일반	(식품안전정책위원회 본회의 및 전문위원회 회의)	31	△10	
	일반	국제개발협력위원회 운영(ODA) (국외여비)	828	△0.4	
	일반	부패척결추진단 운영(홍보비)	849	△100	
	일반	영유아 교육·보육 통합 추진단 운영(국외여비)	503	△17	
	일반	국무조정실 기본경비	4,511		
	일반	(국외여비)	214	△14	
	일반	(시설비)	82	△10	
	일반	세종시지원단 운영	536		
	일반	(민간위원 및 전문위원 현안보고서 작성사례금)	25	△10	
	일반	부처간 협업 활성화 지원	95	△95	
	일반	광복70주년기념사업추진기획단 운영 (임차료)	351	△72	
	일반	규제개혁 정보화(정보화)(규제정보 와 시스템 개선 연구)	561	△10	
	일반	조세심판원 기본경비(국외여비)	1,020	△6.3	
	일반	국무총리비서실 기본경비(공관관련 예산)	1,055	△30	
	일반	대외경제정책연구원(R&D)	29,744		
	일반	(G2시대 환태평양 지역연구 사업)	200	△200	
	일반	(미KEI 운영사업)	2,950	△192	
	일반	(한미관계 북한 이슈 및 한반도 문 제에 관한 공동연구사업)	2,138	△11.5	

(단위 : 백만원)  
In million Won

소 관	회계	사 업 명	정부안	감 액	비 고
	일반	(국외여비)	1,455	△ 10	
	일반	한국개발연구원(R&D)	56,822		
	일반	(KDI국제정책대학원-APEC 회원국 인프라 개발 역량강화)	90	△ 90	
	일반	(KDI국제정책대학원-녹색성장·지속 가능발전 프로그램사업)	272	△ 72	
	일반	(KDI국제정책대학원-한국발전경험 종합DB구축)	370	△ 30	
	일반	(KDI국제정책대학원-국외여비)	145	△ 17	
	일반	(OECD한국센터)	3,790	△ 200	
	일반	(민간투자 지원사업)	3,110	△ 50	
	일반	(글로벌 경제여건 변화에 대한 한국 경제의 대응 전략)	530	△ 30	
	일반	(국외여비)	330	△ 21	
	일반	(규제분석 및 제도개선 연구)	840	△ 20	
	일반	(기본연구사업비)	2,345	△ 50	
	일반	(경제환경 변화에 따른 경제교육 특 화사업)	930	△ 930	
	일반	(한국경제사회발전60년)	200	△ 8	
	일반	국제개발협력 역량강화 (R&D, ODA)	1,381	△ 100	
	일반	한국행정연구원(R&D)	12,244		
	일반	(사회조사센터운영사업)	917	△ 36	
	일반	(국정과제만족도 조사사업)	516	△ 25	
	일반	(규제영향분석 지원사업)	538	△ 23	
	일반	(갈등조정협상 프로그램 사업)	250	△ 19	
	일반	(국외여비)	125	△ 11	

(단위 : 백만원)  
In million Won

소 관	회계	사 업 명	정부안	감 액	비 고
	일반	(주요 정책의 국가간 비교분석 사업)	165	△165	
	일반	한국조세재정연구원(R&D) (OECD 아시아 네트워크 사업)	28,823	△100	
	일반	산업연구원(R&D)	17,979		
	일반	(유라시아 지식네트워크 구축사업)	200	△40	
	일반	(국외여비)	412	△21	
	일반	(FTA의 효율적 추진을 위한 통합 DB 구축 및 분석모형 개발연구)	300	△12	
	일반	(중소기업 경영환경 점검 및 개선방안 연구)	200	△10	
	일반	한국법제연구원(R&D) (입법평가연구사업)	12,253	△50	
	일반	한국노동연구원(R&D)	13,205		
	일반	(노사관계고위지도자과정)	50	△50	
	일반	(국제노동협력사업)	200	△200	
	일반	통일연구원(R&D)	9,630		
	일반	(남북통일 관련 법.정책에 관한 국제포럼)	160	△20	
	일반	(국외여비)	409	△14	
	일반	과학기술정책연구원(R&D)	13,846		
	일반	(기업가정신 모니터링사업)	280	△24	
	일반	한국형사정책연구원(R&D)	10,566		
	일반	(국외여비)	284	△12	
	일반	(파견검사 월정직책급과 파견수당 중복지급액 삭감)	7.2	△7.2	
	일반	한국농촌경제연구원(R&D)	16,539		
	일반	(국외여비)	204	△30	



(단위 : 백만원)  
In million Won

소 관	회계	사 업 명	정부안	감 액	비 고
	일반	(우편통신료)	99	△24	
	일반	(연찬회 경비)	50	△20	
	일반	(발표수당 및 교통비)	34	△3	
	일반	한국교육개발원(R&D)	19,626		
	일반	(국외여비)	162	△7	
	일반	한국교육과정평가원(R&D)(인건비)	32,247	△90	
	일반	한국환경정책평가연구원(R&D)	18,204		
	일반	(기후환경정책연구)	1,100	△30	
	일반	(국제환경평가교류협력)	250	△30	
	일반	한국보건사회연구원(R&D)	28,330		
	일반	(사회복지 교육사업)	100	△100	
	일반	(한국의료시스템의 혁신 성과 평가사업)	300	△15	
	일반	(국외여비)	85	△5	
	일반	(통일사회보장연구센터 운영)	100	△100	
	일반	한국직업능력개발원(R&D)	21,185		
	일반	(국외여비)	205	△10	
	일반	경제인문사회연구회(R&D)	24,278		
	일반	(인문정책연구사업)	700	△100	
	일반	(연구기관 성과연봉)	942	△62	
	일반	(연구윤리평가사업)	650	△50	
	일반	(정책교육훈련사업)	150	△43	
	일반	(사업계획 및 결산검토 기능 강화)	300	△21	

(단위 : 백만원)  
In million Won

소 관	회계	사 업 명	정부안	감 액	비 고
기 획 재 정 부	일반	한국해양수산개발원(R&D)	18,536		
	일반	(국외여비)	581	△ 96	
	일반	(통일대비 해양수산 연구사업)	760	△ 78.4	
	일반	국토연구원(R&D)	29,456		
	일반	(도시재생지원센터 사업비)	770	△ 50	
	일반	(글로벌 개발협력 역량 강화사업비)	1,370	△ 50	
	일반	한국교통연구원(R&D)(철도산업 만 성적자 개선정책 지원사업)	15,406	△ 50	
	예특	에너지경제연구원(R&D)(국외여비)	11,659	△ 4	
	일반	경제발전경험공유사업 (OECD국제부담금)	23,540	△ 1,000	
	일반	경제정책조정활성화사업	802	△ 22	
	일반	소비자물가관리	1,103	△ 100	
	일반	지식협력단지운영	17,908	△ 2,500	
	일반	총액인건비 대상기본경비(기관운영)	5,220	△ 246	
	일반	총액인건비 대상 기본경비(기획조정실)	436	△ 2	
	일반	총액인건비 대상기본경비(경제정책국)	160	△ 7	
	일반	총액인건비 대상기본경비(대외경제국)	162	△ 7	
	일반	총액인건비 대상기본경비(재정관리국)	176	△ 6	
	일반	총액인건비 대상기본경비(재정기획국)	150	△ 5	
	일반	예비비	3,300,000	△ 500,000	
	일반	일반회계에서 공자기금으로 예수금이자상환	13,604,482	△ 662,003	

(단위 : 백만원)  
In million Won

소 관	회계	사 업 명	정부안	감 액	비 고
교육부	일반	보통교부금	39,825,724	△41,639	
	일반	지역현안 특별교부금	433,749	△468	
	일반	재난안전관리 특별교부금	144,583	△156	
	일반	국가시책 특별교부금	867,496	△936	
	일반	고등교육 재정지원 정보 분석시스템 운영	400	△5	
	일반	국립국제교육원 연수 및 교육과정 운영(정부초청 영어봉사장학생 선발 지원)(수입대체경비)	7,644	△26	
	일반	정책연구개발사업(R&D)	1,607	△157	
	일반	국제교육교류협력활성화(개발도상국 기초교육향상지원)(ODA)	57,380	△1,500	
	일반	교직단체파트너십형성기반조성	206		
	일반	(한국교육삼락회지원)	25	△10	
	일반	(한아세안 교육자대회 개최지원사업)	134	△20	
	일반	대학구조개혁지원(대학구조개혁 평가운영비)	12,295	△422	
	일반	교육과정개정 및 후속지원	1,847	△47	
	일반	정책기획관 기본경비(총액 비대상)	3,025	△131	
	일반	대학정책관 기본경비(총액 비대상)	636	△9	
	일반	전문대학 자율역량 기반조성	1,240	△50	
	일반	국립대병원 지원(서울대병원 지하복합진료공간개발)	52,835	△562	
	일반	고등교육의 국제화지원(외국교육기관제도개선및질관리)	7,110	△50	
	일반	인문학진흥(인문학대중화)(R&D)	61,525	△100	

(단위 : 백만원)  
In million Won

소 관	회계	사 업 명	정부안	감 액	비 고
미 래 창 조 과 학 부	일반	국립대학시설확충(한국체육대 교수연구동 리모델링)	388,551	△1,233	
	일반	집단연구지원(기초연구실 사업)	158,174	△3,000	
	일반	재난안전플랫폼기술개발(재난현장 긴급구조통신망구축 및 운용플랫폼 기술개발)	8,500	△1,875	
	일반	과학기술종합조정지원(과학기술 정책기획조정사업)	10,217	△300	
	일반	국가연구개발성과평가	2,639	△263.9	
	일반	국립전파연구원 기본경비	2,633	△165	
	일반	총액비대상 정책기획관 기본경비	4,582	△154	
	일반	해외기술정보활용지원	3,254	△4.13	
	일반	미래창조과학정책이해도 제고사업	631		
	일반	(디지털브리핑 시스템 구축사업)	100	△40	
	일반	총액비대상 과학기술정책국 기본경비	234	△1.55	
	일반	한국정보화진흥원 운영지원(임차료)	1,624	△22	
	일반	글로벌혁신생태계조성사업	14,000		
	일반	(창조공간기획구축사업)	3,000	△500	
	일반	(HPC기반이노베이션허브구축)	1,400	△300	
	일반	나노·소재기술개발(R&D)(나노소재 광특성 및 첨단복합물질 연구)	44,424	△200	
	일반	공공연구성과기술사업화 지원(추가 R&D지원)	37,870	△2,000	
	일반	창조경제 기반구축	7,783		
	일반	(창조경제 의정 포럼 운영)	200	△200	
	지특	중입자가속기 기술개발	6,000	△1,000	

(단위 : 백만원)  
In million Won

소 관	회계	사 업 명	정부안	감 액	비 고
외 교 부	우특	우표문화사업(기념우표발행)	11,980	△405	
	우특	우편사업특별회계에서 공공자금관리 기금으로의 예탁	375,943	△4,993	
	예특	우체국예금특별회계에서 공공자금관 리기금으로의 예탁	722,846	△4,948	
	보특	우체국보험특별회계에서 공공자금관 리기금으로의 예탁	235,962	△3,304	
	일반	아프리카지역 비중점 국가그룹 (ODA)	77,544		
	일반	(전략사업비)	25,000	△3,000	
	일반	인도네시아(ODA)(인도네시아 대검 찰청 성과관리개혁 및 시스템 구축)	14,199	△3,212	
	일반	동북아 평화협력 구상	1,825		
	일반	(홍보물 제작)	151	△65	
	일반	중남미지역국가와의 교류협력 강화 (청년 중남미 진출 어플리케이션)	4,296	△108	
	일반	베트남(ODA)	25,649		
	일반	(베트남 e-Health 역량강화)	100	△100	
	일반	캄보디아(ODA)	15,033		
	일반	(크리폰리강 유역관개시스템 개선 및 농업 생산성 향상)	100	△100	
	일반	MIKTA 중견국 외교	450		
	일반	(이슈별 워크숍)	137	△27	
	일반	(협력사업 수행)	181	△7	
	일반	국내외 교육훈련(직원 외국어 검정료)	5,626	△30	
	일반	민관협력(ODA)	2,500	△2,500	
통 일 부	일반	통일준비위원회 운영	4,070		

(단위 : 백만원)  
In million Won

소 관	회계	사 업 명	정부안	감 액	비 고
법 무 부	일반	(국제자문단 운영)	430	△ 70	
	일반	(분과별 토론회)	100	△ 100	
	일반	국내통일기반조성	4,113		
	일반	(평화통일상)	280	△ 280	
	일반	북한이탈주민 지원재단 운영	21,301		
	일반	(재단 경상비)	1,986	△ 100	
	일반	분석역량 강화	540		
	일반	(해외 통일정책 정보 네트워크 강화)	200	△ 14	
	일반	교도소운영 기본경비(연료비)	30,776	△ 100	
	일반	국민편익증진법제정비 (청년법제포럼)	1,350	△ 11	
	일반	기관운영 기본경비(아시아 교정시설 건축 실무자 회의)	2,997	△ 9	
	일반	안전비리 등 민관유착사범비리단속	9,642		
	일반	(안전비리 등 민관유착사범비리단속)	9,642	△ 500	
	일반	(세무자료상 단속)	1,506	△ 500	
	일반	법질서 준수 및 법교육 활동(범죄예방 맞춤형 컨설팅 홍보비, 연구용역비)	5,381	△ 150	
	일반	국제형사협력지원(ODA)(도미니카공 화국 여성아동범죄예방 및 퇴치지원)	812	△ 30	
	일반	특별감찰활동	1,300		
	일반	(국외업무여비)	20	△ 20	
	일반	(정책연구비)	30	△ 30	
	일반	첨단범죄 및 디지털수사(디지털포렌 식 수사관 교육비 및 수강료)	13,669	△ 19.6	

(단위 : 백만원)  
In million Won

소 관	회계	사 업 명	정부안	감 액	비 고
국 방 부	일반	과학수사 인프라 구축	7,248		
	일반	(국제법유전학회 학술총회 준비)	167	△7.8	
	일반	(연구용역비)	550	△30	
	일반	(디지털포렌식센터 안내 홍보물)	30	△10	
	일반	법률구조	45,665		
	일반	(나홀로소송 홈페이지 구축)	200	△100	
	일반	성장동력확충을위한기업법제선진화 (창조경제혁신센터 법률지원)	1,249	△50	
	일반	범죄피해자보호기금 전출금	102,264	△7,408	
	일반	군무원 인건비	1,554,960	△5,814	
	일반	병영생활관	98,228	△800	
	일반	항공장비	1,038,079	△3,933	
	일반	함정장비	364,836	△5,871	
	일반	통신요금	97,394	△1,200	
	일반	진료지원	52,431	△132	
	일반	의무장비획득	20,746	△254	
	일반	기동장비	686,217	△10,196	
	일반	장비연료	596,716	△59,671	
	일반	난방연료	173,960	△17,396	
	일반	취사연료	29,942	△2,994	
	일반	다국적군 파병(연료)	23,574	△1,043	
	일반	병과학교교육(외국어교육)	12,426	△2,213	
	일반	훈련장 및 일반교육시설(공군교육사 시설종합훈련장)	146,119	△3,000	

(단위 : 백만원)  
In million Won

소 관	회계	사 업 명	정부안	감 액	비 고
행 정 자 치 부	일반	장교인건비	4,065,521	△9	
	일반	전쟁기념사업회	11,120	△1,040	
	일반	관사 및 간부숙소	171,706	△290	
	일반	공공요금	404,363	△50,000	
	일반	시설유지관리(부대관리 민간용역)	457,845	△2,000	
	일반	예비군훈련시설 확보	33,328		
	일반	(예비군훈련시설 확보)	33,328	△1,800	
	일반	(레이리동형표적확인시스템)	3,522	△3,522	
	일반	유해발굴(남북공동사업)	4,004	△184	
	일반	정책활동지원	74,613		
	일반	(전력지원체계연구개발사업)	5,356	△500	
	일반	(정책홍보관리 등 홍보활동)	7,355	△728	
	일반	(군복무보상점관련연구용역)	100	△100	
	일반	군 어린이집 운영지원 (군 관사 작은도서관 운영)	33,361	△87	
	일반	군 배상금	164,636	△12,000	
	일반	군사정보활동	178,954	△1,219.58	
	주특	주한미군기지이전특별회계에서 공공 자금관리기금으로의 예수이자상환	78,400	△7,336	
	군특	1군지사이전(설계비)	16,295	△1,300	
	군특	국방군사시설특별회계에서 공공자금 관리기금으로의 예수이자상환	156,361	△3,106	
	일반	정부3.0변화관리지원	4,125		
	일반	(정부3.0 성과공유 추진)	1,740	△100	
	일반	(정부3.0 컨설팅·평가단 운영)	850	△20	



(단위 : 백만원)  
In million Won

소 관	회계	사 업 명	정부안	감 액	비 고
	일반	지방자치발전위원회 운영(위원회 회의운영 효율적 지원)	2,351	△100	
	일반	정부3.0추진위원회 운영	1,128	△100	
	일반	공직선거관리 및 지방의회 역량강화	9,026	△50	
	일반	국민대통합위원회 운영	7,539	△150	
	일반	국제IT협력센터 구축·운영(정보화, ODA)	769	△35	
	일반	전자정부분야 국제기구 교류협력(정보화, ODA)	466	△23	
	일반	전자정부성과평가 및 인적역량강화(정보화)	200	△13	
	일반	성숙한 자유민주가치 함양	533	△33	
	일반	전자정부대표포털 운영(정보화)	2,274		
	일반	(운영 및 유지보수)	1,383	△70	
	일반	행정한류네트워크 운영	1,300		
	일반	(공공행정카라반 운영)	400	△40	
	일반	(정부3.0국제컨퍼런스 개최)	400	△40	
	일반	개인정보 유출 및 오남용 방지(정보화)(I-PIN과 My-PIN 서비스 제공사업)	8,565	△80	
	일반	생활공감정책추진(지자체 생활공감정책 활동)	563	△37	
	일반	지역발전활성화	2,774		
	일반	(지방물가 안정관리)	178	△50	
	일반	(지역발전 활성화)	471	△30	
	일반	국가상징선양	7,989		
	일반	(정부상징체계 교체)	7,580	△1,510	

(단위 : 백만원)  
In million Won

소 관	회계	사 업 명	정부안	감 액	비 고
문 화 체 육 관 광 부	일반	새마을운동지원	14,323		
	일반	(새마을운동 기록물 아카이브 구축)	500	△ 30	
	일반	보통교부세	33,279,697	△ 35,907	
	일반	지역현안특별교부세	411,708	△ 445	
	일반	국가시책특별교부세	102,927	△ 111	
	일반	위풍당당 콘텐츠코리아펀드 출자	50,000	△ 14,000	
	일반	한국콘텐츠진흥원 지원	27,482	△ 1,985	
	일반	문화융성위원회 운영	1,516	△ 100	
	일반	남한강 예술특구 조성	3,437	△ 1,718	
	일반	한류진흥(한류 융복합 프로젝트 발굴)	6,575	△ 500	
	일반	문화창조융합벨트 구축 (문화창조융합벨트확산)	89,765	△ 1,000	
	일반	문화가 있는 날 운영	15,000	△ 2,000	
	지특	3대문화권 생태관광기반 조성	203,132	△ 30,470	
	지특	관광자원개발	215,326		
	지특	(서창향토문화마을 관광명소화)	300	△ 300	
	지특	(국제에코힐링파크 조성사업)	270	△ 270	
	지특	(엄정행 음악길 조성)	500	△ 500	
농 립 축 산 식 품 부	농특	활기찬농촌프로젝트시범사업	10,080	△ 1,200	
	농특	농협사업구조개편지원	170,770	△ 1,250	
	농특	농업자금이차보전	279,621	△ 83,096	
	양특	수입양곡대	346,957	△ 21,700	
	농특	농특회계에서 FTA기금지원	477,936	△ 20,000	

(단위 : 백만원)  
In million Won

소 관	회계	사 업 명	정부안	감 액	비 고
산 업 통 상 자 원 부	농특	농특회계에서 축산발전기금지원	228,515	△54,056	
	일반	산업전문인력역량강화(R&D)(청소년 창의기술 인재 센터)	52,461	△100	
	일반	창의산업 미래성장 동력(R&D) (PHR기반 개인맞춤형 건강관리 시스템개발)	10,800	△600	
	일반	소재부품기술 개발(R&D)	289,068	△1,000	
	일반	신기술 제품인증	2,319	△182	
	일반	국가인증제도 혁신기반 구축	1,315	△118	
	일반	산업통계 및 동향분석기반 사업	873	△201	
	일반	통상협정 국내대책 추진지원	13,482		
	일반	(무역협회 보조사업)	5,232	△200	
	일반	통합무역정보서비스 기반구축(정보화)	1,240	△1,240	
	일반	신성장동력 장비경쟁력 강화 (R&D)	28,010	△900	
	일반	지역전문가양성및공급	2,936	△240	
	일반	국내전시회지원	5,998	△600	
	일반	지역발전위원회지원	2,573	△20	
	일반	양자산업협력	7,360		
	일반	(한-투르크메니스탄 기술협력)	160	△160	
	일반	유통물류기반 조성	2,307		
	일반	(온라인 특별할인행사)	800	△800	
	일반	무역보험기금 출연	40,000	△10,000	
	일반	창의산업전문기술개발(R&D)(두뇌역 량우수전문기업기술개발)	16,664	△415	
	일반	산업소재핵심기술개발(R&D)(화학공 정소재)	121,428	△1,000	

(단위 : 백만원)  
In million Won

소 관	회계	사 업 명	정부안	감 액	비 고
보 건 복 지 부	일반	소재부품산업기술개발기반구축(R&D)(대량맞춤 주문형 의류제조기반 구축)	68,859	△260	
	일반	산업기술국제협력(R&D)(한-카자흐스탄 기술협력)	62,125	△200	
	예특	에너지자원순환기반조성(R&D)(대중소기업간 에너지,자원 순환 네트워크 구축)	10,160	△150	
	예특	한국광물자원공사 출자	66,500	△5,000	
	예특	유전개발사업 출자	50,000	△20,000	
	예특	에너지수요관리핵심기술개발(예특)(R&D)	170,382	△1,000	
	예특	에너지관리공단 지원	37,733	△300	
	예특	공자기금예탁금	2,721,374	△53,832	
	지특	산학융합지구조성(R&D)	25,000	△1,000	
	지특	투자유치기반조성	61,895	△3,000	
	일반	지역복지사업평가	4,870		
	일반	(복지재정효율화 부분 포상)	1,200	△260	
	일반	의료시스템 수출 지원	9,386	△200	
	일반	지역자율형 사회서비스 투자사업 및 일자리 운영(사회서비스 종사자 보수교육)	2,043	△100	
	일반	평생사회안전망 구축 및 사회보장위원회 운영지원	1,919		
	일반	(사회보장 관련 정책 연구개발 지원)	1,475	△300	
	일반	저출산고령사회 대비 국민인식개선	3,324	△200	
	일반	해외환자 유치지원	8,563		
	일반	(해외 인지도 제고)	2,457	△100	
	일반	(잡포털 및 전문인력관리사업)	500	△50	

(단위 : 백만원)  
In million Won

소 관	회계	사 업 명	정부안	감 액	비 고
환 경 부	일반	포스트게놈 다부처유전체 사업(R&D)	13,914	△358	
	일반	한국국제보건의료재단 지원(국제보건의료 입법공조)	9,059	△200	
	에특	하이브리드 차량 구매 보조금 지원	56,392	△10,000	
	환특	한국환경공단 출연	86,086	△415	
	환특	물산업클러스터 조성	103,585	△5,000	
	환특	도시침수대응	206,668		
	환특	(충남 보령)	4,144	△1,243	
	환특	(경북 고령)	6,945	△2,083	
	환특	(전남 완도)	2,664	△799	
	환특	하수처리장 확충(대구 하수찌꺼기 감량화)	331,244	△2,130	
	환특	폐기물처리시설 확충	159,770		
	환특	(창원 음식물처리시설 설치)	1,225	△1,225	
	환특	재활용산업육성용자(용자)	130,056	△26,500	
	환특	물환경정책시스템구축(정보화)(가축분뇨 전자인계시스템)	1,196	△496	
	환특	비점오염저감사업	67,093	△1,000	
고 용 노 동 부	일반	해외취업지원	42,098		
	일반	(K-Move스쿨)	24,000	△1,100	
	일반	중소기업청년인턴제	43,501	△1,500	
여 성 가 족 부	일반	한국양성평등교육진흥원지원	6,374		
	일반	(경상비)	860	△4.5	
	일반	국립청소년수련시설 건립	10,460		
	일반	(봉화 국립청소년 산림생태체험센터)	2,000	△940	

(단위 : 백만원)  
In million Won

소 관	회계	사 업 명	정부안	감 액	비 고
국 토 교 통 부	일반	청소년활동지원(스카우트연맹 연차회비)	9,413	△ 25	
	일반	정책홍보기획연구운영	1,654	△ 40	
	일반	철도안전관리제도운영	1,100	△ 110	
	일반	일반철도안전및시설개량	448,814	△ 28,770	
	일반	일반철도시설유지보수위탁	250,392	△ 11,500	
	일반	인천국제공항 운영지원	3,140	△ 10	
	일반	공동주택관리 분쟁조정센터 운영지원(분쟁조정위원회 운영)	900	△ 100	
	일반	평화의댐치수능력증대	19,366	△ 4,400	
	일반	경인아라뱃길사업지원	80,000	△ 13,000	
	일반	국가하천유지보수	160,800		
	일반	(지자체 시행사업)	60,881	△ 5,000	
	일반	물류산업지원	3,000	△ 300	
	일반	국가하천정비	425,000	△ 35,000	
	교특	민자유치건설보조금(서울-문산 민자고속도로 토지매입비)	1,098,080	△ 200,000	
	교특	도로유지보수	522,074	△ 20,000	
	교특	택시산업지원	10,915	△ 1,015	
	혁특	공공기관 이차보전 지원	2,000	△ 240	
	혁특	혁특회계에서 공자기금으로 예수원금 상환	157,114	△ 4,979	
	혁특	혁특회계에서 공자기금으로 예수이자 상환	37,705	△ 461	
	지특	대중교통지원	97,566		
	지특	(영산강 강변도로 개설)	38,972	△ 1,800	

(단위 : 백만원)  
In million Won

소 관	회계	사 업 명	정부안	감 액	비 고
해 양 수 산 부	지특	(설악산 연계 관광도로 개설)	3,700	△200	
	지특	주차환경개선지원	45,780		
	지특	(갈마2동 공영주차장 건설)	1,000	△200	
	지특	(내동 공영주차장 건설)	623	△300	
	지특	지역거점조성지원(의과학산업단지 공업용수도 건설)	86,807	△2,980	
	농특	수산금융자금이자보전	95,120	△20,733	
	농특	낙시산업선진화	1,495	△11	
	농특	노후어선현대화	1,018	△252	
	교특	물류기업유치지원	1,429	△100	
	지특	어촌자원복합산업화지원(제주)(어류 질병예방백신지원)	4,300	△300	
국 민 안 전 처	지특	어업기반정비(제주)(수산종묘매입방 류사업)	18,048	△100	
	책특	공자기금예탁	11,599	△41	
	일반	중앙안전상황실운영	1,035	△505	
	일반	재난대책비	30,000	△5,000	
	일반	재난관리우수지자체지원	1,311	△311	
	일반	기관운영 기본경비	4,437	△500	
	일반	재해위험지역정비	370,213	△20,000	
	일반	함정유류구입	86,318		
	일반	(선박용경유)	82,725	△3,723	
	일반	(운활유)	3,593	△133	
인 사 혁 신 처	일반	재난안전관리특별교부세	514,635	△556	
	일반	인건비(수습행정관등)	24,158	△124	

(단위 : 백만원)  
In million Won

소 관	회계	사 업 명	정부안	감 액	비 고
법 제 처	일반	중공교기본경비	2,020	△5	
	일반	성과관리 및 행정효율성 제고(성과관리 운영)	285	△20	
	일반	국가시험시행(공직박람회 개최)	12,054	△40	
	일반	단체교섭 및 건전노사관계 구축(공무원노사 유관기관과의 협의체구축 및 노사협력사업 추진)	238	△30	
	일반	법제지원단기본경비(자문, 연구보고서·백서 발간)	240	△29.4	
	일반	법제정비(자치법규 입안지원 및 정비)	1,584	△50	
	일반	세계법제정보서비스	519		
	일반	(주요 법령 번역 감수)	20	△6	
	일반	(세계법제정보센터 콘텐츠 홍보)	16	△5.5	
국 가 보 훈 처	일반	처본부운영(국외여비)	3,391	△0.22	
	일반	호국보훈의달행사	1,766		
	일반	(호국보훈퍼레이드)	200	△100	
	일반	(보훈의달담화문발표)	80	△40	
	일반	국가유공자등사망시지원(국외여비)	398	△0.8	
	일반	현충시설관리(국외여비)	4,647	△9.92	
	일반	보훈심사(국외여비)	1,580	△1.42	
	일반	독립유공자발굴포상및홍보(국외여비)	1,590	△1.17	
	일반	국내외사적지탐방(국외여비)	908	△2.87	
	일반	독립운동관련행사등지원(국외여비)	2,326	△6.23	
	일반	나라사랑정신계승발전	10,000	△2,000	
	일반	일반회계에서 보훈기금으로 전출금	364	△2	



(단위 : 백만원)  
In million Won

소 관	회계	사 업 명	정부안	감 액	비 고
식 품 의 약 품 안 전 처	일반	통상협상 등 국제협력 강화(수산물 등 방사능 안전관리 소통강화)	940	△350	
	일반	축산식품안전관리(신고포상금)	3,202	△15	
공 정 거 래 위 원 회	일반	총액인건비성 인건비	39,578	△209	
	일반	정보화기반확충	2,492		
	일반	(두낫콜시스템 구축 운영-모바일앱 구축)	256	△68	
	일반	(홈페이지 이중화관련 유지보수비)	152	△20	
	일반	대외활동강화	440	△13	
	일반	개도국기술지원(ODA)	166	△6	
	일반	기관운영 총액인건비성 기본경비(직책수행경비)	2,359	△3.6	
	일반	대중소기업간거래행태개선및동반성장시책추진(국외여비)	1,834	△3	
	일반	카르텔환경개선(자문료및임차료)	271	△5.5	
	일반	한국소비자원출연(시료구입비)	40,098	△30	
	일반	한국공정거래조정원출연	5,263	△30	
	일반	독과점시장감시체계운영(전문가 자문 및 회의참석 수당)	1,175	△15	
	일반	금융소비자보호	176		
	일반	(정책간담회개최수당)	57	△10	
	일반	(연구개발비)	110	△10	
	일반	금융정보분석원 기본경비(총액인건비 대상)(직책수행경비)	512	△1.1	
	일반	대변인실 기본경비(총액 인건비 비대상)(국외여비)	293	△0.3	
금 융 위 원 회	일반	FATF의장국수임	2,277		
	일반	(FATF총회개최)	800	△30	

(단위 : 백만원)  
In million Won

소 관	회계	사 업 명	정부안	감 액	비 고
국 민 권 익 위 원 회	일반	(FATF교육연구기구유치및운영)	1,128	△500	
	일반	(FATF의장국업무수행)	349	△47	
	일반	금융정보분석원 기본경비(총액인건비 비대상)(국외여비)	524	△1.5	
	일반	금융관련국제협력 및 금융중심지 추진	1,208		
	일반	(금융중심지 추진)	149	△41.65	
	일반	(금융중심지 지원센터 보조)	618	△20	
	일반	금융정책국기본경비(총액인건비 비대상)	661		
	일반	(국외여비)	51	△0.4	
	일반	(금융정책국기본경비(총액인건비 비대상))	661	△100	
	일반	기획조정관실 기본경비(총액인건비 비대상)(국외여비)	2,590	△4	
	일반	기획조정관실기본경비(총액인건비 비대상)(직책수행경비)	1,744	△7.2	
	일반	자본시장조사단운영	357		
	일반	(기본경비)	357	△282.1	
	일반	(홈페이지구축)	30	△30	
	일반	(국외여비)	20	△0.9	
	일반	인건비(대상)	36,112	△56	
	일반	기관운영 기본경비(비대상)	4,955		
	일반	(전화번호부 제작)	6	△6	
	일반	(기념품 제작)	34	△6	
	일반	(국제반부패 아카데미 파견인력 국외여비)	10	△3.6	
	일반	(부패방지국 관련 번역료)	2	△2	

(단위 : 백만원)  
In million Won

소 관	회계	사 업 명	정부안	감 액	비 고
국 세 청  관 세 청  조 달 청 통 계 청 병 무 청 방 위 사 업 청	일반	기관운영 기본경비(대상)	2,407		
	일반	(우수부서 격려금 및 직책수행경비)	49	△13.3	
	일반	(권익교육강사 활동 우수직원격려금)	15	△7	
	일반	청렴도측정및부패영향평가(기념품 제작)	2,627	△1	
	일반	납세안내 및 세금교육지원	3,444	△150	
	일반	임시청사 이전비용	9,400	△80	
	일반	현금영수증제도 활성화 지원	3,310	△21	
	일반	법인납세국 기본경비	923	△22	
	일반	물류축진 및 무역원활화	3,214	△75	
	일반	특송화물 자동분류설비 구축	12,464	△18	
	일반	여행자통관 선진화	1,439	△13	
	일반	본청기본경비(총액인건비 대상)	5,055	△46	
	조특	회전자금전출금	15,000	△540	
	일반	국가주요지표체계구축	417	△64	
	일반	병무행정 정보화	9,111	△26	
	일반	사이버 사령부	1,998	△987	
	일반	K-11복합형소총	2,714	△1,748	
	일반	소해함2차	61,883	△24,298	
	일반	특수전지원함	2,111	△463	
	일반	해상작전헬기	105,436	△167	
	일반	사단정찰용UAV	24,807	△11,600	
	일반	신세기함UAV능력보강	9,895	△7,400	

(단위 : 백만원)  
In million Won

소 관	회계	사 업 명	정부안	감 액	비 고
경 찰 청	일반	핵심부품·SW개발/신개념기술개발	26,311	△1,187	
	일반	425사업(R&D)	10,000	△8,000	
	일반	항공승무원야간투시경	2,006	△1,003	
	일반	청인건비	68,499	△4,560	
	일반	군전술종합정보통신체계(TICN)	333,210	△33,310	
	일반	KF-16 전투기 성능개량	20,000	△5,000	
	일반	경찰대학운영(경찰대학 조경관리 인건비)	11,661	△14	
	일반	교통과학 장비관리(무인단속장비 회선사용료 및 보험료)	94,246	△500	
	일반	의경대체지원(살수차 구입)	22,285	△600	
	일반	치안정보활동(노후 체증장비 교체)	40,515	△805	
	일반	사이버범죄수사(정보화)	7,013		
	일반	(사이버치안대상 수여)	50	△10	
	일반	경찰복지증진(BTL사업 직장보육시설 운영지원)	26,694	△3,975	
	일반	차량관리(유류비)	107,007	△3,148	
산 림 청	농특	산림사업종합자금(이차보전)	6,868	△1,815	
	지특	산림휴양녹색공간조성(생활)	148,107		
	지특	(광주백년숲길조성)	1,000	△400	
	지특	(도시숲 2ha)	1,334	△300	
중 소 기 업 청	일반	기술혁신기반조성(휴먼에러제로화)	15,599	△160	
	일반	중소기업중앙회보조	8,657	△300	
	일반	M&A활성화지원	963		
	일반	(M&A기업진단비용지원)	830	△200	

(단위 : 백만원)  
In million Won

소 관	회계	사 업 명	정부안	감 액	비 고
특 허 청	일반	인력유입인프라조성	14,911		
	일반	(중소기업계약학과)	10,507	△150	
	일반	마케팅지원사업(혁신제품DB 구축)	23,876	△100	
	일반	일반회계에서 중소기업창업및진흥기 금으로 전출금	407,081	△4,222	
	책특	특허기술의 전략적 사업화 지원(지 식재산평가지원)	15,099	△300	
	책특	인건비	127,641	△300	
	책특	공자기금예탁	56,161	△27,697	
기 상 청	일반	항공기상관측망 구축 및 장비 운영	4,869	△700	
	일반	선진예보시스템 구축 및 운영(정보화)	6,811		
	일반	(날씨 ON사업)	432	△200	
	일반	(예보선진화 워크숍)	300	△200	
	일반	차세대 도시·농림 융합스마트 기상 서비스 개발(R&D)	12,011	△2,402	
합 계 ( 순 계 )				△2,430,825	
총 지 출				△1,571,897	

나. 증 액

(단위 : 백만원)  
In million Won

소 관	회 계	사 업 명	정부안	증 액	비 고
국 회	일반	국가재정분석 및 법안비용추계	1,021		
	일반	(예산정책활동비)	57	6	
	일반	입법활동지원	40,900		
	일반	(뉴스통신서비스)	1,308	180	
	일반	(교섭단체 활동지원)	1,252	30	
	일반	의회외교관련 의원연맹지원(한일의원연맹)	1,805	103	
	일반	입법정책 네트워크 단체지원	440		
	일반	(한국여성의정)	110	90	
	일반	(국제보건의료 입법공조)	-	200	
	일반	의회경호 및 방호(둔치주차장 위탁사업비)	2,292	182	
	일반	국회청사 유지 및 관리	30,407		
	일반	(무선도청 탐지장치 구축)	-	200	
	일반	(본관 창문 교체 공사)	-	1,800	
	일반	(한옥 사랑채 보수)	-	300	
	일반	국회도서관 자료보존관 건립 조사 용역비(설계비)	350	2,100	
	일반	국회방송운영 (외주제작 및 프로그램 구입)	13,522	200	
	일반	전자도서관 운영(정보화) (논문표절 검증시스템)	8,664	200	
	일반	입법및정책조사분석서비스(입법조사 회답)	650	107	
	일반	인건비(예산정책처 인력 증원)	9,867	424	
대 법 원	일반	국선번호료 지원	52,443	2,700	
	일반	법원예비금	500	100	

(단위 : 백만원)  
In million Won

소 관	회 계	사 업 명	정부안	증 액	비 고
중앙선거관리위원회	일반	민주시민의식함양및지원(선거·정당 관계자 과정)	2,001	500	
	일반	선거정보시스템구축(정보화)(선거전 용 통신망 구축)	2,169	3,420	
민주평화통일자문회의	일반	자문회의운영(냉난방기 교체공사 및 집기교체)	3,996	300	
	일반	지역협의회운영	7,458	400	
국무조정실 및 국무 총 리 비 서 실	일반	한국개발연구원(R&D) (학교경제교육 관련 및 경제정보제 공사업)	56,822	830	
	일반	한국노동연구원(R&D)(국제노동정보 서비스)	13,205	140	
	일반	한국행정연구원(R&D) (미래 행정수 요의 변화에 따른 주요 국가의 정부 조직과 인력규모 비교 분석)	12,244	90	
기 획 재 정 부	일반	국정과제 점검 및 관리(부처간협업 활성화 지원)	140	75	
	일반	총액인건비 비대상기본경비(기관운영)	2,203	246	
	일반	총액인건비 비대상 기본경비(기획조 정실)	1,610	2	
	일반	총액인건비 비대상 기본경비(경제정책국)	835	7	
	일반	총액인건비 비대상 기본경비(대외경제국)	880	7	
	일반	총액인건비 비대상 기본경비(재정관리국)	695	6	
	일반	총액인건비 비대상 기본경비(재정기획국)	326	5	
	일반	국고보조금통합관리망구축(정보화)	18,115	426	
	일반	정책연구개발(R&D)(지방상수도연구 용역)	2,195	1,000	
	일반	총액인건비 대상기본경비(보조망구 축추진단)	-	120	

(단위 : 백만원)  
In million Won

소 관	회 계	사 업 명	정부안	증 액	비 고
교 육 부	일반	총액인건비 비대상기본경비(보조망 구축추진단)	-	624	
	일반	예비비	3,300,000	350,000	
	일반	국립대학시설확충	388,551		
	일반	(한밭대 국제교류센터 신축)	3,159	1,841	
	일반	(서울교대 미래융합예체능 실습센터 증개축)	3,739	2,489	
	일반	(충남대 시설보수(석면교체))	110	1,000	
	일반	(전남대 자연대1호관 리모델링)	451	4,544	
	일반	(충북대 노후전산 정보원 리모델링)	-	218	
	일반	(순천대시설·설비보수)	1,609	1,000	
	일반	(제주대 생명자원과학대학 1호관 리 모델링)	1,376	3,267	
	일반	(경인교대 인천캠퍼스 노후시설 보수)	790	200	
	일반	(군산대 사회과학대 리모델링)	732	3,000	
	일반	(한국체육대도서관(학생회관) 개축)	-	1,140	
	일반	(전북대학생·시민 교류하우스 신축)	-	230	
	일반	(경상대 고문헌도서관 및 박물관)	1,740	960	
	일반	(경상대학교 국제문화회관 건립사업)	1,310	5,000	
	일반	사회수요맞춤형인재양성사업(R&D)	324,798		
	일반	(대학인문역량강화 사업)(CORE)	34,398	25,600	
	일반	국립대병원지원	52,835		
	일반	(경상대병원 창원분원 개원준비비)	3,500	3,631	
	일반	(경북대병원 노후장비교체)	950	650	
	일반	(충북대병원 노후공간개선)	-	690	



(단위 : 백만원)  
In million Won

소 관	회 계	사 업 명	정부안	증 액	비 고
	일반	(분당서울대병원 임상연구센터 건립)	3,680	1,500	
	일반	재외동포교육운영지원	72,721		
	일반	(재외한국학교 진로진학 상담교사 배치)	-	140	
	일반	(천진한국국제학교 시설 개선)	84	150	
	일반	과학기술인재육성사업(수학과학교육 내실화)	8,925	500	
	일반	동북아역사재단지원(중국내몽고오한 기박물관유물한국전시회)	19,072	400	
	일반	국가평생교육진흥원출연	8,501		
	일반	(한국형 온라인 공개강좌 구축(K-MOOC))	3,518	500	
	일반	(학점은행제 정보공시 통합시스템 구축)	-	1,000	
	일반	특수목적대학실습지원	3,887		
	일반	(한국교통대 항공운항과 실습지원)	572	200	
	일반	글로벌교육지원사업(세계시민교육역량강화지원)(ODA)	4,241	300	
	일반	한국학중앙연구원 출연(R&D)(장서각 관련사업)	30,225	500	
	일반	고전문헌 국역 지원(R&D)	3,100		
	일반	(동양고전역주)	570	300	
	일반	(동양고전 어휘정보화)	300	200	
	일반	한국고전번역원출연(R&D)	16,927		
	일반	(시스템개선)	1,083	200	
	일반	교육기부활성화사업	5,014	600	
	일반	인성교육진흥사업	-	500	
	일반	특수교육내실화 기반구축(장애인 장애단계별지원)	8,858	200	

(단위 : 백만원)  
In million Won

소 관	회계	사 업 명	정부안	증 액	비 고
미 래 창 조 과 학 부	일반	국립대학 실험실습 기자재 확충	87,010		
	일반	(한밭대학교 종합정보시스템 구축)	-	600	
	일반	지역혁신생태계구축지원(대구창조경제혁신센터 이전비)	31,460	400	
	일반	창조경제 기반구축(창조경제 추진체계 운영 및 성과관리 확산)	7,783	100	
	일반	한국뇌연구원 연구 운영비 지원(R&D)	21,925		
	일반	(기관고유사업비)	6,305	500	
	일반	(장비유지보수및도입비)	3,468	1,500	
	일반	달 탐사(R&D)	10,000	10,000	
	일반	웨어러블스마트 디바이스부품 소재 사업(연구개발비)	-	2,000	
	일반	무인이동체미래선도핵심기술개발(R&D)	6,000	9,000	
	일반	국가과학기술연구회 연구 운영비 지원(R&D)(미래선도형 융합연구단)	158,592	5,000	
	일반	울산과학기술원 연구 운영비 지원(R&D)	65,878		
	일반	(인건비)	17,849	1,500	
	일반	(학사사업비)	7,142	3,644	
	일반	(미래형 이차전지 산학연구센터)	4,900	3,100	
	일반	이공계 전문기술 연구인력 양성(실리콘밸리 인턴십 운영)	20,136	300	
	일반	바이오·의료기술개발(R&D)	192,991		
	일반	(전통 천연물 기반 유전자 동의보감)	9,000	1,000	
	일반	(형질전환기법을 이용한 사람 유전 질환 돼지 모델 개발)	-	1,000	
	일반	한국과학기술연구원 연구 운영비 지원(R&D)(차세대반도체연구사업)	174,228	1,500	

(단위 : 백만원)  
In million Won

소 관	회계	사 업 명	정부안	증 액	비 고
	일반	국립광주과학관운영	5,373		
	일반	(교육숙박동 구축)	-	2,000	
	일반	(대표전시물 개발)	294	706	
	일반	한국화학연구원 연구운영비지원(R&D)(자동차-화학 융합산업기술 개발)	78,501	700	
	일반	해양극지기초원천기술개발(R&D)(해양기초원천기술개발)	6,053	1,000	
	일반	뇌과학원천기술개발(R&D)(ICT기반 치매관리기술 개발)	31,628	1,000	
	일반	한국기초과학지원연구원 연구운영비지원(R&D) (광주센터 고령동물 생육시설 환경개선)	78,538	400	
	일반	우주핵심기술개발(R&D)(우주부품시험설비구축)	26,027	5,000	
	일반	방사선 연구기반 확충(R&D)	7,044		
	일반	(방사성동위원소 융합연구 기반구축)	-	1,000	
	일반	(비파괴검사기술 연구기반구축 시범사업)	-	300	
	일반	SMART 고도화 공동개발(R&D)	6,564	276	
	일반	청사시설이전	-	5,500	
	일반	IT SW융합산업원천기술개발(ICT기반 유통물류 혁신기술 개발)	64,817	2,000	
	일반	한국생산기술연구원 연구운영비지원(충북분원 시범사업)	107,498	300	
	일반	기초원천연구기획 심사평가사업(연구기획비)	17,717	600	
	지특	수출용 신형 연구로 개발 및 실증(R&D)	17,231	5,000	
	지특	ICT융합 Industry4.0s 조선해양(장비구축 및 연구개발)	-	6,700	

(단위 : 백만원)  
In million Won

소 관	회계	사 업 명	정부안	증 액	비 고
외 교 부	지특	지역SW산업진흥지원(정보화, 경제)(ICT·SW융합 지역사회문제(SOS) 해결 사업)	13,899	100	
	지특	연구개발특구육성(R&D)(전북특구)	79,725	2,000	
	지특	산학연 협력 활성화 지원(지역연구 개발 활성화)	25,477	150	
	우특	우체국건립(여의도우체국 재건축 설계비)	92,255	3,000	
	일반	선진문화국가 이미지 제고	1,508		
	일반	(재외공관 한스타일 공간연출)	100	200	
	일반	재외동포재단 출연	52,662		
	일반	(한국어뉴스 세계위성방송망 구축 - YTN 지원)	2,500	500	
	일반	공공외교 역량강화	13,660		
	일반	(컨텐츠활용 공공외교)	7,945	500	
	일반	재외공관 행정직원 역량강화	117,059		
	일반	(재외공관 행정직원 증원 및 처우개선)	117,059	350	
	일반	재외국민 보호	8,884	1,200	
	일반	해외긴급구호지원(ODA)	77,000	2,500	
통 일 부	일반	ASEAN 및 남아태지역국가와의 교류협력강화(아세안문화원 건립)	3,708	2,300	
	일반	북한이탈주민 정책 및 지원체계 운영	8,478		
	일반	(남북통합문화센터 건립)	-	10,000	
	일반	(하늘꿈학교 운영비)	-	500	
	일반	학교 통일교육 강화	5,055		
	일반	(대학통일교육 강좌지원)	500	500	
	일반	(통일교육 선도대학 육성)	-	1,800	

(단위 : 백만원)  
In million Won

소 관	회 계	사 업 명	정부안	증 액	비 고
법 무 부	일반	출입국사무소 시설운영	23,987		
	일반	(부산출입국관리소 김해출장소 신설)	-	930	
	일반	검찰업무정보화(검찰특수기록관 전산시스템 운영)	29,109	700	
	일반	수사일반(호송장비 등 구입)	63,791	2,637	
	일반	교정시설 시설장비운영 및 현대화	44,164		
	일반	(경비교도대 생활관 리모델링)	1,698	1,132	
	일반	치료감호자 수용관리(특수경비원 채용)	6,664	300	
	교도	교도작업(신규작업장 증설에 따른 운영비 등)	42,516	3,177	
	교도	공공자금관리기금예탁	33,490	1,365	
	일반	성장동력확충을 위한 기업법제선진화(중재산업 활성화)	1,249	1,896	
	일반	국민생활침해사범 단속(보이스피싱 사범 수사지원)	12,633	1,000	
국 방 부	일반	정책활동지원	74,613		
	일반	(군관사작은도서관운영)	-	87	
	일반	(군부대바독보급지원)	100	107	
	일반	군사대학교육(외국어교육)	5,848	2,213	
	일반	제2군자녀기숙형고교건립	1,974	2,000	
	일반	기본피복(추가입영)	347,397	9,226	
	일반	의무장비 획득(표준형구급차)	20,746	524	
	일반	병인건비(추가입영)	951,195	22,464	
	일반	기본급식(추가입영)	1,424,632	27,248	
	일반	증/특식(추가입영)	102,935	933	
	일반	개인용품(추가입영)	29,357	687	

(단위 : 백만원)  
In million Won

소 관	회 계	사 업 명	정부안	증 액	비 고
행 정 자 치 부	일반	진료지원(추가입영)	52,431	100	
	일반	의무물자확보(추가입영)	105,830	1,240	
	일반	장병여비지원(추가입영)	64,950	1,291	
	일반	함정장비(17사단고속단정RIB 확보)	47,026	250	
	일반	병참물자	128,218		
	일반	(세탁기및건조기)	2,064	2,703	
	일반	일반지원시설(체육시설건립)	584,885	1,050	
	일반	국군수도병원사업및지원비	28,299	80	
	일반	동원훈련	8,363	242	
	주특	공공기금예수원금상환	35,000	37,600	
	군특	무등산 방공포대이전	-	1,500	
	일반	대일항쟁조사지원위원회 운영	6,044	600	
	일반	과학수사감정장비 현대화	5,809	1,000	
	일반	민주화운동기념사업 지원	5,451		
	일반	(5·18기념재단 지원)	2,000	400	
	일반	제주4·3평화재단 지원	3,210		
	일반	(제주4·3평화재단 출연금)	2,000	1,000	
	일반	(제주4·3평화공원 3단계사업)	-	1,600	
	일반	주한미군 공여구역주변지역 등 지원	143,200		
	일반	(반환공여구역 매입비 지원)	77,300	100	
	일반	공공데이터 개방 및 이용활성화(정보화)(개방형·표준형 전환 및 품질개선)	19,074	2,600	
	일반	개인정보보호위원회 운영(정보화)	1,874	300	
	일반	과거사관련사업지원 (노근리 평화공원 관리운영)	2,933	110	

(단위 : 백만원)  
In million Won

소 관	회계	사 업 명	정부안	증 액	비 고
문 화 체 육 관 광 부	일반	제3정부통합전산센터 신축(신규)	-	16,200	
	일반	정부통합전산센터운영(정보화)	198,412	20	
	지특	위험도로구조개선	35,998		
	지특	(부산 북구 광덕물산 주변 교차로 위험도로 구조개선)	438	500	
	일반	한글의 가치 확산	17,236		
	일반	(국립세계문자박물관 건립)	-	1,500	
	일반	(세종학당재단 운영 지원)	1,913	187	
	일반	지역문화 진흥	6,926		
	일반	(영호남 문화 인재 양성 지원)	-	300	
	일반	전통문화 진흥	8,307		
	일반	(명원 차 박람회)	-	200	
	일반	(개천절 대제전)	-	30	
	일반	(외규장각 의궤 반차도 한지공예 재현)	-	200	
	일반	국어진흥 연구 및 사용환경 개선 (한민족 언어통합 및 교류 활성화)	6,860	150	
	일반	국어원시설 개선 및 관리 (우리말 꿈터 운영)	1,680	165	
	일반	문화예술단체 운영지원	79,191		
	일반	(예술의전당 서예 박물관)	9,440	500	
	일반	(서울예술단)	5,024	500	
	일반	한국문화예술교육 진흥원 지원 (청사이전비)	4,939	1,500	
	일반	예술창작활동 지원 (세계한글작가대회)	1,888	100	
	일반	함께누리 지원 (한빛예술단 찾아가는 음악회)	21,200	100	

(단위 : 백만원)  
In million Won

소 관	회 계	사 업 명	정부안	증 액	비 고
	일반	부산국제아트센터 건립	10,700	2,300	
	일반	평창문화올림픽 지원	-	7,000	
	일반	국립현대미술관 운영 (미디어아트월시스템구축)	21,625	500	
	일반	국악원 공연장 리모델링	1,610	1,000	
	일반	국립지방국악원 운영(부산 국악원)	22,044	500	
	일반	도서관 정책개발 및 서비스환경개선	5,708		
	일반	(성동 독서당 인문 아카데미)	-	1,000	
	일반	(어린이 영어도서관 설치)	-	3,000	
	일반	인문정신문화 사회적 확산 지원(병 영독서 활성화 지원)	34,507	356	
	일반	국학진흥 정책기반 조성	3,321		
	일반	(퇴계학진흥연구)	-	60	
	일반	(풍석학술진흥연구)	-	200	
	일반	동학농민혁명 정신선양 (동학농민혁명 기념공원 조성)	966	2,500	
	일반	전통스토리 계승 및 활용	7,206	660	
	일반	국립중앙박물관 운영(익산박물관 기능개편을 위한 시설 확충)	34,424	1,000	
	일반	국립지방박물관 운영	36,319		
	일반	(국립김해박물관 운영)	2,260	200	
	일반	(국립진주박물관 운영)	2,257	500	
	일반	대중문화콘텐츠산업 육성	61,081		
	일반	(대구 국제포크 페스티벌)	300	200	
	일반	(포항 칠포재즈페스티벌)	-	200	
	일반	(대한민국 대중문화 예술상)	150	100	



(단위 : 백만원)  
In million Won

소 관	회계	사 업 명	정부안	증 액	비 고
	일반	(대구 지역스토리랩 운영 지원)	-	100	
	일반	(부산글로벌 웹툰 센터)	-	1,500	
	일반	(부천 국제 애니메이션 페스티벌)	50	100	
	일반	(아시아 뉴웨이브 페스티벌)	500	400	
	일반	(청주 중국인 유학생 페스티벌)	300	200	
	일반	(우수문화상품 지정제도 활성화)	-	1,000	
	일반	저작권 문화기반 조성 (저작권교육연수원 건립)	7,107	2,000	
	일반	광고산업 활성화 (부산국제광고제 지원)	1,150	250	
	일반	홍보기획 지원(한국인의 의식 및 가치관 조사)	843	100	
	일반	방송영상콘텐츠 해외진출지원	6,747		
	일반	(부산 콘텐츠마켓 개최지원)	500	400	
	일반	(해외방송인 초청교육)	300	100	
	일반	방송영상콘텐츠 제작인프라 지원 (HD드라마타운 건립)	6,704	2,900	
	일반	출판산업육성 및 해외진출지원	7,390		
	일반	(2016 직지코리아 개최)	646	800	
	일반	(지역출판산업육성)	-	200	
	일반	출판문화산업기관 지원	18,725		
	일반	(청소년 북토크)	291	601	
	일반	문화창조융합벨트 구축	89,765		
	일반	(창업지원프로그램)	8,765	1,000	
	일반	(홍릉공연장 건립)	7,400	600	
	일반	게임산업육성	32,884		

(단위 : 백만원)  
In million Won

소 관	회 계	사 업 명	정부안	증 액	비 고
	일반	(광주전남권 체감형 게임산업 육성)	2,000	1,000	
	일반	(부산경남권 융합형 게임산업 육성)	2,000	1,000	
	일반	(보드게임 페스티벌)	150	50	
	일반	(굿게임 쇼 코리아)	-	200	
	일반	한류진흥(재한유학생 네트워크 구축)	6,575	500	
	일반	개도국관광발전 지원(ODA) (개도국의 지속가능한 관광을 통한 빈곤퇴치 지원)	1,613	500	
	일반	해외 한국문화원 운영	66,824	500	
	일반	국가이미지 홍보 (인도 허황후 기념공원 리모델링)	14,840	950	
	일반	종교문화활동지원	15,888		
	일반	(기독교 3.1운동 활동 연구)	-	200	
	일반	(세계종교리더 포럼)	-	300	
	일반	종교문화시설건립	4,580		
	일반	(전주 치명자성지 세계평화의 전당 건립)	-	500	
	일반	(충청 유교문화원 건립)	-	200	
	일반	(프란치스코 교황 성하 한국방문 기 념문화전시관 건립)	-	1,000	
	일반	(마곡사 전통문화 체험관 건립)	-	900	
	일반	(천태종 불교문화 유산 전승센터 건립)	1,000	500	
	일반	전통종교문화유산보존	28,424		
	일반	(구례 연곡사 보수정비)	40	150	
	일반	(청주 화림사 보수정비)	-	200	
	일반	(영동 영축선원 보수정비)	-	160	
	일반	(종로구 대각사 보수정비)	-	60	

(단위 : 백만원)  
In million Won

소 관	회계	사 업 명	정부안	증 액	비 고
농 립 축 산 식 품 부	일반	(양산 원효암 보수정비)	-	200	
	일반	(진주 청곡사 보수정비)	-	200	
	일반	(창원 성주사 보수정비)	-	200	
	일반	(장수 성관사 보수정비)	-	200	
	일반	(불교기록문화유산 아카이브 구축)	1,300	500	
	일반	(아산 용담사 보수정비)	-	120	
	일반	(진주 연화사 보수정비)	-	200	
	일반	(안동 선찰사 보수정비)	-	200	
	아특	아시아문화전당 콘텐츠 및 운영	49,279	8,000	
	지특	관광자원개발	215,326		
	지특	(에코바이크 타운조성)	-	200	
	지특	(상무시민공원 관광기반시설 확충)	-	300	
	지특	(곡성 섬진강변 관광명소화)	1,075	270	
	지특	문화시설확충및운영	151,754		
	지특	(양산시 복합문화타운 건립)	-	500	
	지특	(성지 문화복합센터건립)	-	1,000	
	지특	(월평 도서관 건립)	-	200	
	지특	(부산 강서 기적의 도서관 건립)	-	1,552	
	지특	(청춘복합문화센터 건립)	-	300	
	지특	3대문화권 생태관광기반 조성 (달성습지 탐방나루)	203,132	1,684	
	일반	일반회계에서 언론진흥기금으로의 전출금	-	5,000	
	일반	국제기구분담금(세계 식물다양성재단)	1,913	500	

(단위 : 백만원)  
In million Won

소 관	회 계	사 업 명	정부안	증 액	비 고
	농특	농업가치및소비촉진제고(해외홍보)	5,506	1,000	
	농특	농업자금이차보전	279,621	21,451	
	농특	시설현대화및품질관리(충북 정선시설 현대화)	15,205	1,000	
	농특	국가산채클러스터조성	-	500	
	농특	농산물 공동출하확대 지원(물류기기 공동이용지원)	22,088	2,200	
	농특	배수개선	300,000	680	
	농특	한발대비용수개발	12,500	30,000	
	농특	농촌용수개발	330,225		
	농특	(상주 I 지구)	-	32,700	
	농특	(공주-예당지구)	-	40,000	
	농특	(다목적농촌용수개발)	299,600	400	
	농특	대규모농업기반시설 치수능력확대	26,942		
	농특	(예당저수지)	16,625	1,000	
	농특	(불갑저수지)	-	1,000	
	농특	(삼교방조제)	7,000	1,000	
	농특	(남양호 치수능력 확대)	-	300	
	농특	대단위농업개발(농특)	98,864		
	농특	(금강 II 지구)	33,534	2,000	
	농특	(영산강 IV 지구)	26,135	1,717	
	농특	동물보호 및 복지대책	1,595	100	
	농특	기능성양잠산업육성	2,070		
	농특	(경북 상주 뽕 생산 건강산업단지 타당성조사비)	-	200	
	농특	농촌개발시험연구(R&D)	1,818	200	

(단위 : 백만원)  
In million Won

소 관	회계	사 업 명	정부안	증 액	비 고
산 업 통 상 자 원 부	농특	농어업 역사문화 전시체험관	-	1,000	
	농특	밭농업직불제	174,685		
	농특	(밭고정직불금)	105,957	37,144	
	지특	친환경농산물 종합물류센터건립	3,994	1,646	
	농특	농특회계에서 농업소득직접지불기금 으로 전출금	183,466	300,000	
	일반	유통물류기반조성	2,307		
	일반	(한국형 블랙프라이데이)	1,000	3,000	
	일반	소재부품산업기술 개발기반구축(R&D)	68,859		
	일반	(기능성 화학소재 클러스터 구축)	-	5,600	
	일반	(기능성 점토광물 산업육성 시범사업)	-	300	
	일반	ICT융합스마트공장보급확산(로봇활 용 중소제조공정 혁신지원)	11,200	1,250	
	일반	전자시스템산업 핵심기술 개발(R&D) (IoT 기반 복합 생체신호 모니터링을 위한 고집적 웨어러블 단말기 개발)	37,178	700	
	일반	섬유패션산업 활성화 기반 마련	32,377		
	일반	(부산 패션비즈 지원기반 구축)	-	1,000	
	일반	(K-패션호텔 비즈니스센터)	-	500	
	일반	(ICT융합 전자섬유산업 활용화 지원)	200	500	
	일반	(패션소재 기술력 향상 지원)	467	1,200	
	일반	(하이엔드 아웃도어 섬유제품 경쟁 력 강화)	-	700	
	일반	(부산 국제신발전시회 확대)	-	300	
	일반	(대구 패션창조거리)	-	2,500	

(단위 : 백만원)  
In million Won

소 관	회 계	사 업 명	정부안	증 액	비 고
	일반	(섬유패션 디자인글로벌 경쟁력 강화)	-	600	
	일반	산업단지환경조성	69,000		
	일반	(울산 석유화학산업 유해화학물질 누출감지시스템)	2,000	1,000	
	일반	조선해양산업 핵심기술 개발 사업 (R&D)(차세대 조선·에너지 부품 3D 프린팅 제조공정 관련 연구개발)	26,994	1,300	
	일반	해외플랜트 진출확대	5,068		
	일반	(조선기자재기업 국제인증 지원)	-	500	
	일반	(조선해양 기자재 수출 및 A/S망 구축지원)	100	780	
	일반	생산시스템산업전문기술개발(R&D) (그린자동차 부품실용화 및 실증 기술개발지원)	24,062	1,000	
	일반	지능형 로봇 보급 및 확산	13,250	2,000	
	일반	항공우주부품기술개발(R&D)	27,653	2,347	
	일반	소형무장헬기연계민수헬기핵심기술 개발(R&D)	62,463	7,500	
	일반	시스템산업 미래 성장 동력(R&D)	27,604		
	일반	(국민안전로봇 프로젝트)	3,000	1,000	
	일반	(첨단공구산업 기술고도화)	500	1,000	
	일반	대한무역투자진흥공사	232,804		
	일반	(중기수출 원스톱서비스)	2,300	1,290	
	일반	(교포무역인 네트워크)	2,135	300	
	일반	종합비즈니스센터	2,500		
	일반	(광주 종합비즈니스센터)	1,500	1,400	
	일반	산업기술공동기반구축(R&D)	35,973		
	일반	(차세대광학모듈핵심공정 및 시제품 제작기반 구축)	2,780	1,500	

(단위 : 백만원)  
In million Won

소 관	회 계	사 업 명	정부안	증 액	비 고
	일반	(자동차 100만대 생산기지 기반조성)	-	3,000	
	일반	창의산업기술개발기반구축(R&D)	18,031		
	일반	(스마트헬스케어 종합지원센터 구축)	1,000	2,000	
	일반	(ICT임상시험지원센터)	2,000	2,000	
	일반	(의료,산업용 유용단백질 핵심기술 지원센터)	1,000	1,000	
	일반	(메디컬 스마트 디바이스의 소프트웨어 밸리데이션 시험인증 테스트베드 구축)	-	2,000	
	일반	(나노금형기반 맞춤형 융합제품 상용화 지원센터 구축)	-	4,000	
	일반	시스템산업기술개발기반구축(R&D)	87,875		
	일반	(조선기자재 성능 고도화 기반구축)	4,576	1,000	
	일반	(조선해양기자재 장수명 기술지원센터)	4,234	1,000	
	일반	(클라우드기반 해양플랜트 O&M 엔지니어링 가상시스템 기술기반구축)	1,000	1,000	
	일반	(차세대 DC전기전자 산업육성을 위한 연구기반 구축)	1,639	2,400	
	일반	(첨단금형산업육성 기반조성)	7,000	1,500	
	일반	(마이크로 의료로봇센터 구축)	6,069	1,000	
	일반	(해양플랜트 고급기술 연구기반 구축)	7,380	620	
	일반	(레이저응용의료기기/첨단소재가공 산업기반구축) * 레이저산업화 국제협력강화	3,939	1,500	
	일반	디자인산업진흥	16,705		
	일반	(디자인코리아 사업)	1,620	500	
	일반	(대전 디자인센터 건립)	4,400	600	
	일반	바이오산업핵심기술개발(R&D) (바이오 콤비나트 기술개발)	72,124	1,000	

(단위 : 백만원)  
In million Won

소 관	회계	사 업 명	정부안	증 액	비 고
	일반	포스트게놈 다부처 유전체(R&D) (비즈니스클러스터 구축)	6,720	1,000	
	일반	디자인융합 벤처창업학교 구축	-	6,000	
	일반	산업기술박물관 건립	-	3,500	
	일반	아시아생산성기구 분담금(ODA)	1,262	150	
	일반	소재부품산업전문기술개발사업 (R&D) (섬유생활스트림간 협력기술 개발) * 제지산업 글로벌 경쟁력 강화 관련	42,170	700	
	일반	소재부품산업미래성장동력(R&D) (웨어러블 디바이스용 핵심부품 및 요소기술 개발)	13,900	2,000	
	일반	사업화 연계기술 개발(R&D) (기관연계형)	43,267	2,400	
	예특	LPG 소형저장탱크 보급	5,900	1,200	
	예특	서민층 가스시설 개선	12,750	5,000	
	예특	산업기반시설 안전관리 지원 (석유화학 공정기술 교육센터 구축)	9,978	1,000	
	예특	군단위 LPG 배관망 지원 (화천, 청송, 진도)	-	12,000	
	지특	창의산업 거점기관 지원(R&D)	101,139		
	지특	(용암수융합 산업육성)	5,000	1,000	
	지특	(나노융합 산업화기반 확산)	300	700	
	지특	(자동차 의장전장 고감성 시스템 개발육성)	2,700	1,300	
	지특	(항공산업 특화단지 지원)	6,500	2,600	
	지특	(튜닝산업지원 시스템 구축)	5,100	1,900	
	지특	(3D프린팅응용 친환경 자동차부품 R&BD 구축)	1,500	500	



(단위 : 백만원)  
In million Won

소 관	회 계	사 업 명	정부안	증 액	비 고
	지특	(자동차 메커니즘부품 고도화 협력 기술개발 기반구축)	900	2,100	
	지특	(세라믹생태계 조성)	1,850	1,150	
	지특	(인체유래 바이오 신소재 개발)	-	3,000	
	지특	(한국형 유용균주 산업화 기반구축)	900	900	
	지특	(안전편의서비스용 스마트드론 활용 기술기반 구축)	3,400	1,000	
	지특	(지역R&D센터 구축 기획 및 타당성 조사) * 심근경색 스마트 자가진단·처치 시스템 상용화 기술개발(경북 구미), 압타머 다중진단소재개발 기반구축(경북 포항), 친환경마섬유소재기반구축(경북 안동), 광전자 융합 전기자동차 생산기반 육성(광주 광산), Post C-Lab 기반 T.A.G 커넥트센터 기반구축(대구 북구), 48V 전원시스템 기반 새시 플랫폼 기술개발(대구 달성), 재난안전산업 기술지원 기반구축(부산 동래), 차세대 조선·에너지부품 3D프린팅 제조공정 연구센터구축(울산 남구), 혁신지원센터 모터시험인증센터 구축(인천 부평), 레이저융복합 첨단응용기기 상용화지원 기술개발 기반구축(전남 장성), 차세대 농기계 부품 표준설계 플랫폼 구축(전북 김제), 중대형 금형 생산 지원센터 건립(전북 완주), 3D프린팅 소재기술지원 pilot 센터 구축(전북 익산), 분산자원 상호운용실증센터(충북 청주) 등	-	2,000	
	지특	시스템산업 거점기관 지원(R&D)	122,614		
	지특	(하이테크 베어링산업 기반구축)	1,800	1,200	
	지특	(항공분야 극한 전자기 환경 극복 기술 시험평가 기반 구축)	-	2,000	
	지특	(3D 휴대용 스캐너 개발)	-	2,000	
	지특	소재부품산업 거점기관 지원(R&D)	37,643		

(단위 : 백만원)  
In million Won

소 관	회계	사 업 명	정부안	증 액	비 고
보 건 복 지 부	지특	(순천 뿌리기술지원센터)	1,454	1,000	
	지특	(대구 뿌리기술지원센터)	1,346	1,000	
	지특	(원주 뿌리기술지원센터)	1,142	1,000	
	지특	(극한환경용 구조물 부식제어 융합 기술기반 구축)	-	2,000	
	지특	지역산업육성 지원 (지역기업/청년 교류 활성화)	10,290	200	
	지특	기타 기반시설 지원	7,463		
	지특	(황해 경자구역 포송지구 간선도로)	-	1,260	
	지특	(부산·진해 경자구역 웅동지구 진입 도로)	-	1,000	
	지특	(아암로(해안도로) 확장 공사)	-	3,000	
	지특	(경산지식산업지구 용수 공급시설)	-	2,000	
	지특	주요 기반시설 지원(소사-녹산간 도로)	40,503	3,000	
	지특	외국 교육연구기관 유치 지원	5,685		
	지특	(명지 독일캠퍼스 조성)	-	2,500	
	지특	지역특성화산업 육성 (대전국제전시 컨벤션센터 건립)	86,995	300	
	일반	의료기관안전 및 질관리	3,104		
	일반	(중간현장조사 도입)	-	483	
	일반	(의료기관 의무평가)	-	212	
	일반	한국의료분쟁조정 중재원 지원	9,501	500	
	일반	생명윤리및안전관리	3,252		
	일반	(유전자검사 정확도 평가)	250	250	
	일반	해외환자 유치지원	8,563		
	일반	(전문인력 양성지원)	350	200	

(단위 : 백만원)  
In million Won

소 관	회 계	사 업 명	정부안	증 액	비 고
	일반	임상연구인프라조성(R&D)(보건의료 T2B 기반구축)	50,510	1,500	
	일반	연구중심병원육성(R&D)(아주대병원, 분당차병원)	22,500	3,750	
	일반	통합의료연구지원사업(R&D)	1,000	2,000	
	일반	글로벌 화장품 육성 인프라 구축	9,152		
	일반	(글로벌화장품 비즈니스센터)	1,000	2,000	
	일반	(전북 남원 글로벌 코즈메틱 컨버전스 센터건립)	-	1,000	
	일반	(2016 OMC헤어월드 한국대회 운영비)	-	500	
	일반	자활사업	379,650		
	일반	(지역자활센터 신규 지정-철원, 세종, 서초, 구례, 의성)	-	500	
	일반	사회복지협의회운영	2,619	100	
	일반	사회복무요원 직무 교육(심화직무교육)	10,318	200	
	일반	장애인지원관리	1,317		
	일반	(정책연구비-장애인건강관리 시설 및 프로그램 체계)	137	200	
	일반	여성장애인지원사업(여성장애인교육 지원)	2,561	159	
	일반	발달장애인 지원(지역발달장애인지원센터 17개소)	5,451	3,995	
	일반	장애인복지시설 기능보강	32,277		
	일반	(장애인직업재활 시설 기능보강-구리, 영주,강화, 부안)	10,888	2,202	
	일반	한국장애인개발원지원(정책연구비)	5,471	200	
	일반	중증장애인자립생활지원	5,016		
	일반	(중증장애인자립생활센터)	3,477	180	

(단위 : 백만원)  
In million Won

소 관	회 계	사 업 명	정부안	증 액	비 고
	일반	(중증장애인자립생활센터-순천)	-	60	
	일반	(중도시각장애인 재활훈련 지원)	437	23	
	일반	장애인차별금지 모니터링 및 인식개선	523		
	일반	(국제장애인지원사업)	-	800	
	일반	인구교육추진지원	887		
	일반	(사회인구교육)	256	400	
	일반	(인구교육추진 기본경비)	19	60	
	일반	저소득층 기저귀·조제분유 지원	10,000		
	일반	(기저귀·조제분유 지원)	9,900	9,900	
		(사업관리 및 지원)	100	100	
	일반	지역아동센터 지원	141,579		
	일반	(지역아동센터 운영비)	107,320	1,185	
	일반	노인단체 지원	11,041		
	일반	(경로당 냉난방비 및 양곡비 지원)	-	30,063	
	일반	한국국제보건의료재단 지원	9,059		
	일반	(사할린 1세대 동포 초청 수술비)	100	200	
	일반	(이종옥 펠로우십 프로그램 교육센터)	-	100	
	일반	영유아보육료 지원	2,961,780		
	일반	(0-2세 보육료)	2,823,363	139,998	
	일반	(시간연장보육료)	38,402	2,211	
	일반	(장애아보육료)	39,308	2,592	
	일반	보육사업 관리(맞춤형보육체계 개편)	2,800	5,022	
	일반	육아종합지원센터 지원	7,267		
	일반	(여주시 육아종합지원센터 설치)	-	1,000	

(단위 : 백만원)  
In million Won

소 관	회계	사 업 명	정부안	증 액	비 고
	일반	(양주시 육아종합지원센터 설치)	-	1,000	
	일반	(원주시 육아종합지원센터 설치)	-	1,000	
	일반	(여주시 육아종합지원센터 설치)	-	1,000	
	일반	보육교직원인건비 및 운영지원	779,447		
	일반	(교사근무환경개선비)	152,234	26,865	
	일반	(교사겸직원장 지원비)	-	10,506	
	일반	감염병예방관리	12,369		
	일반	(시도감염병관리본부 지원)	800	200	
	일반	검역관리(자동검역 심사대 구축)	11,057	1,270	
	일반	검역소 전산운영경비(정보화) (스마트검역)	87	370	
	일반	한의약산업육성	8,851		
	일반	(대구한방의료체험타운 설계 및 공사비)	-	1,000	
	일반	마약치료 및 정신건강증진 사업관리 (세월호 민간잠수사 정신질환 검사 치료비)	566	14.11	
	일반	2016년 장흥 국제 통합의학박람회	4,000	300	
	일반	의료기술시험훈련원 구축	2,000	2,000	
	일반	포스트게놈 다부처 유전체 사업 (R&D)(임상경험 연계 유전체 연구)	13,914	2,250	
	일반	통합의학센터 건립지원(중부권통합 의학센터건립)	3,000	1,000	
	일반	복지급여 사후관리	300	50	
	지특	첨단의료복합단지조성(경제)	43,635		
	지특	(오송임상시험센터 건립)	-	830	
	책특	마산병원 병원관리 및 운영(손익)(결 핵치료제 구입)	2,379	445	

(단위 : 백만원)  
In million Won

소 관	회계	사 업 명	정부안	증 액	비 고
환경부	책특	목포병원 병원관리 및 운영(손익) (결핵치료제 구입)	1,801	297	
	농특	농어촌폐기물처리시설(형성 농촌폐 기물종합처리시설)	7,568	287	
	지특	생태휴식공간 확대	9,700		
	지특	(정부 대전청사 전면 광장 자연마당)	1,900	1,000	
	지특	고도정수처리시설설치(노후지방상수 도 개량)	4,557	4,000	
	환특	하수처리장 확충	331,244		
	환특	(서울시 서남하수처리장)	-	10,000	
	환특	(용인 레스피아 개량 및 증설)	4,304	5,700	
	환특	(화순군 화순읍 하수처리장 확충)	-	500	
	환특	(음성 하수슬러지 처리시설 증설)	-	300	
	환특	하수관거정비	765,991		
	환특	(부산 동부 재송동 일원)	-	500	
	환특	(울산 온산처리구역 지선관로 부설 사업)	-	500	
	환특	(제주시 일도, 이도동 일원 하수관거 정비)	-	500	
	환특	(용인 처인구 이동면 목리 일원 하 수관로 정비)	-	500	
	환특	(진해 여좌지구 하수관거 정비)	-	500	
	환특	(시흥 스마트허브 소하천 차집관로 설치)	-	500	
	환특	(신탄진 처리분구 하수관로 정비)	-	500	
	환특	(완주군 이서 2단계 하수관로 정비)	-	500	
	환특	(대구 덕곡동 하수관거 정비)	-	500	
	환특	(안양 석수역 주변 하수관로 정비 및 하수박스 설치)	1,933	1,000	

(단위 : 백만원)  
In million Won

소 관	회계	사 업 명	정부안	증 액	비 고
	환특	(익산 오산문화마을 하수관거 정비)	-	500	
	환특	(대구 상인동 오수관거 설치)	-	500	
	환특	(대구 북구 북부처리구역 하수관로 정비)	-	500	
	환특	농어촌마을하수도정비	294,221		
	환특	(금산군 제원면 하수처리장 및 하수관로 설치)	-	300	
	환특	(인천시 강화군 서도면 주문리 마을하수도 정비)	-	300	
	환특	(인천시 옹진군 대청면 서내 마을하수도 정비)	-	300	
	환특	(서산시 용현리 소규모 공공하수처리시설 설치)	-	300	
	환특	(순천시 주암면 오산마을 소규모 처리시설 설치)	-	300	
	환특	(광양시 봉강 개룡, 덕촌 마을하수도 정비)	-	300	
	환특	(경기도 여주 매류)	-	300	
	환특	(하동 여의·개치지구 마을하수도 설치)	-	300	
	환특	물산업기반구축	1,861		
	환특	(부산 상수도 성과기반 컨설팅)	-	300	
	환특	하수도시설 악취개선	-	2,500	
	환특	가축분뇨공공처리시설 설치	61,956		
	환특	(순천시 가축분뇨공공처리시설)	-	760	
	환특	(가축분뇨 관리체계 구축)	-	496	
	환특	(청도 가축분뇨공공처리시설)	-	300	
	환특	공단폐수처리시설	152,157		
	환특	(청주 오창 제3산업단지 폐수연계처리시설 설치)	500	2,000	

(단위 : 백만원)  
In million Won

소 관	회계	사 업 명	정부안	증 액	비 고
	환특	(전남 고흥 동강특화농공단지 폐수 종말처리시설 설치)	-	500	
	환특	(성주 제2일반산업단지 폐수연계처리시설 설치)	-	500	
	환특	(대전 국제과학비즈니스벨트 거점지구(신동, 둔곡) 차집관로 설치)	-	285	
	환특	비점오염저감사업	67,093		
	환특	(안성시 승두천 상류 인공습지 조성)	-	300	
	환특	(전주 LID 그린빗물인프라 조성)	2,778	1,230	
	환특	폐기물감량정책추진	1,858		
	환특	(건설폐기물처리용역 이행능력평가 및 공시)	365	100	
	환특	분리배출 취약지역 배출환경 개선사업	1,382	15,000	
	환특	재활용 및 업사이클센터 설치사업 (서울 재사용플라자 조성)	2,870	1,000	
	환특	수도권 및 수도권외 대기개선 추진 대책	101,514		
	환특	(울산 수소충전소 2기 구축 및 수소차 보급대수 확대)	-	1,500	
	환특	(창원시 수소충전소 1기 구축)	-	1,500	
	환특	대기오염측정망 구축 운영	20,331		
	환특	(국가측정망 성북 등 5개소 추가 설치)	9,227	800	
	환특	야생동식물보호 및 관리(순천만 자연생태공원)	21,475	240	
	환특	국립생태원 출연	41,277		
	환특	(전국자연환경조사 확대)	6,530	1,000	
	환특	국립공원사업	137,653		
	환특	(치악산국립공원 탐방로 (4.1km) 개설)	-	500	



(단위 : 백만원)  
In million Won

소 관	회계	사 업 명	정부안	증 액	비 고
고 용 노 동 부	환특	(설악산 국립공원 점봉산 곰배령 탐방로(6.5km) 개설)	-	500	
	환특	(내장산 국립공원 관리사무소 신축)	-	800	
	환특	(북한산 불광사 지구 탐방로 정비)	-	1,000	
	환특	(무등산국립공원 자동차 야영장 조성(담양 사봉실))	-	250	
	환특	국립낙동강생물자원관 출연	17,395		
	환특	(비정규직 인건비)	172	1,036	
	환특	습지보전관리	8,838		
	환특	(우포늪 훼손지 복원을 위한 우회탐방로 개설)	400	300	
	환특	국토환경정보화기반구축(정보화)	3,056	500	
	환특	환경교육강화	10,220		
	환특	(소외계층, 지역 초등학교 환경교재 보급)	237	1,000	
	환특	기후변화대응국제협력강화	1,876	300	
	일반	합리적 노사관계지원	5,309		
	일반	(노동단체지원)	2,016	1,700	
	일반	(노동단체노후시설지원)	-	1,400	
	일반	(비영리법인지원)	522	100	
	일반	노사발전재단지원	8,208		
	일반	(신노사문화현장학습지원)	-	352	
	일반	근로조건개선지원	7,917		
	일반	(권리구제지원팀운영)	3,915	481	
	일반	한국산업인력공단운영지원	85,181		
	일반	(자격검정사업)	88,809	306	

(단위 : 백만원)  
In million Won

소 관	회계	사 업 명	정부안	증 액	비 고
여 성 가 족 부	일반	한국폴리텍대학운영지원	143,168		
	일반	(서천폴리텍대학신설)	-	500	
	일반	(아산캠퍼스시설확충)	25,037	1,090	
	일반	한국잡월드운영(호남권 직업체험관 건립)	11,895	1,000	
	일반	글로벌 여성리더 포럼(지역담당관 현지활동강화)	219	100	
	일반	성인지정책 분석 평가 운영	2,384		
	일반	(특정성별영향분석평가)	415	200	
	일반	경력단절여성 취업지원	45,853		
	일반	(센터컨설팅 및 종사자 직무교육 등)	44,258	200	
	일반	일본군위안부 피해자생활안정및기념 사업	3,856		
	일반	(일본군위안부 피해자 생활안정지원 금 및 간병비 지원)	944	209	
	일반	(일본군위안부 피해자 PTSD 연구)	-	100	
	일반	국립청소년수련시설 건립	10,460		
	일반	(울속도 국립청소년 생태안전체험센터)	1,000	500	
	일반	청소년활동지원	9,413		
	일반	(국제청소년캠페스트)	200	100	
	일반	유해매체환경 감시 체계강화	5,018		
	일반	(인터넷중독 전담 상담사 배치)	756	88	
	일반	가족문화조성사업	959		
	일반	(제23차 세계가정학회 총회 지원)	-	300	
	일반	(가족친화환경확산)	-	200	

(단위 : 백만원)  
In million Won

소 관	회계	사 업 명	정부안	증 액	비 고
국 토 교 통 부	일반	아이돌봄지원	78,738		
	일반	(영아종일제돌봄)	10,992	719	
	일반	(시간제돌봄)	51,213	3,359	
	일반	한국건강가정진흥원 지원	16,501		
	일반	(인건비)	4,028	314	
	지특	청소년시설확충	45,677		
	지특	(금련산 청소년수련원 노후시설 기능보강)	-	200	
	일반	공동주택관리 분쟁조정센터 운영지원(분쟁조정 지원)	900	100	
	일반	노후공공임대주택시설개선(그린홈)	19,000		
	일반	(노후공공임대주택시설개선(그린홈))	19,000	11,400	
	일반	(고양문촌 9단지 사회복지관 리모델링)	-	600	
	일반	철도기본계획수립	12,000	10,000	
	일반	국제항공안전활동지원	1,879	150	
	일반	항공전문인력양성	4,350	300	
	일반	지하시설물 전산화(보조, 정보화)	10,757		
	일반	(성주 지하시설물 전산화 사업)	6,500	200	
	일반	건설기계임대료채납신고센터운영	-	200	
	일반	공사비산정기준관리운영	1,000	240	
	일반	교통정책 종합연구	1,120		
	일반	(수도권서남부지역 광역교통대책평가 연구용역비)	-	200	
	일반	국제협력(유라시아 교통물류 전문가 포럼개최)	1,906	100	
	일반	해외인프라시장개척	21,143	300	

(단위 : 백만원)  
In million Won

소 관	회계	사 업 명	정부안	증 액	비 고
	일반	도시건축연구사업(R&D)	28,672	1,000	
	일반	청사이전지원	-	1,484	
	일반	수자원정책알리기및국제협력	1,590	200	
	일반	소규모댐건설	18,746	650	
	일반	지방하천 정비	630,500		
	일반	(조령천)	-	150	
	일반	(서창천)	1,742	1,000	
	일반	(경안천)	1,989	1,200	
	일반	(신천)	-	400	
	일반	(안성천)	2,300	1,200	
	일반	(길안천)	1,764	700	
	일반	(송야지구)	2,000	700	
	일반	(횡천강)	3,000	800	
	일반	(진천천)	874	400	
	일반	(안산천)	1,000	200	
	일반	(율하천)	1,000	600	
	일반	(화순천)	1,732	200	
	일반	(마북천)	1,316	300	
	일반	보령댐 도수로 건설	-	23,375	
	일반	평창동계올림픽특구도시경관지원	2,000	3,000	
	교특	고속도로조사	19,990		
	교특	(포항-영덕 고속도로건설(영일만 횡단구간))	-	2,000	
	교특	영천-연양고속도로건설	73,382	17,500	
	교특	당진-천안고속도로건설	62,673	17,300	

(단위 : 백만원)  
In million Won

소 관	회계	사 업 명	정부안	증 액	비 고
	교특	평창올림픽지원IC개설	-	3,500	
	교특	창녕-현풍고속도로건설	15,000	5,000	
	교특	동이-옥천 고속도로 확장	-	640	
	교특	일반국도건설지원	60,286		
	교특	(누산IC-제촌)	-	500	
	교특	(안흥-방림)	-	500	
	교특	(와룡-법전)	-	500	
	교특	(구미-군위IC)	-	500	
	교특	(신장-북용)	-	500	
	교특	(동강-학교)	-	500	
	교특	(완주-진안(소태정))	-	500	
	교특	(눈어치-영동대)	-	500	
	교특	(국도설계비)	1,800	1,200	
	교특	(남양주-춘천)	-	300	
	교특	전곡-영중1국도건설	9,766	2,500	
	교특	전곡-영중2국도건설	13,927	3,000	
	교특	보령-태안1국도건설	24,920	8,300	
	교특	기계-안동4국도건설	19,819	4,000	
	교특	괴산-괴산IC국도건설	7,930	3,000	
	교특	고흥-봉래 국도건설	4,592	2,300	
	교특	신안-생비량 국도건설	5,565	2,000	
	교특	홍해우회 국도건설	7,883	900	
	교특	덕산-고덕IC	4,721	2,300	
	교특	포산-서망 국도건설	-	600	

(단위 : 백만원)  
In million Won

소 관	회계	사 업 명	정부안	증 액	비 고
	교특	화엄사진입도로 국도건설	-	200	
	교특	장흥-유치국도건설	400	200	
	교특	옥천-도암국도건설	200	100	
	교특	평택-오산국도건설	-	200	
	교특	방림-장평 국도건설	-	600	
	교특	남면-정선 국도건설	-	600	
	교특	영양-평해 국도건설	-	600	
	교특	고로-우보 국도건설	-	600	
	교특	시판내국도대체우회도로건설지원	14,500		
	교특	(문산-집현)	-	500	
	교특	토당-원당국대도건설	11,748	3,000	
	교특	관산-원당국대도건설	4,880	3,000	
	교특	상패-청산국대도건설	20,148	2,000	
	교특	서북-성거	7,083	2,920	
	교특	웅동-장유지역간선3차건설	12,059	3,000	
	교특	삼가-대촌지역간선6차건설	35,119	4,000	
	교특	인포-보은2지역간선8차건설	14,360	4,000	
	교특	도로병목지점 개선	159,000		
	교특	(국도45호선 포곡읍 전대리 램프설치)	1,500	800	
	교특	(국도33호선 철곡군 농협장례식장앞 진입로 설치)	-	500	
	교특	(국도17호선 순천시 왕조교차로 설치)	-	500	
	교특	(국도6호선 횡성군 용둔리 도로확장)	-	500	
	교특	위험도로개선	85,000		
	교특	(국도30호선 태권도원 진입도로 위험도로 개선)	-	3,000	

(단위 : 백만원)  
In million Won

소 관	회 계	사 업 명	정부안	증 액	비 고
	교특	옥률-대룡 국대도건설	14,633	3,370	
	교특	광주-강진고속도로	10,000	7,200	
	교특	영광-해제국도건설	19,722	3,000	
	교특	세풍-중군지역간선6차건설	20,738	4,000	
	교특	안동-영덕	8,543	1,457	
	교특	포항-안동2 국도건설	-	600	
	교특	청송우회국도건설	5,135	1,500	
	교특	내남-외동물류간선 1차건설	30,266	4,000	
	교특	용정-용진물류간선 1차건설	20,471	4,000	
	교특	안성공도-대덕	3,293	1,710	
	교특	상구-효현	8,471	1,529	
	교특	용궁-개포 국도건설	-	200	
	교특	호남고속철도건설(광주-목포)	55,000	25,000	
	교특	보성-임성리철도건설	25,000	25,000	
	교특	울산-포항 복선전철	363,900	30,000	
	교특	군장산단인입철도건설	117,400	10,000	
	교특	포항영일만신항인입철도	47,300	10,000	
	교특	서해선복선전철	183,700	50,000	
	교특	이천-문경 철도건설	111,200	40,000	
	교특	동두천-연천 전철화	55,000	5,000	
	교특	천안-청주공항 복선전철	1,000	10,000	
	교특	여주-원주 단선철도	-	1,500	
	교특	문산-도라산 전철화	-	1,000	
	교특	대구선 복선전철	225,100	7,000	

(단위 : 백만원)  
In million Won

소 관	회계	사 업 명	정부안	증 액	비 고
	교특	인덕원-수원 복선전철	11,800	4,500	
	교특	월곶-판교 복선전철	-	5,000	
	교특	철도기술연구사업(R&D) (지리산 산악철도 시범운영)	93,454	1,000	
	교특	서울도시철도 9호선(3단계) 건설	90,000	7,200	
	교특	광주도시철도2호선건설	8,409	5,000	
	교특	부산 사상-하단 도시철도 건설	44,900	15,000	
	교특	인천도시철도 2호선 건설	134,278	30,000	
	교특	신림선 경전철 건설	5,280	4,000	
	교특	동북선 경전철 건설	-	2,500	
	교특	이동편의시설 설치지원	13,000	500	
	교특	대중교통체계 구축지원	1,735	300	
	교특	공항개발조사	500		
	교특	(서산비행장 민항유치, 백령도 공항, 새만금 공항 등 사전타당성 검토)	-	1,000	
	교특	항공산업발전지원	684	200	
	교특	청주국제공항 평행유도로 건설	-	18,800	
	지특	대중교통지원	97,566		
	지특	(속초관광지 연계 해안관광도로 개설)	1,404	200	
	지특	화명-양산광역도로건설	-	1,300	
	지특	초정-화명광역도로건설	500	6,500	
	지특	고양화전-신사광역 도로건설	3,090	4,487	
	지특	인천서구-김포광역 도로건설	3,851	113	
	지특	울산신답교-경주시계 광역도로	8,335	6,700	
	지특	천왕-광명 광역도로	-		



(단위 : 백만원)  
In million Won

소 관	회계	사 업 명	정부안	증 액	비 고
	지특	(금오로 개설공사)	-	6,300	
	지특	국가지원지방도건설지원(조리-과평)	14,623	900	
	지특	조리-법원국지도건설	20,000	2,000	
	지특	동읍-한림국지도건설	7,600	1,600	
	지특	선장-염치 국지도건설	18,000	2,000	
	지특	왜관-가산 국지도건설	15,840	2,200	
	지특	동읍-봉강 국지도건설	12,000	2,000	
	지특	오포-포곡(2) 국지도건설	13,500	1,500	
	지특	실촌-만선국지도건설	2,000	1,000	
	지특	가남-상수 국지도건설	3,293	1,700	
	지특	도척-실촌국지도건설	-	500	
	지특	길상-선원국지도건설	-	200	
	지특	동향-안성국지도건설	200	300	
	지특	문동-송정IC국지도건설	-	400	
	지특	별내선 복선전철	65,500	5,000	
	지특	진접선 복선전철	98,000	5,000	
	지특	하남선 복선전철	125,000	5,000	
	지특	충청권광역철도1단계	-	4,000	
	지특	신안산선복선전철	45,000	5,000	
	지특	대도시권교통혼잡 도로지원	5,082		
	지특	(식만-사상)	3,000	1,500	
	지특	(문전교차로)	-	500	
	지특	(상무-침단지구)	2,082	3,100	
	지특	상개-매암 혼잡도로	6,640	6,200	

(단위 : 백만원)  
In million Won

소 관	회계	사 업 명	정부안	증 액	비 고
해 양 수 산 부	지특	을숙도-장림 혼잡도로	7,350	3,650	
	지특	광역BRT 구축	8,800		
	지특	(수원-구로 광역BRT)	800	500	
	지특	(대전역-와동IC BRT 환승센터)	-	3,000	
	지특	환승센터구축지원	6,132	100	
	지특	개발제한구역관리	132,061		
	지특	(대전 무수동-구완동 도로건설)	-	900	
	지특	(산디마을 진입로 확장 )	-	300	
	지특	(천왕동 연지마을 소공원)	-	200	
	지특	(운암지 주변 주차장 조성사업)	450	1,000	
	지특	(반월동 창말생활 체육시설 건립)	151	400	
	지특	(암사역사생태공원 조성사업)	1,142	860	
	지특	(대천천 공용시설 진입로 개설)	-	90	
	지특	(교수마을 기반시설 확충)	-	1,000	
	지특	(이현동 마을안길 확포장)	-	200	
	지특	경산4산단진입도로	7,204	900	
	일반	갯벌생태계 복원사업	3,667		
	일반	(태안 갯벌생태계 복원사업)	500	500	
	일반	환경관리해역 관리 및 시스템 구축	8,255		
	일반	(해양측정분석센터 건립)	-	400	
	일반	연안정비	54,600		
	일반	(강원 양양 남애 해수욕장)	2,500	500	
	일반	(안산 방아머리)	1,000	1,000	
	일반	해양환경교육 운영	2,452		

(단위 : 백만원)  
In million Won

소 관	회계	사 업 명	정부안	증 액	비 고
	일반	(학교해양환경교육 활성화)	-	500	
	일반	해양관광육성	16,884		
	일반	(전남 고흥 용동지구 연안유희지 휴양시설 조성)	1,710	720	
	일반	(부산국제보트쇼 개최)	200	300	
	일반	(부산항축제 지원)	-	200	
	일반	(울릉 행남지구 스카이 힐링로드 조성)	-	300	
	일반	(송도 해양레저타운 조성)	-	200	
	일반	(새만금 국제요트대회 지원)	-	200	
	일반	(해양레저스포츠회 지원)	700	250	
	일반	청항선 관리 및 선박폐유수거 처리(침몰선박 관리)	10,509	400	
	일반	선박배출 오염예방(선박평형수처리장치 이동형 시험설비 구축)	2,150	1,200	
	일반	청사시설관리(부산청 청사 보수)	5,280	1,000	
	일반	어업정보통신지원(VHF-DSC중계소 설치)	12,449	300	
	일반	어업지도관리	29,350		
	일반	(어업지도선 건조)	29,050	1,000	
	일반	(중국 불법어선 몰수,폐선 및 불법어업 공동단속 시스템 구축)	-	900	
	일반	순직선원 위령탑 이전 추진	-	200	
	일반	부산항 신항 항만근로자 복지관 건립	-	400	
	일반	해사고등학교 시설유지(부산해사고등학교 관리동 신축)	5,040	2,230	
	일반	해양정책 및 문화육성	4,431		
	일반	(해양과학학술대회 및 포럼지원)	520	200	

(단위 : 백만원)  
In million Won

소 관	회계	사 업 명	정부안	증 액	비 고
	일반	극지 정책 및 극지 활동 역량 강화(극지 전문인력 양성 시범사업)	1,600	100	
	농특	국제수산물협상 협상 및 대응	2,641		
	농특	(제7차 세계수산물회의 국내 개최 지원)	-	200	
	농특	천일염산업육성	10,014		
	농특	(염전 스마트화 시스템 구축 시범사업)	-	100	
	농특	친환경양식어업육성	24,984		
	농특	(전남 완도 친환경 양식어장 재배치)	-	630	
	농특	(굴, 멥게, 해삼 혼합양식 가능성 분석 연구용역)	-	200	
	농특	수산물수출 전략품목 육성	14,822		
	농특	(전북 종자 구입비 지원)	-	1,500	
	농특	수산자원조성사업지원	67,938		
	농특	(NLL 불법어업방지시설 지원)	1,000	1,000	
	농특	(수산자원조성사업 외부평가비)	-	700	
	농특	낙시산업 선진화	1,495		
	농특	(홍보 및 명예감시원 운영)	-	300	
	농특	(낙시전문교육)	244	200	
	농특	(부산 영도 해양낙시복합타운 조성)	-	100	
	농특	수산금융자금이차보전	95,120	127	
	농특	수산물해외시장개척	23,071		
	농특	(부산 국제 씨푸드 페스티벌 개최)	-	200	
	농특	국가어항	177,020		
	농특	(충남 당진 장고항 건설)	7,283	3,000	
	농특	(충남 홍성 남당항 다기능어항개발)	140	360	

(단위 : 백만원)  
In million Won

소 관	회계	사 업 명	정부안	증 액	비 고
	농특	(강원 강릉 금진항 정비)	-	1,000	
	농특	조건불리지역수산물직불제(지자체)	6,448		
	농특	(제주 본섬 도서 포함)	-	1,398	
	농특	노후어선 현대화	1,018	167	
	교특	여수광양항만공사 지원	40,000		
	교특	(광양항 24열컨테이너 크레인 설치)	-	10,800	
	교특	부산항 신항만(1단계)	84,562		
	교특	(중심 준설 부두 박지구간 사업)	7,609	7,600	
	교특	(어업피해 감정평가비 및 보상비)	50,000	30,000	
	교특	부산항 신항만 남컨배후단지(배후단지 진입도로)	34,400	610	
	교특	광양항(3단계)	10,690		
	교특	(울촌1산단 진입항로 준설)	7,000	2,000	
	교특	(배후단지 동서측 배수로 정비)	-	2,000	
	교특	인천신항	36,725		
	교특	(신규 준설토 투기장 조성)	-	5,000	
	교특	새만금신항	44,367		
	교특	(가호안 및 매립호안)	5,000	5,000	
	교특	부산항	63,446		
	교특	(동삼동 국제크루즈부두 확충)	7,500	5,000	
	교특	일반항	118,190		
	교특	(경남 통영 중화항 개발)	-	1,500	
	교특	(경남 마산 마산항 가포 B지구 준설토 투기장 조성)	-	700	
	교특	(강원 동해 동해항 북부두 개축)	8,458	4,000	

(단위 : 백만원)  
In million Won

소 관	회계	사 업 명	정부안	증 액	비 고
국 민 안 전 처	교특	기타항만 재개발 (부산항 용호부두 활성화방안 용역)	12,339	210	
	교특	재해안전항만구축 (마산구항 방재언덕 설치)	30,000	1,200	
	교특	목포항(대불철재부두)	11,318	2,000	
	지특	해양 및 수자원 관리 (송도 구름다리 복원)	62,268	75	
	지특	어촌자원 복합산업화지원(완도 해조 류센터 기능보완 구축)	15,679	1,000	
	지특	어촌자원 복합산업화지원(제주)(성산 포항 수산물위판장 추가 건립)	4,300	300	
	지특	수산물가공산업육성(제주)(한림수협 수산물처리저장시설사업)	2,402	100	
	일반	재해위험지역정비	370,213		
	일반	(경기 광주 곤지암)	2,000	700	
	일반	(강원 고성군 용촌 잠수교)	500	500	
	일반	(경남 밀양시 무안면 신법리)	500	500	
	일반	국민안전의식선진화 (재난안전인식도 조사)	3,069	100	
	일반	우수저류시설설치 (전북 전주시 송천동)	71,339	500	
	일반	승강기시설안전관리개선	1,536	100	
	일반	민방위교육훈련및시설장비확충(접경 지역 주민대피시설확충)	9,942	2,760	
	일반	119특수구조대시설장비지원	-	4,356	
	일반	국제소방안전박람회	219	110	
	일반	세계청소년및세계대학생소방구조스 포츠대회	-	150	
	일반	수색구조역량강화(중앙해양특수구조 단 동서해지역대 운영)	9,809	1,931	

(단위 : 백만원)  
In million Won

소 관	회계	사 업 명	정부안	증 액	비 고
국 가 보 훈 처	일반	연안구조장비도입(고속단정)	12,675	1,400	
	일반	지방관서기본경비	23,098	91	
	지특	소하천정비(생활)	198,833		
	지특	(경기 광주시 수령계천)	500	500	
	지특	지역교통안전환경개선	19,000		
	지특	(부산 남구 보행환경 개선사업)	-	1,000	
	지특	(부산 사상구 어린이 보호구역)	-	100	
	지특	(부산 강서구 회전교차로)	-	140	
	지특	(인천 남동구 보행환경 개선사업)	-	750	
	지특	(인천 계양구 보행환경 개선사업)	-	1,000	
	일반	무공영예수당	56,924	4,660	
	일반	참전명예수당	533,471	59,169	
	일반	현충시설건립	14,018		
	일반	(김좌진장군생가지정비사업)	-	1,000	
	일반	(보재이상설기념관건립)	-	570	
	일반	(호남지역 호국기념관건립)	500	500	
	일반	(대한민국 임시정부 기념관 건립을 위한 타당성 조사 용역비)	-	1,000	
	일반	6.25자녀수당(미수당자녀지원)	203,483	8,837	
	일반	지방보훈회관건립(서울시 송파구·강서구·강동구, 의정부시, 양주시, 울산시 동구, 밀양시)	2,000	2,000	
	일반	독립기념관운영및활성화(철조망철거및재설치)	26,768	1,655	
	일반	학술회의지원(간민회역사자료집발간)	220	100	
	일반	보훈단체운영 및 선양활동 등(무공수훈자회베트남전적지순방)	19,230	150	

(단위 : 백만원)  
In million Won

소 관	회 계	사 업 명	정부안	증 액	비 고
식 품 의 약 품 안 전 처	일반	보훈기념행사(4.19혁명국민문화제)	2,222	75	
	일반	국내외사적지탐방 (안중근의사의 동양평화론 답사)	908	200	
	일반	위해사범중앙조사단 운영(화장품·의 료기기 수사)	874	310	
	일반	방사능 안전관리 강화(수산물 등 방 사능 안전관리 소통강화)	1,577	350	
	일반	위해예방 관리운영(소비자 대상 상 시안전교육)	1,442	186	
	일반	검사품질의 국제동등성 확보(국가표 준실험실 구축)	917	500	
	일반	HACCP 제도 활성화	7,615		
	일반	(순대, 떡볶이떡 시설개선자금)	-	2,253	
	일반	(순대, 떡볶이떡 HACCP컨설팅 지원)	-	515	
	일반	건강기능식품 관리	1,384		
	일반	(건강기능식품 수거·검사 재료비)	143	350	
	일반	(GMP의무화 대비 기술지원)	-	150	
	일반	어린이먹을거리 안전관리 강화(중앙 급식지원센터 지원)	37,374	240	
	일반	축산식품안전관리	3,202		
	일반	(알가공업체 시설개선자금 지원)	-	658	
	일반	(알가공업체 HACCP컨설팅 지원)	-	150	
	일반	마약류 안전관리 강화(오남용 예방 및 피해 홍보 강화)	3,413	300	
	일반	천연물의약품 안전관리(개방형 시험 실 운영 지원)	633	81	
	일반	의료기기 허가심사 선진화 (아시아 의료기기 조화회의(AHWP) 의장국 수행)	2,574	140	



(단위 : 백만원)  
In million Won

소 관	회계	사 업 명	정부안	증 액	비 고
금 융 위 원 회	일반	마약퇴치 운동본부 지원(교육콘텐츠 개발 및 온라인교육시스템 구축)	1,728	325	
	농특	축산물 HACCP인증(홍보 및 기술지원 등)	8,094	150	
	일반	기획조정관실기본경비(총액인건비대상)	1,744	115	
	일반	금융관련국제협력및금융중심지추진(금융관련 국제협력)	1,208	20	
	일반	자본시장조사단기본경비(총액인건비대상)	-	17	
	일반	자본시장조사단기본경비(총액인건비대상)	-	150.1	
국 민 권 익 위 원 회	일반	금융정책알리기	385	300	
	일반	산업은행·수출입은행 출자(해운보증기구 설립)	20,000	20,000	
	일반	부패신고자보호보상	1,257	1,100	
원 자 력 안 전 위 원 회	일반	기관운영 기본경비(비대상)(청탁금지법 관련 국내여비)	4,955	20	
	일반	방재환경기반구축(국가방사능방재체제구축)	7,833	1,000	
국 세 청	일반	주류면허 지원센터 기본경비	485	22	
관 세 청	일반	조사감시 및 분석장비 현대화(노후 감시정 교체)	17,044	4,762	
조 달 청	일반	본부기본경비	2,563	46	
	조특	조달정보화(정보화)	17,279	200	
	조특	국유재산 조사 및 관리	1,662	340	
통 계 청	일반	통계교육원 수입대체경비	380	200	
병 무 청	일반	징병검사(최신기기도입)	8,583	340	
	일반	병역의무자지원	27,880		

(단위 : 백만원)  
In million Won

소 관	회계	사 업 명	정부안	증 액	비 고
방 위 사 업 청	일반	(병역의무자교통비)	24,741	1,382	
	일반	(추가입영여비)	-	320	
	일반	신형화생방정찰차	-	2,800	
	일반	한국형기동헬기후속양산	407,682	50,000	
	일반	항공탄약신관	-	2,000	
	일반	대함유도탄방어유도탄(R&D)	-	500	
	일반	울산급Batch-Ⅲ 전투체계(R&D)	-	3,600	
경 찰 청	일반	연구인프라보강(R&D) (국방로봇센터)	103,567	300	
	일반	의경대체지원(여경용 위생차 구입)	22,285	360	
	일반	경찰복지증진 (정신건강증진 프로그램 운영)	26,694	50	
	일반	생활안전활동 (자율방범대 안전장비 지원)	13,589	200	
	일반	해외치안협력강화 (필리핀 코리안 데스크)	1,485	216	
	일반	여성청소년 보호활동 (찾아가는 학교폭력 예방 연극)	13,584	100	
	일반	범죄감식 및 관리	16,254		
	일반	(DNA 데이터베이스시스템 고도화)	-	500	
	일반	(동영상 축약 프로그램 구매)	400	100	
	일반	교통안전교육 홍보 (녹색어머니회 피복비)	3,462	80	
	일반	교통안전활동 (교통조사계 사무환경 개선)	71,578	2,000	
	일반	도로교통공단출연 (제주교통방송국 개국)	96,349	4,600	
	일반	경찰보수교육(운전시뮬레이터를 용한 운전자 교육)	8,189	300	

(단위 : 백만원)  
In million Won

소 관	회 계	사 업 명	정부안	증 액	비 고
문 화 재 청	일반	대테러 상황관리(대테러 장비 보강)	5,431	2,059	
	일반	청사시설관리	42,144		
	일반	(부산지방경찰청 노후 승강기 교체)	-	1,050	
	일반	(전주완산경찰서 리모델링)	-	2,012	
	일반	(서울동대문회기파출소 리모델링)	-	250	
	일반	(서울동작경찰서 엘리베이터 설치)	-	195	
	일반	(대전둔산경찰서 엘리베이터 설치)	-	150	
	일반	행정업무지원	451,738	535.2	
	일반	문화재보수정비(총액)	300,000	5,000	
	일반	대학원 시설운영 및 기반구축(대학원기숙사건립)	1,471	2,362	
	일반	한국전통문화대학교 운영	9,791		
	일반	(대학원과정운영-전통문화연구사업)	1,522	100	
	일반	무형문화재보호	25,626		
	일반	(하회 별신굿탈놀이 전수교육관 보완공사)	-	200	
	일반	(태고종 영산재 전승교육공연장 건립)	-	1,000	
	일반	사적관리	1,201		
	일반	(사적 기초조사 및 관리방안 연구)	188	100	
	일반	문화재 예방관리강화	1,522		
	일반	(문화재안전관리-안전경비원 교육)	182	40	
	일반	문화유산 활용진흥	17,029		
	일반	(궁궐 활용프로그램 개발·운영)	11,440	100	
	일반	(문화재 야행 프로그램)	-	3,000	
	일반	(생생문화재 및 살아 숨쉬는 향교 서원 만들기-진주)	4,572	100	

(단위 : 백만원)  
In million Won

소 관	회 계	사 업 명	정부안	증 액	비 고
농 촌 진 흥 청	일반	조선왕릉 보존관리	21,026		
	일반	(조선왕릉능제복원-구리 동구릉)	13,078	100	
	일반	(조선왕릉능제복원-남양주 홍릉과 유릉)	13,078	200	
	일반	국립고궁박물관 운영	8,467		
	일반	(왕실문화 조사연구-대한제국 서양 문물 수용과 대외교류 조사연구)	449	100	
	일반	농업기술실용화재단운영(호남권 중 자종합처리센터설치)	25,023	2,000	
	일반	가축유전자원시험장이전(R&D)	24,000	3,200	
	일반	농작물병해충 예찰방제사업(보조)(손실보상금)	8,506	2,880	
	일반	농업 전문인력양성(보조)(청년농업인 경쟁력제고)	14,628	500	
산 림 청	일반	산림바이오휴양밸리조성(충북)(휴포레스트 조성)	5,600	400	
	일반	국립산악박물관 조성·운영(국립등산 학교 조성)	2,269	2,000	
	일반	산림생물다양성증진	18,427		
	일반	(터키 정원박람회 출품 지원)	-	500	
	일반	(정원산업진흥 및 기반구축)	-	500	
	일반	지덕권 산림치유원 조성	-	5,000	
	농특	청정임산물이용증진(지리산 향노화 산업 산지유통센터 건립)	54,462	1,000	
	농특	산림경영지도 (산림조합 특화사업)	18,727	500	
	농특	산림사업종합자금(이차보전)	6,868	952	
	지특	산림휴양녹색공간조성(생활)	148,107		
	지특	(숲과 정원이 어우러진 명품거리 조성)	-	400	

(단위 : 백만원)  
In million Won

소 관	회계	사 업 명	정부안	증 액	비 고
중 소 기 업 청	지특	(화순군 군립 수목원 조성)	-	100	
	지특	(백양산 애진봉 숲길 조성 및 일반 등산로 정비)	-	153	
	책특	국립자연휴양림 조성(자본) (CCTV 확충)	19,304	1,376	
	일반	여성기업육성(여성기업종합지원센터 운영)	6,668	500	
	일반	창업저변확대	36,400		
	일반	(관악큐브청년창업밸리)	-	2,000	
	일반	(크리에이티브팩토리)	3,500	1,500	
	지특	전통시장및중소유통물류기반조성	76,930		
	지특	(순천아랫장 환경개선 사업)	-	500	
	지특	창업인프라지원	37,140		
	지특	(대구 구내당 지식산업센터 건립)	-	1,000	
	지특	(전주 지식산업센터건립)	-	1,000	
	지특	(청주 지식산업센터건립)	-	700	
	지특	(대구 수성구 지식산업센터 건립)	2,992	4,000	
	지특	(대전 지식산업센터건립)	2,975	2,000	
	지특	(진주시 망경지역 지식산업센터건립)	2,945	2,000	
기 상 청	일반	일반회계에서 소상공인시장진흥기금 으로 전출금	582,868	11,651	
	일반	기상청 청사시설 관리	11,533		
	일반	(충주기상과학관 건립)	-	170	
	일반	GEO 정책 기획·조정 역량 강화	676	290	
	행특	아트센터 건립	-	2,236	
행정중심복합도시건설청	행특	선관위 청사 건립	-	1,599	

(단위 : 백만원)  
In million Won

소 관	회 계	사 업 명	정부안	증 액	비 고
새 만 금 개 발 청	일반	동서2축도로 건설	43,725	10,000	
	일반	새만금 간척사 박물관 건립	500	500	
	지 특	새만금 관광활성화 지원(생태체험 학습랜드 조성)	1,476	1,925	
합 계 ( 순 계 )				2,706,931	
총 지 출				2,351,315	

#### 4. 예산총칙 수정

정 부 안	수 정 안
제8조  2015년도에 한국은행으로부터의 일시차입 또는 재정증권을 발행할 수 있는 연도 중 최고한도액은 다음과 같다.	제8조  2016년도에 한국은행으로부터의 일시차입 또는 재정증권을 발행할 수 있는 연도 중 최고한도액은 다음과 같다.
제12조  일반회계 예비비 중 <u>1,800,000,000,000원</u> 은 재해대책비(재해복구 국고채무부담행위 상환액 및 전염병 예방·대책비 포함), 인건비(국민건강보험 부담금, 연금부담금 등 연동경비 포함), 환율변동으로 인한 원화부족액 보전 경비, 재난안전통신망 구축·지원과 관련된 비용 이외에는 지출할 수 없다.	제12조  일반회계 예비비 중 <u>1,600,000,000,000원</u> 은 재해대책비(재해복구 국고채무부담행위 상환액 및 전염병 예방·대책비 포함), 인건비(국민건강보험 부담금, 연금부담금 등 연동경비 포함), 환율변동으로 인한 원화부족액 보전 경비, 재난안전통신망 구축·지원, <u>노동시장 구조개혁 후속조치와</u> 관련된 비용 이외에는 지출할 수 없다.
〈신 설〉	제12조의1  <u>일반회계 예비비 중 300,000,000,000원은 학교시설 개선을 위한 경비와 지방재정법 제11조 제1항 제1호에 따라 교육감이 발행하는 2016년도 지방채의 이자를 지원하기 위한 경비 이외에는 지출할 수 없다.</u>
〈신 설〉	제12조의2  <u>일반회계 예비비 중 50,000,000,000원은 2016년도 서울특별시 노후하수도 정비를 지원하기 위한 경비 이외에는 지출할 수 없다.</u>
제14조  정부기업예산법 제14조 및 제21조 단서 규정에 의한 기업특별회계의 전출금은 다음과 같다. ① 우편사업특별회계의 <u>2015년도 결산이익잉여금 예상액 중</u> 30,336,000,000원 <u>혁신도시건설회계</u> 전출금	제14조  정부기업예산법 제14조 및 제21조 단서 규정에 의한 기업특별회계의 전출금은 다음과 같다. ① 우편사업특별회계의 <u>혁신도시건설특별회계</u> 전출금 30,336,000,000원 ⑥ <u>우체국예금특별회계의 공적자금상환기금</u> 전출금 <u>60,000,000,000원</u>

## 5. 계속비 수정

(단위 : 백만원)

구 분		총사업비	계속비 연부액					
			2015까지	2016	2017	2018	2019	2020
〈 국 토 교 통 부 〉								
지 역 간 선 국 도 3 차 건 설	정부안	3,391,700	3,381,451	76,024	-	-	-	-
	수정안	3,224,869	3,145,845	79,024	-	-	-	-
지 역 간 선 국 도 4 차 건 설	정부안	2,755,926	2,744,848	80,030	33,622	-	-	-
	수정안	2,609,385	2,495,733	80,030	33,622	-	-	-
지 역 간 선 국 도 5 차 건 설	정부안	4,597,399	4,461,258	443,687	184,949	-	-	-
	수정안	4,623,127	3,994,491	443,687	184,949	-	-	-
물 류 간 선 1 차 건 설	정부안	3,337,548	2,997,377	123,447	67,300	152,310	-	-
	수정안	3,137,704	2,794,647	131,447	67,300	144,310	-	-
지 역 간 선 국 도 6 차 건 설	정부안	2,247,005	1,518,970	408,190	316,365	-	-	-
	수정안	2,222,807	1,498,252	416,190	308,365	-	-	-
지 역 간 선 국 도 7 차 건 설	정부안	1,796,172	1,319,149	337,191	133,264	-	-	-
	수정안	1,800,034	1,329,579	337,191	133,264	-	-	-
지 역 간 선 국 도 8 차 건 설	정부안	2,041,112	753,030	340,010	307,607	267,107	-	-
	수정안	1,483,579	568,855	344,010	307,607	263,107	-	-
동 흥 천 - 양 양 고 속 도 로	정부안	339,063	141,587	130,753	66,723	-	-	-
	수정안	339,063	141,587	130,753	66,723	-	-	-
성 남 - 여 주 복 선 전 철	정부안	1,417,600	1,348,300	69,300	-	-	-	-
	수정안	1,417,600	1,348,300	69,300	-	-	-	-



(단위 : 백만원)

구 분		총사업비	계속비 연부액					
			2015까지	2016	2017	2018	2019	2020
익 산 - 대 야 복 선 전 철	정부안	320,341	93,000	93,000	65,471	65,470	-	-
	수정안	331,774	93,000	93,000	72,887	72,887	-	-
군 장 산 단 인 입 철 도	정부안	440,364	145,400	117,400	88,032	88,032	-	-
	수정안	467,094	145,400	127,400	97,147	97,147	-	-
울 산 신 항 인 입 철 도	정부안	160,263	30,000	40,600	47,282	47,281	-	-
	수정안	181,621	30,000	40,600	55,511	55,510	-	-
포 항 영 일 만 신 항 인 입 철 도	정부안	146,591	42,000	47,300	27,296	27,295	-	-
	수정안	146,166	42,000	57,300	23,433	23,433	-	-
원 주 - 강 릉 복 선 전 철	정부안	2,381,601	1,212,000	880,700	377,527	40,574	-	-
	수정안	2,637,202	1,212,000	880,700	503,928	40,574	-	-
수 원 - 인 천 복 선 전 철	정부안	1,096,023	824,520	146,700	147,203	-	-	-
	수정안	1,118,423	824,520	146,700	147,203	-	-	-
합	계	정부안	26,468,708	21,012,890	3,334,332	1,862,641	688,069	-
	수정안	수정안	25,740,448	19,664,209	3,377,332	2,001,939	696,968	-

## 6. 부대의견

국회는 2016년도 예산안 및 기금운용계획안을 심의·의결함에 있어 정부에 대하여 다음과 같은 사항을 촉구한다.

- (1) 정부는 농어촌구조개선특별회계 세수 부족으로 인한 누적 이월금 해소를 위하여 기금운용계획 변경을 통한 공공자금관리기금 예수금 활용 등의 방안을 강구하도록 한다.
- (2) 정부는 교외선 등의 재개통 추진을 위한 연구용역 등을 추진하고, 이와 관련된 예산 확보를 위해 적극 노력한다.
- (3) 정부는 동두천 국가산업단지 조성을 위해 예비타당성조사 착수 등 관련 절차를 조속히 추진하고, 기반시설비 지원 등 사업성 확보를 위한 관련 예산반영을 위해 적극 노력한다.
- (4) 정부는 점통교실, 노후화장실 등 열악한 학교시설의 개선과 2016년에 발행하는 시설확충 관련 지방교육채 이자부담 경감을 위해 지방자치단체의 교육비특별회계에 2016년에 한해 목적예비비를 지원한다.
- (5) 정부는 대전현충원의 봉안담 사업을 관련 당사자들의 의견을 수렴하여 수행한다.
- (6) 기획재정부는 연구용역을 통해, 환경부는 시범사업(2개소)을 통해 노후 지방상수도 시설 사업의 구체적 시행방안을 마련하고, 2017년부터 국고를 지원한다.
- (7) 교육부는 국립대학 재정 지원 시 총장직선제 여부를 유일한 기준으로 삼지 않고, 다양하고 합리적인 기준을 마련하도록 한다.
- (8) 교육부는 '교육정책 이해도 제고' 사업 예산을 중등 역사교과서의 국정화 홍보를 위한 사업비로 전용하여 집행하지 않도록 한다.
- (9) 교육부는 초등학교 국정교과서 개발('교과용도서 개발 및 보급' 사업) 예산이 중등과정 교과서 개발과 연계되지 않도록 유의한다.
- (10) 교육부는 '산업연계 교육 활성화 선도대학' 사업으로 인해 대학인문학 지원이 소외되지 않도록 적극 노력한다.

- (11) 교육부는 특별교부금으로 학교회계직원의 명절상여금을 현행 40만원에서 2016년부터 2년에 걸쳐 100만원으로 상향 지급하고, 학교회계직원 영양사에 대한 면허가산수당을 현행 월 2만원에서 2016년부터 월 83,500원으로 인상한다.
- (12) 국방부는 국민안전처와 경찰청 일반회계에 편성된 의무소방원 및 의무경찰 임용예정자에 대한 교육지원비와 인건비를 2017년도 예산안 편성 시부터 국방부 일반회계로 이관하여 편성하는 방안을 강구한다.
- (13) 행정자치부는 비영리민간단체, 새마을운동중앙회, 바르게살기운동중앙연합회 지원사업의 관련 법령, 사업 특성, 지원체계 등을 전반적으로 점검하여 공익적 효과를 제고하고, 국고지원이 효율화 될 수 있는 방안을 검토한다.
- (14) 문화체육관광부는 '한반도생태평화벨트 조성' 사업에 대한 2015년 국고보조사업 운용평가 결과에 따른 중간평가를 실시하여 사업성과를 상세히 점검한다.
- (15) 농림축산식품부는 '발작물산업육성지원' 사업의 내역사업인 '계열화경영체육성지원'과 '발작물공동 경영체육성지원' 사업이 농업 경영체 육성 지원이라는 유사한 사업목적을 가지고 있으므로, 2017년도 예산안 편성 시 하나의 내역사업으로 통합하는 방안을 검토한다.
- (16) 농림축산식품부는 시화지구 시우도수로 노선에 대한 경기도와 화성시의 협의체를 구성하여, 지역 주민의 의견을 충분히 반영하고, '화성호 수질보전대책협의회'의 중간평가 실시 및 담수화 시기 등을 결정한 이후에 사업을 추진하도록 한다.
- (17) 산업통상자원부는 '통상협정 국내대책추진' 사업 중 한국무역협회 보조사업의 효율적인 추진체계를 마련하고, 동 사업이 중소기업 위주로 지원될 수 있도록 한다.
- (18) 산업통상자원부는 수출진흥사업과 FTA대책 추진사업 등을 수행함에 있어 중소기업청과의 역할분담을 명확히 하고, 유사한 사업들은 일원화하도록 한다.
- (19) 산업통상자원부의 '탄가안정 대책보조' 사업은 석탄가격 20%, 연탄가격 30% 인상을 전제로 편성된 것이므로, 이를 감안하여 예산이 집행될 수 있도록 한다.
- (20) 산업통상자원부는 '로봇랜드 조성' 사업의 원활한 추진을 위해 노력하고, 동 사업이 전시체험관 중심의 사업으로 추진되지 않도록 한다.
- (21) 산업통상자원부는 지역산업 거점기관 지원 사업의 장비활용도를 제고할 수 있는 방안을 마련한다.
- (22) 산업통상자원부는 2015년 교육부에서 이관된 '공학교육혁신지원' 사업을 추진함에 있어 교육계의 의견을 적극적으로 수렴하도록 한다.
- (23) 보건복지부는 지방자치단체의 '경로당 냉난방비·양곡비 지원' 사업과 관련하여 2016년에 한하여 일반회계 30억 6,300만원을 지원한다. 행정자치부는 지방자치단체의 재정부담 완화를 위하여 보

건복지부가 지원하는 규모에 해당하는 만큼 해당 지방자치단체에 특별교부세를 지원한다. 이 경우 행정자치부는 「지방교부세법」 제9조제6항의 사유를 이유로 특별교부세 지급을 거부할 수 없다.

- (24) 보건복지부는 보육교사를 겸하고 있는 가정어린이집 등 소규모 어린이집 원장에게 2015년도 수준에 해당하는 겸직수당(교사겸직원장 지원비)을 2016년에 한하여 지원한다.
- (25) 보건복지부는 국민의 비급여 의료비 부담 완화와 의료서비스에 대한 알권리 제고를 위해 비급여 의료비 코드 표준화 및 진료비 세부내역서의 표준화를 강구한다.
- (26) 고용노동부는 퇴직급여제도정착지원 및 퇴직연금사업운영, 실업크레딧, 구직급여 등의 경우 국회에서 관련 법률안이 확정된 후에 예산을 집행한다.
- (27) 국토교통부는 4대강 사업 부채 상환계획의 실질적 이행을 위하여 적극적인 노력을 기울이고, 장래 정부의 재정부담이 증가되지 않게 관리하도록 한다.
- (28) 국토교통부는 천안~논산 민자고속도로, 서울외곽 민자고속도로 등 추가 협의를 통해 통행료 인하의 여지가 있는 구간에 대해서는 정부 지원금의 지속적인 지출 예방을 위하여 적극적으로 사업 재구조화를 추진한다.
- (29) 국토교통부는 '제5차 공항개발 중장기 종합계획'을 수립함에 있어 대내외 항공환경, 수요 등을 감안하여 전북지역 국제공항 건설의 타당성을 적극 검토한다.
- (30) 국토교통부는 춘천-속초 고속화 철도, 남부내륙고속철도, 인천발 KTX, 수원발 KTX 사업 등이 예비타당성조사를 통과하는 즉시 철도 기본계획수립비 예산을 집행한다.
- (31) 해양수산부는 세월호 인양이후 '4·16세월호참사 특별조사위원회'의 독립적 활동을 뒷받침할 수 있도록 노력한다.
- (32) 해양수산부는 재정상황이 열악한 지방자치단체의 재정 부담을 감안하여 해양쓰레기 수거 사업의 국가지원 부담률 등 지원기준의 적정성을 검토한다.
- (33) 금융위원회는 대우조선해양 등의 부실로 인하여 막대한 재정 낭비가 우려되므로 이와 같은 사태가 재발되지 않도록 산업은행 등에 대한 관리감독을 철저히 한다.
- (34) 금융위원회는 해운보증기구의 원활한 보증업무 수행을 위하여 민간 부문의 출자를 독려하기 위한 방안을 적극적으로 강구한다.
- (35) 방송통신위원회와 문화체육관광부는 국제방송교류재단과 언론중재위원회의 감독기관과 예산지원 기관이 일치하지 않는 문제에 대하여 조속히 해결책을 강구한다.
- (36) 방송통신위원회는 '바람직한 인터넷 이용환경 조성' 사업과 '사이버폭력예방 및 피해자 지원활동 강화' 사업의 목적과 추진체계가 유사하므로 통합·운영을 검토한다.

- (37) 국민안전처는 여성안심구역 등 우범지역에 대한 CCTV 설치를 지방자치단체의 수요를 반영하여 「재난안전관리특별교부세」를 활용하여 확대 지원한다.
- (38) 국민안전처는 소방헬기 및 안전체험관을 지방자치단체 수요를 감안하여 우선순위를 정하고, 「소방안전교부세」와 「재난안전관리특별교부세」로 지원할 수 있는 방안을 마련한다.
- (39) 국가보훈처는 나라사랑교육을 실시하는 과정에서 정치적 중립을 유지하도록 한다.
- (40) 국가보훈처는 ‘지역별 중심가 호국영웅 명비설치’ 및 ‘학교별 호국영웅 명비설치’ 사업이 지역별로 편중되지 않도록 추진하고, 구체적인 계획을 수립하여 명비설치 사업이 격조있게 진행될 수 있도록 한다.
- (41) 국가보훈처는 유공자들에 대한 샘플링 조사를 통하여 정확한 실태를 파악하고, 그 결과를 수당산정 과정에 반영하는 방안을 강구한다.
- (42) 경찰청은 살수차를 「살수차 운용지침」에 부합되도록 질서유지용으로 사용하고, 평화시위를 보장하도록 한다.
- (43) 방위사업청은 방위력개선사업 추진과정에서 발생하는 집행 잔액을 수리온 2차 사업의 기성고 부족분 충당을 위해 활용할 수 있다.
- (44) 농촌진흥청은 ‘귀농귀촌 활성화 지원’ 사업에 있어 귀농창업센터와 농림축산식품부의 귀농귀촌종합센터의 기능과 역할이 중복되지 않도록 부처간 협의를 통하여 통합방안을 포함한 유기적인 협력 방안을 강구한다.
- (45) 국무조정실과 경제인문사회연구회는 한국교육과정평가원의 일부 직원이 부당하게 수령한 EBS교재 감수료를 조속히 환수하고, 향후 출연연구기관에 종사하는 연구원들의 외부 과제 수행에 대한 관리를 강화한다.
- (46) 국무조정실과 경제인문사회연구회는 한국개발연구원의 과제수행에 있어 부처 및 타 출연연구기관과 유사·중복되는 과제가 수행되지 않도록 철저히 관리한다.
- (47) 국무조정실과 경제인문사회연구회는 연구기관 간 상이한 여비, 회의비, 수당 등의 집행기준, 연구과제 중복선정, 비정규직의 과도한 운영 등 방만경영 방지를 위한 통일된 지침을 마련한다.

## 7. 항목 및 내역변경 등

### 가. 목변경

(단위 : 백만원)  
In million Won

소 관 (회계)	사업명	정부안		수정안	
		세목	예산	세목	예산
〈 예 산 〉					
대 통 령 비 서 실 및 국 가 안 보 실 (일반)	업무지원비	230-00	100	240-02	100
국 회 (일반)	입법 및 정책개발	230-00	540	250-03	540
국 무 조 정 실 및 국 무 총 리 비 서 실 (일반)	정당 및 시민사회 등 국민과의 소통강화	230-00	10	250-03	10
국 방 부 (일반)	항공방위 기본경비 (군탈체포조 활동비)	230-00	12.5	250-03	12.5
법 무 부 (일반)	검찰수사지원	230-00	15	250-03	15
	국민생활침해사범단속	230-00	320	250-03	320
	특별감찰활동	230-00	66	250-03	66
농 립 축 산 식 품 부 (일반)	국제농업협력(ODA)	350-02	1,200	350-01	1,200
보 건 복 지 부 (일반)	나눔문화확산	320-01	420	320-01 210-01	220 200
	글로벌 화장품 신소재 · 신기술 연구개발 지원(R&D)	360-01	7,183	360-05	7,183
고 용 노 동 부 (일반)	사회적기업육성 (사회보험료 지원)	320-01	6,640	330-01	6,640
	노사정위원회인건비	110-02 250-01	797 42	110-02 250-01	786 53

(단위 : 백만원)  
In million Won

소관 (회계 및 기금명)	사 업 명	정 부 안		수 정 안	
		목	예산	목	예산
여 성 가 족 부 (일반)	청소년활동 (청소년국제교류)	210-01	157	210-01	41
				220-01	6
				220-02	110
	성범죄자 신상공개 및 청소년 정보보호활동지원 (성범죄예방 및 홍보)	310-03	30	310-01	30
국 토 교 통 부 (일반)	국제항공안전활동지원	210-01	1,053	210-01	723
				340-02	330
식 품 의 약 품 안 전 처 (일반)	천연물의약품안전관리	210-15	200	210-01	6
				210-02	29
				210-07	24
				210-09	30
				210-11	100
				210-15	11
공 정 거 래 위 원 회 (일반)	기관운영 비총액인건비성 기본경비	220-02	40	220-02	32
		210-01	295	210-01	303
금 융 위 원 회 (일반)	국제협력 및 금융중심지 추진 (금융중심지지원센터보조)	320-01	618	320-01	558
				260-01	40
관 세 (일반)	청 인천공항 기본경비	210-09	397	210-15	397
경 찰 (일반)	청 의경운영및관리	210-16	5,249	310-01	5,249

나. 내역변경

(단위 : 백만원)  
In million Won

소 관 (회계·기금)	사업명	내역	
		정부안	수정안
〈 예 산 〉			
문 화 체 육 관 광 부 (일반)	<ul style="list-style-type: none"> <li>▪ 종교문화활동지원</li> <li>  - 이웃종교 이해 및 종교연합 활동지원</li> <li>  - 종교문화행사지원</li> </ul>	15,888 1,514 7,554	15,888 1,284 7,784
공 정 거 래 위 원 회 (일반)	<ul style="list-style-type: none"> <li>▪ 선진소비자정책추진</li> <li>  - 표시광고 소비자 오인성 설문조사</li> <li>  - 표시광고 오인성 관련 전문가 회의</li> <li>  - 광고의 부당성 판단을 위한 자문 및 의견 수렴</li> </ul>	561 10 5	561 - - 15



다. 세부사업(세세항) 명칭 변경

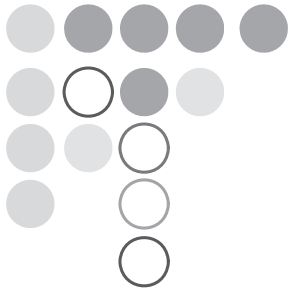
(단위 : 백만원)  
In million Won

소 관 (회계·기금)	사업명	
	정부안	수정안
〈 예 산 〉		
국 회 (일반)	▪ 국회도서관 자료보존관 건립 조사용역비	▪ 국회도서관 자료보존관 건립
행 정 자 치 부 (일반)	▪ 전자정부 성과평가 및 인적 역량강화	▪ 전자정부 성과평가
산 업 통 상 자 원 부 (예특)	▪ 에너지관리공단 지원	▪ 한국에너지공단 지원
환 경 부 (환특)	▪ 물환경조사연구	▪ 물환경정책연구 및 홍보
여 성 가 족 부 (일반)	▪ 경력단절여성취업지원	▪ 여성경제활동 촉진지원

라. 내역사업(세사업) 명칭 변경

(단위 : 백만원)  
In million Won

소 관 (회계·기금)	사업명	
	정부안	수정안
〈 예 산 〉		
헌 법 재 판 소 (일반)	헌법재판연구원 운영지원 (통일헌법 기획연구 시리즈 발간)	헌법재판연구원 운영지원 (통일과정에서의 헌법적 쟁점 연구)
미 래 창 조 과 학 부 (일반)	글로벌 혁신생태계 조성 (ICT-문화융합허브 기획·프로그램)	글로벌 혁신생태계 조성 (ICT-문화융합 기획·프로그램)
보 건 복 지 부 (일반)	의료시스템 수출지원 (청년인력 해외진출지원)	의료시스템 수출지원 (보건의료분야 해외진출지원)

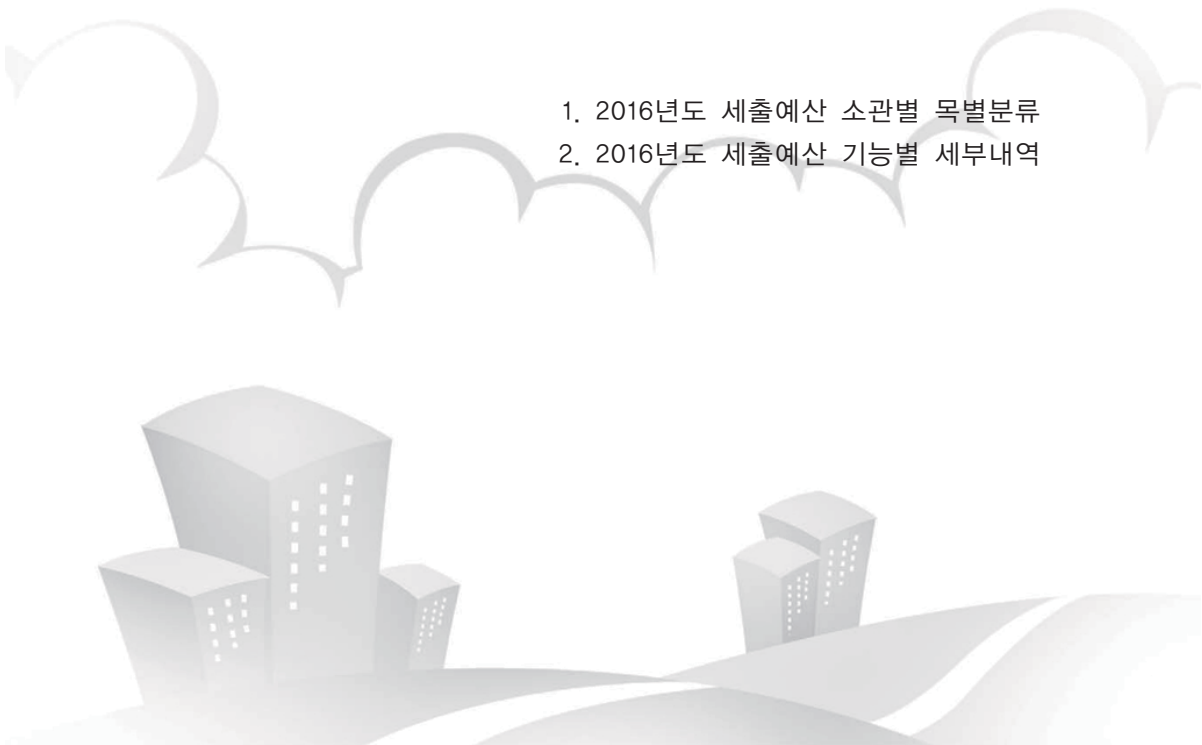


# 제 Ⅲ 부 부 록


*Appendix*

---

1. 2016년도 세출예산 소관별 목별분류
2. 2016년도 세출예산 기능별 세부내역







## 제 3 부

1. 2016년도 세출예산 소관별 목별분류
2. 2016년도 세출예산 기능별 세부내역

# 1. 2016년도 세출예산 소관별 목별분류

FY 2016 Budget Expenditures by Agency & Object

## 가. 일반회계(General Accounts)

번호	소관별	합계	100 인건비	110 인건비
	총 계	268,387,199,393	29,839,338,005	29,839,338,005
01	대통령비서실 및 국가안보실	89,022,845	33,989,667	33,989,667
02	대통령령경호실	84,469,517	43,653,687	43,653,687
03	국회	556,013,300	320,823,190	320,823,190
04	대법원	1,405,489,418	929,780,417	929,780,417
05	헌법재판소	40,592,150	22,518,057	22,518,057
06	중앙선거관리위원회	638,197,173	213,468,598	213,468,598
07	민주평화통일자문회의	26,705,779	9,738,444	9,738,444
08	감사원	118,217,163	74,109,859	74,109,859
09	국가정보원	486,039,000	-	-
10	국무조정실 및 국무총리비서실	522,961,477	38,734,559	38,734,559
11	기획재정부	21,526,400,211	80,640,269	80,640,269
12	교육부	51,225,455,330	1,748,010,372	1,748,010,372
13	미래창조과학부	6,023,891,112	130,043,216	130,043,216
14	외교통일부	2,139,303,240	412,321,857	412,321,857
15	통일부	363,071,496	42,542,405	42,542,405
16	법무부	3,046,273,013	1,953,264,974	1,953,264,974
17	국방부	27,159,740,057	11,050,805,319	11,050,805,319
18	행정자치부	36,569,526,387	204,749,419	204,749,419
19	문화체육관광부	1,995,161,190	260,386,664	260,386,664
20	농림축산식품부	5,576,458,693	209,654,683	209,654,683
21	산업통상자원부	2,731,201,831	100,915,220	100,915,220
22	보건복지부	33,030,433,479	249,578,445	249,578,445
23	환경부	3,742,622,000	-	-
24	고용노동부	2,022,488,464	311,086,936	311,086,936
25	여성가족부	284,912,605	17,770,581	17,770,581
26	국토교통부	20,479,848,791	281,341,412	281,341,412
27	해양수산부	2,694,656,251	269,152,490	269,152,490
28	국안안전처	2,935,225,309	701,114,410	701,114,410
29	인사혁신처	3,152,223,692	57,536,101	57,536,101
30	법제처	31,305,746	15,382,751	15,382,751
31	국가보훈처	4,613,403,977	76,875,947	76,875,947
32	식품의약품안전처	413,547,723	129,567,589	129,567,589
33	국가인권위원회	28,175,803	13,832,495	13,832,495
34	방송통신위원회	55,618,604	16,203,064	16,203,064
35	공정거래위원회	110,082,071	38,375,841	38,375,841
36	금융위원회	2,014,173,693	22,975,117	22,975,117
37	국민권익위원회	69,533,676	35,442,713	35,442,713
38	원자력안전위원회	90,968,152	9,525,914	9,525,914
39	국세청	1,548,928,486	1,059,521,495	1,059,521,495
40	관세청	500,289,491	286,503,969	286,503,969
41	통계청	330,636,428	169,690,999	169,690,999
42	병무청	204,364,600	115,219,497	115,219,497
43	방위사업청	11,639,809,314	64,536,716	64,536,716
44	경향산업청	9,723,225,132	7,415,101,177	7,415,101,177
45	문화체육관광부	648,281,549	79,451,055	79,451,055
46	농림축산식품부	778,204,931	178,366,721	178,366,721
47	산림청	1,595,141,483	153,527,649	153,527,649
48	중소기업청	2,577,479,205	86,487,555	86,487,555
49	기상청	402,085,872	93,637,336	93,637,336
50	행정중심복합도시건설청	266,732,000	-	-
51	행안부	72,438,573	8,493,961	8,493,961
52	4·16 세월호 참사 특별조사위원회	6,171,911	2,887,193	2,887,193

(단위 : 천원)  
In thousand won

200 물건비	210 운영비	220 여비	230 특수활동비	240 업무추진비
19,649,743,002	14,988,531,908	597,473,299	886,317,725	184,389,179
49,793,584	15,780,330	923,054	14,692,000	6,203,556
28,116,830	9,469,850	1,910,000	11,883,350	666,000
192,494,760	116,331,266	11,777,869	7,858,170	10,001,442
396,931,127	272,391,743	10,711,966	270,000	15,011,967
15,916,552	10,054,186	911,489	-	751,168
227,294,742	190,589,510	17,259,195	-	6,506,910
7,871,350	3,938,688	2,606,963	79,000	470,704
40,693,891	10,542,919	11,163,104	3,773,841	747,470
486,039,000	-	-	486,039,000	-
25,176,187	13,019,293	2,023,304	1,229,760	2,487,754
142,295,543	105,311,782	7,798,664	-	3,481,136
316,615,111	254,320,733	6,972,014	-	1,424,000
183,950,694	157,629,153	4,802,111	6,356,148	1,871,000
447,785,012	362,878,953	46,222,407	990,000	20,793,511
56,890,763	43,434,967	2,369,774	2,048,841	2,108,430
616,340,372	410,624,607	26,229,224	28,564,689	8,556,240
9,358,766,404	8,443,713,073	132,566,472	178,333,665	55,639,626
555,667,385	510,786,879	8,038,000	-	4,194,000
372,455,146	334,775,629	9,777,912	-	2,971,900
100,273,852	79,853,195	9,929,973	-	1,032,127
71,437,948	36,736,684	8,812,425	-	2,447,000
160,873,630	96,890,719	14,453,355	-	1,342,255
-	-	-	-	-
259,812,722	226,549,040	7,689,081	-	3,043,241
36,433,117	30,244,627	694,076	-	569,332
420,719,188	257,157,181	9,490,500	-	1,927,460
329,611,192	234,400,377	5,119,553	-	1,253,603
389,698,392	304,497,869	9,140,857	7,787,785	2,173,443
76,699,765	33,078,473	33,847,967	-	835,463
15,276,595	9,863,757	510,020	-	382,000
63,157,862	53,477,279	2,806,370	-	1,265,000
182,057,504	102,633,545	8,986,999	-	567,500
13,169,643	9,010,621	921,581	-	432,742
6,582,540	3,909,297	706,256	-	497,527
22,986,447	15,128,362	1,870,000	39,520	578,000
19,574,141	14,859,335	1,227,840	-	991,000
29,223,950	19,807,192	1,345,437	422,000	537,807
4,877,660	2,997,321	480,999	-	234,000
448,774,907	292,027,664	62,588,832	5,449,000	2,563,167
169,815,076	119,899,476	12,013,990	705,260	1,965,915
150,031,967	117,582,043	10,405,000	-	1,018,000
49,630,388	38,478,229	6,503,737	-	633,037
542,682,633	43,560,577	8,866,000	-	1,122,000
1,907,175,734	1,010,595,455	53,961,771	129,795,696	9,726,513
63,730,250	47,208,694	3,299,391	-	557,428
220,072,355	205,238,622	3,666,032	-	531,405
180,163,449	157,265,526	7,846,000	-	706,000
47,519,523	39,966,125	3,158,735	-	799,400
136,697,681	113,920,422	2,290,000	-	478,000
-	-	-	-	-
6,710,401	3,923,599	557,000	-	196,000
3,178,037	2,177,041	220,000	-	96,000

번호	소관별				250 직무수행경비	260 연구용역비	300 이전지출
	총 계				1,822,016,098	1,171,014,793	145,918,074,237
01	대통령비서실	및	국가안보	실	8,139,014	4,055,630	341,175
02	대통령령	경	호	실	4,187,630	-	220,000
03	국			회	36,873,140	9,652,873	15,290,394
04	대법원			원	88,406,251	10,139,200	31,968,870
05	헌법재판소			소	3,454,709	745,000	137,711
06	중앙선거관리위원회			회	11,518,127	1,421,000	184,665,935
07	민주평화통일자문회의			의	585,995	190,000	8,578,275
08	감사원			원	8,477,023	5,989,534	468,845
09	국가정보원			원	-	-	-
10	국무조정실	및	국무총리비서실	실	4,502,536	1,913,540	457,231,871
11	기획재정부			부	6,632,959	19,071,002	162,198,897
12	교육부			부	33,984,364	19,914,000	47,820,387,896
13	미래창조과학부			부	6,324,966	6,967,316	5,452,625,202
14	외교통일부			부	10,127,375	6,772,766	1,218,730,257
15	통무부			부	2,412,427	4,516,324	110,139,977
16	법무부			부	127,224,846	15,140,766	268,323,637
17	국방부			부	478,183,542	70,330,026	1,226,476,763
18	행정자치부			부	11,084,006	21,564,500	35,678,407,263
19	문화체육관광부			부	8,374,348	16,555,357	1,047,372,688
20	농림축산식품부			부	8,229,231	1,229,326	203,658,655
21	산업통상자원부			부	5,844,624	17,597,215	2,487,744,073
22	보건복지부			부	5,630,626	42,556,675	32,246,415,138
23	환경부			부	-	-	-
24	고용노동부			부	17,174,414	5,356,946	1,312,105,025
25	여성가족부			부	1,291,082	3,634,000	227,731,907
26	국토교통부			부	10,712,691	141,431,356	4,158,255,665
27	해양수산부			부	9,616,279	79,221,380	668,418,637
28	국민안전처			처	57,056,904	9,041,534	1,478,709,053
29	인사혁신처			처	3,488,862	5,449,000	40,683,906
30	법제처			처	1,199,255	3,321,563	98,112
31	국가보훈처			처	3,209,213	2,400,000	4,444,814,398
32	식품의약품안전처			처	5,450,464	64,418,996	79,490,564
33	국가인권위원회			회	1,066,290	1,738,409	361,314
34	방송통신위원회			회	1,059,460	410,000	32,377,000
35	공정거래위원회			회	3,244,590	2,125,975	47,500,983
36	금융위원회			회	1,602,680	893,286	51,232,697
37	국민권익위원회			회	2,692,514	4,419,000	3,812,762
38	원자력안전위원회			회	667,340	498,000	76,424,578
39	국세청			청	82,854,244	3,292,000	20,183,276
40	관세청			청	19,784,240	15,446,195	6,336,541
41	통계청			청	7,754,227	13,272,697	5,652,304
42	병무청			청	3,777,385	238,000	32,195,779
43	방위사업청			청	4,117,147	485,016,909	1,812,145,098
44	경원철도			청	694,109,639	8,986,660	154,208,107
45	문화체육관광부			부	2,807,853	9,856,884	410,928,080
46	농림축산식품부			부	5,176,296	5,460,000	257,139,213
47	산림청			청	4,885,782	9,460,141	379,144,280
48	중소기업청			청	2,673,656	921,607	1,440,854,466
49	기상청			청	3,476,469	16,532,790	155,736,078
50	행정안전부			부	-	-	-
51	세무청			청	558,802	1,475,000	49,211
52	4·16 세월호 참사 특별조사위원회			회	310,581	374,415	101,681



(단위 : 천원)  
In thousand won

310 보전금	320 민간이전	330 자치단체이전	340 해외이전	350 일반출연금
12,724,235,223	5,058,126,899	106,089,769,157	1,244,148,746	8,237,199,273
26,000	315,175	-	-	-
20,000	200,000	-	-	-
1,247,643	13,729,690	-	313,061	-
6,665,650	4,803,220	20,500,000	-	-
7,230	127,202	-	3,279	-
94,290,620	90,374,222	-	1,093	-
31,800	8,546,475	-	-	-
252,000	178,845	-	38,000	-
-	-	-	-	-
1,512,500	644,471	-	526,000	-
1,814,000	3,355,097	-	120,741,800	32,938,000
62,832,825	159,112,909	41,378,267,162	85,745,000	4,811,238,000
87,000	37,851,102	38,283,000	8,914,000	314,456,000
6,608,548	75,447,924	6,274,000	470,256,785	660,143,000
69,455,048	14,336,929	5,147,000	-	21,201,000
84,237,742	183,756,651	-	329,244	-
650,246,841	113,596,645	1,500,000	417,591,277	3,389,000
14,165,971	51,584,042	35,430,413,000	747,250	181,497,000
3,465,150	847,750,538	129,855,000	1,531,000	5,000,000
3,872,070	178,807,853	-	19,778,732	1,200,000
72,350	393,884,723	40,224,000	2,956,000	136,438,000
6,802,905,216	408,252,343	24,732,013,369	19,286,210	59,810,000
-	-	-	-	-
525,782,779	363,174,375	38,307,500	10,312,376	374,527,995
1,277,874	64,319,713	139,979,820	5,358,000	16,796,500
57,000	1,160,398,665	1,863,184,000	978,000	841,426,000
152,000	154,616,038	73,658,000	7,620,599	36,700,000
2,267,502	24,998,420	1,409,072,279	1,972,852	-
19,284,446	465,345	-	20,736,115	198,000
100	98,012	-	-	-
4,282,039,126	154,575,272	4,000,000	4,200,000	-
214,100	24,321,669	41,190,795	1,224,000	8,900,000
26,500	234,814	-	100,000	-
38,000	17,298,000	-	-	15,041,000
878,764	1,045,281	242,000	33,938	45,301,000
10,500	724,197	-	977,000	49,521,000
3,443,300	367,068	-	2,394	-
3,000	20,578	-	400,000	14,785,000
18,612,625	1,549,201	-	21,450	-
3,558,662	812,879	-	1,965,000	-
457,026	5,040,076	-	155,202	-
32,057,295	138,484	-	-	-
2,915,322	18,311,059	-	-	138,538,778
9,304,532	37,531,575	-	1,317,000	106,055,000
10,503,000	43,860,444	355,437,000	1,127,636	-
5,421,220	12,267,203	68,546,000	17,030,790	27,023,000
1,203,770	45,769,615	313,675,232	17,195,663	200,000
757,376	310,501,090	-	-	324,969,000
82,200	28,951,878	-	2,662,000	9,907,000
-	-	-	-	-
5,000	44,211	-	-	-
66,000	35,681	-	-	-

번호	소관별		360 연구개발출연금	400 자산취득	410 토지매입비
	총 계		12,564,594,939	16,017,655,647	397,485,390
01	대통령비서실	및 국가안보실	-	4,898,419	-
02	대통령령	경 호	-	12,479,000	-
03	국	회	-	26,104,956	-
04	대법원	법원	-	46,209,004	-
05	헌법재판소	헌법재판소	-	1,994,830	-
06	중앙선거관리위원회	중앙선거관리위원회	-	12,307,898	-
07	민주평화통일자문회의	민주평화통일자문회의	-	517,710	-
08	감사원	사원	-	2,944,568	-
09	국가정보원	국가정보원	-	-	-
10	국무조정실	및 국무총리비서실	454,548,900	1,727,860	-
11	기획재정부	기획재정부	3,350,000	13,940,502	-
12	교육부	교육부	1,323,192,000	545,594,731	-
13	미래창조과학부	미래창조과학부	5,053,034,100	197,986,000	80,000,000
14	외교통일부	외교통일부	-	41,205,114	-
15	통무부	통무부	-	33,498,351	11,346,909
16	법무부	법무부	-	113,488,030	50,000
17	국방부	국방부	40,153,000	2,930,883,571	29,568,868
18	행정자치부	행정자치부	-	130,702,320	-
19	문화체육관광부	문화체육관광부	59,771,000	228,947,692	68,007,000
20	농림축산식품부	농림축산식품부	-	29,216,903	-
21	산업통상자원부	산업통상자원부	1,914,169,000	71,103,908	4,834,000
22	보건복지부	보건복지부	224,148,000	36,978,266	570,000
23	환경부	환경부	-	-	-
24	고용노동부	고용노동부	-	28,098,781	-
25	여성가족부	여성가족부	-	2,977,000	-
26	국토교통부	국토교통부	292,212,000	755,983,526	116,010,000
27	해양수산부	해양수산부	395,672,000	165,419,932	294,000
28	국민안전처	국민안전처	40,398,000	365,703,454	1,356,000
29	인사혁신처	인사혁신처	-	5,058,920	-
30	법제처	법제처	-	548,288	-
31	국가보훈처	국가보훈처	-	24,508,770	-
32	식품의약품안전처	식품의약품안전처	3,640,000	22,432,066	2,000,000
33	국가인권위원회	국가인권위원회	-	812,351	-
34	방통위원회	방통위원회	-	456,000	-
35	공정거래위원회	공정거래위원회	-	1,110,800	-
36	금용위	금용위	-	120,391,738	-
37	국민권익위원회	국민권익위원회	-	1,054,251	-
38	원자력안전위원회	원자력안전위원회	61,216,000	140,000	-
39	국세청	국세청	-	20,448,808	-
40	관세청	관세청	-	37,633,905	-
42	통계청	통계청	-	5,261,158	-
43	병무청	병무청	-	7,318,936	-
44	방위사업청	방위사업청	1,652,379,939	9,212,827,867	9,813,613
45	경상도청	경상도청	-	210,900,114	-
46	문화재청	문화재청	-	57,024,164	2,200,000
47	농촌진흥청	농촌진흥청	126,851,000	122,626,642	3,200,000
48	산림청	산림청	1,100,000	287,744,105	68,155,000
49	중소기업청	중소기업청	804,627,000	5,239,661	-
51	기상청	기상청	114,133,000	16,014,777	80,000
52	행정안전부	행정안전부	-	-	-
53	새만금개발청	새만금개발청	-	57,185,000	-
54	4·16세월호참사특별조사위원회	4·16세월호참사특별조사위원회	-	5,000	-

(단위 : 천원)  
In thousand won

420 건설비	430 기타유형자산	440 무형자산	460 출자금	500 상환지출
5,124,189,394	10,042,153,129	33,522,734	420,305,000	13,057,360,000
2,124,000	2,414,419	360,000	-	-
4,411,042	8,067,958	-	-	-
12,678,500	13,216,456	210,000	-	-
20,801,000	23,597,004	1,811,000	-	-
581,969	972,861	440,000	-	-
4,427,821	7,793,836	86,241	-	-
351,000	166,710	-	-	-
985,046	1,885,834	73,688	-	-
-	-	-	-	-
387,540	1,340,320	-	-	-
41,600	13,698,902	200,000	-	12,996,479,000
433,116,252	112,478,479	-	-	1,472,000
111,621,000	6,215,000	150,000	-	-
24,893,061	16,312,053	-	-	19,261,000
18,332,643	3,758,799	60,000	-	-
66,517,172	40,664,589	6,256,269	-	-
2,082,294,181	819,020,522	-	-	-
34,131,000	96,236,320	335,000	-	-
80,036,096	44,396,596	508,000	36,000,000	-
4,743,730	9,128,173	345,000	15,000,000	-
3,269,231	2,695,677	305,000	60,000,000	-
17,858,887	18,190,379	359,000	-	193,000
-	-	-	-	-
8,306,912	6,198,531	13,593,338	-	-
2,560,000	417,000	-	-	-
450,828,000	9,225,526	615,000	179,305,000	39,655,000
134,091,800	20,292,059	742,073	10,000,000	300,000
280,303,330	83,396,124	648,000	-	-
1,030,970	3,877,950	150,000	-	-
120,000	338,288	90,000	-	-
17,831,225	5,830,545	847,000	-	-
4,826,900	15,475,166	130,000	-	-
157,574	654,777	-	-	-
-	456,000	-	-	-
82,999	884,776	143,025	-	-
54,316	337,422	-	120,000,000	-
140,000	914,251	-	-	-
10,000	130,000	-	-	-
11,771,189	8,677,619	-	-	-
16,913,982	20,353,923	366,000	-	-
255,000	4,786,158	220,000	-	-
1,509,547	5,809,389	-	-	-
816,490,515	8,386,523,739	-	-	-
56,391,205	151,275,909	3,233,000	-	-
46,229,492	8,472,672	122,000	-	-
103,219,005	16,207,637	-	-	-
179,083,817	39,961,288	544,000	-	-
3,590,452	1,379,109	270,100	-	-
7,988,393	7,636,384	310,000	-	-
-	-	-	-	-
56,800,000	385,000	-	-	-
-	5,000	-	-	-

번호	소관별		510 상환지출	600 전출금등	610 전출금등
	총 계		13,057,360,000	40,752,407,000	40,752,407,000
01	대통령비서실	및 국가안보실	-	-	-
02	대통령령	경호실	-	-	-
03	국통	화원	-	-	-
04	대한법제처	판원소	-	-	-
05	중앙선거	관리위원회	-	-	-
06	민주평화통일	자문회의	-	-	-
07	감사청	보원	-	-	-
08	국무조정실	및 국무총리비서실	-	-	-
09	기획재정부	재무정책	12,996,479,000	91,000	91,000
10	교육부	교육정책	1,472,000	4,980,846,000	4,980,846,000
11	미래창조과학부	과학기술	-	793,353,000	793,353,000
12	외교통일부	외교	19,261,000	59,286,000	59,286,000
13	통무부	통무	-	-	-
14	법무부	법무	-	120,000,000	120,000,000
15	국방부	방위	-	94,856,000	94,856,000
16	행정안전부	행정안전	-	2,592,808,000	2,592,808,000
17	문화체육관광부	문화체육관광	-	-	-
18	농림축산식품부	농림축산식품	-	85,986,000	85,986,000
19	산업통상자원부	산업통상자원	-	5,033,649,000	5,033,649,000
20	보건복지부	보건복지	-	-	-
21	보훈처	보훈	193,000	336,393,000	336,393,000
22	환경부	환경	-	3,742,622,000	3,742,622,000
23	고용노동부	고용노동	-	111,300,000	111,300,000
24	여성가족부	여성가족	-	-	-
25	국토교통부	국토교통	39,655,000	14,823,894,000	14,823,894,000
26	해양수산부	해양수산	300,000	1,261,754,000	1,261,754,000
27	국민안전처	국민안전	-	-	-
28	인사혁신처	인사혁신	-	2,972,245,000	2,972,245,000
29	법제처	법제	-	-	-
30	국가보훈처	국가보훈	-	4,047,000	4,047,000
31	식품의약품안전처	식품의약품안전	-	-	-
32	국가인권위원회	국가인권위원회	-	-	-
33	방송통거	신래위원	-	-	-
34	공정거래위원회	공정거래위원회	-	-	-
35	금용권익위원회	금용권익위원회	-	1,800,000,000	1,800,000,000
36	국민자력안전위원회	국민자력안전위원회	-	-	-
37	국세청	국세청	-	-	-
38	관통병위	세계무사찰	-	-	-
39	통병위	세계무사찰	-	-	-
40	방위위	방위위	-	-	-
41	경문화	경문화	-	7,617,000	7,617,000
42	문화	문화	-	35,840,000	35,840,000
43	농촌진흥청	농촌진흥청	-	37,148,000	37,148,000
44	산림청	산림청	-	-	-
45	중소기업청	중소기업청	-	594,562,000	594,562,000
46	기행정	기행정	-	997,378,000	997,378,000
47	행만	행만	-	-	-
48	새만	새만	-	266,732,000	266,732,000
49	4·16세월호참사특별조사위원회	4·16세월호참사특별조사위원회	-	-	-

(단위 : 천원)  
In thousand won

[illegible]

나. 기타특별회계(Other Special Accounts)

번호	소관별	합계	100 인건비	110 인건비
	총 계	51,393,950,595	352,192,506	352,192,506
15	농 어 촌 구 조 개 선 특 별 회 계	10,990,638,000	37,487,175	37,487,175
17	교 통 시 설 특 별 회 계	16,475,561,000	37,312,801	37,312,801
18	등 기 특 별 회 계	322,871,333	104,755,885	104,755,885
20	교 도 작 업 특 별 회 계	87,306,000	900,582	900,582
24	에 너 지 및 자 원 사 업 특 별 회 계	5,872,973,000	1,023,150	1,023,150
25	환 경 개 선 특 별 회 계	4,959,256,808	152,334,408	152,334,408
29	우 체 국 보 험 특 별 회 계	915,238,000	584,000	584,000
34	주 한 미 군 기 지 이 전 특 별 회 계	715,462,000	2,345,581	2,345,581
35	행 정 중 심 복 합 도 시 건 설 특 별 회 계	268,450,626	11,328,960	11,328,960
36	국 방 · 군 사 시 설 이 전 특 별 회 계	327,282,000	-	-
37	혁 신 도 시 건 설 특 별 회 계	406,032,000	-	-
38	아 시 아 문 화 중 심 도 시 조 성 특 별 회 계	78,953,828	3,907,964	3,907,964
39	지 역 발 전 특 별 회 계	9,973,926,000	212,000	212,000

(단위 : 천원)

In thousand  
won

200 물건비	210 운영비	220 여비	240 업무추진비	250 직무수행경비
1,060,700,735	895,850,039	27,463,191	3,773,236	12,501,247
157,531,442	129,255,911	10,602,640	326,486	1,519,000
231,449,094	209,510,903	2,505,746	219,445	90,000
76,693,137	71,135,484	256,610	60,555	4,097,408
28,869,909	28,475,999	281,510	112,400	-
18,540,986	12,756,386	667,600	246,000	-
395,231,759	306,143,470	10,002,625	954,980	5,944,588
87,128,200	80,902,759	1,692,000	1,171,000	-
16,592,146	16,289,046	176,000	110,000	17,100
6,975,595	3,357,454	445,000	254,000	651,141
4,341,771	4,241,771	86,000	14,000	-
667,000	445,000	88,000	54,000	-
14,014,364	12,530,354	170,000	105,000	182,010
22,665,332	20,805,502	489,460	145,370	-

번호	소관별	260 연구용역비	300 이전지출	310 보전금
	총 계	121,113,022	27,746,950,022	579,685,735
15	농 어 촌 구 조 개 선 특 별 회 계	15,827,405	6,015,201,768	381,051,700
17	교 통 시 설 특 별 회 계	19,123,000	6,615,822,066	765,000
18	등 기 특 별 회 계	1,143,080	3,331,000	3,331,000
20	교 도 작 업 특 별 회 계	-	19,632,509	19,379,509
24	에 너 지 및 자 원 사 업 특 별 회 계	4,871,000	1,755,703,864	-
25	환 경 개 선 특 별 회 계	72,186,096	3,624,133,027	4,592,526
29	우 체 국 보 험 특 별 회 계	3,362,441	170,966,000	170,364,000
34	주 한 미 군 기 지 이 전 특 별 회 계	-	201,706,097	125,000
35	행 정 중 심 복 합 도 시 건 설 특 별 회 계	2,268,000	24,548,071	8,000
36	국 방 · 군 사 시 설 이 전 특 별 회 계	-	35,000	-
37	혁 신 도 시 건 설 특 별 회 계	80,000	1,760,000	-
38	아 시 아 문 화 중 심 도 시 조 성 특 별 회 계	1,027,000	48,317,500	-
39	지 역 발 전 특 별 회 계	1,225,000	9,265,793,120	69,000



(단위 : 천원)

In thousand  
won

320 민간이전	330 자치단체이전	340 해외이전	350 일반출연금	360 연구개발출연금
4,925,809,479	13,114,398,903	139,227,876	5,884,210,029	3,103,618,000
2,591,338,768	2,760,865,422	1,410,849	20,620,029	259,915,000
1,171,122,066	552,273,000	256,000	4,713,306,000	178,100,000
-	-	-	-	-
253,000	-	-	-	-
648,468,864	250,731,000	1,476,000	209,182,000	645,846,000
353,760,020	2,747,366,481	10,844,000	375,060,000	132,510,000
602,000	-	-	-	-
5,114,070	71,226,000	125,241,027	-	-
4,640,071	19,900,000	-	-	-
-	35,000	-	-	-
1,760,000	-	-	-	-
43,267,500	5,050,000	-	-	-
105,483,120	6,706,952,000	-	566,042,000	1,887,247,000

번호	소관별	400 자산취득	410 토지매입비	420 건설비
	총 계	14,825,988,332	1,417,155,515	7,661,314,625
15	농 어 촌 구 조 개 선 특 별 회 계	486,812,615	7,500,000	353,251,662
17	교 통 시 설 특 별 회 계	8,326,599,039	1,108,447,000	5,697,805,039
18	등 기 특 별 회 계	23,763,311	2,026,000	16,289,000
20	교 도 작 업 특 별 회 계	37,403,000	-	1,115,000
24	에 너 지 및 자 원 사 업 특 별 회 계	3,520,284,000	-	-
25	환 경 개 선 특 별 회 계	399,285,614	69,079,003	186,269,003
29	우 체 국 보 험 특 별 회 계	234,480,800	-	-
34	주 한 미 군 기 지 이 전 특 별 회 계	351,154,176	-	351,142,176
35	행 정 중 심 복 합 도 시 건 설 특 별 회 계	224,205,000	37,997,000	185,790,000
36	국 방 · 군 사 시 설 이 전 특 별 회 계	322,905,229	43,581,512	124,217,197
37	혁 신 도 시 건 설 특 별 회 계	214,226,000	-	214,226,000
38	아 시 아 문 화 중 심 도 시 조 성 특 별 회 계	12,714,000	-	8,925,000
39	지 역 발 전 특 별 회 계	672,155,548	148,525,000	522,284,548

(단위 : 천원)

In thousand  
won

430 기타유형자산	440 무형자산	450 융자금	460 출자금	480 예탁금
80,138,624	1,281,568	822,356,000	1,755,432,000	3,088,310,000
20,481,385	267,568	105,312,000	-	-
13,080,000	-	-	1,507,267,000	-
5,448,311	-	-	-	-
1,433,000	-	-	-	34,855,000
293,000	-	604,284,000	248,165,000	2,667,542,000
31,509,608	1,014,000	111,414,000	-	-
1,822,800	-	-	-	232,658,000
12,000	-	-	-	-
418,000	-	-	-	-
1,851,520	-	-	-	153,255,000
-	-	-	-	-
3,789,000	-	-	-	-
-	-	1,346,000	-	-

번호	소관별	500 상환지출	510 상환지출	600 전출금등
	총 계	389,422,000	389,422,000	6,995,845,000
15	농 어 촌 구 조 개 선 특 별 회 계	31,317,000	31,317,000	4,262,288,000
17	교 통 시 설 특 별 회 계	-	-	1,264,378,000
18	등 기 특 별 회 계	-	-	113,328,000
20	교 도 작 업 특 별 회 계	-	-	-
24	에 너 지 및 자 원 사 업 특 별 회 계	-	-	577,421,000
25	환 경 개 선 특 별 회 계	25,062,000	25,062,000	354,958,000
29	우 체 국 보 험 특 별 회 계	-	-	422,079,000
34	주 한 미 군 기 지 이 전 특 별 회 계	143,664,000	143,664,000	-
35	행 정 중 심 복 합 도 시 건 설 특 별 회 계	-	-	1,393,000
36	국 방 · 군 사 시 설 이 전 특 별 회 계	-	-	-
37	혁 신 도 시 건 설 특 별 회 계	189,379,000	189,379,000	-
38	아 시 아 문 화 중 심 도 시 조 성 특 별 회 계	-	-	-
39	지 역 발 전 특 별 회 계	-	-	-

(단위 : 천원)  
In thousand  
won

610 전출금등	700 예비비및기타	710 예비비및기타		
6,995,845,000	22,852,000	22,852,000		
4,262,288,000	-	-		
1,264,378,000	-	-		
113,328,000	1,000,000	1,000,000		
-	500,000	500,000		
577,421,000	-	-		
354,958,000	8,252,000	8,252,000		
422,079,000	-	-		
-	-	-		
1,393,000	-	-		
-	-	-		
-	-	-		
-	-	-		
-	13,100,000	13,100,000		

다. 기업특별회계(Enterprise Special Accounts)

번호	소관별	합계	100 인건비	110 인건비
	총계		2,278,237,907	2,278,237,907
51	양곡관리특별회계	1,568,688,000	-	-
52	책임운영기관	1,012,601,115	275,062,368	275,062,368
56	조달특별회계	349,236,119	69,579,546	69,579,546
57	우편사업특별회계	4,199,824,152	1,932,242,384	1,932,242,384
58	우체국예금특별회계	3,760,129,000	1,353,609	1,353,609

In thousand  
won

- 741 -

번호	소관별	250	260	300
		직무수행경비	연구용역비	이전지출
	총 계	65,004,361	146,509,195	597,074,621
51	양국관리특별회계	-	-	223,125,250
52	책임운영기관	11,903,355	127,444,695	87,347,038
56	조달특별회계	3,801,052	2,800,500	3,619,812
57	우편사업특별회계	49,299,954	5,442,000	260,480,521
58	우체국예금특별회계	-	10,822,000	22,502,000



In thousand  
won

– 743 –

번호	소관별	360	400	410
		연구개발출연금	자산취득	토지매입비
	총 계	4,894,000	2,530,988,468	5,100,000
51	양국관리특별회계	-	1,124,171,750	-
52	책임운영기관	-	128,111,000	100,000
56	조달특별회계	-	14,115,000	-
57	우편사업특별회계	4,894,000	535,866,718	5,000,000
58	우체국예금특별회계	-	728,724,000	-

In thousand  
won

– 745 –

번호	소관별	510 상환지출	600 전출금 등	610 전출금 등
	총 계	2,225,742,000	1,390,448,000	1,390,448,000
51	양국관리특별회계	13,742,000	-	-
52	책임운영기관	-	196,430,000	196,430,000
56	조달특별회계	-	222,333,000	222,333,000
57	우편사업특별회계	-	367,817,000	367,817,000
58	우체국예금특별회계	2,212,000,000	603,868,000	603,868,000

In thousand  
won

- 747 -

## 2. 2016년도 세출예산 기능별 세부내역

FY 2016 Budget Expenditures by Function in Details

### 1. 예산안 수정 규모

(단위 : 백만원)

In million Won

사 업 별 Items	2016년예산 FY 2016 Budget	2015년예산 FY 2015 Budget	증△감 Change	내 역 FY 2014 Details
1. 일 반 · 지 방 행 정 General Public Administration	60,345,587 (594,645)	53,512,995 (682,917)	6,832,592 (△88,272)	
가. 입 법 및 선 거 관 리 Legislation & Election Administration	1,194,210	814,716	379,494	
1) 의 정 활 동 지 원 Support for Parliamentary Proceeding	104,224	98,583	5,641	<ul style="list-style-type: none"> <li>○의정지원 67,114</li> <li>○위원회운영지원 10,946</li> <li>○의회외교 9,767</li> <li>○국회활동관련단체지원 8,913</li> <li>○예비금 1,300</li> <li>○제20대국회 개원경비 6,184</li> </ul>
2) 선 거 의 공 정 한 관 리 Fair Management of Election	401,933	68,372	333,561	<ul style="list-style-type: none"> <li>○공직선거관리 295,969</li> <li>○정당발전지원 85,882</li> <li>○시민교육및공명선거정착 18,932</li> <li>○선거관리지원 1,150</li> </ul>
3) 국 회 사 무 처 운 영 National Assembly Secretariat	81,902	73,715	8,187	<ul style="list-style-type: none"> <li>○의회운영지원 15,316</li> <li>○법제활동지원 914</li> <li>○국회청사확보및시설관리 35,157</li> <li>○입법정보화 16,667</li> <li>○의회운영교육 수입대체경비 126</li> <li>○국회방송운영 13,722</li> </ul>
4) 국 회 도 서 관 운 영 National Assembly Library	17,370	17,793	△423	<ul style="list-style-type: none"> <li>○도서관운영지원 942</li> <li>○입법정보지원 915</li> <li>○도서관자료확충및보존 6,649</li> <li>○전자도서관운영 8,864</li> </ul>

(단위 : 백만원)  
In million Won

사 업 별 Items	2016년 예산 FY 2016 Budget	2015년 예산 FY 2015 Budget	증 △ 감 Change	내 역 FY 2014 Details
5) 예 산 정 책 처 운 영 National Assembly Budget Office	3,658	3,993	△ 335	<ul style="list-style-type: none"> <li>○ 기획관리및운영지원 572</li> <li>○ 국가재정분석및사업평가 2,386</li> <li>○ 예산정책처정보화 700</li> </ul>
6) 입 법 조 사 처 운 영 National Assembly Research Service	3,307	3,170	137	<ul style="list-style-type: none"> <li>○ 기획관리및운영지원 576</li> <li>○ 입법및정책조사분석 1,978</li> <li>○ 입법조사처 정보화 753</li> </ul>
7) 국 회 행 정 지 원 Support for the National Assembly Adm.	345,552	330,347	15,205	<ul style="list-style-type: none"> <li>○ 사무처 인건비 277,250</li> <li>○ 도서관 인건비 22,874</li> <li>○ 예산처 인건비 10,291</li> <li>○ 조사처 인건비 9,512</li> <li>○ 사무처 기본경비 20,642</li> <li>○ 도서관 기본경비 1,523</li> <li>○ 예산처 기본경비 2,073</li> <li>○ 조사처 기본경비 1,387</li> </ul>
7) 국 회 행 정 지 원 Support for the National Assembly Adm.	236,264	218,743	17,521	<ul style="list-style-type: none"> <li>○ 인건비 184,654</li> <li>○ 기본경비 14,234</li> <li>○ 기관운영지원 14,509</li> <li>○ 청사관리 16,136</li> <li>○ 선거행정정보화 6,271</li> <li>○ 예비금 460</li> </ul>
나. 국 정 운 영 National Administration	525,061 (11,655)	516,680 (13,183)	8,381 (△ 1,528)	
1) 정부출연연구기관지원 (R&D) Support for Government-funded Research Institute(R&D)	454,549 (11,655)	447,935 (13,183)	6,614 (△ 1,528)	<ul style="list-style-type: none"> <li>○ 경제인문사회연구회 24,002</li> <li>○ 과학기술정책연구원 15,290</li> </ul>

(단위 : 백만원)  
In million Won

사 업 별 Items	2016년 예산 FY 2016 Budget	2015년 예산 FY 2015 Budget	증 △ 감 Change	내 역 FY 2014 Details
2) 국무총리실 행정지원 Support for Prime Minister's Office	68,322	66,515	1,807	○ 국토연구원 29,356
				○ 대외경제정책연구원 29,331
				○ 산업연구원 17,896
				○ 에너지경제연구원 (11,655)
				○ 통일연구원 9,596
				○ 한국개발연구원 60,013
				○ 한국교육개발원 19,619
				○ 한국교육과정평가원 32,157
				○ 한국교통연구원 15,356
				○ 한국노동연구원 13,095
				○ 한국농촌경제연구원 16,462
				○ 한국법제연구원 12,203
				○ 한국보건사회연구원 28,110
				○ 한국여성정책연구원 14,196
				○ 한국조세재정연구원 28,723
				○ 한국직업능력개발원 21,175
				○ 한국청소년정책연구원 8,612
				○ 한국해양수산개발원 18,362
				○ 한국행정연구원 12,055
				○ 한국형사정책연구원 10,547
				○ 한국환경정책평가연구원 18,394
				○ 인건비 39,866
				○ 기본경비 10,371
				○ 국정운영 기획관리 및 평가 4,153
				○ 사회통합 및 안전관리 추진 281
				○ 규제개혁 2,293



(단위 : 백만원)  
In million Won

사 업 별 Items	2016년 예산 FY 2016 Budget	2015년 예산 FY 2015 Budget	증 △ 감 Change	내 역 FY 2014 Details
3) 미래창조과학부운영지원 Support for Prime Minister's Office	2,100	2,118	△ 18	○ 국가적증장기 추진과제 지원 3,564 ○ 행정지원 5,878 ○ 대국민 및 정당과의 소통 1,916 ○ 미래대비 역량 강화 2,100
4) KDI 국제 정책 대학원 연금기금국가부담금지원 Support for State Contributions in KDI Pension Fund	91	112	△ 21	○ KDI 국제정책대학원 연금기금 국가부담금 지원 91
다. 지방 행정 · 재정 지원 Support for Local Administration & Finance	36,412,578 (233,754)	35,268,272 (225,295)	1,144,306 (8,459)	
1) 지 방 행 정 Local Adm.	64,233 (16,715)	99,685 (16,735)	△ 35,452 (△ 20)	○ 지자체역량강화 4,558 ○ 공직선거관리및지방의회 역량강화 8,976 ○ 기반정보관련전산망운영 (정보화) 408 ○ 국민대통합위원회운영 7,389 ○ 자원봉사1365시스템운영 (정보화) 1,740 ○ 지자체국제교류협력지원및 지방행정분야국제교류사업 72 ○ 지방자치단체경쟁력지원 1,374 ○ 주민등록및인감운영(정보화) 1,747 ○ 표준지방인사정보시스템운영 (정보화) 829 ○ 성숙하고따뜻한사회구현 2,034 ○ 비영리민간단체지원 9,662 ○ 자원봉사활성화지원 8,613

(단위 : 백만원)  
In million Won

사 업 별 Items	2016년 예산 FY 2016 Budget	2015년 예산 FY 2015 Budget	증 △ 감 Change	내 역 FY 2014 Details
2) 지 역 발 전 Local Development	187,813 (217,039)	253,809 (208,560)	△ 65,996 (8,479)	<ul style="list-style-type: none"> <li>○ 새마을운동지원 16,831</li> <li>○ 자원봉사활성화지원(제주) (30)</li> <li>○ 지자체자율통합지원 (16,685)</li> <li>○ 지역발전지원 2,694</li> <li>○ 주한미군기지이전예따른 평택지원 41,000</li> <li>○ 주한미군공여구역주변지 역등지원 143,300</li> <li>○ 특수상황지역개발 (187,127)</li> <li>○ 광역경제권추진지원 (200)</li> <li>○ 특수상황지역개발(제주) (2,274)</li> <li>○ 생활공감정책추진 526</li> <li>○ 접경초광역권발전지원 (27,438)</li> <li>○ 지역공동체기반조성및역량 강화 230</li> <li>○ 새마을금고지원 63</li> </ul>
3) 지 방 재 정 세 제 Local Finance & Tax System	15,962	14,577	1,385	<ul style="list-style-type: none"> <li>○ 지자체재정분석및재정제도개선 630</li> <li>○ 표준지방재정정보시스템운영 (정보화) 2,030</li> <li>○ 지방세종합정보시스템운영 (정보화) 4,533</li> <li>○ 도로명주소사업추진 3,899</li> <li>○ 지방회계결산제도연구개선 200</li> <li>○ 지방공기업경영평가추진 3,020</li> <li>○ 과표양성화를위한시가표준 액조사 1,500</li> <li>○ 지방자주재원확충을위한정책 추진 150</li> </ul>

(단위 : 백만원)  
In million Won

사 업 별 Items	2016년 예산 FY 2016 Budget	2015년 예산 FY 2015 Budget	증 △ 감 Change	내 역 FY 2014 Details
4) 지 방 행 정 연 수 Local Adm. Study & Training	10,554	10,337	217	○연수원운영 4,687 ○연수원정보화(정보화) 548 ○연수원수입대체경비 5,319
5) 이 북 5 도 5 Provinces of North Korea	1,657	1,792	△ 135	○이북도민관련지원 1,657
6) 지 방 교 부 금	35,203,580	34,080,288	1,123,292	○보통교부세 33,243,790 ○특별교부세 514,079 ○부동산교부세 1,445,711
7) 지 방 교 부 금	928,779	807,784	120,995	○특별교부세 514,079 ○소방안전교부세 414,700
라. 재 정 · 금 융 Budget & Finance	19,579,989 (-)	14,245,978 (52,199)	5,334,011 (△ 52,199)	
1) 경 제 정 책 Economic Policy	2,485	2,448	37	○소비자물가관리 1,003 ○중장기 경제전략 기획사업 945 ○국가경쟁력 강화 지원 150 ○경제혁신 3개년계획 점검 및 관리 387
2) 과 세 기 반 확 충 Assessment & Collection	5,212	5,110	102	○현금영수증제도 활성화 3,289 ○부동산납세 지원 1,923
3) 수 출 입 통 관 Import & Export Clearance	24,836	19,686	5,150	○수출입통관및물류촉진지원 18,518

(단위 : 백만원)  
In million Won

사 업 별 Items	2016년 예산 FY 2016 Budget	2015년 예산 FY 2015 Budget	증 △ 감 Change	내 역 FY 2014 Details
4) 관 세 심 사 Customs Audit	4,027	4,344	△ 317	○ FTA 이행 6,318 ○ 관세탈루심사지원 4,027
5) 정 부 위 원 회 Government Committees	4,600	4,865	△ 265	○ 청년위원회 운영 4,600
6) 밀 수 감 시 단 속 Surveillance on smuggling activity	40,290	30,789	9,501	○ 밀수단속지원 5,394 ○ 조사감시선진화 34,896
7) 자 금 세 탁 방 지 시 스템 선 진 화 Analysis of Financial Information	7,377	6,012	1,365	○ 자금세탁방지추진 2,276 ○ FIU 전산망 구축운영 5,101
8) 정 책 조 정 Policy Coordination	4,537	4,395	142	○ 경제정책조정지원 4,537
9) 금 융 산 업 글 로 벌 화	1,166	1,208	△ 42	○ 금융관련국제협력 1,166
10) 자 문 회 의 지 원	2,059	2,191	△ 132	○ 국민경제자문회의 지원 2,059
11) 정 보 화 및 국 제 협 력 Informatization and International Cooperation	59,563	70,113	△ 10,550	○ 국제교역협력 6,097 ○ 관세행정정보화 53,466
12) 저 축 장 려	49,589	49,458	131	○ 저축장려 49,589
13) 금 융 소 비 자 보 호	156	386	△ 230	○ 금융소비자보호 156

(단위 : 백만원)  
In million Won

사 업 별 Items	2016년 예산 FY 2016 Budget	2015년 예산 FY 2015 Budget	증 △ 감 Change	내 역 FY 2014 Details
14) 조 세 정 책 Tax Policy	5,502	5,567	△ 65	○ 조세정책지원 5,502
15) 탈 세 대 응 강 화 reinforcing response to tax evasion	147,683	137,834	9,849	○ 국세징수활동지원 121,377 ○ 역외탈세대응활동 7,566 ○ 법무심사지원 13,449 ○ FIU정보통합분석시스템 (FOCAS)운영(정보화) 1,913 ○ 납세조합법정교부금 3,378
16) 국 고 관 리 Management of National Treasury	55,898	64,368	△ 8,470	○ 국고업무관리지원 753 ○ 국유재산관리 1,145 ○ 일시차입금이자상환 54,000
17) 체 납 · 징 수 관 리 tax delinquency & collection management	43,847	43,326	521	○ 공매수수료 지급(수입대체경비) 593 ○ 체납정리지원 6,076 ○ 납세고지서 등 발송 37,178
18) 산 업 금 융 지 원	120,000	130,000	△ 10,000	○ 산업은행·중소기업은행 출자 80,000 ○ 산업은행, 수출입은행 출자 40,000
19) 재 정 운 용 Fiscal Management	4,363	2,954	1,409	○ 국고보조금 관리 및 제도개선 123 ○ 국제 재정협력 강화 536 ○ 재정운용 협력기반 구축·운영 3,254 ○ 연구개발예산편성지원 450

(단위 : 백만원)  
In million Won

사 업 별 Items	2016년 예산 FY 2016 Budget	2015년 예산 FY 2015 Budget	증 △ 감 Change	내 역 FY 2014 Details
20) 공 공 정 책 Public Policy	5,034	4,933	101	○ 공공기관 평가 및 관리 5,034
21) 재 정 관 리 Fiscal Management (The Ministry of Strategy and Finance)	15,372	17,789	△ 2,417	○ 국가회계운영 1,792 ○ 국제기구 공동연구 자문 195 ○ 재정집행관리 283 ○ 재정사업평가 2,840 ○ 재정사업 타당성조사 10,262
22) 재 정 기 획	41,257	27,239	14,018	○ 국가재정운용계획수립 921 ○ 중장기 재정 전략 수립 3,018 ○ 디지털예산회계시스템 운영 37,318
23) 국 제 금 융 International Finance	124,734	135,713	△ 10,979	○ 국제금융강화지원 5,749 ○ 국제금융센터보조 2,000 ○ 녹색기후기금 협력지원 13,323 ○ 국제금융기구 출연 103,662
24) 성 실 납 세 및 민 생 지 원 tax compliance & taxpayer service	3,937	5,340	△ 1,403	○ 납세안내 및 세금교육 지원 3,294 ○ 납세자 권익보호 및 성실납세 지원 271 ○ 취업후학자금 상환제도 운영지원 372
25) 경 제 협 력 Economic Cooperation	54,034	77,109	△ 23,075	○ 경제협력강화지원 2,646

(단위 : 백만원)  
In million Won

사 업 별 Items	2016년 예산 FY 2016 Budget	2015년 예산 FY 2015 Budget	증 △ 감 Change	내 역 FY 2014 Details
26) 관 세 행 정 지 원 Customs Administration Support	371,573	356,454	15,119	○ 경제발전경험공유사업 22,540 ○ 지식협력단지 조성 13,440 ○ 지식협력단지운영 15,408 ○ 본청인건비 48,243 ○ 소속기관인건비 242,759 ○ 본청기본경비 9,278 ○ 소속기관기본경비 20,002 ○ 관세정책지원 25,274 ○ 청사확보 및 시설개선 24,774 ○ 관세국경관리연수원 1,244
27) 국 세 행 정 지 원 Operation Support	1,348,249 (-)	1,343,464 (52,199)	4,785 (△52,199)	○ 인건비 1,078,912 ○ 본부 기본경비 41,054 ○ 소속기관 기본경비 9,695 ○ 지방국세청 기본경비 108,185 ○ 직장어린이집 운영 1,689 ○ 국세행정 전산화(정보화) 64,195 ○ 취업후학자금상환 전산 시스템 운영(정보화) 2,885 ○ 차세대 국세행정시스템 전면 개편(정보화) 21,590 ○ 청사확보 및 환경개선 20,045
28) 금 융 행 정 효 율 화 Support for Financial Adm.	35,885	33,253	2,632	○ 본부 인건비 18,460 ○ 소속기관 인건비 4,096 ○ 본부 기본경비 6,338 ○ 소속기관 기본경비 1,033

(단위 : 백만원)  
In million Won

사 업 별 Items	2016년 예산 FY 2016 Budget	2015년 예산 FY 2015 Budget	증 △ 감 Change	내 역 FY 2014 Details
29) 기획재정행정지원 Support for Planning & Finance Adm.	115,200	107,241	7,959	○ 행정정보화 490 ○ 금융행정지원 5,468 ○ 본부 인건비 79,188 ○ 본부 기본경비 20,613 ○ 기획재정 행정효율성 증 진 및 능력개발 720 ○ 기획재정해외네트워크구축 1,062 ○ 기획재정정보화 4,944 ○ 기획재정 정책지원 8,673
30) 회계기금간거래(전출금) Account-to-Fund Transactions (Transfers)	3,939,043	2,844,755	1,094,288	○ 회계기금간전출(일반회계) 3,939,043
31) 회 계 기 금 간 거 래 (예 수 이 자 상 환) Account-to-Fund Transactions (Interest Repayment)	12,942,479	8,707,634	4,234,845	○ 회계기금간예수이자상환 (일반회계) 12,942,479
마. 정 부 자 원 관 리 Management of Government Resources	718,804 (-)	716,790 (57,012)	2,014 (△57,012)	
1) 안 전 정 책 Personnel Management	149	117	32	○ 비상시동원능력강화 149
2) 인 사 관 리 Personnel Management	93,537	82,757	10,780	○ 국가시험시행 12,014 ○ 공무원교육훈련 50,530 ○ 고용휴직제도운영 20,754 ○ 수탁출제수입대체경비 1,515 ○ 국가인재데이터베이스내실화 779 ○ 공무원후생복지지원 2,311 ○ 고위공무원단체도운영 1,747



(단위 : 백만원)  
In million Won

사 업 별 Items	2016년 예산 FY 2016 Budget	2015년 예산 FY 2015 Budget	증 △ 감 Change	내 역 FY 2014 Details
3) 중 앙 공 무 원 교 육 Education for central Officials	17,659 (-)	11,195 (57,012)	6,464 (△57,012)	<ul style="list-style-type: none"> <li>○ 전자인사관리시스템운영 (정보화) 1,421</li> <li>○ 공직윤리종합정보시스템운영 (정보화) 1,697</li> <li>○ 공무원단체건강전육성 221</li> <li>○ 공무원단체및노사관계운영 208</li> <li>○ 인사정책지원 340</li> <li>○ 중앙공무원교육원수입대 체경비 1,347</li> <li>○ 사이버교육센터및전산운영 (정보화) 4,985</li> <li>○ 교육과정운영 4,854</li> <li>○ 교육운영지원 6,473</li> </ul>
4) 창 조 정 부 전 략 Organization Management	50,534	47,307	3,227	<ul style="list-style-type: none"> <li>○ 책임운영기관제운영및정부조직 진단관리 966</li> <li>○ 민원처리개선(정보화) 6,553</li> <li>○ 행정효율성향상 7,464</li> <li>○ 개인정보보호강화 10,659</li> <li>○ 정보공개활성화 1,014</li> <li>○ 공공데이터개방및이용활성화 지원(정보화) 21,674</li> <li>○ 대민서비스기반확충 2,204</li> </ul>
5) 국 가 사 회 정 보 화 e-Government	63,594	94,996	△31,402	<ul style="list-style-type: none"> <li>○ 정보보호체계강화(정보화) 4,750</li> <li>○ 공공서비스신기술적용촉진 (정보화) 13,560</li> <li>○ 생산적정보문화조성(정보화) 21,646</li> </ul>

(단위 : 백만원)  
In million Won

사 업 별 Items	2016년 예산 FY 2016 Budget	2015년 예산 FY 2015 Budget	증 △ 감 Change	내 역 FY 2014 Details
6) 전 자 정 부 e-Government	493,331	480,418	12,913	<ul style="list-style-type: none"> <li>○ 국제사회정보화선도국가위상 강화(정보화) 6,449</li> <li>○ 정보자원관리기반확충 (정보화) 15,587</li> <li>○ 산하기관운영지원(정보화) 1,602</li> <li>○ 전자정부실행기반마련 (정보화) 123,705</li> <li>○ 지역정보화지원(정보화) 18,866</li> <li>○ 정보보호체계강화(정보화) 9,843</li> <li>○ 전자정부성과평가강화(정보화) 187</li> <li>○ 공공서비스신기술적용촉진 (정보화) 7,768</li> <li>○ 정부통합전산센터운영 (정보화) 295,591</li> <li>○ 정보화마을활성화(정보화) 3,236</li> <li>○ 국제사회전자정부선도국가위상강화(정보화) 1,677</li> <li>○ 정보자원관리기반확충 (정보화) 8,703</li> <li>○ 미래전자정부추진(정보화) 3,047</li> <li>○ 행정정보화지원및관리조정 (정보화) 4,508</li> <li>○ 제3정부통합전산센터신축 16,200</li> </ul>
바. 일 반 행 정 General Administration	1,914,944 (349,236)	1,950,559 (335,228)	△35,615 (14,008)	
1) 기 관 운 영 Office of the President	52,311	49,933	2,378	<ul style="list-style-type: none"> <li>○ 인건비 33,518</li> <li>○ 기본경비 18,793</li> </ul>

(단위 : 백만원)  
In million Won

사 업 별 Items	2016년 예산 FY 2016 Budget	2015년 예산 FY 2015 Budget	증 △ 감 Change	내 역 FY 2014 Details
2) 대 통 령 경 호 실 운 영 Office of the President	52,736	49,625	3,111	<ul style="list-style-type: none"> <li>○인건비 43,887</li> <li>○기본경비 8,849</li> </ul>
3) 인 권 보 호 및 향 상 Human Rights Protection & Improvement	28,176	26,926	1,250	<ul style="list-style-type: none"> <li>○인건비 13,667</li> <li>○기본경비 7,608</li> <li>○인권감수성의 사회적 확산 916</li> <li>○인권교육 활성화 1,478</li> <li>○사회적 약자 및 소수자 인권 보호 1,536</li> <li>○인권제도 선진화 1,051</li> <li>○국내외 인권협력 강화 808</li> <li>○인권위 정보화(정보화) 1,112</li> </ul>
4) 정 부 입 법 역 량 강 화 Gov. Legislative Competitiveness Improvement	5,505	5,303	202	<ul style="list-style-type: none"> <li>○법제정보서비스 2,598</li> <li>○정부입법 총괄관리 1,643</li> <li>○법제전문성향상 1,264</li> </ul>
5) 통 계 제 도 정 비 및 전 문 인 력 양 성 Production & Management of National Statistics	15,313	13,809	1,504	<ul style="list-style-type: none"> <li>○국가통계정책추진 3,761</li> <li>○통계전문교육 11,552</li> </ul>
6) 감 사 활 동 및 행 정 지 원 Support for Auditing & Adm.	118,217	111,774	6,443	<ul style="list-style-type: none"> <li>○인건비 75,981</li> <li>○기본경비 10,620</li> <li>○감사활동경비 23,022</li> <li>○청사 및 시설물 관리 1,185</li> <li>○전산운영경비 6,160</li> </ul>

(단위 : 백만원)  
In million Won

사 업 별 Items	2016년 예산 FY 2016 Budget	2015년 예산 FY 2015 Budget	증 △ 감 Change	내 역 FY 2014 Details
				○국제교류협력강화 406
				○수입대체경비 360
				○감사연구활동경비 484
7) 국 가 정 보 지 원 Support for national intelligence	486,039	478,236	7,803	○정보활동 486,039
8) 국 민 권 익 증 진 Civil Right Improvement	69,534	64,926	4,608	○인건비 36,056
				○기본경비 7,344
				○국민권익문화 확산 1,343
				○권익행정정보화 5,579
				○권익증진교류·협력 781
				○권익개선정책추진 7,242
				○국민고충해소 1,284
				○반부패청렴정책강화 7,768
				○국민권익구제 963
				○세종청사이전 1,174
9) 국 정 지 원 Support for Office of the President	36,712	38,755	△2,043	○국정운영 지원 29,851
				○정보화 6,351
				○국가안보실 운영 510
10) 세 월 호 참 사 조 사	1,037	-	1,037	○소통협력 122
				○참사 실태 조사 연구 42
				○진상규명 실지조사 315
				○청문회 및 감정 감정 실시 269
				○안전사회건설 종합대책 수립 81

(단위 : 백만원)  
In million Won

사 업 별 Items	2016년 예산 FY 2016 Budget	2015년 예산 FY 2015 Budget	증 △ 감 Change	내 역 FY 2014 Details
11) 전 자 조 달 및 국 유 재 산 관 리 e-Procurement & Management of National Property	(22,106)	(20,811)	(1,295)	○ 피해자 지원 대책 점검 160
				○ 자료기록관 설치 운영 47
				○ 전자조달 운영 및 개발 (20,104)
				○ 국유재산 조사 및 관리 (2,002)
12) 경 쟁 촉 진 Competition & Consumer public welfare Promotion	8,413	8,066	347	○ 선진 경쟁정책 추진 989
				○ 카르텔 대응 강화 770
				○ 독과점시장 환경개선 1,160
				○ 시장구조개선 261
				○ 한국공정거래조정원 출연 5,233
13) 대통령및국가요인경호 Guard of the President & National Guests	31,734	30,480	1,254	○ 경호행사지원 31,734
14) 조 달 사 업 운 영 Operation of Procurement Services	(7,244)	(6,040)	(1,204)	○ 정부조달 국제협력체제 구축 (745)
				○ 정부물품 구매지원 (3,596)
				○ 공사발주 및 사업관리 지원 (2,553)
				○ 조달물자 품질검사 및 관리 (자본) (350)
15) 중소기업경쟁여건개선 Improvement of competition conditions for SME	1,831	1,447	384	○ 대중소기업간 거래행태개 선 및 동반성장시책추진 1,831
16) 소 비 자 후 생 증 진 Enhancement of consumer welfare	46,234	43,536	2,698	○ 선진 소비자정책 추진 561
				○ 소비자권익증진 지원 2,040
				○ 소비자보호 인프라 운용 3,565

(단위 : 백만원)  
In million Won

사 업 별 Items	2016년 예산 FY 2016 Budget	2015년 예산 FY 2015 Budget	증 △ 감 Change	내 역 FY 2014 Details
17) 정 부 의 전 Presidential Meetings	19,521	16,054	3,467	○ 한국소비자원 출연 40,068
18) 통 계 정 보 확 충 및 서 비 스 체 계 개 선 Melioration and expansion of statistical service	20,776	21,856	△ 1,080	○ 국가의정관리 19,521
19) 청 사 관 리 Gov. Buildings Management	182,024	181,037	987	○ 통계자료관리 875
20) 기 록 물 관 리 Documents/Records Management	36,853	52,295	△ 15,442	○ 통계정보화 19,901
21) 민 주 화 지 원 및 과 거 사 정 리 Support for Democratization & Probing the Past History	37,239	51,932	△ 14,693	○ 정부청사시설관리 169,177
				○ 공무원통근버스운행 12,847
				○ 기록물 효율적관리 9,788
				○ 기록관리정보화(정보화) 6,963
				○ 기록관리정책및교육 4,230
				○ 기록정보서비스 1,516
				○ 기록물보전시설관리 7,708
				○ 기록물보존기술연구 800
				○ 대통령기록관리 5,848
				○ 과거사관련업무지원단운영 9,907
				○ 강제동원진상규명 13,799
				○ 민주화관련자명예회복 2,410
				○ 민주화운동기념사업회지원 5,272
				○ 민주화운동기념사업지원 5,851

(단위 : 백만원)  
In million Won

사 업 별 Items	2016년 예산 FY 2016 Budget	2015년 예산 FY 2015 Budget	증 △ 감 Change	내 역 FY 2014 Details
22) 국 가 기 본 통 계 생 산 및 지 원 Production & Management of National Statistics	132,030	194,843	△ 62,813	<ul style="list-style-type: none"> <li>○ 경제통계작성 3,375</li> <li>○ 사회농어업통계작성 14,686</li> <li>○ 경제총조사 60,960</li> <li>○ 인구주택총조사 10,236</li> <li>○ 농림어업총조사 1,987</li> <li>○ 통계생산대행 수입대체경비 1,000</li> <li>○ 통계조사지원 36,381</li> <li>○ 행정자료통합관리 3,405</li> </ul>
23) 성 과 중 심 책 임 운영 기 관 운영 Executive Agency Management	106,329	104,062	2,267	<ul style="list-style-type: none"> <li>○ 통계개발원 4,550</li> <li>○ 경인지방통계청 24,540</li> <li>○ 동북지방통계청 20,645</li> <li>○ 호남지방통계청 24,867</li> <li>○ 동남지방통계청 15,322</li> <li>○ 충청지방통계청 16,406</li> </ul>
24) 재 난 안 전 정 보 화 Support for Public Adm. & Security	-	37	△ 37	
25) 공 정 거 래 행 정 지 원 Fair Trade	53,605	50,924	2,681	<ul style="list-style-type: none"> <li>○ 인건비 39,369</li> <li>○ 기본경비 6,971</li> <li>○ 행정지원 4,860</li> <li>○ 공정위 정보화 2,404</li> </ul>
26) 법 제 행 정 지 원 Support for Legislative Adm.	25,801	24,849	952	<ul style="list-style-type: none"> <li>○ 본부인건비 15,463</li> <li>○ 본부기본경비 3,428</li> <li>○ 전산운영경비 303</li> </ul>

(단위 : 백만원)  
In million Won

사 업 별 Items	2016년 예산 FY 2016 Budget	2015년 예산 FY 2015 Budget	증 △ 감 Change	내 역 FY 2014 Details
27) 안전처본부행정지원 Support for Public Adm. & Security	5,631	15,045	△ 9,414	○ 정책연구개발 66 ○ 법제업무정보화지원 6,009 ○ 청사이전지원 533 ○ 소속기관인건비 3,998 ○ 본부기본경비 1,242 ○ 소속기관기본경비 391
28) 인사혁신행정지원 Support for Public Adm. & Security	69,004	60,540	8,464	○ 본부인건비 47,102 ○ 소속기관인건비 10,341 ○ 본부기본경비 5,561 ○ 소속기관기본경비 3,599 ○ 인사혁신정보화(정보화) 962 ○ 정책연구개발 362 ○ 처내행정지원 536 ○ 청사임차료 541
29) 통 계 행 정 지 원 Support for Statistical Adm.	56,189	52,639	3,550	○ 본부 인건비 43,836 ○ 본부 기본경비 5,590 ○ 대내외협력강화 3,428 ○ 청사시설 환경개선 3,334
30) 행 정 자 치 행 정 지 원 Support for Public Adm. & Security	211,019	201,630	9,389	○ 본부인건비 89,052 ○ 소속기관인건비 90,047 ○ 본부기본경비 14,715 ○ 소속기관기본경비 11,562 ○ 행정자치정보화(정보화) 2,249



(단위 : 백만원)  
In million Won

사 업 별 Items	2016년 예산 FY 2016 Budget	2015년 예산 FY 2015 Budget	증 △ 감 Change	내 역 FY 2014 Details
31) 기 관 운 영	5,135	-	5,135	○ 정책연구개발 600 ○ 부내행정지원 1,374 ○ 국제행정발전지원 1,220 ○ 재난대응및안전관리역량강화 200 ○ 인건비 2,979 ○ 기본경비 2,156
32) 조 달 행 정 지 원 Administrative Support for Procurement Administration	(97,553)	(92,691)	(4,862)	○ 인건비 (64,400) ○ 기본경비 (12,628) ○ 기본경비(자본) (640) ○ 공공조달 정책개발 및 효율화 (1,067) ○ 조달행정 역량강화 (2,353) ○ 조달전문교육 운영 (1,333) ○ 법정부담금 (2,007) ○ 전산장비 운영 (844) ○ 청사확보 및 시설개선 (12,281)
33) 회 계 간 거 래 Inter-Account Transactions	(100,041)	(83,087)	(16,954)	○ 일반회계 전출금 (100,041)
34) 계 정 간 거 래 Inter-Sub Account Transactions	(99,287)	(100,333)	(△1,046)	○ 타계정 전출금 (99,287)
35) 회 계 기 금 간 거 래 Account-to-Fund Transactions	(8,545)	(7,266)	(1,279)	○ 공무원 연금부담금 (8,545)
36) 여 유 자 금 운 용 Idle Funds Investment	(14,460)	(25,000)	(△10,540)	○ 기타여유자금운용 (14,460)

(단위 : 백만원)  
In million Won

사 업 별 Items	2016년 예산 FY 2016 Budget	2015년 예산 FY 2015 Budget	증 △ 감 Change	내 역 FY 2014 Details
2. 공 공 질 서 및 안 전 Public Order and Safety	16,228,739 (802,202)	15,666,925 (826,897)	561,814 (△ 24,695)	
가. 법 원 및 헌 재 Law Court & Constitutional Court	1,446,082 (322,871)	1,354,051 (303,880)	92,031 (18,991)	
1) 헌 법 재 판 소 운 영 Constitutional Court	40,592	37,729	2,863	<ul style="list-style-type: none"> <li>○ 인건비 23,192</li> <li>○ 기본경비 5,818</li> <li>○ 재판자료확충 550</li> <li>○ 국제교류협력 902</li> <li>○ 청사및공관시설관리 2,174</li> <li>○ 국선대리인보수등 118</li> <li>○ 재판활동지원 3,776</li> <li>○ 헌법재판정보화 4,037</li> <li>○ 예비금 25</li> </ul>
2) 재 판 활 동 중 합 지 원 Support for Judicial Affairs	1,361,824 (191,533)	1,277,937 (192,067)	83,887 (△ 534)	<ul style="list-style-type: none"> <li>○ 본부인건비 941,522</li> <li>○ 본부 인건비 (107,974)</li> <li>○ 소속기관 인건비 29,893</li> <li>○ 본부 기본경비 66,121</li> <li>○ 본부 기본경비 (4,962)</li> <li>○ 소속기관 기본경비 6,023</li> <li>○ 사법운영지원 64,125</li> <li>○ 가족관계등록사무지원 20,905</li> <li>○ 사법업무 전산화 56,195</li> <li>○ 가족등록업무전산화 19,472</li> <li>○ 디지털도서관개발 및 운영 1,649</li> <li>○ 법관등 전문화 및 국제화 8,326</li> </ul>

(단위 : 백만원)  
In million Won

사 업 별 Items	2016년 예산 FY 2016 Budget	2015년 예산 FY 2015 Budget	증 △ 감 Change	내 역 FY 2014 Details
				<ul style="list-style-type: none"> <li>○ 등기업무지원 (24,723)</li> <li>○ 사법행정효율성증진 3,914</li> <li>○ 재판청구권 실현 86,481</li> <li>○ 전문재판강화 1,455</li> <li>○ 공정한재판운영 55,143</li> <li>○ 예비비 (1,000)</li> <li>○ 법원예비금 600</li> <li>○ 등기업무전산화 (52,874)</li> </ul>
3) 법 원 시 설 확 충 및 유 지 보 수 Expansion & maintenance of Court Facilities	43,665 (18,010)	38,385 (24,280)	5,280 (△6,270)	<ul style="list-style-type: none"> <li>○ 등기소 확충 (18,010)</li> <li>○ 법원시설관리 등 43,665</li> </ul>
4) 회 계 간 거 래(전출금) Inter-Account Transactions (Transfers)	(102,518)	(78,510)	(24,008)	<ul style="list-style-type: none"> <li>○ 회계간전출(일반회계) (102,518)</li> </ul>
5) 내 부 거 래 지 출 Internal Transaction Expenditure	(10,810)	(9,023)	(1,787)	<ul style="list-style-type: none"> <li>○ 회계기금간거래(등록회계) (10,810)</li> </ul>
나. 법 무 및 검 찰 Justice & Prosecution	3,046,273 (87,306)	2,885,181 (57,360)	161,092 (29,946)	
1) 법 무 활 동 Judicial Activities	76,409	67,274	9,135	<ul style="list-style-type: none"> <li>○ 국가송무수행 59,723</li> <li>○ 국제법무운영및외국법제연구 5,322</li> <li>○ 민상사법령의 선진화 4,434</li> <li>○ 법조인양성 4,221</li> <li>○ 정부법무공단운영지원 486</li> <li>○ 법률서비스산업의선진화 1,779</li> <li>○ 통일대비법률통합실질화 444</li> </ul>
2) 인 권 활 동 Human Rights Activities	48,548	42,583	5,965	<ul style="list-style-type: none"> <li>○ 법률구조 48,014</li> </ul>

(단위 : 백만원)  
In million Won

사 업 별 Items	2016년 예산 FY 2016 Budget	2015년 예산 FY 2015 Budget	증 △ 감 Change	내 역 FY 2014 Details
3) 출 입 국 관 리 Immigration Management	65,081	60,111	4,970	○ 인권교육 219
				○ 여성아동인권증진 315
				○ 국제이민협력 1,618
				○ 출입국관리사무소운영 28,758
4) 검 찰 활 동 Public Prosecution Activities	248,954	230,557	18,397	○ 외국인체류관리 34,705
				○ 검찰운영 50,239
				○ 검찰업무정보화 43,458
				○ 수사지원및역량강화 113,543
5) 교 정 활 동 Correctional Activities	242,114 (51,361)	232,175 (45,029)	9,939 (6,332)	○ 공판활동및형집행 41,241
				○ 형사사법선진화 472
				○ 교도소운영 64,720
				○ 재소자수용및교화 177,394
6) 범 죄 예 방 활 동 Crime prevention activities	87,547	79,990	7,557	○ 교도작업운영및직업훈련 (51,361)
				○ 범죄예방기관운영 7,185
				○ 소년보호 20,645
				○ 갱생보호 24,831
7) 법 무 시 설 조 성 Construction of Judicial Facilities	23,464	25,268	△ 1,804	○ 치료감호 6,964
				○ 보호관찰 22,691
				○ 법질서 준수 및 법교육 5,231
				○ 기타법무시설조성 14,922
				○ 시설및장비관리 8,542

(단위 : 백만원)  
In million Won

사 업 별 Items	2016년 예산 FY 2016 Budget	2015년 예산 FY 2015 Budget	증 △ 감 Change	내 역 FY 2014 Details
8) 특 별 감 찰 관 활 동	2,405	-	2,405	<ul style="list-style-type: none"> <li>○특별감찰관인건비 759</li> <li>○특별감찰관기본경비 396</li> <li>○특별감찰활동 1,250</li> </ul>
9) 법 무 교 육 훈 련 Judicial Education & Training	6,279	7,977	△1,698	<ul style="list-style-type: none"> <li>○연수원운영 6,279</li> </ul>
10) 법무및검찰행정지원 Support for Justice & Prosecution Adm.	2,150,616 (1,090)	2,053,232 (2,561)	97,384 (△1,471)	<ul style="list-style-type: none"> <li>○본부인건비 169,113</li> <li>○소속기관인건비 1,806,471</li> <li>○본부기본경비(일반) 13,832</li> <li>○본부기본경비(교특) (325)</li> <li>○소속기관기본경비(일반) 123,464</li> <li>○소속기관기본경비(교특) (265)</li> <li>○법무행정개선 852</li> <li>○정책연구개발사업 48</li> <li>○법무행정정보화 27,960</li> <li>○서민·사회적약자 지원 889</li> <li>○법무정책 홍보</li> <li>○형사사법공통시스템 운영 7,987</li> <li>○예비비(교특) (500)</li> </ul>
11) 범죄피해자보호기금 전 출 금 Transfer Crime Victim Protection Fund	94,856	86,014	8,842	<ul style="list-style-type: none"> <li>○범죄피해자보호기금 전출금 94,856</li> </ul>
13) 공 공 자 금 관 리 기 금 예 탁	(34,855)	(9,770)	(25,085)	<ul style="list-style-type: none"> <li>○공공자금관리기금예탁 (34,855)</li> </ul>
다. 경 Police	9,747,446 (125,855)	9,294,922 (169,348)	452,524 (△43,493)	

(단위 : 백만원)  
In million Won

사 업 별 Items	2016년 예산 FY 2016 Budget	2015년 예산 FY 2015 Budget	증△감 Change	내 역 FY 2014 Details
1) 범 죄 예 방 및 사 회 적 약 자 보 호 Public Safety	45,311	37,950	7,361	<ul style="list-style-type: none"> <li>○범죄예방 29,313</li> <li>○여성청소년보호활동 15,998</li> </ul>
2) 범 죄 수 사 활 동 Crime investigation	143,049	140,106	2,943	<ul style="list-style-type: none"> <li>○범죄수사 117,600</li> <li>○첨단과학수사 18,446</li> <li>○사이버수사 7,003</li> </ul>
3) 교 통 안 전 · 소 통 확 보 Traffic safety and control improvement	274,968 (1,741)	261,468 (15,688)	13,500 (△13,947)	<ul style="list-style-type: none"> <li>○교통사고예방 271,815</li> <li>○교통행정전산화(정보화) 3,153</li> <li>○광역교통관리체계개선 (1,741)</li> </ul>
4) 사 회 질 서 유 지 Maintenance of Social Order	224,439	224,241	198	<ul style="list-style-type: none"> <li>○경비경찰역량강화 183,225</li> <li>○치안정보활동 41,214</li> </ul>
5) 과 학 수 사 Scientific Investigation	46,736	45,674	1,062	<ul style="list-style-type: none"> <li>○과학수사연구원인건비 22,999</li> <li>○과학수사연구원기본경비 3,564</li> <li>○과학수사활동지원 14,329</li> <li>○과학수사정보화(정보화) 554</li> <li>○과학수사감정기법연구개발 5,290</li> </ul>
6) 국 가 안 보 확 보 Establishment of National Security	62,668	59,189	3,479	<ul style="list-style-type: none"> <li>○보안경찰활동 35,972</li> <li>○외사경찰활동 16,188</li> <li>○국제교류협력활동 3,018</li> <li>○대테러상황관리 7,490</li> </ul>
7) 전 문 경 찰 양 성 Specialized Police Training	53,584	57,106	△3,522	<ul style="list-style-type: none"> <li>○경찰대학운영 11,647</li> </ul>

(단위 : 백만원)  
In million Won

사 업 별 Items	2016년 예산 FY 2016 Budget	2015년 예산 FY 2015 Budget	증 △ 감 Change	내 역 FY 2014 Details
8) 치 안 인 프 라 구 축 Establishment of Infrastructure for Security	376,314	383,859	△ 7,545	○ 경찰보수교육 8,489 ○ 신입순경교육 22,465 ○ 수사경찰전문교육 2,466 ○ 우수인재확보및능력개발 8,517 ○ 경찰장비현대화 231,214 ○ 헬기운용 및 현대화 25,284 ○ 경찰유무선망개선 58,252 ○ 경찰정보화기반고도화 (정보화) 56,458 ○ 정책연구개발(R&D) 5,106
9) 경 찰 병 원 운 영 Police Hospital	(66,812)	(67,270)	( △ 458)	○ 경찰병원인건비 (34,754) ○ 경찰병원기본경비 (3,583) ○ 경찰병원기본경비 (146) ○ 진료업무지원 (23,385) ○ 장례식장운영 (2,198) ○ 자산취득 (2,746)
10) 경 찰 행 정 지 원 Support for Police Adm.	8,484,537 (53,277)	8,048,778 (83,489)	435,759 ( △ 30,212)	○ 본부인건비 7,478,299 ○ 소속기관인건비 81,276 ○ 본부기본경비 383,450 ○ 소속기관기본경비 11,408 ○ 일반행정업무지원 498,640 ○ 행정효율성증진및능력개발 3,043 ○ 감사·인권보호활동 2,601 ○ 대국민치안정책제공 1,213

(단위 : 백만원)  
In million Won

사 업 별 Items	2016년 예산 FY 2016 Budget	2015년 예산 FY 2015 Budget	증 △ 감 Change	내 역 FY 2014 Details
11) 회 계 간 거래(전출금) Inter-Account Transactions (Transfers)	35,840	36,551	△ 711	○ 경찰복지증진 24,607 ○ 혁신도시건설 (49,551) ○ 제주이관인력지원 (3,726) ○ 회계간전출금(책특병원손익 계정) 32,987 ○ 회계간전출금(책특병원자본 계정) 2,853
12) 계 정 간 거래(전출금) Inter-Sub Account Transactions (Transfers)	(2)	(2)	(-)	○ 감가상각비(경찰병원계정) (1) ○ 당기순이익(경찰병원계정) (1)
13) 회 계 기 금 간 거 래 (공무원연금부담금) Account-to-Fund Transactions (Gov't Employees Pension Fund Contribution)	(4,023)	(2,899)	(1,124)	○ 공무원연금부담금(경찰 병원계정) (4,023)
라. 해 경 Maritime Police	1,251,608	1,196,328	55,280	
1) 해 상 경비 및 안 전 활 동 Equipment Management	480,394	486,196	△ 5,802	○ 함정건조 227,287 ○ 항공기도입 27,284 ○ 보급지원 93,380 ○ 정보통신관리 21,533 ○ 정비지원 39,913 ○ 경비구난지원 15,602 ○ 해상안전활동 55,395
2) 정 비 창 운 영 Maintenance Arsenal Operation	21,442	20,696	746	○ 함정정비 21,442



(단위 : 백만원)  
In million Won

사 업 별 Items	2016년 예산 FY 2016 Budget	2015년 예산 FY 2015 Budget	증 △ 감 Change	내 역 FY 2014 Details
3) 안전처본부행정지원 Maritime Defense & Safety Management	1,396	1,390	6	○재난상황관리 1,396
4) 해 양 경 비 안 전 본 부 행 정 지 원 Support for Maritime Police Adm.	748,376	688,046	60,330	○본부 인건비 46,158 ○소속기관 인건비 578,872 ○본부 기본경비 9,330 ○소속기관 기본경비 31,807 ○총무지원 18,679 ○기획조정지원 4,424 ○경찰활동지원 46,256 ○해양경찰학교지원 10,783 ○해양경찰 시설개선 2,067
마. 재 난 관 리 Disaster Management	737,330 (266,169)	936,442 (296,309)	△199,112 (△30,140)	
1) 안 전 정 책 Prevention & Safety Management	23,594 (34,606)	19,307 (38,670)	4,287 (△4,064)	○국가안전정책수립및시행 1,394 ○국민생활안전체계구축 4,241 ○승강기안전관리 1,636 ○비상시동원능력강화 1,774 ○어린이안전영상정보인프라 구축 (34,606) ○국민재난안전의식개선 305 ○민방위사태대응능력강화 12,702 ○민방위재난안전교육 1,542
2) 재 난 관 리 Disaster Prevention & Management	482,232 (218,573)	533,770 (243,013)	△51,538 (△24,440)	○방재인프라조성 3,311 ○재해위험·취약지역정비 423,752 ○재해위험·취약지역정비 (7,041)

(단위 : 백만원)  
In million Won

사 업 별 Items	2016년 예산 FY 2016 Budget	2015년 예산 FY 2015 Budget	증 △ 감 Change	내 역 FY 2014 Details
3) 재 난 안 전 Disaster Management	6,820 (12,990)	7,158 (13,904)	△ 338 (△ 914)	○ 재해경감활성화 3,478 ○ 소하천정비 (211,532) ○ 재난복구지원 47,126 ○ 민관협력활성화 1,250 ○ 재난안전연구지원 3,315 ○ 국민생활현장체계구축 391 ○ 어린이안전영상정보인프라 구축 (12,990) ○ 서해5도종합발전지원 6,429
4) 중 앙 소 방 본 부 지 원 Service Management	68,885 (-)	208,509 (722)	△ 139,624 (△ 722)	○ 자율소방안전관리강화 17,262 ○ 소방시설장비지원 546 ○ 소방제도기술선진화 703 ○ 119구조구급지원활성화 9,457 ○ 소방정보시스템구축(정보화) 5,468 ○ 소방안전기술개발 19,600 ○ 소방교육강화 6,142 ○ 중앙119구조본부지원 9,707
5) 국 민 안 전 기 술 개 발 Disaster Management	37,231	47,214	△ 9,983	○ 재난안전기술개발 37,231
6) 재 난 안 전 정 보 화 Disaster Management	10,640	58,142	△ 47,502	○ 통합지휘무선통신망운영 (정보화) 2,553 ○ 국가재난관리정보시스템 구축(정보화) 4,464 ○ 비상대비정보화(정보화) 2,001 ○ 재난행정정보화(정보화) 1,020

(단위 : 백만원)  
In million Won

사 업 별 Items	2016년 예산 FY 2016 Budget	2015년 예산 FY 2015 Budget	증 △ 감 Change	내 역 FY 2014 Details
7) 안전처본부행정지원 Administrative Support for Emergency Management	67,918	39,315	28,603	○국립재난안전연구원전산운영 (정보화) 602 ○본부인건비 50,003 ○소속기관인건비 2,685 ○본부기본경비 11,208 ○소속기관기본경비 529 ○국민안전방송운영 1,322 ○재난상황관리 530 ○재난행정지원 1,640
8) 중앙소방본부행정지원 Administrative Support for Emergency Management	40,011	23,028	16,983	○본부인건비 8,627 ○소속기관인건비 25,131 ○본부기본경비 1,494 ○소속기관기본경비 4,759
3. 외 교 통 일 Foreign Affairs & National Unification	2,529,081	2,420,214	108,867	
가. 통 일 National Unification	389,777	375,848	13,929	
1) 민 주 평 화 통 일 자 문 회 의 운 영 The Operation of National Unification Advisory Council	26,706	25,865	841	○사무처인건비 5,076 ○기본경비 1,314 ○통일정책자문·통일여론조성 19,718 ○행정효율성증진및능력개발 30 ○정보화사업 400 ○시설관리 168
2) 통 일 정 책 Unification Policy	11,193	12,572	△ 1,379	

(단위 : 백만원)  
In million Won

사 업 별 Items	2016년 예산 FY 2016 Budget	2015년 예산 FY 2015 Budget	증 △ 감 Change	내 역 FY 2014 Details
3) 북 한 정 세 분 석 관 리 North Korea Situation Analysis and Management	3,439	3,490	△ 51	○ 평화통일기반조성 7,293
				○ 통일준비위원회 3,900
				○ 북한정보 수집 및 분석 역량 강화 2,896
4) 인 도 적 문 제 해 결 Humanitarian Program	12,388	6,994	5,394	○ 북한자료센터 운영 543
				○ 이산가족 및 남북피해자 지원 1,038
				○ 전신납북 진상규명 및 명예 회복 11,350
5) 북한이탈주민정착지원 North Korean Refugee Resettlement	122,964	124,620	△ 1,656	○ 북한이탈주민 정착 행정지원 40,418
				○ 북한이탈주민 사회적응 지원 82,546
6) 남 북 경 제 협 력 Inter-Korean Economic Cooperation	2,909	2,434	475	○ 남북출입사무소 시설운영 2,469
				○ 남북 경제공동체 형성 기반구축 440
7) 개 성 공 단 지 원 Kaesong Industrial Region Support	1,142	854	288	○ 개성공단 사업지원 1,142
8) 남 북 회 담 Inter-Korean Talks	5,905	3,222	2,683	○ 남북회담 추진 1,198
				○ 남북회담본부 운영 4,707
9) 통 일 교 육 Unification Education	24,270	19,944	4,326	○ 통일교육추진 18,889
				○ 통일교육원 시설운영 5,381
10) 통 일 행 정 지 원 Support for Unification Adm.	58,861	55,854	3,007	○ 인건비 39,849

(단위 : 백만원)  
In million Won

사 업 별 Items	2016년 예산 FY 2016 Budget	2015년 예산 FY 2015 Budget	증 △ 감 Change	내 역 FY 2014 Details
11) 회 계 기 금 간 거 래 Account-to-Fund Transactions	120,000	120,000	-	<ul style="list-style-type: none"> <li>○ 본부 기본경비 4,495</li> <li>○ 소속기관 기본경비 5,028</li> <li>○ 통일업무 R&amp;D 410</li> <li>○ 통일업무지원 1,229</li> <li>○ 대북활동지원 2,049</li> <li>○ 통일정보화 2,579</li> <li>○ 본부 전산운영 3,223</li> <li>○ 일반회계에서 남북협력기금 120,000 으로 전출금</li> </ul>
나. 외 교 · 통 상 Foreign Affairs & Trade	2,139,303	2,044,366	94,937	
1) 한 반 도 평 화 조 성	19,268	16,970	2,298	<ul style="list-style-type: none"> <li>○ 북핵문제 협의지원 1,058</li> <li>○ 평화체제 구축지원 6,490</li> <li>○ 북미지역국가와의 전략적 특별협력관계 강화 3,900</li> <li>○ 동북아지역국가와의 전략적 협력관계 강화 7,820</li> </ul>
2) 정 상 외 교 Summit Diplomacy	21,555	18,532	3,023	<ul style="list-style-type: none"> <li>○ 정상회의 참가 및 국빈영접 21,555</li> </ul>
3) 국 제 기 구 분 담 금 International Organization Cost-sharing	461,160	440,615	20,545	<ul style="list-style-type: none"> <li>○ 국제기구분담금 461,160</li> </ul>
4) 지 역 외 교 Regional Diplomacy	18,670	22,559	△ 3,889	<ul style="list-style-type: none"> <li>○ ASEAN 및 남아태지역 국가와의 교류협력강화 6,008</li> <li>○ 중남미지역국가와의 교류 협력강화 4,188</li> <li>○ 유럽지역국가와의 교류 협력강화 4,172</li> </ul>

(단위 : 백만원)  
In million Won

사 업 별 Items	2016년 예산 FY 2016 Budget	2015년 예산 FY 2015 Budget	증 △ 감 Change	내 역 FY 2014 Details
5) 다 자 관 계 협 력 Multilateral Cooperation	14,420	14,467	△ 47	○아중동지역국가와의 교류 협력강화 4,302 ○국제기구 협력강화 7,420 ○국제법적 대응 강화 7,000
6) 국 제 개 발 협 력 (한국국제협력단출연) Aid to Developing Countries	687,090	675,077	12,013	○아시아 및 태평양지역 국가 원조 150,808 ○아프리카지역 국가원조 104,981 ○중남미지역 국가원조 37,989 ○중동CIS지역 국가원조 36,924 ○글로벌 프로그램 209,825 ○협력사업 지원 56,054 ○동아시아기후 파트너십 추진 10,400 ○개발협력 및 인도적 지원 80,109
7) 문 화 외 교 및 국 제 교 류 Overseas Cultural Promotion & International Exchange	18,074	17,843	231	○공공문화외교 강화 18,074
8) 재 외 동 포 보 호 및 지 원 Overseas Koreans Protection & Support	69,049	67,623	1,426	○재외국민 보호 및 영사서비스 지원 14,668 ○재외동포재단 53,162 ○글로벌 인재양성 640 ○재외동포권익향상 579
9) 여 권 업 무 선 진 화 Advancement of Passport Service	82,301	79,306	2,995	○여권발급(수입대체경비) 7,057 ○전자여권제조 및 개선 (수입대체경비) 75,244

(단위 : 백만원)  
In million Won

사 업 별 Items	2016년 예산 FY 2016 Budget	2015년 예산 FY 2015 Budget	증 △ 감 Change	내 역 FY 2014 Details
10) 경 제 외 교 Economic & Commercial Diplomacy	7,153	7,301	△ 148	<ul style="list-style-type: none"> <li>○ 다자 경제외교 강화 1,929</li> <li>○ 지역 경제외교 강화 5,019</li> <li>○ 경제외교연구(R&amp;D) 205</li> </ul>
11) 에 너 지 및 글 로 벌 이 슈 대 응 외 교	4,056	4,856	△ 800	<ul style="list-style-type: none"> <li>○ 에너지외교 및 기후변화 녹색성장국제협력강화 4,056</li> </ul>
12) 외교 정책 연구 및 교육 Foreign Policy Research & Education	10,811	10,784	27	<ul style="list-style-type: none"> <li>○ 외교전략 연구 및 교육훈련 10,611</li> <li>○ 외교전략 수립 200</li> </ul>
13) 재 외 공 관 운 영 Embassies & Legations Abroad	537,817	486,001	51,816	<ul style="list-style-type: none"> <li>○ 재외공관 인건비 218,150</li> <li>○ 재외공관 운영 기본경비 153,446</li> <li>○ 재외공관 운영 17,104</li> <li>○ 재외공관 행정직원 역량강화 117,409</li> <li>○ 재외공관 안전확보 및 시설 개선 31,708</li> </ul>
14) 외 교 행 정 지 원 Administrative Support Foreign Affairs & Trade	169,618	160,690	8,928	<ul style="list-style-type: none"> <li>○ 본부인건비 65,913</li> <li>○ 소속기관 인건비 7,626</li> <li>○ 본부 기본경비 42,493</li> <li>○ 소속기관 기본경비 4,268</li> <li>○ 외교 정보화 23,054</li> <li>○ 정책연구개발(R&amp;D) 126</li> <li>○ 외교활동 업무지원 24,893</li> <li>○ 외교정책 대내외 이해제고 1,245</li> </ul>

(단위 : 백만원)  
In million Won

사 업 별 Items	2016년 예산 FY 2016 Budget	2015년 예산 FY 2015 Budget	증 △ 감 Change	내 역 FY 2014 Details
15) 차 입 금 원 금 상 환 Principal Repayment on Loan	18,262	21,742	△ 3,480	○ 국공채원금상환 18,262
4. 국 방 National Defense	39,003,914 (1,207,419)	37,656,047 (1,235,974)	1,347,867 (△ 28,555)	
가. 병 력 운 영 Military Personnel Management	16,406,729	15,596,178	810,551	
1) 급 여 정 책 Personnel Expenses	11,679,364	11,043,347	636,017	○ 군인인건비 9,806,406 ○ 군무원인건비 1,549,146 ○ 공무원인건비 54,746 ○ 건강보험부담금 269,066
2) 급 식 및 피 복 Meal Service & Clothing	2,135,082	2,050,095	84,987	○ 급식비 1,609,412 ○ 피복비 525,670
3) 회 계 기 금 간 거래 (전 출 금) Account-to-Fund Transactions (Transfers)	2,592,283	2,502,736	89,547	○ 회계기금간전출(일반회계) 2,592,283
나. 전 력 유 지 Maintenance of Military Force	10,753,011 (1,207,419)	10,845,850 (1,235,974)	△ 92,839 (△ 28,555)	
1) 국 방 정 보 화 Defense Informatization	525,255	538,601	△ 13,346	○ 정보통신체계운영 525,255
2) 장 병 보 건 및 복 지 향 상 Improvement of Soldiers' Health & Welfare	266,462	262,808	3,654	○ 군의무 196,491 ○ 장병여비지원 66,241 ○ 전직지원 3,730
3) 군 수 지 원 및 협 력 Military Supplies Support & Cooperation	4,602,133	4,737,476	△ 135,343	○ 장비획득 402,193



(단위 : 백만원)  
In million Won

사 업 별 Items	2016년 예산 FY 2016 Budget	2015년 예산 FY 2015 Budget	증 △ 감 Change	내 역 FY 2014 Details
4) 군 인 사 및 교 육 훈 련 Education & Training	532,629	513,103	19,526	○물자획득 216,799
				○장비유지 2,687,589
				○연료확보 725,738
				○수송활동 103,650
				○재난및안전관리 10,571
				○교육용탄약 367,974
				○탄약관리 87,619
				○군인양성교육 33,623
				○군인적자원개발교육 77,282
				○과학화훈련 62,760
5) 군 사 시 설 건 설 및 운 영 Military Facilities Construction & Operation	2,656,713	2,608,065	48,648	○정훈문화활동 31,665
				○교육시설 143,119
				○훈련 및 교육 지원 87,922
				○군인사 96,258
				○병영기본시설 243,082
				○간부주거시설 682,790
				○일반시설개선 908,526
				○부지매입 12,107
				○시설유지운영 810,208
				○예비군훈련장 확보 28,006
6) 예 비 전 력 관 리 Reserve Military Force Management	123,126	127,527	△ 4,401	○예비전력유지 95,120
7) 국 방 홍 보 원 운 영 Defense Media Agency	29,396	28,176	1,220	○국방홍보원인건비 10,608
				○건강보험부담금 330

(단위 : 백만원)  
In million Won

사 업 별 Items	2016년 예산 FY 2016 Budget	2015년 예산 FY 2015 Budget	증 △ 감 Change	내 역 FY 2014 Details
8) 군 책 임 운 영 기 관 Executive Agency of National Defense Adm.	104,293	115,119	△ 10,826	○ 기본경비 958
				○ 국방홍보사업 17,500
				○ 국군인쇄창운영 7,926
				○ 육군2보급창운영 821
				○ 해군보급창운영 5,816
				○ 국군수도병원운영 28,859
				○ 육군3보급창운영 1,400
				○ 해군1함대정비대대 운영 655
				○ 공군83정비창 운영 2,794
				○ 국군대전병원운영 11,358
				○ 해군2함대정비대대 운영 808
				○ 공군82정비창 운영 3,533
				○ 국군의학연구소 운영 1,054
				○ 육군종합정비창 운영 23,992
				○ 해군3함대정비대대 운영 293
				○ 공군종합보급창 운영 1,117
				○ 합동상호운용성기술센터 운영 2,793
				○ 육군1보급단 운영 1,006
				○ 해군정비창 운영 3,620
				○ 국방통합데이터센터 운영 6,448
9) 국방군사시설이전사업 Military Facilities Relocation	(338,702)	(305,820)	(32,882)	○ 군사시설이전사업 (158,027)
				○ 사유재산정리 (16,000)
				○ 국방대학교 이전 (164,675)
10) 미군기지이전사업	(571,798)	(715,168)	(△ 143,370)	○ 미군기지이전사업 (462,612)

(단위 : 백만원)  
In million Won

사 업 별 Items	2016년 예산 FY 2016 Budget	2015년 예산 FY 2015 Budget	증 △ 감 Change	내 역 FY 2014 Details
11) 정책기획및국제협력 Policy Planning & International Cooperation	998,239	933,024	65,215	○미군기지이전지원 (109,186) ○주한미군 방위비분담금 913,259 ○주한미군 기타분담금 16,892 ○주한미군 시설부지지원 10,472 ○해외파병 46,391 ○무관부활동 11,225
12) 국 방 행 정 지 원 Support of National Defense Adm.	914,239	981,262	△67,023	○기본경비 382,768 ○국방정책지원 477,035 ○정책연구활동 814 ○한국국방연구원 운영 43,542 ○전쟁기념사업회 10,080
13) 회 계 기 금 간 거 래 (전 출 금) Account-to-Fund Transactions (Transfers)	525	690	△165	○회계기금간전출(일반회계) 525
14) 회 계 기 금 간 거 래 (공 적 자 금 예 탁) Account-to-Fund Transactions (Public Capital Management Fund Deposits)	(153,255)	(154,376)	(△1,121)	○회계기금간 공공자금 예탁금 (153,255)
15) 회 계 기 금 간 거 래 (예 수 원 금 상 환) Account-to-Fund Transactions (Principal Repayment)	(72,600)	(-)	(72,600)	○회계기금간예수원금상환 (72,600)
16) 회 계 기 금 간 거 래 (예 수 이 자 상 환) Account-to-Fund Transactions (Interest Repayment)	(71,064)	(60,610)	(10,454)	○회계기금간예수이자상환 (공공자금관리기금) (71,064)

(단위 : 백만원)  
In million Won

사 업 별 Items	2016년 예산 FY 2016 Budget	2015년 예산 FY 2015 Budget	증 △ 감 Change	내 역 FY 2014 Details
다. 방 위 력 개 선 National Defense Improvement	11,639,809	11,013,963	625,846	
1) 지 휘 통 제 통 신 사 업 Command, Control & Communication Project	304,749	79,316	225,433	○C4I 체계 사업 1,011 ○전술통제통신 사업 300,012 ○위성/무선통신장비사업 3,726
2) 기 동 전 력 사 업 Maneuver Force Project	834,584	978,210	△143,626	○기갑사업 445,651 ○기동사업 147,006 ○부대개편사업(육군) 159,574 ○화생방 사업 82,353
3) 함 정 사 업 Naval Ships Project	1,560,510	1,778,830	△218,320	○전투함 사업 453,100 ○상륙/지원함 사업 643,840 ○잠수함 사업 418,405 ○부대시설사업(해군) 45,165
4) 항 공 기 사 업 Aircraft Project	1,205,794	1,165,139	40,655	○전투기 사업 449,444 ○지원/특수기 사업 691,357 ○탐재장비 사업 45,139 ○부대시설사업(공군) 19,854
5) 화 력 탄 약 사 업 Fire & Munition Project	1,760,848	1,657,441	103,407	○포병전력사업 1,211,204 ○편제장비보강사업 91,585 ○전투예비탄약 411,803 ○기타 화력탄약사업 46,256

(단위 : 백만원)  
In million Won

사 업 별 Items	2016년 예산 FY 2016 Budget	2015년 예산 FY 2015 Budget	증 △ 감 Change	내 역 FY 2014 Details
6) 감시정찰정보전자전사업 Surveillance, Reconnaissance, Intelligence & Electronic Warfare Project	212,963	265,677	△ 52,714	<ul style="list-style-type: none"> <li>○ 감시/정찰/정보사업 109,500</li> <li>○ 전자전장비 사업 70,147</li> <li>○ 레이더장비 사업 33,316</li> </ul>
7) 정밀타격 / 신특수무기사업 Precision & Special Weapon Project	898,600	827,725	70,875	<ul style="list-style-type: none"> <li>○ 저고도유도무기 사업 40,000</li> <li>○ 중·고고도유도무기 사업 265,769</li> <li>○ 대공포 사업 36,745</li> <li>○ 해상유도무기 사업 174,862</li> <li>○ 항공유도무기사업 306,438</li> <li>○ M&amp;S 사업 14,515</li> <li>○ 지상유도무기사업 8,376</li> <li>○ 방호시설사업 51,895</li> </ul>
8) 국방연구개발사업 Defense Research & Development Project	1,954,707	1,858,939	95,768	<ul style="list-style-type: none"> <li>○ 국방기술개발 815,159</li> <li>○ 업체주관 연구개발 108,026</li> <li>○ 국책 연구개발 사업 152,730</li> <li>○ 국방과학연구소 운영 267,906</li> <li>○ 국과연연구개발 494,978</li> <li>○ 기술기획/품질경영 65,637</li> <li>○ 국방기술품질원운영 50,271</li> </ul>
9) 성능개량사업 Performance Improvement Program	846,651	830,848	15,803	<ul style="list-style-type: none"> <li>○ 양산구매 성능개량 244,223</li> <li>○ 연구개발 성능개량 602,428</li> </ul>
10) 대정부국외획득사업	1,908,047	1,422,538	485,509	<ul style="list-style-type: none"> <li>○ 항공사업(FMS) 1,123,025</li> </ul>

(단위 : 백만원)  
In million Won

사 업 별 Items	2016년 예산 FY 2016 Budget	2015년 예산 FY 2015 Budget	증 △ 감 Change	내 역 FY 2014 Details
11) 방 위 사 업 총 합 지 원 DAPA Overall Operation	144,739	143,087	1,652	○ 감시정찰정보전자전사업(FMS) 298,263 ○ 신탁수/유도무기사업(FMS) 297,173 ○ 성능개량사업(FMS) 189,586 ○ 인건비 63,939 ○ 기본경비 9,657 ○ 건강보험부담금 1,747 ○ 획득지원 16,235 ○ 방위산업 진흥(일반) 21,938 ○ 방위사업 정보화 16,467 ○ 행정지원 14,756
12) 내 부 거 래 지 출 Internal Transaction Expenditure	7,617	6,213	1,404	○ 회계기금간 거래(일반회계) 7,617
라. 병 무 행 정 Military Affairs Administration	204,365	200,056	4,309	
1) 병 역 자 원 선 발 Military Service Resources Selection	8,923	8,775	148	○ 선병활동 8,923
2) 병 역 자 원 총 원 Military Service Resources Recruit	1,954	2,204	△ 250	○ 총원활동 1,954
3) 보 충 역 복 무 지 원 Support for Social Service	11,642	11,719	△ 77	○ 보충역복무제도운영 11,642
4) 병 무 행 정 지 원 Support for Military Manpower Administration	181,846	177,358	4,488	○ 인건비 117,234 ○ 기본경비 10,637 ○ 운영지원 13,605 ○ 병역의무자지원 29,582 ○ 청사확보 및 시설관리 1,556

(단위 : 백만원)  
In million Won

사 업 별 Items	2016년 예산 FY 2016 Budget	2015년 예산 FY 2015 Budget	증 △ 감 Change	내 역 FY 2014 Details
				○직원교육훈련 147 ○병무행정정보화 9,085
5. 교 육 Education	51,306,765 (882,951)	50,543,364 (918,689)	763,401 (△35,738)	
가. 유 아 및 초 중 등 교 육 Pre/Primary/Secondary School Education	41,511,850 (-)	39,565,608 (31,809)	1,946,242 (△31,809)	
1) 학 교 교 육 내 실 화 Raising the quality of school education	205,006 (-)	89,352 (31,809)	115,654 (△31,809)	○국립부설학교인건비 94,165 ○국립부설학교기본경비 16,890 ○초중등교육 역량강화 8,097 ○중앙교육연수원 연수생 교육 훈련 지원 2,465 ○중앙교육연수원 교육행정전산화 384 ○국립부설학교 학력증진 지원 48,246 ○이러닝 활성화 2,038 ○한국교육학술정보원 출연 32,277 ○중앙교육연수원기숙사증축공사 444
2) 교 육 복 지 증 진 Support for special education	54,762	49,197	5,565	○특수학교 인건비 31,927 ○특수학교 기본경비 5,865 ○장애인교육지원 6,526 ○특수교육정보화지원 783 ○특수교육 내실화 기반구축 9,058 ○특수교육 연수 및 운영 (수입대체경비) 603
3) 학 교 교 육 활 성 화 School Education Vitalization Program	23,730	21,493	2,237	○영어교육활성화지원 977 ○전국 학부모지원센터 운영지원 270

(단위 : 백만원)  
In million Won

사 업 별 Items	2016년 예산 FY 2016 Budget	2015년 예산 FY 2015 Budget	증 △ 감 Change	내 역 FY 2014 Details
5) 지방 교육 재정 교부금	41,228,353	39,405,566	1,822,787	○ 창의적인 재육성 14,900 ○ 학생정신 건강센터 지원 1,469 ○ 교육기부활성화 5,614 ○ 인성교육진흥 500 ○ 보통교부금 39,784,085 ○ 특별교부금 1,444,268
나. 고 등 교 육 College & Uni. Education	9,379,327 (530,672)	10,602,334 (545,363)	△ 1,223,007 (△ 14,691)	
1) 과 학 기 술 인 력 양 성 University capacity enhancement	180,876 (-)	185,025 (5,560)	△ 4,149 (△ 5,560)	○ 직할출연연구기관지원 114,500 ○ 우수학생 국가장학 사업 66,376
2) 대 학 교 육 역 량 강 화 University capacity enhancement	1,279,670 (530,672)	968,423 (539,803)	311,247 (△ 9,131)	○ 대학자율역량 강화 68,970 ○ BK21 플러스사업 298,222 ○ 국립대학병원 여건개선 58,744 ○ 대학교육 역량 강화 350,398 ○ 대학교육 역량 강화 (59,400) ○ 지방대학육성사업 (207,540) ○ 지역혁신창의인력양성사업 (16,902) ○ 산학협력 선도대학(LINC) 육성 (246,830) ○ 대학구조개혁 지원 20,423 ○ 전문대학원 체제정착 6,084 ○ 대학평가지원 2,672 ○ 국립대학법인 운영 지원 465,388 ○ 국립대학 자원관리 선진화 시스템 5,600



(단위 : 백만원)  
In million Won

사 업 별 Items	2016년 예산 FY 2016 Budget	2015년 예산 FY 2015 Budget	증 △ 감 Change	내 역 FY 2014 Details
3) 학 술 연 구 역 량 강 화 Enhancing academic research capacity	687,788	678,162	9,626	○ 대학정보공시 통합정보시스템 구축 3,169 ○ 인문사회학술연구 조성 247,595 ○ 인문사회 출연기관 지원 47,852 ○ 고전문헌 국역 지원 3,600 ○ 학술자원 관리체계 및 연구 윤리기반 구축 9,306 ○ 학술단체 지원 8,750 ○ 학술장학지원관련연구기획심사 평가사업 12,540 ○ 학술연구 국제교류 강화 7,590 ○ 한국고전번역원 청사이전 신축 9,086 ○ 이공학학술연구조성 341,469
4) 한 국 사 연 구 진 흥 Promoting research on Korean history	29,608	28,392	1,216	○ 동북아역사재단 지원 19,472 ○ 한국바로알리기 1,151 ○ 한국사 연구·편찬 및 이해증진 5,197 ○ 한국사능력검정시험운영 3,788
5) 맞 춤 형 국 가 장 학 제 도 기 반 조 성 Building infrastructure for a customized national scholarship system	4,148,955	4,180,956	△ 32,001	○ 한국장학재단 출연 204,359 ○ 맞춤형 국가장학금 지원 3,944,596
6) 국 립 대 학 운 영 지 원 Support for national university operation	2,257,605	3,903,389	△ 1,645,784	○ 국립대학 인건비 1,445,376 ○ 국립대학 기본경비 135,721 ○ 국립대학 교육기반조성 110,912 ○ 대학시간강사 처우개선 지원 109,047 ○ 국립대학 시설확충 456,549

(단위 : 백만원)  
In million Won

사 업 별 Items	2016년 예산 FY 2016 Budget	2015년 예산 FY 2015 Budget	증 △ 감 Change	내 역 FY 2014 Details
7) 회 계 기 금 간 거 래 ( 전 출 금 ) Account-to-Fund Transactions (Transfers)	793,353	655,127	138,226	○ 사립학교교직원연금부담금 (일반회계) 793,353
8) 회 계 기 금 간 거 래 ( 예 수 원 금 상 환 ) Account-to-Fund Transactions (Principal Repayment)	1,422	2,704	△ 1,282	○ 서울대AID차관사업(일반회계) 268 ○ 교육차관사업(일반회계) 1,154
9) 회 계 기 금 간 거 래 ( 예 수 이 자 상 환 ) Account-to-Fund Transactions (Interest Repayment)	50	156	△ 106	○ 서울대AID차관사업(일반회계) 6 ○ 교육차관사업(일반회계) 44
다. 평 생 · 직 업 교 육 Lifelong & Vocational Education	305,449 (352,279)	273,457 (341,517)	31,992 (10,762)	
1) 인적자원정책기반강화 Building infrastructure for human resources policies	2,223	2,264	△ 41	○ 인적자원개발정책 추진 773 ○ 정책연구개발사업 1,450
2) 평 생 직 업 교 육 체 제 구 축 Establishing a lifelong learning system	70,812	56,683	14,129	○ 평생학습 기반구축 2,281 ○ 평생학습 활성화지원 22,284 ○ 국가평생교육진흥원 출연 10,001 ○ 여학생 공학교육 지원 10,271 ○ 산업기술인력양성 20,436 ○ 지역평생교육활성화지원 5,539
3) 국 제 교 육 협 력 증 진 Promoting international education cooperation	99,576	89,292	10,284	○ 재외동포교육 운영지원 73,011 ○ 글로벌 교육협력 지원사업 26,565
4) 국 립 국 제 교 육 원 지 원 Support for the National Institute of International Education	85,367	78,441	6,926	○ 국립국제교육원 인건비 5,248 ○ 국립국제교육원 기본경비 1,231

(단위 : 백만원)  
In million Won

사 업 별 Items	2016년 예산 FY 2016 Budget	2015년 예산 FY 2015 Budget	증 △ 감 Change	내 역 FY 2014 Details
5) 공공연구성과활성화 Industry-University-Research Collaboration Promotion Program	12,000 (25,627)	12,000 (14,600)	- (11,027)	○국제교육 교류 협력 활성화 66,738 ○국립국제교육원 연수 및 교육 과정 운영(수입대체경비) 7,618 ○재외동포 한민족 정체성 확립 4,532 ○산학협력 활성화 지원 (25,627) ○연구공동체육성지원 12,000
6) 산 학 연 협 력 활 성 화 Industry-University-Research Collaboration Promotion Program	26,895 (326,652)	26,654 (326,917)	241 (△265)	○산학협력 기반조성 2,222 ○학교기업지원사업 (9,968) ○국가직무능력표준구축 24,673 ○특성화 전문대학 육성 (297,184) ○산학협력 선도 전문대학 육성 (19,500)
7) 정보활용활성화지원 Information Literacy Enhancement Program	8,576	8,123	453	○이러닝 세계화 4,340 ○통계기반 교육정책,연구지원 711 ○교육기본통계조사.관리 3,525
라. 교 육 일 반 General Education	110,139	101,965	8,174	
1) 교 육 행 정 지 원 Support for education and S&T administration	107,339	99,165	8,174	○본부 인건비 47,654 ○소속기관 인건비 14,627 ○본부 기본경비 13,947 ○소속기관 기본경비 12,240 ○교육행정운영 7,535 ○행정업무정보화 지원 11,337

(단위 : 백만원)  
In million Won

사 업 별 Items	2016년 예산 FY 2016 Budget	2015년 예산 FY 2015 Budget	증 △ 감 Change	내 역 FY 2014 Details
2) 미래창조과학부운영지원 Support for education and S&T administration	2,800	2,800	-	○ 행정업무정보화 지원 2,800
6. 문 화 및 관 광 Culture & Tourism	2,707,251 (875,331)	2,514,678 (833,403)	192,573 (41,928)	
가. 문 화 예 술 Culture & Arts	1,783,105 (270,523)	1,583,617 (251,044)	199,488 (19,479)	
1) 종 교 문 화 지 원 Support for Religion & Culture	119,157 (-)	54,410 (80)	64,747 (△80)	○ 종교문화활동 및 보존지원 119,157
2) 콘텐츠방송산업육성 Facilitating Convergence of Broadcasting and Communication	31,301	28,250	3,051	○ 콘텐츠 진흥 3,819 ○ 문화콘텐츠산업 기술지원 27,482
3) 콘텐츠산업육성 Promotion of Cultural Content Industry	401,836 (20,775)	319,393 (12,600)	82,443 (8,175)	○ 문화콘텐츠산업 진흥 환경 조성 194,209 ○ 문화콘텐츠산업 육성 101,014 ○ 문화콘텐츠산업 기술지원 59,851 ○ 문화산업기관지원 46,762 ○ 지방문화산업기반조성 (20,490) ○ 지방문화산업기반조성(제주) (285)
4) 건 강 한 저 작 권 생 태 계 조 성 Setting up a healthy copyright ecosystem	53,389	54,387	△998	○ 저작권 인식제고 및 기관 지원 20,208 ○ 저작권 보호활동 강화 16,918 ○ 저작물 이용 및 유통환경 조성 9,163 ○ 저작권 기술 기반 조성 7,100
5) 문 화 미 디 어 산 업 육 성 및 지 원 Promotion of Cultural Media	94,062	112,685	△18,623	○ 미디어산업육성 40,330 ○ 방송영상콘텐츠 및 광고산업 활성화 23,484

(단위 : 백만원)  
In million Won

사 업 별 Items	2016년 예산 FY 2016 Budget	2015년 예산 FY 2015 Budget	증 △ 감 Change	내 역 FY 2014 Details
6) 창의적문화정책구현 Realization of Creative Cultural Policy	67,983 (159,822)	68,410 (132,359)	△427 (27,463)	<ul style="list-style-type: none"> <li>○출판산업육성 30,248</li> <li>○문화정책지원 20,903</li> <li>○국어문화진흥 20,795</li> <li>○지역·전통문화 진흥 20,640</li> <li>○국제문화교류 5,645</li> <li>○문화시설확충및운영 (155,306)</li> <li>○지역문화 컨설팅 지원 (319)</li> <li>○문화시설확충및운영(제주) (3,640)</li> <li>○지역문화 컨설팅 지원(제주) (21)</li> <li>○문화시설확충및운영(세종) (536)</li> </ul>
7) 예 술 의 진 흥 및 생 활 화, 산 업 화 Development, Practice and industrialization of Arts	341,616 (10,972)	305,347 (11,875)	36,269 (△903)	<ul style="list-style-type: none"> <li>○문화예술단체지원 86,630</li> <li>○공연 및 전통예술의 활성화 11,696</li> <li>○기초예술역량강화 55,060</li> <li>○시각예술 진흥기반 구축 13,734</li> <li>○문화예술공간조성 54,292</li> <li>○문화예술교육지원 120,204</li> <li>○시각예술 진흥기반 구축 (10,972) (생활)</li> </ul>
8) 국 정 홍 보 기 획 Government Public Relations Planning	22,635	23,632	△997	<ul style="list-style-type: none"> <li>○정책홍보지원 2,943</li> <li>○대국민커뮤니케이션 강화 16,507</li> <li>○정책포털시스템 운영(정보화) 3,185</li> </ul>
9) 아 시 아 문 화 중 심 도 시 조 성 Construction of Cultural Hub City of Asia	(74,509)	(94,130)	(△19,621)	<ul style="list-style-type: none"> <li>○국립아시아문화전당 건립 (8,743)</li> <li>○문화중심도시조성 (65,766)</li> </ul>

(단위 : 백만원)  
In million Won

사 업 별 Items	2016년 예산 FY 2016 Budget	2015년 예산 FY 2015 Budget	증 △ 감 Change	내 역 FY 2014 Details
10) 인문정신문화진흥및 문 화 기 반 육 성 Library Policy Bureau	88,126	87,519	607	○도서관정보·정책 체계 활성화 10,428 ○지능형 도서관 기반기술 조성 967 ○박물관 정책 활성화 25,321 ○인문정신문화 진흥 51,410
11) 예 술 원 지 원 National Academy of Arts	2,756	2,756	-	○예술원운영 2,756
12) 한 국 예 술 종 합 학 교 운 영 Korea National University of Arts	30,399	33,291	△ 2,892	○한국예술종합학교운영 29,581 ○학교종합정보시스템구축 (정보화) 818
13) 국 립 박 물 관 운 영 National Museum	82,978	68,004	14,974	○국립박물관 운영 81,385 ○박물관종합정보서비스 구축(정보화) 1,593
14) 국 립 국 어 원 운 영 National Institute of the Korean Language	12,663	11,456	1,207	○국어발전기반조성및진흥 12,033 ○국립국어원 정보화 630
15) 국 립 중 앙 도 서 관 운 영 National Library	56,925	54,499	2,426	○국립중앙도서관 운영 42,795 ○도서관정보화 14,130
16) 해외문화홍보원운영 Korean Culture & Information Service	96,800	74,457	22,343	○해외문화홍보원 운영 95,725 ○해외문화홍보원 정보화 (정보화) 1,075
17) 국 립 중 앙 극 장 운 영 National Theater of Korea	29,947	26,915	3,032	○국립중앙극장 운영 29,626 ○국립중앙극장 정보화 321

(단위 : 백만원)  
In million Won

사 업 별 Items	2016년 예산 FY 2016 Budget	2015년 예산 FY 2015 Budget	증 △ 감 Change	내 역 FY 2014 Details
18) 국립현대미술관운영 National Museum of Contemporary art, Korea	40,028	38,854	1,174	○국립현대미술관 운영 39,267 ○미술관 정보화 환경개선 761
19) 국 립 국 악 원 운 영 Management of National Gugak Center	53,035	49,557	3,478	○국립국악원 운영 51,017 ○국악원정보시스템환경구축 2,018
20) 국립민속박물관운영 National Folk Museum	19,131	16,679	2,452	○국립민속박물관운영활성화 19,131
21) 대 한 민 국 역 사 박 물 관 운 영	12,019	13,507	△1,488	○대한민국역사박물관 운영 12,019
22) 국립한글박물관운영	12,197	11,952	245	○국립한글박물관 운영 12,197
23) 한국정책방송원운영 Government Broadcasting Service	20,036	20,478	△442	○한국정책방송원 운영 20,036
24) 국 립 국 악 중 고 운 영 National Classic Music Middle & High School	3,413	2,851	562	○국악교육지원 3,413
25) 국 립 전 통 예 술 중 고 운 영 National middle & high School of Traditional Arts	4,687	5,166	△479	○전통예술중고 지원 4,687
26) 문 화·관 광 행 정 지 원 Support for Culture & Tourism Adm.	(4,445)	(-)	(4,445)	○소속기관 인건비 (3,545) ○총액인건비대상 소속기관 기본경비 (140) ○소속기관 기본경비 (760)
27) 회 계 간 거 래 ( 전 출 금 ) Inter-Account Transactions (Transfers)	73,986	89,162	△15,176	○회계간전출(아시아문화 중심도시조성특별회계) 73,986

(단위 : 백만원)  
In million Won

사 업 별 Items	2016년 예산 FY 2016 Budget	2015년 예산 FY 2015 Budget	증 △ 감 Change	내 역 FY 2014 Details
28) 회 계 기 금 간 거 래 ( 전 출 금 ) Account-to-Fund Transactions (Transfers)	12,000	10,000	2,000	○ 일반회계전출(지역신문발전 기금) 7,000 ○ 일반회계전출(언론진흥기금) 5,000
나. 관 광 Tourism	6,982 (457,963)	26,019 (438,428)	△19,037 (19,535)	
1) 관 광 진 흥 기 반 확 충 Expansion of Tourism Promotion Foundation	(431,416)	(408,508)	(22,908)	○ 관광자원개발 (215,026) ○ 광역관광자원개발 (204,175) ○ 기초 관광자원개발(제주) (11,650) ○ 기초 관광자원개발(세종) (565)
2) 외 래 관 광 객 유 치 Inducement of Foreign Tourists	3,977	23,336	△19,359	○ 국제관광교류 3,977
3) 관 광 레 저 도 시 육 성 Promotion of Tourism & Leisure City	(26,547)	(29,920)	(△3,373)	○ 관광레저 개발 육성 (26,547)
4) 사 행 산 업 통 합 감 독 위 원 회 운 영 National Gaming Control Commission	3,005	2,683	322	○ 사행산업통합감독위원회 운영 3,005
다. 체 육 Sports	3,428 (132,115)	3,597 (130,565)	△169 (1,550)	
1) 생 활 체 육 육 성 Promotion of Sports for All	2,242 (132,115)	2,411 (130,565)	△169 (1,550)	○ 생활체육활성화 2,242 ○ 체육진흥시설지원 (125,935) ○ 체육진흥시설지원(제주) (4,020) ○ 체육진흥시설지원(세종) (2,160)
2) 스포츠 산업 육성 및 국제 교류 Promotion of Sports Industry & International Sports Exchanges	1,076	1,076	-	○ 스포츠산업육성 190 ○ 국제체육 역량 강화 886



(단위 : 백만원)  
In million Won

사 업 별 Items	2016년 예산 FY 2016 Budget	2015년 예산 FY 2015 Budget	증 △ 감 Change	내 역 FY 2014 Details
3) 장애인 체육 육성 Promotion of Sports for the Disabled	110	110	-	○ 장애인 체육 진흥 110
라. 문화재 Cultural Properties	648,282 (14,730)	607,173 (13,366)	41,109 (1,364)	
1) 문화재 정책 기반 구축 Policy Foundation Development for Cultural Properties	2,395	2,351	44	○ 문화재 보호 행정 기반 조성 2,395
2) 문화유산 교육 연구 Education and Research of Cultural Heritage	23,476	22,754	722	○ 해양문화유산 연구 6,778 ○ 한국전통문화대학교 운영 지원 13,724 ○ 전통문화 교육원 운영 2,235 ○ 한국전통문화대학교 정보화 739
3) 문화재 보존 관리 conservation & management of cultural heritage	369,244	343,379	25,865	○ 무형문화재 전승 37,761 ○ 기념물 문화재 보존 강화 21,056 ○ 자연문화재 보호 1,008 ○ 문화재 보수 정비 305,000 ○ 유형문화재 보존 관리 4,419
4) 궁능원 관리 Maintenance & Restoration of the Palaces and Royal Tombs	55,795	50,236	5,559	○ 궁능원 종합 정비 10,433 ○ 궁능원 시설 관리 운영 45,362
5) 문화재 보호 Effective Heritage Management	3,077	3,066	11	○ 매장문화재 보존 관리 1,515 ○ 문화재 안전 관리 체계 강화 1,562
6) 문화재 연구소 운영 National Research Institute of Cultural Heritage	13,877	13,188	689	○ 문화재 연구소 운영 11,760 ○ 문화재 연구소 기본 경비 2,117

(단위 : 백만원)  
In million Won

사 업 별 Items	2016년 예산 FY 2016 Budget	2015년 예산 FY 2015 Budget	증 △ 감 Change	내 역 FY 2014 Details
7) 문 화 자 원 개 발 Development of Cultural Resource	(14,730)	(13,366)	(1,364)	○문화유산관광자원개발 (12,230) ○지역문화유산개발 (2,500)
8) 문 화 재 국 제 교 류 International Exchange of Cultural Heritage	39,884	42,425	△ 2,541	○국제교류및세계유산등재 39,884
9) 문 화 재 활 용 Establishing the foundation of heritage promotion	39,282	32,003	7,279	○문화재활용활성화 28,063 ○국립고궁박물관조성운영 11,219
10) 문 화 재 행 정 지 원 Support for Cultural Properties Adm.	64,104	60,623	3,481	○문화재청인건비 49,613 ○본청기본경비 3,573 ○소속기관기본경비 4,076 ○문화재행정제도개선 1,536 ○본청운영경비 1,147 ○문화재전자행정구축 4,159
11) 회 계 기 금 간 거 래 ( 전 출 금 ) Account-to-Fund Transactions (Transfers)	37,148	37,148	-	○일반회계 전출금(문화재보호 기금) 37,148
마. 문 화 및 관 광 일 반 General Culture & Tourism	265,454	294,271	△ 28,817	
1) 미래창조과학부운영지원 Support for education and S&T administration	32,507	45,497	△ 12,990	○본부인건비 32,507
2) 문 화 · 관 광 행 정 지 원 Support for Culture & Tourism Adm.	232,947	248,775	△ 15,828	○본부인건비 61,106 ○소속기관인건비 120,456 ○총액인건비대상 본부기본 경비 4,016

(단위 : 백만원)  
In million Won

사 업 별 Items	2016년 예산 FY 2016 Budget	2015년 예산 FY 2015 Budget	증△감 Change	내 역 FY 2014 Details
				○본부기본경비 4,938 ○총액인건비대상 소속기관기본 경비 6,099 ○소속기관기본경비 15,969 ○청사관리 1,378 ○종합정책연구 6,996 ○문화정보화체계구축 11,989
7. 환 경 Environmental Protection	3,900,841 (6,148,439)	3,997,457 (6,186,849)	△96,616 (△38,410)	
가. 상 하 수 도 · 수 질 Water Supply and Sewerage & Water Quality Control	(3,449,529)	(3,680,386)	(△230,857)	
1) 상 하 수 및 토 양 지 하 수 관 리 Water Supply/Sewerage & Underground Water Management	(2,783,074)	(2,912,696)	(△129,622)	○상수도시설 확충 및 관리 (제주) (16,799) ○상수도시설확충 및 관리 (359,809) ○식수원 개발 관리 (117,204) ○고도정수처리시설설치 (8,557) ○상수도시설확충및관리 (11,023) ○하수도시설 확충 및 관리 (제주) (3,835) ○수돗물 수질개선 및 관리 (환북) (4,367) ○하수처리시설 확충(농북) (93,638) ○토양 지하수 관리 (55,720) ○상하수도 정보화 (1,410) ○상하수도 및 토양지하수 (18,872) ○하수관거 (17,917) ○하수관거정비 (1,359,413)

(단위 : 백만원)  
In million Won

사 업 별 Items	2016년 예산 FY 2016 Budget	2015년 예산 FY 2015 Budget	증 △ 감 Change	내 역 FY 2014 Details
2) 수 질 보 전 및 관 리 Water Quality Maintenance & Management	(666,455)	(767,690)	( △ 101,235)	○하수처리시설 확충 (668,156) ○하수처리시설확충 (2,759) ○하수도차입금상환 (43,595) ○기타 오염원 관리 (141,550) ○수질개선기반구축 (271,078) ○산업폐수 관리 (172,903) ○수질개선기반구축 (80,224) ○물환경 정보화 (700)
나. 폐 기 물 Waste Management	(347,682)	(310,548)	(37,134)	
1) 자 원 순 환 사 회 형 성 촉 진 Establishment of Resources Circulation System	(123,140)	(126,249)	( △ 3,109)	○자원순환정책지원 (2,761) ○재활용산업육성 (103,556) ○재활용시스템구축 (2,179) ○자원순환 기술개발(R&D) (14,644)
2) 자 원 순 환 기 반 구 축 Waste Disposal & Management	(224,542)	(184,299)	(40,243)	○폐기물의 안정적 처리 (22,351) ○폐기물처리시설 확충(제주) (992) ○농어촌폐기물처리(농특) (7,855) ○폐기물처리 정보화 (7,210) ○재활용 및 처리시설 설치 (186,134)
다. 대 기 Air Quality Control	(421,533)	(339,025)	(82,508)	
1) 기 후 변 화 대 응 및 대 기 보 전 Climate Change Response & Anti-Pollution	(421,533)	(339,025)	(82,508)	○수도권 및 수도권외 대기 (104,514) 개선 ○저공해자동차 보급 (20,176)

(단위 : 백만원)  
In million Won

사 업 별 Items	2016년 예산 FY 2016 Budget	2015년 예산 FY 2015 Budget	증 △ 감 Change	내 역 FY 2014 Details
				○자동차배출가스 관리 (195,481) ○대기오염물질 관리(환특) (43,996) ○기후변화협약대응 (57,366)
라. 자 연 Nature Conservation	(567,975)	(527,795)	(40,180)	
1) 자 연 환 경 , 생 물 자 원 보 전 Preservation of Natural Environment & Biological Resources	(567,975)	(527,795)	(40,180)	○국토환경관리 (2,406) ○생태계보전(경제) (15,977) ○자연환경 보전 및 관리 (50,430) ○자연환경 보전 및 관리(세종) (315) ○자연환경 보전 및 관리(제주) (6,620) ○생태계보전 (196,237) ○생물자원 보전 (8,051) ○국립공원 (231,236) ○자연보전 정보화 (3,556) ○자연자원의 보전 및 현명한 이용 (19,913) ○생물자원 전시 및 연구 (33,234)
마. 해 양 환 경 Marine Environment	158,219 (70,839)	144,183 (54,553)	14,036 (16,286)	
1) 해 양 환 경 보 전 Preservation of Marine Environment	139,771 (-) (70,839)	134,115 (80) (54,473)	5,656 (△80) (16,366)	○해양생태계 보전 및 복원 15,819 ○해양생명자원 조사 300 ○해양환경개선 및 관리 25,848 ○연안환경관리(일반) 64,410 ○해양생물자원관 건립,운영 23,390 ○해양오염 피해복구 10,004 ○연안환경 관리(대산청) (5,260)

(단위 : 백만원)  
In million Won

사 업 별 Items	2016년 예산 FY 2016 Budget	2015년 예산 FY 2015 Budget	증 △ 감 Change	내 역 FY 2014 Details
2) 해 양 오 염 관 리 Management of Sea Pollution	18,448	10,068	8,380	○ 해양 및 수자원 관리 (62,343) ○ 해양 및 수자원관리(제주) (3,236) ○ 해양오염방제 6,738 ○ 방제정건조 11,710
바. 환 경 일 반 General Environment	3,742,622 (1,290,881)	3,853,274 (1,274,542)	△ 110,652 (16,339)	
1) 환 경 보 전 기 반 육 성 Environmental Protection Foundation	(609,515)	(573,839)	(35,676)	○ 환경기술개발(지특) (6,907) ○ 환경친화적경제사회기반조성 (28,750) ○ 환경정책연구개발 (1,950) ○ 환경기술개발(환특) (132,510) ○ 환경산업 및 친환경제품 보급기반구축 (103,500) ○ 환경보건정책 추진 (34,979) ○ 유해화학물질 관리 (37,516) ○ 국제환경협력 (13,270) ○ 과학원 운영 (8,612) ○ 수입대체경비 (90) ○ 환경시험연구 (61,965) ○ 환경정책 및 연구정보화 (3,393) ○ 환경인력개발 (5,356) ○ 출연사업 (116,534) ○ 지속가능발전위원회 (2,020) ○ 환경교육수입대체경비 (298) ○ 생활환경관리 (51,697) ○ 수입대체경비(화학물질안전원) (168)

(단위 : 백만원)  
In million Won

사 업 별 Items	2016년 예산 FY 2016 Budget	2015년 예산 FY 2015 Budget	증 △ 감 Change	내 역 FY 2014 Details
2) 환 경 행 정 지 원 Support for Environment Adm.	(301,346)	(287,491)	(13,855)	<ul style="list-style-type: none"> <li>○인건비(본부) (56,252)</li> <li>○인건비(소속기관) (45,555)</li> <li>○인건비(과학원) (21,078)</li> <li>○인건비(책임운영기관) (7,504)</li> <li>○기본경비(본부) (9,255)</li> <li>○환경오염 감시제도 운영 (486)</li> <li>○기본경비(소속기관) (9,531)</li> <li>○기본경비(과학원) (1,512)</li> <li>○제주 이관업무 지원 (150)</li> <li>○행정효율성 증진 및 능력 개발 (3,679)</li> <li>○환경정보화 (5,128)</li> <li>○전산운영경비 (2,826)</li> <li>○전산운영경비(과학원) (815)</li> <li>○법정경비 (117,689)</li> <li>○수계관리 및 4대강 감시 (3,346)</li> <li>○청사확보 및 시설개선 (16,060)</li> <li>○환경분쟁조정활성화 (480)</li> </ul>
3) 회 계 간 거 래 ( 전 출 금 ) Inter-Account Transactions (Transfers)	3,742,622 (337,147)	3,853,274 (392,160)	△110,652 (△55,013)	<ul style="list-style-type: none"> <li>○회계간전출 3,742,622</li> <li>○회계간전출 (337,147)</li> </ul>
4) 회 계 기 금 간 거 래 (예 수 원 금 상 환) Account-to-Fund Transactions (Principal Repayment)	(19,169)	(-)	(19,169)	<ul style="list-style-type: none"> <li>○예수원금상환(공자기금) (19,169)</li> </ul>
5) 회 계 기 금 간 거 래 (예 수 이 자 상 환) Account-to-Fund Transactions (Interest Repayment)	(5,893)	(5,877)	(16)	<ul style="list-style-type: none"> <li>○예수이자상환(공자기금) (5,893)</li> </ul>

(단위 : 백만원)  
In million Won

사 업 별 Items	2016년예산 FY 2016 Budget	2015년예산 FY 2015 Budget	증△감 Change	내 역 FY 2014 Details
5) 회 계 기 금 간 거 래 (전 출 금) Account-to-Fund Transactions (Transfers)	(17,811)	(15,175)	(2,636)	○공공기금 전출 (17,811)
8. 사 회 복 지 Social Welfare	38,002,512 (525,437)	36,624,309 (533,390)	1,378,203 (△7,953)	
가. 기 초 생 활 보 장 Basic Livelihood Gurantee	10,131,125	9,471,453	659,672	
1) 주택시장안정및주거 복 지 향 상	1,028,936	15,732	1,013,204	○주택정책지원 1,028,936
2) 기 초 생 활 보 장	145,073	-	145,073	
3) 기 초 생 활 보 장 Basic Livelihood Security	8,957,116	9,455,721	△498,605	○교육급여 145,073 ○기초생활급여 3,388,311 ○의료급여 4,722,421 ○긴급복지 101,304 ○자활지원 459,669 ○취약계층의료비지원 285,411
나. 취 약 계 층 지 원 Support for the Underprivileged	2,191,484 (69,861)	2,161,633 (64,335)	29,851 (5,526)	
1) 범 죄 예 방 및 사 회 적 약 자 보 호	22,515	24,009	△1,494	○여성청소년보호활동 22,515
2) 요보호아동보호육성 Protection of children in need of care	19,232	18,382	850	○아동시설지원 1,000 ○실종예방 등 아동안전 증진 992 ○가정입양지원 4,791 ○가정위탁지원 1,232



(단위 : 백만원)  
In million Won

사 업 별 Items	2016년 예산 FY 2016 Budget	2015년 예산 FY 2015 Budget	증 △ 감 Change	내 역 FY 2014 Details
3) 아 동 복 지 지 원 Child welfare support	209,598	203,500	6,098	○ 아동발달지원계좌 지원 11,217 ○ 방과후활동지원 142,764 ○ 드림스타트 지원 66,834
4) 장애인생활안정지원 Support for stable living of the persons with disabilities	1,856,284 (-)	1,825,234 (1,516)	31,050 (△1,516)	○ 장애인소득보장 702,001 ○ 장애인사회참여 기반조성 4,692 ○ 장애인자립자금융자 435 ○ 장애인선택적복지 586,964 ○ 장애인복지시설지원 471,467 ○ 장애인단체지원 12,782 ○ 장애인일자리지원 70,725 ○ 장애인권익증진 및 자립 생활 지원 7,218
5) 장 애 인 재 활 지 원 Support for persons with disabilities	19,929	20,642	△ 713	○ 장애인직업재활지원 1,452 ○ 중증장애인직업재활 지원 18,477
6) 국 립 재 활 원 National Rehabilitation Center	(38,374)	(37,057)	(1,317)	○ 재활원 인건비 (18,559) ○ 재활원 기본경비(손익) (3,703) ○ 재활원 기본경비(임상연구) (130) ○ 재활원 기본경비(자본) (30) ○ 국립재활원 운영(손익) (9,529) ○ 재활원 수입대체경비(손익) (441) ○ 국립재활원연구소운영 및 재활 연구(손익) (3,748) ○ 국립재활원 운영(자본) (1,555)

(단위 : 백만원)  
In million Won

사 업 별 Items	2016년 예산 FY 2016 Budget	2015년 예산 FY 2015 Budget	증 △ 감 Change	내 역 FY 2014 Details
7) 노숙인의사상자지원 Support for the homeless and persons wounded or killed for a righteous cause	37,185	35,843	1,342	○국립재활원 정보화 (679) ○노숙인등 지원 33,716 ○의사상자예우 3,469
8) 일 자 리 지 원 Support for Employment	1,430 (29,652)	9,207 (23,952)	△7,777 (5,700)	○지역일자리창출 (29,033) ○지역일자리창출(세종) (249) ○지역일자리창출(제주) (370) ○지역일자리창출 1,430
9) 회 계 간 거 래 Inter-Account Transactions	25,311	24,816	495	○회계간 전출 25,311
10) 회 계 기 금 간 거 래 Account-to-Fund Transactions	(1,833)	(1,808)	(25)	○공무원연금부담금(국립 재활원) (1,833)
11) 계 정 간 거 래 Inter-Sub Account Transactions	(2)	(2)	(-)	○감가상각비(국립재활원) (1) ○당기순이익(국립재활원) (1)
다. 공 적 연 금 Public Pension	2,982,427	3,045,470	△63,043	
1) 국 민 연 금 운 영 Operation of National Pension Funds	137	158	△21	○국민연금제도운영 47 ○공적연금연계제도운영 90
2) 회 계 기 금 간 거 래 Account-to-Fund Transactions	10,045	10,033	12	○일반회계 전출금 10,045
3) 회 계 기 금 간 거 래 (공무원연금부담금) Account-to-Fund Transactions (Gov't Employees Pension Fund Contribution)	2,972,245	3,035,279	△63,034	○일반회계에서공무원연금 기금으로전출금 2,972,245

(단위 : 백만원)  
In million Won

사 업 별 Items	2016년 예산 FY 2016 Budget	2015년 예산 FY 2015 Budget	증 △ 감 Change	내 역 FY 2014 Details
라. 보육 · 가족 및 여성 Childcare, Family & Women	5,519,544 (-)	5,176,590 (7,048)	342,954 (△7,048)	
1) 성평등정책기반강화 Strengthening the basis of gender equality policy	23,517	22,758	759	<ul style="list-style-type: none"> <li>○ 정책연구및개발(R&amp;D) 290</li> <li>○ 정책협의및평가 3,534</li> <li>○ 양성평등문화확산 및 국내협력 네트워크 강화 1,932</li> <li>○ 한국양성평등교육진흥원지원 (예산) 6,370</li> <li>○ 국제네트워크 활성화추진 (예산) 6,754</li> <li>○ 여성·가족정책의식확산 1,655</li> <li>○ 정보화추진(정보화) 2,982</li> </ul>
2) 여성 능력 개발 및 일 자리 지원 강화 Support for women's capacity building and employment	47,153	46,843	310	<ul style="list-style-type: none"> <li>○ 경력단절여성 등 취업지원 46,053</li> <li>○ 여성인력개발및활용(예산) 1,100</li> </ul>
3) 가 족 기 능 강 화 empowerment family function	105,085 (-)	109,729 (7,048)	△4,644 (△7,048)	<ul style="list-style-type: none"> <li>○ 위기가족역량강화지원 3,295</li> <li>○ 가족친화환경조성 2,159</li> <li>○ 아이돌봄지원 82,816</li> <li>○ 건강가정지원센터운영 16,815</li> </ul>
4) 저 출 산 대 응 및 인 구 정 책 지 원 Response to low fertility and support for population policy	32,305	15,894	16,411	<ul style="list-style-type: none"> <li>○ 저출산대응인구정책 21,552</li> <li>○ 저출산고령사회정책개발관리 10,753</li> </ul>
5) 보 육 지 원 강 화 Strengthened support for childcare	5,270,824	4,943,994	326,830	<ul style="list-style-type: none"> <li>○ 영유아보육료지원 3,118,540</li> <li>○ 어린이집 기능보강 36,681</li> <li>○ 어린이집 관리 30,855</li> </ul>

(단위 : 백만원)  
In million Won

사 업 별 Items	2016년 예산 FY 2016 Budget	2015년 예산 FY 2015 Budget	증 △ 감 Change	내 역 FY 2014 Details
6) 여성·아동 폭력 예방 및 보호 지원 Improvement of Women's Rights Interests	17,815	15,396	2,419	○어린이집 지원 865,548 ○가정양육수당 지원사업 1,219,200 ○아동·여성안전정책 지원 5,610 ○아동·청소년 성보호정책 지원 8,040 ○일본군위안부피해자지원 4,165
7) 여성가족부 행정지원 Support for Gender of Equality Adm.	22,652	21,778	874	○인건비 17,802 ○기본경비 4,597 ○행정능률향상및민원서비스개선 사업 253
8) 회 계 간 기 금 간 거 래 Account-to-Fund Transactions	193	198	△5	○예수원금상환 188 ○예수이자상환 5
마. 노 인 · 청 소 년 The Aged & Youth	9,267,644 (48,117)	8,875,960 (65,564)	391,684 (△17,447)	
1) 아 동 · 청 소 년 정 책 Child and youth policy	1,001	919	82	○아동·청소년 정책연구 및 통계조사 335 ○아동·청소년 참여.인권증진 666
2) 노 인 생 활 안 정 Elderly living stabilization	8,502,852	8,148,724	354,128	○노인복지지원 7,869,173 ○영주귀국 사활린한인 지원 4,483 ○노인관련기관지원 52,656 ○노인돌봄서비스 153,467 ○양로시설 운영지원 32,326 ○노인일자리지원 390,747

(단위 : 백만원)  
In million Won

사 업 별 Items	2016년 예산 FY 2016 Budget	2015년 예산 FY 2015 Budget	증 △ 감 Change	내 역 FY 2014 Details
3) 청 소 년 정 책 및 역 량 강 화 Youth Policy & Empowerment	63,585 (48,117)	62,739 (65,564)	846 (△17,447)	<ul style="list-style-type: none"> <li>○ 청소년정책 기반강화 1,242</li> <li>○ 청소년수련시설 건립 및 지원 10,790</li> <li>○ 청소년관련 산하기관 등 지원 42,065</li> <li>○ 청소년시설확충 (45,877)</li> <li>○ 청소년시설확충 (2,240)</li> <li>○ 청소년 체험활동기회확대 9,488</li> </ul>
4) 노 인 의 료 보 장 Medical security for the elderly	661,884	629,635	32,249	<ul style="list-style-type: none"> <li>○ 노인장기요양보험지원 634,291</li> <li>○ 노인요양시설확충 27,593</li> </ul>
5) 청 소 년 사 회 안 전 망 강 화 Enhancement of Youth Social Safety Net	5,106	4,972	134	<ul style="list-style-type: none"> <li>○ 청소년 생활환경 개선 및 폭력·가출예방 5,106</li> </ul>
6) 장 사 시 설 확 충 Expansion of funeral facilities	33,216	28,971	4,245	<ul style="list-style-type: none"> <li>○ 장사시설 33,216</li> </ul>
바. 노 동 Labor	2,022,488 (155,169)	2,009,085 (151,954)	13,403 (3,215)	
1) 고 용 정 책 Employment Policy	1,129,980 (75,751)	1,100,911 (81,792)	29,069 (△6,041)	<ul style="list-style-type: none"> <li>○ 고용지원인프라운영 47,551</li> <li>○ 고용노동통계조사 11,130</li> <li>○ 해외취업지원 40,998</li> <li>○ 대상별취업지원 313,557</li> <li>○ 사회적기업육성 64,018</li> <li>○ 사회적기업육성 (75,751)</li> <li>○ 한국고용정보원출연 16,242</li> <li>○ 중소기업청년인턴제 42,001</li> </ul>

(단위 : 백만원)  
In million Won

사 업 별 Items	2016년 예산 FY 2016 Budget	2015년 예산 FY 2015 Budget	증 △ 감 Change	내 역 FY 2014 Details
				<ul style="list-style-type: none"> <li>○ 고용영향평가사업 3,359</li> <li>○ 한국잡월드운영 12,895</li> <li>○ 청년취업아카데미운영지원 35,894</li> <li>○ 사회보험 사각지대 해소 520,227</li> <li>○ 실업크레딧지원 22,108</li> </ul>
2) 직 업 능 력 개 발 Vocational Skills Development	346,699	375,777	△ 29,078	<ul style="list-style-type: none"> <li>○ 실업자능력개발지원 46,745</li> <li>○ 한국산업인력공단출연 88,720</li> <li>○ 한국폴리텍대학출연 165,183</li> <li>○ 한국기술교육대학교출연 46,051</li> </ul>
3) 고 용 평 등 실 현 Providing Equal Opportunity	8,464	8,402	62	<ul style="list-style-type: none"> <li>○ 고용평등환경개선 1,462</li> <li>○ 장년희망찾기지원 7,002</li> </ul>
4) 노 사 정 책 Labor Relations Policy	19,616	24,679	△ 5,063	<ul style="list-style-type: none"> <li>○ 노사협력 8,509</li> <li>○ 노사문화구축 2,547</li> <li>○ 노사발전재단지원 8,560</li> </ul>
5) 근 로 조 건 보 호 및 복 지 증 진 Protection of working condition	20,367	17,207	3,160	<ul style="list-style-type: none"> <li>○ 근로조건보호 9,659</li> <li>○ 근로감독행정 6,102</li> <li>○ 퇴직급여정착지원제도 4,606</li> </ul>
6) 산 업 재 해 예 방 Industrial Accident Prevention	(70,856)	(61,896)	(8,960)	<ul style="list-style-type: none"> <li>○ 진폐근로자보호 (70,856)</li> </ul>
7) 국 제 고 용 노 동 협 력 International Cooperation on Labor	13,780	13,400	380	<ul style="list-style-type: none"> <li>○ 국제고용노동협력 11,188</li> <li>○ 외국인력관리지원 2,592</li> </ul>

(단위 : 백만원)  
In million Won

사 업 별 Items	2016년 예산 FY 2016 Budget	2015년 예산 FY 2015 Budget	증 △ 감 Change	내 역 FY 2014 Details
8) 고용노동행정지원 support for labor administration	372,282 (8,562)	356,378 (8,266)	15,904 (296)	<ul style="list-style-type: none"> <li>○ 본부인건비 59,900</li> <li>○ 소속기관인건비 24,599</li> <li>○ 지방청인건비 222,688</li> <li>○ 본부기본경비 16,335</li> <li>○ 소속기관기본경비 3,137</li> <li>○ 지방청기본경비 11,480</li> <li>○ 정책연구개발 800</li> <li>○ 고용노동행정혁신 900</li> <li>○ 고용노동행정정보화 14,093</li> <li>○ 청관사유지 9,373</li> <li>○ 고객상담센터운영 1,168</li> <li>○ 노동위원회운영 5,457</li> <li>○ 노사정위원회운영 2,352</li> <li>○ 제주이관업무지원 (8,301)</li> <li>○ 자치단체직업능력개발지원 (제주) (261)</li> </ul>
9) 지방고용노동행정 local labor administration	-	1,031	△ 1,031	
10) 회계기금간거래 (전출금) Account-to-Fund Transactions (Transfers)	111,300	111,300	-	<ul style="list-style-type: none"> <li>○ 일반회계에서 고용보험기 금으로의 전출금(고용보험 운영) 718</li> <li>○ 일반회계에서 고용보험기 금으로의 전출금(모성보호 지원) 70,000</li> <li>○ 일반회계에서 산재기금으로 의 전출금 15,500</li> <li>○ 일반회계에서 장애인기금으 로의 전출금(장애인기금운영) 25,000</li> </ul>

(단위 : 백만원)  
In million Won

사 업 별 Items	2016년 예산 FY 2016 Budget	2015년 예산 FY 2015 Budget	증△감 Change	내 역 FY 2014 Details
				○ 일반회계에서 임채기금으로 의 전출금(임채기금운영) 82
사. 보 Patriots & Veterans Affairs	4,613,404 (28,560)	4,436,439 (30,925)	176,965 (△2,365)	
1) 보 훈 심 사 및 보 상 Merit Reward Compensation	3,729,980	3,604,078	125,902	○ 보훈보상금 2,513,017 ○ 수당 1,190,449 ○ 수시보상금 20,813 ○ 보훈심사 1,579 ○ 등록심사 2,214 ○ 공훈심사 1,909
2) 보 훈 단 체 지 원 Merit Reward Management	23,380	22,304	1,076	○ 보훈단체지원 23,380
3) 보 훈 의 료 복 지 Merit Reward Welfare	574,803 (26,872)	553,756 (29,224)	21,047 (△2,352)	○ 교통시설이용지원 9,691 ○ 의료지원 546,375 ○ 고엽제지원 7,299 ○ 의료환경개선 11,438 ○ LPG차량지원 (26,872)
4) 생 활 안 정 지 원 life support	36,652	42,905	△6,253	○ 교육지원 35,163 ○ 취업지원 1,489
5) 보 훈 선 양 Commemoration	75,469	57,065	18,404	○ 독립기념관 28,423 ○ 나라사랑정신함양 9,105 ○ 현충시설 26,064 ○ 기념사업 11,877



(단위 : 백만원)  
In million Won

사 업 별 Items	2016년 예산 FY 2016 Budget	2015년 예산 FY 2015 Budget	증△감 Change	내 역 FY 2014 Details
6) 국 립 묘 지 National Cemetery	42,812	32,084	10,728	○국립묘지조성및관리 42,812
7) 제 대 군 인 지 원 Veterans	28,330	26,177	2,153	○제대군인생활안정 14,143 ○참전.제대군인명예선양 14,187
8) 보 훈 행 정 Merit Reward Administration	97,930 (1,688)	93,941 (1,701)	3,989 (△13)	○인건비 74,184 ○처분부기본경비 5,154 ○소속기관기본경비 5,270 ○청관사임차및시설개선 3,631 ○일반행정 3,124 ○보훈서비스지원 3,943 ○정보화 2,625 ○제주이관업무지원 (1,688)
9) 회 계 기 금 간 거 래 Account-to-Fund Transactions	4,047	4,129	△82	○회계기금간전출(순애기금) 3,685 ○회계기금간전출(보훈기금) 362
아. 주 택 Housing	734,375	921,831	△187,456	
1) 주 택 시 장 안 정 및 주 거 복 지 향 상 Housing Market Stabilization & Housing Welfare Improvement	147,108	212,819	△65,711	○주택가격조사지원 63,961 ○주택정책지원 2,147 ○주거환경개선지원 81,000
2) 내 부 거 래 지 출 Internal Transaction Expenditure	587,267	709,012	△121,745	○회계기금간전출(일반회계) 587,267

(단위 : 백만원)  
In million Won

사 업 별 Items	2016년 예산 FY 2016 Budget	2015년 예산 FY 2015 Budget	증 △ 감 Change	내 역 FY 2014 Details
자. 사 회 복 지 일 반 General Social Welfare	540,021 (223,730)	525,849 (213,564)	14,172 (10,166)	
1) 사 회 복 지 기 반 조 성 Creation of the basis for social welfare	257,271 (223,730)	255,690 (213,564)	1,581 (10,166)	○ 사회복지사업지원 17,406 ○ 복지사업평가 5,784 ○ 보건복지콜센터 6,044 ○ 지역자율형 사회서비스 투자사업 4,065 ○ 지역자율형 사회서비스 투자사업 (223,730) ○ 사회복지무제도 운영 63,581 ○ 사회복지전달체계 160,391
2) 일 반 보 건 복 지 행 정 지 원 Support for general health and welfare administration	282,750	270,159	12,591	○ 본부 인건비 149,502 ○ 질병관리본부 인건비 40,179 ○ 소록도병원 인건비 10,347 ○ 오송생명과학단지지원센터 인건비 5,194 ○ 본부 기본경비 10,118 ○ 본부전산운영경비 1,766 ○ 질병관리본부 기본경비 1,645 ○ 검역소 기본경비 2,605 ○ 망향의동산 기본경비 336 ○ 소록도병원 기본경비 1,693 ○ 오송생명과학단지지원센터 기본경비 156 ○ 보건관련 전산운영경비 457 ○ 보건복지행정정보화 2,431 ○ 보건복지인력개발 12,909

(단위 : 백만원)  
In million Won

사 업 별 Items	2016년 예산 FY 2016 Budget	2015년 예산 FY 2015 Budget	증△감 Change	내 역 FY 2014 Details
				○ 정책연구개발 898 ○ 국제협력관리 39,061 ○ 보건복지정보보호 3,453
9. 보 건 Health	7,254,780 (234,842)	7,562,355 (266,001)	△307,575 (△31,159)	
가. 보 건 의 료 Healthcare	958,684 (230,347)	972,269 (261,269)	△13,585 (△30,922)	
1) 공 공 보 건 의 료 확 충 Expansion of public health care	92,810 (39,842)	98,024 (47,203)	△5,214 (△7,361)	○ 장기 및 인체조직 기증 활 성화 지원 17,403 ○ 농어촌의료서비스 개선 (39,842) ○ 국제적십자위원회지원 352 ○ 지방의료원 등 육성 66,167 ○ 제대혈 공공관리 2,495 ○ 의료취약지 지원 6,393
2) 보 건 산 업 육 성 Development of the health industry	238,050 (44,465)	254,576 (58,472)	△16,526 (△14,007)	○ 보건의료연구개발 113,237 ○ 한국보건산업진흥원 지원 21,916 ○ 보건산업정책 608 ○ 생명윤리및안전정책 3,502 ○ 오송생명과학단지지원센터 운영 28,207 ○ 첨단의료복합단지 육성지원 8,216 ○ 첨단의료복합단지조성 (44,465) ○ 글로벌헬스케어 육성 17,799 ○ 통합의료서비스 육성 11,300 ○ 보건산업진흥 33,265

(단위 : 백만원)  
In million Won

사 업 별 Items	2016년 예산 FY 2016 Budget	2015년 예산 FY 2015 Budget	증△감 Change	내 역 FY 2014 Details
3) 한 의 학 연 구 및 정 책 개 발 Traditional Korean Medicine research and policy development	23,735	21,691	2,044	<ul style="list-style-type: none"> <li>○ 한의약 세계화 및 홍보 4,026</li> <li>○ 한의약산업지원 12,221</li> <li>○ 한의약연구 및 기술개발 7,488</li> </ul>
4) 국 민 건 강 생 활 실 천 Healthy living of the public	810	875	△65	<ul style="list-style-type: none"> <li>○ 건강생활실천지원 382</li> <li>○ 기후변화적응건강관리 428</li> </ul>
5) 암 및 희 귀 질 환 지 원 Support for cancer and rare diseases	70,349	65,828	4,521	<ul style="list-style-type: none"> <li>○ 국립암센터운영 58,958</li> <li>○ 원폭피해자지원 5,188</li> <li>○ 한센인피해사건진상조사및 생활지원 6,203</li> </ul>
6) 정 신 질 환 관 리 Mental illness management	84,844	83,246	1,598	<ul style="list-style-type: none"> <li>○ 정신보건시설기능보강 84,844</li> </ul>
7) 국 립 서 울 병 원 Seoul National Hospital	(54,428)	(69,662)	(△15,234)	<ul style="list-style-type: none"> <li>○ 서울병원인건비 (19,434)</li> <li>○ 서울병원기본경비(손익) (2,878)</li> <li>○ 서울병원 기본경비(임상연구) (201)</li> <li>○ 서울병원기본경비(자본) (256)</li> <li>○ 서울병원운영(손익) (8,683)</li> <li>○ 서울병원운영(자본) (22,686)</li> <li>○ 국립서울병원 정보화사업 (290)</li> </ul>
8) 국 립 나 주 병 원 Naju National Hospital	(18,897)	(18,350)	(547)	<ul style="list-style-type: none"> <li>○ 나주병원인건비 (11,283)</li> <li>○ 나주병원 기본경비(손익) (1,685)</li> <li>○ 나주병원 기본경비(임상 연구) (83)</li> </ul>

(단위 : 백만원)  
In million Won

사 업 별 Items	2016년 예산 FY 2016 Budget	2015년 예산 FY 2015 Budget	증 △ 감 Change	내 역 FY 2014 Details
9) 국 립 부 곡 병 원 Bugok National Hospital	(16,679)	(15,552)	(1,127)	○나주병원기본경비(자본) (270)
				○나주병원운영(손익) (4,117)
				○나주병원정보화사업(손익) (64)
				○나주병원운영(자본) (1,300)
				○나주병원정보화사업(자본) (95)
				○부곡병원인건비 (9,963)
				○부곡병원기본경비(손익) (1,542)
				○부곡병원 기본경비(임상연구) (85)
				○부곡병원기본경비(자본) (188)
10) 국 립 춘 천 병 원 Chuncheon National Hospital	(12,301)	(11,862)	(439)	○부곡병원 운영(손익) (3,713)
				○부곡병원 운영(자본) (1,151)
				○부곡병원정보화사업(자본) (37)
				○춘천병원인건비 (7,063)
				○춘천병원기본경비(손익) (1,321)
				○춘천병원 기본경비(임상연구) (55)
				○춘천병원기본경비(자본) (166)
				○춘천병원 운영(손익) (2,772)
				○춘천병원 운영(자본) (891)
11) 국 립 공 주 병 원 Gongju National Hospital	(14,531)	(13,904)	(627)	○춘천병원정보화사업(자본) (33)
				○국립공주병원인건비 (7,788)
				○공주병원기본경비(손익) (1,412)
				○공주병원 기본경비(임상연구) (96)
				○공주병원 기본경비(자본) (122)
				○국립공주병원 운영(손익) (3,094)

(단위 : 백만원)  
In million Won

사 업 별 Items	2016년 예산 FY 2016 Budget	2015년 예산 FY 2015 Budget	증△감 Change	내 역 FY 2014 Details
12) 보건의료서비스지원 Support for health care service	47,120	43,785	3,335	○국립공주병원 운영(자본) (1,964) ○공주병원정보화사업(자본) (55) ○의료인력 양성 18,106 ○의료기관 질관리 및 정책지원 4,761 ○의약품관리종합정보센터구축 운영 1,057 ○1차의료 활성화 509 ○의료분쟁 조정 및 중재 10,001 ○보건의료기술 평가연구 10,605 ○치과의료체계화 1,599 ○보건의료정보표준화 482
13) 소 록 도 병 원 Sorokdo hospital	7,500	7,502	△2	○소록도병원 지원 7,500
14) 국 립 마 산 병 원 Masan National Hospital	(11,730)	(10,471)	(1,259)	○마산병원 인건비 (6,041) ○마산병원 기본경비(손익) (1,408) ○마산병원 기본경비(임상연구) (97) ○마산병원 기본경비(자본) (279) ○국립마산병원 운영(손익) (3,025) ○국립마산병원 정보화사업 (80) ○국립마산병원 운영(자본) (743) ○국립마산병원 정보화사업(자본) (57)
15) 국 립 목 포 병 원 Mokpo National Hospital	(9,610)	(8,723)	(887)	○목포병원 인건비 (4,572) ○목포병원 기본경비(손익) (1,008)

(단위 : 백만원)  
In million Won

사 업 별 Items	2016년 예산 FY 2016 Budget	2015년 예산 FY 2015 Budget	증△감 Change	내 역 FY 2014 Details
16) 질병관리본부 지원 Support for the Korea Centers for Disease Control and Prevention	92,429	69,027	23,402	<ul style="list-style-type: none"> <li>○목포병원 기본경비(임상연구) (69)</li> <li>○목포병원 기본경비(자본) (123)</li> <li>○국립목포병원 운영(손익) (2,311)</li> <li>○국립목포병원 정보화사업 (81) (손익)</li> <li>○국립목포병원 운영(자본) (1,386)</li> <li>○국립목포병원 정보화사업 (60) (자본)</li> <li>○검역관리 12,327</li> <li>○질병관리본부정보화 6,441</li> <li>○한센병관리 27,147</li> <li>○감염병표준 실험실관리 5,811</li> <li>○감염병관리 17,129</li> <li>○질병연구기획관리 1,421</li> <li>○질병연구자원활용기반구축 2,314</li> <li>○질병연구인프라구축 3,279</li> <li>○질병관리본부 수입대체경비 380</li> <li>○국가 보건의료연구 인프라 12,417 구축</li> <li>○만성질환관리체계 및 기반 3,518 구축</li> <li>○생명윤리기반구축 245</li> </ul>
17) 회 계 간 거 래 Inter-Account Transactions	102,125	110,358	△8,233	<ul style="list-style-type: none"> <li>○회계간 전출 102,125</li> </ul>
18) 회 계 기 금 간 거 래 Account-to-Fund Transactions	198,912	217,357	△18,445	<ul style="list-style-type: none"> <li>○일반회계 전출금 198,912</li> </ul>

(단위 : 백만원)  
In million Won

사 업 별 Items	2016년 예산 FY 2016 Budget	2015년 예산 FY 2015 Budget	증 △ 감 Change	내 역 FY 2014 Details
19) 회 계 기 금 간 거 래 Account-to-Fund Transactions	(7,851)	(7,056)	(795)	<ul style="list-style-type: none"> <li>○ 공무원연금부담금(국립마산 병원) (695)</li> <li>○ 공무원연금부담금(국립서울 병원) (2,630)</li> <li>○ 공무원연금부담금(국립나주 병원) (1,295)</li> <li>○ 공무원연금부담금(국립목포 병원) (376)</li> <li>○ 공무원연금부담금(국립부곡 병원) (1,162)</li> <li>○ 공무원연금부담금(국립춘천 병원) (680)</li> <li>○ 공무원연금부담금(국립공주 병원) (1,013)</li> </ul>
20) 계 정 간 거 래 Inter-Sub Account Transactions	(14)	(14)	(-)	<ul style="list-style-type: none"> <li>○ 감가상각비(국립마산병원) (1)</li> <li>○ 감가상각비(국립서울병원) (1)</li> <li>○ 감가상각비(국립나주병원) (1)</li> <li>○ 감가상각비(국립목포병원) (1)</li> <li>○ 감가상각비(국립부곡병원) (1)</li> <li>○ 감가상각비(국립춘천병원) (1)</li> <li>○ 감가상각비(국립공주병원) (1)</li> <li>○ 당기순이익(국립마산병원) (1)</li> <li>○ 당기순이익(국립서울병원) (1)</li> <li>○ 당기순이익(국립나주병원) (1)</li> <li>○ 당기순이익(국립목포병원) (1)</li> <li>○ 당기순이익(국립부곡병원) (1)</li> <li>○ 당기순이익(국립춘천병원) (1)</li> </ul>



(단위 : 백만원)  
In million Won

사 업 별 Items	2016년 예산 FY 2016 Budget	2015년 예산 FY 2015 Budget	증 △ 감 Change	내 역 FY 2014 Details
				○ 당기순이익(국립공주병원) (1)
나. 건강보험 Health Insurance	5,894,616	6,225,629	△ 331,013	
1) 건강보험제도 운영 Operation of the National Health Insurance	5,894,616	6,225,629	△ 331,013	○ 건강보험 지원 5,206,471 ○ 공무원사립학교교직원 국가부담금 688,145
다. 식품의약품안전 Food & Drug Safety	401,480 (4,495)	364,457 (4,732)	37,023 (△ 237)	
1) 식품안전성제고 Improvement of Food Safety	29,640 (4,495)	25,239 (4,732)	4,401 (△ 237)	○ 식품 안전관리 강화 6,996 ○ 식의약품 안전관리 강화 (4,495) ○ 식품 안전기반 구축 22,644
2) 위험관리선진화 Advancement of risk management	19,794	17,295	2,499	○ 위해예방 체계 구축 1,845 ○ 시험검사 신뢰성 확보 17,949
3) 식품영양안전성제고	50,132	43,481	6,651	○ 건강한 식생활 환경조성 7,023 ○ 집단급식소 위생강화 43,109
4) 식품기준규격관리선진화	5,012	3,152	1,860	○ 식품 등 기준규격 설정 평가 5,012
5) 의약품안전성제고 Improvement of Drug Safety	22,135	18,996	3,139	○ 의약품 안전관리 강화 5,248 ○ 의약품 안전기반 구축 12,086 ○ 의약품 공급기반 확충 4,801
6) 바이오생약안전성제고	7,453	6,339	1,114	

(단위 : 백만원)  
In million Won

사 업 별 Items	2016년 예산 FY 2016 Budget	2015년 예산 FY 2015 Budget	증△감 Change	내 역 FY 2014 Details
7) 의료기기안전성제고 Improvement of Medical Equipment Safety	8,535	7,289	1,246	○바이오생약 안전기반 구축 7,453 ○의료기기 안전관리 강화 2,464 ○의료기기 안전기반 구축 6,071
8) 과학적안전관리연구 및허가심사안전성제고 Management of National Institute of Food & Drug Safety Evaluation	90,755	84,813	5,942	○식약품 안전 연구개발 76,887 ○허가심사 안전성 제고 13,868
9) 지 방 청 운 영 Management of Local Office	4,278	3,859	419	○지방청 운영지원 4,278
10) 식 의 약 품 행 정 지 원 Support for Food & Drug Adm.	163,746	153,994	9,752	○인건비 117,894 ○본부 기본경비 8,091 ○식약안전평가원 기본경비 1,717 ○지방청 기본경비 4,892 ○식약품 정보화 9,118 ○창의행정 활성화 997 ○식약품 정책 연구개발 782 ○식약품 안전지원 10,545 ○인허가 심사 선진화 9,710
10. 농 림 수 산 Agriculture, Forestry, Maritime Affairs & Fisheries	8,267,094 (14,622,852)	8,012,806 (15,683,765)	254,288 (△1,060,913)	
가. 농 업 · 농 촌 Agriculture & Farming Villages	6,366,732 (12,087,309)	6,150,748 (13,142,382)	215,984 (△1,055,073)	
1) 농 가 경 영 안 정 Farming Families Stabilization	(2,001,810)	(2,077,320)	(△75,510)	○농협사업구조개편 (169,520)

(단위 : 백만원)  
In million Won

사 업 별 Items	2016년예산 FY 2016 Budget	2015년예산 FY 2015 Budget	증△감 Change	내 역 FY 2014 Details
				<ul style="list-style-type: none"> <li>○농업재해보험 (286,885)</li> <li>○재해대책 (108,500)</li> <li>○정책자금관리 (2,609)</li> <li>○이차보전 (217,976)</li> <li>○농업기계장비 (26,400)</li> <li>○농가소득보전 (1,189,920)</li> </ul>
2) 농 어 업 경 영 체 육 성 Promotion of Agricultural Organizations	(54,895)	(48,885)	(6,010)	<ul style="list-style-type: none"> <li>○농업경영체교육훈련 (54,895)</li> </ul>
3) 농 업 기 초 기 반 및 실 용 화 기 술 개 발 Agricultural Research on Basic & Applied Science	345,598 (61,471)	309,485 (66,452)	36,113 (△4,981)	<ul style="list-style-type: none"> <li>○농업기초기반연구 61,341</li> <li>○작물연구 44,179</li> <li>○농업공동연구 122,723</li> <li>○농자재관리 및 평가 4,236</li> <li>○차세대바이오그린21 56,096</li> <li>○농업기술실용화재단운영 27,023</li> <li>○농업기술실용화재단지방 이전 30,000</li> <li>○현장실용화농업기술(농특, 구조) (38,465)</li> <li>○지역농업연구기반및전략 작목육성(지특, 경제) (21,687)</li> <li>○지역농업연구기반및전략 작목육성(지특, 제주) (1,319)</li> </ul>
4) 농 축 산 물 경 쟁 력 제 고 기 술 개 발 Research & Development on Agricultural Competitiveness	186,736	179,125	7,611	<ul style="list-style-type: none"> <li>○원예특작연구(책임운영) 86,002</li> <li>○축산연구(책임운영) 100,733</li> </ul>

(단위 : 백만원)  
In million Won

사 업 별 Items	2016년 예산 FY 2016 Budget	2015년 예산 FY 2015 Budget	증 △ 감 Change	내 역 FY 2014 Details
5) 농 수 산 인 력 양 성 Education for Agricultural and fisheries Human Resources	25,329	23,638	1,691	<ul style="list-style-type: none"> <li>○ 한국농수산물대학교육운영 (책임운영) 24,172</li> <li>○ 한국농수산물대학정보화교육 (정보화, 책임운영) 1,157</li> </ul>
6) 농축수산물안전성제고 Animal Quarantine Service	12,068 (11,903)	9,781 (16,019)	2,287 (△4,116)	<ul style="list-style-type: none"> <li>○ 농축수산물 안전관리 강화 12,068</li> <li>○ 농축수산물 안전관리 강화 (11,903)</li> </ul>
7) 농 업 신 기 술 보 급 New Agricultural Technology Extension	38,363	38,308	55	<ul style="list-style-type: none"> <li>○ 신기술보급사업(일반) 38,363</li> </ul>
8) 양 곡 관 리 Grain Supply & Demand	(1,594,382)	(1,562,293)	(32,089)	<ul style="list-style-type: none"> <li>○ 식량생산유통지원 (25,694)</li> <li>○ 양곡매입 및 관리 (1,554,946)</li> <li>○ 채무상환(양곡) (13,742)</li> </ul>
9) 지 역 농 업 특 성 화 Regional Agricultural Specialization	17,430 (83,471)	13,519 (76,728)	3,911 (6,743)	<ul style="list-style-type: none"> <li>○ 영농현장연구활동지원(일반) 17,430</li> <li>○ 농촌생활활력증진(농특, 구조) (2,381)</li> <li>○ 지역농촌지도사업활성화 지원(지특, 생활) (48,034)</li> <li>○ 6차산업활성화 지원(지특, 경제) (27,420)</li> <li>○ 지역농촌지도사업활성화 지원(지특, 제주) (4,010)</li> <li>○ 6차산업활성화 지원(지특, 제주) (1,346)</li> <li>○ 지역농촌지도사업활성화지원 (지특, 세종) (280)</li> </ul>
10) 농 가 경 영 능 력 향 상 Farm Management Enhancement	52,128	50,399	1,729	<ul style="list-style-type: none"> <li>○ 국제농업기술협력(일반) 20,256</li> </ul>

(단위 : 백만원)  
In million Won

사 업 별 Items	2016년 예산 FY 2016 Budget	2015년 예산 FY 2015 Budget	증 △ 감 Change	내 역 FY 2014 Details
11) 전 문 인 력 양 성 Human Resource Development	15,161 (2,816)	14,828 (3,006)	333 (△190)	○ 농업기술경영연구(일반) 6,425 ○ 농촌진흥사업정보화(정보화, 일반) 14,907 ○ 농가경영지원(일반) 10,540 ○ 농업인력양성및지원(일반) 15,128 ○ 농업기술위탁교육(수입대체 경비) 33 ○ 기계화영농훈련(농특, 구조) (2,816)
12) 친 환 경 농 업 육 성 Promotion of Eco- friendly Agriculture	(243,732)	(243,152)	(580)	○ 친환경농자재 (228,552) ○ 친환경농업인프라구축(지특) (15,180)
13) 농 식 품 기 술 개 발 정 책 연 구 Agricultural & Forestry Technology & Policy Development	(193,709)	(180,739)	(12,970)	○ 농식품기술개발 (193,709)
14) 농 산 물 가 격 안 정 및 유 통 효 율 화 Agricultural Price Stabilization & Efficiency of Agricultural Trade	(32,599)	(32,874)	(△275)	○ 농산물유통개선(농특) (24,288) ○ 농업관측 (8,311)
15) 경 쟁 력 제 고 Competitiveness Increase	(121,972)	(123,196)	(△1,224)	○ 경쟁력제고(농특) (69,604) ○ 농업에너지이용효율화 (융자) (16,384) ○ 농업에너지이용효율화 (투자) (35,984)
16) 축 산 물 안 전 관 리	(184,495)	(180,439)	(4,056)	○ 가축방역(농특) (184,495)

(단위 : 백만원)  
In million Won

사 업 별 Items	2016년 예산 FY 2016 Budget	2015년 예산 FY 2015 Budget	증△감 Change	내 역 FY 2014 Details
17) 농 업 생 산 기 반 확 충 Expansion of Agricultural Production Foundation	178,000 (1,688,362)	176,038 (1,631,002)	1,962 (57,360)	<ul style="list-style-type: none"> <li>○ 재해예방(농특) (388,180)</li> <li>○ 대단위농업개발 및 시설 정비 (132,823)</li> <li>○ 농어촌공사시설관리 163,000</li> <li>○ 농업시설개선(농특) (577,030)</li> <li>○ 농업기반시설활용 15,000</li> <li>○ 농업기반정비 (151,947)</li> <li>○ 농업기반정비(세종) (1,000)</li> <li>○ 농업기반정비(제주) (19,377)</li> <li>○ 다목적 용수개발 (403,325)</li> <li>○ 채무상환 (14,680)</li> </ul>
18) 농 촌 복 지 증 진 Enhancement Welfare of Farmer, Fisherman	(432,237)	(456,525)	(△24,288)	<ul style="list-style-type: none"> <li>○ 농촌복지증진 (432,237)</li> </ul>
19) 농 촌 지 역 개 발 및 도 농 교 류 활 성 화 Regional Development of Farming Villages & Exchange Enhancement between Urban & Rural Areas	(1,243,185)	(1,216,009)	(27,176)	<ul style="list-style-type: none"> <li>○ 농촌자원복합산업화지원 (세종) (845)</li> <li>○ 농촌지역개발(농특) (72,782)</li> <li>○ 일반농산어촌개발(세종) (4,972)</li> <li>○ 농촌자원 복합산업화지원 (151,925)</li> <li>○ 일반농산어촌개발 (986,560)</li> <li>○ 농촌자원 복합산업화지원 (제주) (7,279)</li> <li>○ 일반농산어촌개발(제주) (18,822)</li> </ul>
20) 국 제 협 력 협 상 International Cooperation Negotiation	34,486	33,756	730	<ul style="list-style-type: none"> <li>○ 국제협력협상 34,486</li> </ul>

(단위 : 백만원)  
In million Won

사 업 별 Items	2016년 예산 FY 2016 Budget	2015년 예산 FY 2015 Budget	증 △ 감 Change	내 역 FY 2014 Details
21) 농 산 물 품 질 관 리 Quality Management of Agricultural Product	(59,533)	(56,957)	(2,576)	<ul style="list-style-type: none"> <li>○ 농산물안전성관리 (53,994)</li> <li>○ 품질관리정보화(정보화) (5,539)</li> </ul>
22) 농 림 축 산 검 역 검 사 Animal Quarantine Service	51,873 (15,357)	64,387 (15,159)	△ 12,514 (198)	<ul style="list-style-type: none"> <li>○ 검역검사정보화 7,844</li> <li>○ 식물검역검사및수출지원 11,751</li> <li>○ 동축산물검역검사 11,275</li> <li>○ 검역검사(R&amp;D) 21,003</li> <li>○ 가축검역(농특) (15,357)</li> </ul>
23) 종 자 관 리 Seed & Breed Management	14,032 (38,935)	13,083 (22,599)	949 (16,336)	<ul style="list-style-type: none"> <li>○ 종자원인건비 11,745</li> <li>○ 종자원기본경비 2,286</li> <li>○ 종자산업육성(농특) (37,556)</li> <li>○ 종자원정보화(정보화) (1,379)</li> </ul>
24) 농 식 품 공 무 원 교육원 교육 운영 Training for Agricultural and fisheries Human Resources	2,888	2,896	△ 8	<ul style="list-style-type: none"> <li>○ 농식품공무원교육원교육경비 2,430</li> <li>○ 농식품공무원교육원정보화 458</li> </ul>
25) 농림축산식품행정지원 Food, Agriculture, Forestry and Fishers Adm.	236,203 (23,869)	225,431 (99,647)	10,772 (△ 75,778)	<ul style="list-style-type: none"> <li>○ 본부인건비 49,787</li> <li>○ 소속기관인건비 142,721</li> <li>○ 본부기본경비 10,183</li> <li>○ 소속기관기본경비 17,207</li> <li>○ 농업정보환경지원(정보화) (7,046)</li> <li>○ 정책연구개발(R&amp;D) (2,252)</li> <li>○ 농림행정정보화(정보화) (8,065)</li> <li>○ 행정지원 5,339</li> </ul>

(단위 : 백만원)  
In million Won

사 업 별 Items	2016년 예산 FY 2016 Budget	2015년 예산 FY 2015 Budget	증 △ 감 Change	내 역 FY 2014 Details
26) 기관운영및사업지원 Administration & Activity Support	122,789 (1,196)	139,292 (347,477)	△ 16,503 (△ 346,281)	<ul style="list-style-type: none"> <li>○ 농업농촌알리기 (6,506)</li> <li>○ 청사확보 및 시설개선 10,965</li> <li>○ 본청인건비 32,157</li> <li>○ 소속기관인건비 63,232</li> <li>○ 본청기본경비 9,975</li> <li>○ 소속기관기본경비 5,735</li> <li>○ 성과관리및능력개발 544</li> <li>○ 농촌진흥사업지원(일반) 2,227</li> <li>○ 청사확보및시설개선 3,021</li> <li>○ 농업생명연구단지 이전 5,898</li> <li>○ 고객현장지원(농특,구조) (1,196)</li> </ul>
27) 회 계 간 거 래 ( 전 출 금 ) Inter-Account Transactions (Transfers)	4,839,513 (1,290,432)	4,662,529 (1,271,700)	176,984 (18,732)	<ul style="list-style-type: none"> <li>○ 회계간전출(일반회계) 4,839,513</li> <li>○ 회계간전출(농특회계) (1,290,432)</li> </ul>
28) 회 계 기 금 간 거 래 ( 전 출 금 ) Account-to-Fund Transactions (Transfers)	194,136 (1,133,035)	194,253 (1,349,544)	△ 117 (△ 216,509)	<ul style="list-style-type: none"> <li>○ 회계기금간전출(일반회계) 194,136</li> <li>○ 회계기금간전출(농특회계) (632,395)</li> <li>○ 회계기금간전출(농특회계) (500,640)</li> </ul>
29) 회 계 기 금 간 거 래 (예수원금상환) Account-to-Fund Transactions (Principal Repayment)	(-)	(200,000)	(△ 200,000)	
30) 회 계 기 금 간 거 래 ( 예 수 이 자 상 환 ) Account-to-Fund Transactions (Interest Repayment)	(31,317)	(43,011)	(△ 11,694)	<ul style="list-style-type: none"> <li>○ 공자기금예수이자상환 (31,317) (농특회계)</li> </ul>



(단위 : 백만원)  
In million Won

사 업 별 Items	2016년 예산 FY 2016 Budget	2015년 예산 FY 2015 Budget	증△감 Change	내 역 FY 2014 Details
31) 계 정 간 거 래 ( 전 출 금 ) Inter-Sub Account Transactions (Transfers)	(1,542,596)	(1,821,649)	( △ 279,053)	○ 구조개선계정전출 (1,542,596)
나. 임 업 · 산 촌 Forestry & Mountail Village	1,595,141 (1,125,147)	1,565,740 (1,117,443)	29,401 (7,704)	
1) 산 림 과 학 기 술 개 발 (국 립 산 림 과 학 원) Development of Forest Science & Technology	70,823	76,917	△ 6,094	○ 국립산림과학원 인건비 17,769 (일반) ○ 국립산림과학원 기본경비 2,582 (일반) ○ 산림과학기술개발(일반) 49,629 ○ 산림과학기술정보화(정보화) 843 (일반)
2) 해 외 자 원 협 력	19,972 (7,154)	18,033 (5,980)	1,939 (1,174)	○ 국제산림협력(일반) 19,972 ○ 산림자원협력(농특) (7,154)
3) 산 림 자 원 육 성 Forest Resources Development	61,342 (667,997)	53,097 (662,205)	8,245 (5,792)	○ 탄소배출권 기반조성(일반) 4,413 ○ 산림품종관리 및 묘목생산 18,123 (일반) ○ Golden Seed프로젝트 1,100 ○ 탄소흡수원확충(농특) (318,625) ○ 임업생산 및 목재활용증진 (25,283) (농특) ○ 산림경영자원육성(지특, (55,000) 경제) ○ 산림경영자원육성(지특, (106,833) 생활) ○ 산림경영자원육성(지특, (540) 세종)

(단위 : 백만원)  
In million Won

사 업 별 Items	2016년 예산 FY 2016 Budget	2015년 예산 FY 2015 Budget	증 △ 감 Change	내 역 FY 2014 Details
4) 산림이용및복지증진 Forest Resources Use	197,284 (155,809)	202,210 (153,645)	△ 4,926 (2,164)	<ul style="list-style-type: none"> <li>○ 산림경영자원육성(지특, 제주) (1,328)</li> <li>○ 청정임산물이용증진(농특) (55,462)</li> <li>○ 임업인육성(농특) (91,601)</li> <li>○ 산림경영기반구축(일반) 3,315</li> <li>○ 목재생산기반조성(일반) 5,815</li> <li>○ 임업기술연구개발(농특) (13,325)</li> <li>○ 한국임업진흥원 지원 22,171</li> <li>○ 생활림조성관리 6,405</li> <li>○ 산림휴양녹색공간조성(지특,경제) (3,461)</li> <li>○ 산림휴양녹색공간조성(지특,생활) (148,060)</li> <li>○ 산림휴양녹색공간조성(지특,제주) (4,288)</li> <li>○ 국유재산 및 산지관리(일반) 77,454</li> <li>○ 산림복지서비스증진(일반) 55,085</li> <li>○ 산림복지시설 조성 및 운영(일반) 64,745</li> </ul>
5) 국립자연휴양림 기반조성 National Natural Recreation Forest Management	(46,854)	(45,158)	(1,696)	<ul style="list-style-type: none"> <li>○ 국립자연휴양림관리소 인건비(책특,손익) (10,543)</li> <li>○ 기본경비(책특,손익) (963)</li> <li>○ 기본경비(책특,자본) (14)</li> <li>○ 국립자연휴양림조성관리(책특,손익) (14,323)</li> <li>○ 국립자연휴양림조성관리(책특,자본) (20,680)</li> <li>○ 건강보험부담금(책특,손익) (331)</li> </ul>

(단위 : 백만원)  
In million Won

사 업 별 Items	2016년 예산 FY 2016 Budget	2015년 예산 FY 2015 Budget	증 △ 감 Change	내 역 FY 2014 Details
6) 산 림 자 원 보 호 Forest Resources Protection	502,572 (102,137)	485,632 (98,697)	16,940 (3,440)	<ul style="list-style-type: none"> <li>○ 산림재해방지(일반) 382,276</li> <li>○ 산림병해충방제(농특) (102,137)</li> <li>○ 산림생태보전(일반) 14,944</li> <li>○ 산림생물다양성증진(일반) 24,161</li> <li>○ 산림생물종연구(일반) 19,549</li> <li>○ 산림헬기 운영 61,642</li> </ul>
7) 산 림 행 정 지 원 Support for Forest Adm.	148,587 (3,569)	143,176 (3,625)	5,411 (△56)	<ul style="list-style-type: none"> <li>○ 본청 인건비(총액인건비) (일반) 25,559</li> <li>○ 소속기관 인건비 (총액인건비)(일반) 32,373</li> <li>○ 지방산림청 인건비 (총액인건비)(일반) 41,081</li> <li>○ 본청 기본경비(일반) 11,346</li> <li>○ 국립수목원 기본경비(일반) 928</li> <li>○ 산림항공본부 기본경비(일반) 1,840</li> <li>○ 산림교육원 기본경비(일반) 797</li> <li>○ 국립산림품종관리센터 기본경비 561</li> <li>○ 지방산림청 기본경비(일반) 9,268</li> <li>○ 산림행정지원(일반) 5,916</li> <li>○ 산림자원정보화(일반) 7,794</li> <li>○ 국가산림통계(일반) 11,124</li> <li>○ 임업통계조사(농특) (3,569)</li> </ul>
8) 회 계 간 거 래 Inter-Account Transactions	594,562 (140,655)	586,675 (147,281)	7,887 (△6,626)	<ul style="list-style-type: none"> <li>○ 회계간 전출(농특)(일반) 561,058</li> <li>○ 회계간 전출(책특)(일반) 33,504</li> <li>○ 회계간 전출(농특) (140,655)</li> </ul>

(단위 : 백만원)  
In million Won

사 업 별 Items	2016년 예산 FY 2016 Budget	2015년 예산 FY 2015 Budget	증 △ 감 Change	내 역 FY 2014 Details
9) 회 계 기 금 간 거 래 Account-to-Fund Transactions	(970)	(850)	(120)	○ 공무원연금부담금(책특,손익) (970)
10) 계 정 간 거 래 Inter-Sub Account Transactions	(2)	(2)	(-)	○ 감가상각비(책특,손익) (1) ○ 당기순이익(책특,손익) (1)
다. 수 산 · 어 촌 marinea products	305,221 (1,275,277)	296,318 (1,301,314)	8,903 (△ 26,037)	
1) 수산기술개발정책연구 Agricultural & Forestry Technology & Policy Development	(8,000)	(8,000)	(-)	○ 수산기술개발 (8,000)
2) 식 품 산 업 육 성 Development of Food Industry	(48,824)	(57,755)	(△ 8,931)	○ 식품산업육성 (10,114) ○ 수산물가공(제주) (2,502) ○ 식품산업육성 (16,284) ○ 수산물가공(생활) (19,924)
3) 수산물유통및안전관리 Fisheries Product Distribution & Safety Management	(25,862)	(108,196)	(△ 82,334)	○ 수산물유통개선(농특) (5,962) ○ 안전한수산물공급관리 (농특) (16,006) ○ 안전한수산물공급관리 (지특) (600) ○ 수산물가격안정 (3,294)
4) 수산자원관리및조성 Fishery Resources Management & Development	90,305 (248,341)	86,745 (230,731)	3,560 (17,610)	○ 수산자원회복(일반) 12,500 ○ 수산자원회복(농특) (14,204) ○ 어업질서 확립 77,137 ○ 어업지도정보화 668

(단위 : 백만원)  
In million Won

사 업 별 Items	2016년 예산 FY 2016 Budget	2015년 예산 FY 2015 Budget	증 △ 감 Change	내 역 FY 2014 Details
5) 어 촌 · 어 항 개 발 Fishing Village & Port Development	(457,319)	(429,451)	(27,868)	○ 친환경어업(농특) (71,046)
				○ 친환경어업(예특) (18,968)
				○ 내수면어업 (6,300)
				○ 자율관리어업육성 (7,592)
				○ 연근해어업구조조정 (23,385)
				○ 수산자원관리 (23,521)
				○ 수산자원조성 (83,325)
				○ 어업기반정비 (148,859)
				○ 어업기반정비(제주) (17,948)
				○ 어촌자원 복합산업화지원 (16,679)
				○ 어항기반시설조성(제주) (22,300)
				○ 어촌자원 복합산업화지원(제주) (4,300)
				○ 어촌어항관광광기반조성(농특) (7,157)
				○ 어항기반시설조성(농특) (239,768)
				○ 어촌어항관리시스템 구축(정보화) (308)
6) 수 산 경 영 Fisheries Management	8,954 (279,872)	8,014 (253,367)	940 (26,505)	○ 수협경영정상화 6,954
				○ 수산산업창업투자 2,000
				○ 수산연구개발 (22,159)
				○ 수산경영안정 (24,435)
				○ 수산경영안정(제주) (12)
				○ 재해대책 (146,809)
				○ 수산금융자금이차보전 (74,514)
				○ 어가소득보전 (7,846)
				○ 수산행정정보화(정보화) (4,097)

(단위 : 백만원)  
In million Won

사 업 별 Items	2016년 예산 FY 2016 Budget	2015년 예산 FY 2015 Budget	증 △ 감 Change	내 역 FY 2014 Details
7) 원 양 협 력 Cooperation in Distant- Water Fisheries	1,911 (35,276)	1,925 (35,310)	△ 14 ( △ 34)	<ul style="list-style-type: none"> <li>○ 국제협력협상 1,911</li> <li>○ 수산물 수출지원 (23,271)</li> <li>○ 원양어업기반구축(농특) (12,005)</li> </ul>
8) 수 산 연 구 (수 산 과 학 원) Fisheries Research & Development	110,162	107,110	3,052	<ul style="list-style-type: none"> <li>○ 국립수산물과학원 인건비 39,109</li> <li>○ 국립수산물과학원 기본경비 3,729</li> <li>○ 수산연구지원 24,004</li> <li>○ 수산과학연구 40,181</li> <li>○ 국립수산물과학원정보화 (정보화) 3,139</li> </ul>
9) 해 양 수 산 연 수 Training for Agricultural and fisheries Human Resources	1,066	1,053	13	<ul style="list-style-type: none"> <li>○ 해양수산인재개발원교육경비 861</li> <li>○ 해양수산인재개발원정보화 205</li> </ul>
10) 수 산 물 품 질 관 리 Seafood Quality Management	(13,698)	(10,986)	(2,712)	<ul style="list-style-type: none"> <li>○ 수출입수산물 안전성관리 (농특) (13,698)</li> </ul>
11) 수산물품질관리정보화 Quarantine and Information	1,034	903	131	<ul style="list-style-type: none"> <li>○ 국립수산물품질관리원정보화 1,034</li> </ul>
12) 수 산 행 정 Food, Agriculture, Forestry and Fishers Adm.	79,449 (2,515)	78,228 (3,601)	1,221 ( △ 1,086)	<ul style="list-style-type: none"> <li>○ 본부인건비 12,363</li> <li>○ 소속기관인건비 57,596</li> <li>○ 본부기본경비 2,856</li> <li>○ 소속기관기본경비 5,834</li> <li>○ 행정지원 800</li> <li>○ 수산어촌알리기 (2,515)</li> </ul>

(단위 : 백만원)  
In million Won

사 업 별 Items	2016년 예산 FY 2016 Budget	2015년 예산 FY 2015 Budget	증 △ 감 Change	내 역 FY 2014 Details
13) 회 계 간 거 래 (전 출 금) Inter-Account Transactions (Transfers)	(155,570)	(163,917)	( △ 8,347)	○ 회계간전출(농특회계) (155,570)
14) 회 계 기 금 간 거 래 (전 출 금) Account-to-Fund Transactions (Transfers)	12,340	12,340	-	○ 일반회계 전출(수발기금) 12,340
라. 식 품 업 Food	(135,119)	(122,626)	(12,493)	
1) 식 품 산 업 육 성 Development of Food Industry	(135,119)	(122,626)	(12,493)	○ 식품산업육성 (41,202) ○ 식품안전및규격(농특) (10,105) ○ 농식품수출촉진 (52,555) ○ 지역전략식품산업육성 (생활) (28,833) ○ 지역전략식품산업육성 (제주) (2,424)
11. 산 업 · 중 소 기 업 및 에 너 지 Industry & Small and Medium Enterprise & Energy	5,505,205 (7,084,614)	5,655,007 (7,267,819)	△ 149,802 (△ 183,205)	
가. 산 업 금 융 지 원 Support for Industry Finance	76,000	182,333	△ 106,333	
1) 중 소 기 업 신 용 보 증 지 원 SME Credit Guarantee Assistance	76,000	182,333	△ 106,333	○ 매출채권보험계정출연 50,000 ○ 신용보증재원상환 26,000
나. 산 업 기 술 지 원 Support for Industrial Technology	755,324 (138,236)	756,375 (152,003)	△ 1,051 (△ 13,767)	
1) 중소기업기술개발지원 Support for SME Technology Development	714,921 (138,236)	719,710 (152,003)	△ 4,789 (△ 13,767)	○ 기술개발지원(R&D) 714,921 ○ 산학연협력기술개발(지특, R&D) (138,236)

(단위 : 백만원)  
In million Won

사 업 별 Items	2016년 예산 FY 2016 Budget	2015년 예산 FY 2015 Budget	증 △ 감 Change	내 역 FY 2014 Details
2) 기술개발인프라지원 SME Technology Development Assistance	40,403	36,665	3,738	○ 기술개발인프라구축 15,439 ○ 중소기업정보화지원(정보화) 21,570 ○ 기술정보진흥원운영 3,394
다. 무역 및 투자 유치 Trade & Investment Inducement	545,633	551,373	△ 5,740	
1) 무 역 진 흥 Trade Promotion	331,346	355,423	△ 24,077	○ 전시사업지원 5,398 ○ 전략물자수출입통제기반구축 5,258 ○ 무역인력양성 2,696 ○ 대한상사중재원지원 971 ○ 대한무역투자진흥공사 287,023 ○ 무역금융지원 30,000
2) 무 역 구 제 Trade Remedy	1,327	1,397	△ 70	○ 무역구제지원 1,327
3) 해 외 진 출 활 성 화 Overseas Expansion Promotion	42,806	37,910	4,896	○ 양자간통상협력지원 15,990 ○ 다자간통상협력지원 2,600 ○ 해외투자지원 2,172 ○ 남북교역투자활성화 197 ○ 통상협정국내대책추진 13,282 ○ 통상분쟁대응 2,000 ○ 자유무역협정체결 6,565
4) 중 소 기 업 수 출 촉 진 지 원 SME Overseas & Domestic Marketing Assistance	140,147	127,023	13,124	○ 중소기업수출역량강화 63,639 ○ 중소기업해외시장개척지원 76,508



(단위 : 백만원)  
In million Won

사 업 별 Items	2016년 예산 FY 2016 Budget	2015년 예산 FY 2015 Budget	증 △ 감 Change	내 역 FY 2014 Details
5) 마 케 팅 기 반 조 성 Establishment of Marketing Foundation	30,007	29,620	387	○ 중소기업 판로지원 30,007
라. 산업진흥 · 고도화 Promotion & Development of Industry	2,884,913 (1,571,577)	2,805,625 (1,659,704)	79,288 (△88,127)	
1) 심사 · 심판서비스제공 Examination and Trial Services	(80,620)	(76,479)	(4,141)	○ 심사·심판처리 지원 (72,667) ○ 심사·심판 역량강화 (1,370) ○ 국제협력강화 기반구축 (2,841) ○ 특허고객 서비스지원 (3,742)
2) 지 식 재 산 창 출 기 반 강 화 Strengthening of the Foundation for Creating Intellectual Property	(95,965)	(99,352)	(△3,387)	○ 지식재산창출 기반조성 (12,632) ○ R&D 효율성제고를위한 특허정보 활용강화 (38,821) ○ 지식재산 인력양성 (19,002) ○ 지역지식재산 경쟁력제고 (24,645) ○ 지식재산교육확산(수입대체 경비) (221) ○ 지식재산교육 인프라 구축 (자본) (604) ○ 지식재산창출 기반조성(자본) (40)
3) 국 내 외 지 식 재 산 권 보 호 및 활 용 촉 진 Protection of Domestic and International Intellectual Property Rights and Promotion thereof	(47,036)	(59,336)	(△12,300)	○ 지식재산권보호 기반조성 (22,357) ○ 특허기술 활용촉진 (24,139) ○ 반도체설계재산 인프라 구축 (540)
4) 지식재산행정정보화 Automation of Intellectual Property Administration	(35,284)	(34,417)	(867)	○ 특허정보시스템 구축·운영 (33,090) ○ 특허정보화 국제협력 (1,327)

(단위 : 백만원)  
In million Won

사 업 별 Items	2016년 예산 FY 2016 Budget	2015년 예산 FY 2015 Budget	증△감 Change	내 역 FY 2014 Details
5) S W 산 업 활 성 화 Industry Competitiveness Foundation Establishment	196,524	142,057	54,467	○특허정보시스템 구축·운영 (자본) (867) ○IT활용기반구축 23,581 ○인력양성(일반회계) 22,435 ○신산업융합원천기술 66,817 ○IT활용촉진 3,300 ○글로벌전문기술(일반회계) 69,916 ○기술확산지원 10,475
6) 산 업 경 쟁 력 기 반 구 축 Industry Competitiveness Foundation Establishment	390,598	387,679	2,919	○산업경쟁력분석 672 ○대중소기업동반성장 4,099 ○유통물류기반조성(일반) 4,627 ○국제환경규제사전대응기반구축 827 ○자원생산성기반구축 745 ○생산성향상지원 19,076 ○인력양성(일반회계) 18,109 ○대중소생산성혁신파트너십지원 851 ○산업기술기반구축 273,900 ○국제협력(일반회계) 61,925 ○정보화및정책지원(일반회계) 5,767
7) 산 업 기 술 진 흥 Industrial Technology Development	88,764	74,975	13,789	○산업기술유출방지및보호 1,556 ○녹색기술인증활성화 1,169

(단위 : 백만원)  
In million Won

사 업 별 Items	2016년 예산 FY 2016 Budget	2015년 예산 FY 2015 Budget	증 △ 감 Change	내 역 FY 2014 Details
8) 지 역 경 제 활 성 화 Regional Economic Revitalization	86,828	101,500	△14,672	○인력양성(R&D) 82,539
	(87,800)	(87,631)	(169)	○산업기술박물관 3,500
9) 주 력 산 업 진 흥 Key Industries Promotion	916,558	902,906	13,652	○자유무역지역조성 6,343
				○기업입지환경개선 76,699
10) 신 산 업 진 흥 New Industries Promotion	286,194	274,417	11,777	○지역발전위원회운영 2,940
				○지역특화발전특구제도 846
				○지역특성화산업육성 (87,445)
				○지역특화산업육성지원 (355)
				○주력산업국제협력 190
				○섬유판선생활용품산업육성 44,550
				○방산물자교역지원센터운영 584
				○해외플랜트시장개척 6,348
				○국제납아연연구분담금 32
				○시스템산업핵심기술개발 286,313
				○시스템산업글로벌전문기술 개발 86,890
				○소재부품산업핵심기술개발 433,387
				○소재부품산업글로벌전문 기술개발 58,264
				○한국디자인진흥원 23,805
				○바이오분야국제협약이행 6,199
				○로봇산업진흥 32,151
				○지식서비스산업육성 1,260

(단위 : 백만원)  
In million Won

사 업 별 Items	2016년예산 FY 2016 Budget	2015년예산 FY 2015 Budget	증△감 Change	내 역 FY 2014 Details
11) 산 업 기 술 표 준 및 제 품 안 전 관 리 Industry and Technology Standard & Safety Management	80,311	77,116	3,195	<ul style="list-style-type: none"> <li>○ 산업융합진흥 6,670</li> <li>○ 창의산업핵심기술개발 157,888</li> <li>○ 창의산업글로벌전문기술 개발 58,221</li> <li>○ 국가표준혁신및국제협력 4,610</li> <li>○ 제품안전관리기반조성 6,353</li> <li>○ 신산업표준개발 6,827</li> <li>○ 개발기술의실용화 2,137</li> <li>○ 무역기술장벽대응기반강화 5,178</li> <li>○ 기술표준정보화체계구축 755</li> <li>○ 국제인증제도기반구축 2,266</li> <li>○ 표준화및인증(일반회계) 52,185</li> </ul>
12) 소 상 공 인 · 전 통 시 장 지 원 Micro-Enterprise and Traditional Market Assistance	(81,640)	(82,244)	(△604)	<ul style="list-style-type: none"> <li>○ 전통시장및중소유통물류 기반조성(지특) (4,210)</li> <li>○ 전통시장및중소유통물류 기반조성(지특) (77,430)</li> </ul>
13) 동 반 성 장 지 원 SME Cooperation Assistance	32,284	30,876	1,408	<ul style="list-style-type: none"> <li>○ 기업간협력증진 7,176</li> <li>○ 중소기업중앙회보조 8,357</li> <li>○ 개성공단진출지원 282</li> <li>○ 여성·장애인기업지원 16,469</li> </ul>
14) 지역경제경쟁력강화 Economic Region Development	(979,612)	(1,053,218)	(△73,606)	<ul style="list-style-type: none"> <li>○ 지역산업경쟁력강화 (562,443)</li> <li>○ 지역투자유치활성화 (121,053)</li> <li>○ 지역생활권발전협의체운영 (3,070)</li> <li>○ 지역산업거점기관지원 (293,046)</li> </ul>

(단위 : 백만원)  
In million Won

사 업 별 Items	2016년예산 FY 2016 Budget	2015년예산 FY 2015 Budget	증△감 Change	내 역 FY 2014 Details
15) 지 역 경 제 활 성 화 Economic Region Development	(47,665)	(47,375)	(290)	<ul style="list-style-type: none"> <li>○ 광역경제권산업경쟁력강화 (제주) (930)</li> <li>○ 광역경제권산업경쟁력강화 (경제) (13,999)</li> <li>○ 광역경제권거점기관지원 (32,736)</li> </ul>
16) 산 업 기 술 연 구 개 발 역 량 강 화 Industrial Technology R&D Capacity-Building	368,733	287,162	81,571	<ul style="list-style-type: none"> <li>○ 기술확산지원 9,091</li> <li>○ 다부처기술개발 53,432</li> <li>○ 공공기술개발 129,663</li> <li>○ 우수기술역량강화 120,843</li> <li>○ 미래성장동력 55,704</li> </ul>
17) 중 건 기 업 육 성 Industrial Technology R&D Capacity-Building	93,160	87,844	5,316	<ul style="list-style-type: none"> <li>○ 중견기업역량강화 89,706</li> <li>○ 글로벌중견기업육성인프라 구축 3,454</li> </ul>
18) 외 국 인 투 자 유 치 활 성 화 Foreign Investment Promotion	(67,755)	(88,952)	(△21,197)	<ul style="list-style-type: none"> <li>○ 외국인투자유치활성화 (67,080)</li> <li>○ 외국인투자유치활성화 (제주) (675)</li> </ul>
19) 창 업 환 경 조 성 Business Start-Up & Venture Investment	244,781 (48,200)	202,854 (30,700)	41,927 (17,500)	<ul style="list-style-type: none"> <li>○ 창업활성화지원 244,781</li> <li>○ 창업인프라지원(지특) (240)</li> <li>○ 창업인프라지원(지특) (47,840)</li> <li>○ 창업인프라지원(지특) (120)</li> </ul>
20) 벤 처 기 업 활 성 화 지 원 Support for Vitalization of Venture Enterprises	6,158	6,407	△249	<ul style="list-style-type: none"> <li>○ 벤처성장인프라지원 6,158</li> </ul>

(단위 : 백만원)  
In million Won

사 업 별 Items	2016년예산 FY 2016 Budget	2015년예산 FY 2015 Budget	증△감 Change	내 역 FY 2014 Details
21) 지 식 서 비 스 중 소 기 업 지 원 Knowledge-Based Service SME Assistance	13,779	19,319	△5,540	○중소기업컨설팅 13,779
22) 중 소 기 업 인 력 지 원 SME Workforce Structure Enhancement	67,260	63,393	3,867	○중소기업인력양성및취업 촉진 51,801 ○국립마이스터교육성 15,459
23) 중 소 기 업 정 책 지 원 SME Policy Assistance	12,981	9,709	3,272	○중소기업조사평가 10,739 ○규제영향평가 및 옴부즈만 운영 2,242
24) 회 계 기 금 간 거 래	-	141,411	△141,411	
마. 에 너 지 및 자 원 개 발 Development of Energy & Resources	(5,038,877)	(5,198,966)	(△160,089)	
1) 기 후 변 화 및 에 너 지 자 원 정 책 Climate Change, Energy & Resources Policy	(664,318)	(692,671)	(△28,353)	○에너지자원정책지원 (10,018) ○에너지자원국제협력 (1,476) ○에너지및자원사업특별회계 운용 (904) ○에너지이용합리화 (100,601) ○에너지이용효율향상 (융자) (500,000) ○기후변화협약대응 (13,886) ○에너지관리공단지원 (37,433)
2) 국 내 외 자 원 개 발 Domestic & International Resources Development	(126,354)	(417,828)	(△291,474)	○국내외유전개발 (30,000) ○광물자원개발 (4,319) ○한국광물자원공사지원 (61,500)

(단위 : 백만원)  
In million Won

사 업 별 Items	2016년 예산 FY 2016 Budget	2015년 예산 FY 2015 Budget	증 △ 감 Change	내 역 FY 2014 Details
3) 에너지공급체계구축 Stabilization of Energy Supply & Demand	(628,780)	(713,912)	(△85,132)	○ 일반광육성 (18,712) ○ 광산물비축 (11,823) ○ 석유비축 (103,706) ○ 석유안정공급 (5,100) ○ 석유가스품질관리 (13,820) ○ 도시가스공급 (65,000) ○ 석탄수급안정 (204,387) ○ 광산지역진흥 (81,832) ○ 광산지역진흥융자 (2,000) ○ 대한석탄공사지원 (42,359) ○ 에너지바우처 (91,476) ○ 가스수급안정 (19,100)
4) 에너지안전관리 Energy Safety Management	(108,445)	(89,098)	(19,347)	○ 가스안전관리 (87,545) ○ 가스안전관리융자 (20,900)
5) 에너지기술개발	(228,134)	(238,441)	(△10,307)	○ 에너지수요기술 (186,662) ○ 에너지공급기술 (41,472)
6) 에너지기술기반확충	(37,883)	(40,485)	(△2,602)	○ 국제협력 (9,380) ○ 인력양성 (14,464) ○ 기술정책 (2,629) ○ 기반구축 (11,410)
7) 회 계 기 금 간 거 래 ( 전 출 금 ) Account-to-Fund Transactions (Transfers)	(2,667,542)	(2,538,167)	(129,375)	○ 회계기금간거래 (2,667,542)

(단위 : 백만원)  
In million Won

사 업 별 Items	2016년 예산 FY 2016 Budget	2015년 예산 FY 2015 Budget	증 △ 감 Change	내 역 FY 2014 Details
8) 회 계 간 거 래 ( 전 출 금 ) Inter-Account Transactions (Transfers)	(577,421)	(466,564)	(110,857)	○ 타계정전출금 (577,421)
바. 산업 · 중소기업일반 General Industry & Small and Medium Enterprise	1,243,335 (335,924)	1,359,301 (257,146)	△ 115,966 (78,778)	
1) 지 식 재 산 행 정 종 합 지 원 Comprehensive Support for Intellectual Property Administration	(147,669)	(140,556)	(7,113)	○ 인건비 (127,341) ○ 본부 기본경비 (12,975) ○ 본부 기본경비(자본) (294) ○ 소속기관 기본경비 (1,457) ○ 소속기관 기본경비(자본) (240) ○ 지역사무소 기본경비 (872) ○ 지역사무소 기본경비(자본) (64) ○ 특허행정 변화관리 (471) ○ 건강보험부담금 (3,955)
2) 산 업 통 상 자 원 부 행 정 지 원 Support for Knowledge Economy Adm.	138,583	136,328	2,255	○ 본부인건비 73,239 ○ 소속기관인건비 29,765 ○ 본부기본경비 14,498 ○ 소속기관기본경비 6,536 ○ 산업통상자원행정정보시스템 구축 2,997 ○ 변화관리능력개발 380 ○ 본부정책수립운영 2,131 ○ 국가기술표준원 정책수립 운영 3,138 ○ 소속기관기타행정지원 4,543



(단위 : 백만원)  
In million Won

사 업 별 Items	2016년 예산 FY 2016 Budget	2015년 예산 FY 2015 Budget	증 △ 감 Change	내 역 FY 2014 Details
3) 중 소 기 업 행 정 지 원 Administrative Assistance for SMEs	107,374 (1,170)	104,505 (1,102)	2,869 (68)	○ 공동시설관리수입대체경비 685 ○ 통상전략연구및교육훈련 140 ○ 사이버안전센터구축운영 531 ○ 본부인건비 54,689 ○ 국립마이스터고인건비 30,118 ○ 본부기본경비 9,972 ○ 지방청기본경비 7,181 ○ 국립마이스터고기본경비 4,729 ○ 행정효율성증진및능력개발 485 ○ 청사확보및시설개선 200 ○ 제주이관업무지원 (1,170)
4) 회 계 간 거래 [ 전 출 금 ]	(76,200)	(-)	(76,200)	○ 회계간거래(전출금) (76,200)
5) 회 계 기 금 간 거래 Account-to-Fund Transactions	(14,024)	(12,557)	(1,467)	○ 회계기금간 거래 (14,024)
6) 회 계 기 금 간 거래 ( 전 출 금 ) Account-to-Fund Transactions (Transfers)	997,378	1,118,467	△ 121,089	○ 일반회계전출(중진기금) 997,378
7) 회 계 기 금 간 거래 ( 예 탁 금 ) Account-to-Fund Transactions (Deposits)	(28,464)	(100,837)	(△ 72,373)	○ 회계기금간거래(예탁금) (28,464)
8) 계 정 간 거래 Inter-Sub Account Transactions	(68,397)	(2,094)	(66,303)	○ 감가상각비 (1,019) ○ 당기순이익 (67,378)

(단위 : 백만원)  
In million Won

사 업 별 Items	2016년 예산 FY 2016 Budget	2015년 예산 FY 2015 Budget	증 △ 감 Change	내 역 FY 2014 Details
12. 교 통 및 물 류 Traffic and physical distribution	18,385,918 (18,247,185)	19,271,877 (18,917,811)	△ 885,959 (△ 670,626)	
가. 도 로 National Road	7,979,957 (8,880,897)	8,947,473 (9,890,549)	△ 967,516 (△ 1,009,652)	
1) 안 전 정 책 Structural Improvement of Local Provinces	100 (22,990)	172 (30,677)	△ 72 (△ 7,687)	○ 도로교통사고예방 100 ○ 지역교통안전환경개선 (22,990)
2) 고 속 도 로 건 설 Highway Construction	(1,392,711)	(1,522,610)	(△ 129,899)	○ 고속도로조사설계 (22,190) ○ 고속도로건설 (1,370,521)
3) 국 도 건 설 National Road Construction	(3,492,492)	(3,651,157)	(△ 158,665)	○ 일반국도조사설계 (65,786) ○ 일반국도건설 (1,343,573) ○ 시·관내국도대체우회도로 조사설계 (15,000) ○ 시·관내국도대체우회도로 건설 (212,304) ○ 지역간선국도3차 (79,024) ○ 지역간선국도4차 (80,030) ○ 지역간선국도5차 (443,687) ○ 물류간선1차 (131,447) ○ 제주 구국도 건설 (24,250) ○ 지역간선국도6차 (416,190) ○ 지역간선국도7차 (337,191) ○ 지역간선국도8차 (344,010)
4) 도 로 관 리 Road Management	(1,522,171)	(1,480,792)	(41,379)	○ 도로안전 및 환경개선 (총액계상) (168,650)

(단위 : 백만원)  
In million Won

사 업 별 Items	2016년 예산 FY 2016 Budget	2015년 예산 FY 2015 Budget	증 △ 감 Change	내 역 FY 2014 Details
				<ul style="list-style-type: none"> <li>○ 도로운영 (54,249)</li> <li>○ 도로보수(총액계상) (947,344)</li> <li>○ 도로병목지점 개선 (161,300)</li> <li>○ 첨단도로교통체계 (58,133)</li> <li>○ 자전거도로 구축 (7,720)</li> <li>○ 도로건설 및 관리 종합연구 (6,230)</li> <li>○ 위험도로개선 (88,000)</li> <li>○ 국제협력기구 지원 등 (220)</li> <li>○ 제주 구국도 유지관리 (30,325)</li> </ul>
5) 민자도로 건설및관리 Construction & Management of Private-Invested Road	(1,311,620)	(1,734,580)	(△ 422,960)	<ul style="list-style-type: none"> <li>○ 민자유치사업지원 (1,311,620)</li> </ul>
6) 지자체도로 건설지원 Support for Local Road Construction	(561,326)	(627,629)	(△ 66,303)	<ul style="list-style-type: none"> <li>○ 광역도로 (66,256)</li> <li>○ 국가지원지방도건설 (495,070)</li> </ul>
7) 지방도 구조 개선 Structural Improvement of Local Provinces	(37,500)	(36,923)	(577)	<ul style="list-style-type: none"> <li>○ 위험도로구조개선 (36,498)</li> <li>○ 위험도로구조개선(제주) (1,002)</li> </ul>
8) 회계간거래(전출금) Inter-Account Transactions (Transfers)	7,979,857 (539,679)	8,947,301 (805,848)	△ 967,444 (△ 266,169)	<ul style="list-style-type: none"> <li>○ 회계간전출(일반회계) 7,979,857</li> <li>○ 회계간전출(교특회계) (539,679)</li> </ul>
9) 회 계 기 금 간 거 래 (공무원연금부담금) Account-to-Fund Transactions (Gov't Employees Pension Fund Contribution)	(408)	(333)	(75)	<ul style="list-style-type: none"> <li>○ 공무원연금부담금(교특회계 도로계정) (408)</li> </ul>

(단위 : 백만원)  
In million Won

사 업 별 Items	2016년예산 FY 2016 Budget	2015년예산 FY 2015 Budget	증△감 Change	내 역 FY 2014 Details
나. 철 도	6,994,503 (6,417,835)	6,762,415 (6,147,802)	232,088 (270,033)	
1) 고 속 철 도 건 설 High speed Railway Construction	(80,000)	(531,238)	( △ 451,238)	○고속철도건설 (80,000)
2) 일 반 철 도 건 설 Railroad Construction	(4,528,570)	(4,009,758)	(518,812)	○일반철도건설 (4,493,650) ○일반철도조사설계 (34,920)
3) 철 도 안 전 및 운 영 Railroad safety & Operation	1,172,702 (634,585)	1,134,416 (534,958)	38,286 (99,627)	○철도안전(일반) 792,579 ○철도운영지원(교특) (531,655) ○철도정책지원 29,260 ○철도시설공단지원 (102,930) ○철도운영지원(일반) 350,863
4) 광 역 철 도 건 설 Wide area Railroad Construction	(587,340)	(535,924)	(51,416)	○광역철도건설지원 (587,340)
5) 회 계 간 거래(전출금) Inter-Account Transactions (Transfers)	5,782,146 (587,340)	5,583,937 (535,924)	198,209 (51,416)	○회계간전출(일반회계) 5,782,146 ○회계간거래(전출금) (587,340)
6) 회 계 기 금 간 거 래 (예 수 원 금 상 환) Account-to-Fund Transactions (Principal Repayment)	37,676	39,811	△ 2,135	○회계기금간예수원금상환 37,676 (일반회계)
7) 회 계 기 금 간 거 래 (예 수 이 자 상 환) Account-to-Fund Transactions (Interest Repayment)	1,979	4,251	△ 2,272	○회계기금간예수이자상환 1,979 (일반회계)

(단위 : 백만원)  
In million Won

사 업 별 Items	2016년 예산 FY 2016 Budget	2015년 예산 FY 2015 Budget	증 △ 감 Change	내 역 FY 2014 Details
다. 도 시 철 도 City Railroad	472,197 (461,403)	711,576 (670,199)	△ 239,379 (△ 208,796)	
1) 도 시 철 도 건 설 City Railroad Construction	(443,969)	(628,440)	(△ 184,471)	<ul style="list-style-type: none"> <li>○ 지하철건설지원 (427,389)</li> <li>○ 경량전철건설지원 (16,580)</li> </ul>
2) 도 시 철 도 경 영 개 선 지 원 Improvement of City Railroad Management	(17,434)	(30,399)	(△ 12,965)	<ul style="list-style-type: none"> <li>○ 지하철개통지원 (3,934)</li> <li>○ 이동편의시설 설치지원 (13,500)</li> </ul>
3) 회 계 간 거 래 ( 전 출 금 ) Inter-Account Transactions (Transfers)	472,197	711,576	△ 239,379	<ul style="list-style-type: none"> <li>○ 회계간전출(일반회계) 472,197</li> </ul>
4) 회 계 기 금 간 거 래 ( 예 수 원 금 상 환 ) Account-to-Fund Transactions (Principal Repayment)	(-)	(11,000)	(△ 11,000)	
5) 회 계 기 금 간 거 래 ( 예 수 이 자 상 환 ) Account-to-Fund Transactions (Interest Repayment)	(-)	(360)	(△ 360)	
라. 해 운 · 항 만 Marine Transportation & Ports	1,473,862 (1,575,804)	1,372,390 (1,400,768)	101,472 (175,036)	
1) 항 만 개 발 및 관 리 New Port Development	11,659 (1,488,468)	10,636 (1,299,940)	1,023 (188,528)	<ul style="list-style-type: none"> <li>○ 부산항 신항만 개발 (222,577)</li> <li>○ 광양항 개발 (14,690)</li> <li>○ 평택당진항 개발 (52,135)</li> <li>○ 인천북항 개발 (61,300)</li> <li>○ 인천신항 개발 (46,725)</li> <li>○ 목포신항 개발 (14,741)</li> </ul>

(단위 : 백만원)  
In million Won

사 업 별 Items	2016년 예산 FY 2016 Budget	2015년 예산 FY 2015 Budget	증△감 Change	내 역 FY 2014 Details
				<ul style="list-style-type: none"> <li>○포항영일만신항 개발 (12,428)</li> <li>○새만금신항 개발 (49,367)</li> <li>○주요항 건설 (187,461)</li> <li>○일반항 건설 (277,480)</li> <li>○항만시설유지보수(교특) (163,008)</li> <li>○항만 재개발 (18,049)</li> <li>○마리나 항만개발 (10,014)</li> <li>○그린포트 구축 (31,200)</li> <li>○항만운영 및 관리 (17,276)</li> <li>○여수광양항만공사 지원 (50,800)</li> <li>○민자유치 및 글로벌기 업유치 (11,942)</li> <li>○항만유류오염관리시설 지원 10,909</li> <li>○항만인력공급체계개편지원 150</li> <li>○해양산업클러스터 운영 600</li> <li>○주요항 건설(제주) (12,729)</li> <li>○일반항 건설(제주도) (65,246)</li> <li>○항만시설유지보수(제주도) (10,000)</li> <li>○울산신항 개발 (159,300)</li> </ul>
2) 주요항및일반항건설 Major & General Ports Construction	(3,690)	(22,292)	(△18,602)	<ul style="list-style-type: none"> <li>○일반항 건설(대산청) (1,800)</li> <li>○항만시설유지보수(대산청) (1,890)</li> </ul>
3) 해 운 사 업 선 진 화 Marine Human Resources Fostering & Management	112,649 (27,384)	100,226 (24,374)	12,423 (3,010)	<ul style="list-style-type: none"> <li>○선원근로 복지 향상 5,982</li> <li>○해운인력양성 지원 37,743</li> <li>○해운물류지원 41,293</li> <li>○도서지역 해상교통 지원 27,631 (일반)</li> </ul>

(단위 : 백만원)  
In million Won

사 업 별 Items	2016년 예산 FY 2016 Budget	2015년 예산 FY 2015 Budget	증△감 Change	내 역 FY 2014 Details
4) 해 양 및 해 상 교 통 안 전 관 리 Safety Management of Marine Transportation	(2,985)	(3,115)	(△130)	○도서지역 해상교통 지원 (869) (대산청) ○연안선사 유류비 지원 (26,200) ○해운물류지원(대산청) (315) ○항로표지시설 확충 및 안전 (2,985) 관리(대산청)
5) 해 양 및 해 상 교 통 안 전 관 리 Safety Management of Marine Transportation	99,857 (53,277)	29,346 (49,822)	70,511 (3,455)	○해양안전관리시스템 구축. 99,857 운영(일반) ○항로표지시설 확충 및 안전 (53,277) 관리
6) 행 정 형 기 관 운 영 (울산지방해양항만청) Ulsan Regional Maritime Affairs & Port Office	-	18,637	△18,637	
7) 행 정 형 기 관 운 영 (울산지방해양수산청) Ulsan Regional Maritime Affairs & Port Office	283	105,896	△105,613	○해운물류지원(울산청) 283
8) 회 계 간 거 래 (전 출 금) Inter-Account Transactions (Transfers)	1,249,414 (-)	1,107,649 (1,225)	141,765 (△1,225)	○회계간전출(일반회계) 1,249,414
마. 항 공 · 공 항 Aviation & Airport	13,487 (287,627)	12,984 (265,151)	503 (22,476)	
1) 일반공항건설및관리 Airport Construction & Management	(33,083)	(14,242)	(18,841)	○일반공항관리 (22,677) ○소형공항건설 (10,406)
2) 항 공 발 전 지 원 Aviation Development	7,031 (117,593)	6,768 (108,726)	263 (8,867)	○항행안전시설 (77,793) ○소음대책 (8,949)

(단위 : 백만원)  
In million Won

사 업 별 Items	2016년예산 FY 2016 Budget	2015년예산 FY 2015 Budget	증△감 Change	내 역 FY 2014 Details
3) 항 공 운 영 지 원 Aviation Operations	6,456	6,216	240	○국제항공협력 2,029 ○항공안전검사수입대체 352 ○항공인력양성 4,650 ○항공안전운영 (30,851) ○항공운영지원 6,456
4) 계 정 간 거 래 ( 전 출 금 ) Inter-Sub Account Transactions (Transfers)	(136,951)	(142,183)	(△5,232)	○타계정전출금(교특회계) (136,951)
바. 물 류 등 기 타 Distribution & Others	1,451,912 (623,619)	1,465,039 (543,342)	△13,127 (80,277)	
1) 해양정책및영토관리 Maritime Policy & Territory Management	158,351	159,670	△1,319	○해양정책 및 문화기반 조성 40,549 ○해양영토관리기반구축 12,376 ○해양지형조사 및 정보제공 86,372 ○해양관광육성 19,054
2) 경 제 자 유 구 역 사 업 추 진 Free Economic Zone Projects	(63,628)	(69,452)	(△5,824)	○경제자유구역지원 (63,628)
3) 물 류 정 책 Logistics Policy	46,295 (5,000)	19,740 (-)	26,555 (5,000)	○화물자동차지원(일반) 860 ○물류산업지원 3,260 ○물류산업지원 (5,000) ○수도권복합물류터미널건설 42,175
4) 국 토 교 통 연 구 개 발 Land, Transport & Maritime Affairs R&D	294,512 (151,319)	300,917 (149,109)	△6,405 (2,210)	○국토교통기술역량강화(R&D) 76,786 ○지역발전거점센터지원 (8,670)



(단위 : 백만원)  
In million Won

사 업 별 Items	2016년 예산 FY 2016 Budget	2015년 예산 FY 2015 Budget	증 △ 감 Change	내 역 FY 2014 Details
				<ul style="list-style-type: none"> <li>○ 정책연구개발(R&amp;D) 1,900</li> <li>○ 국토교통연구기획(R&amp;D) 4,096</li> <li>○ 건설기술혁신(R&amp;D) 82,275</li> <li>○ 플랜트연구 27,586</li> <li>○ 도시건축연구 58,239</li> <li>○ 교통물류연구 42,280</li> <li>○ 국토교통연구성과활용 1,350</li> <li>○ 철도기술연구 (94,454)</li> <li>○ 항공기술연구 (48,195)</li> </ul>
5) 사 회 기 반 시 설 민 자 사 업 지 원 Support for Private investment in SOC	18,000	18,000	-	<ul style="list-style-type: none"> <li>○ 산업기반신용보증기금 출연 18,000</li> </ul>
6) 해 양 수 산 연 구 개 발 Land, Transport & Maritime Affairs R&D	210,830 (35,451)	250,739 (26,222)	△ 39,909 (9,229)	<ul style="list-style-type: none"> <li>○ 해양자원이용기술개발 (R&amp;D) 22,299</li> <li>○ 해양수산환경 기술개발 (R&amp;D) 17,524</li> <li>○ 연구장비개발 및 인프라 구축(R&amp;D) 102,338</li> <li>○ 극지 및 대양과학연구 (R&amp;D) 11,950</li> <li>○ 해양수산생명공학기술개발 (R&amp;D) 30,958</li> <li>○ 해양수산기술지역특성화 (R&amp;D) 4,182</li> <li>○ 해양수산R&amp;D역량강화 (R&amp;D) 5,434</li> <li>○ 해양기술역량강화(R&amp;D) 11,125</li> <li>○ 항만 및 물류기술개발 (R&amp;D) (10,593)</li> <li>○ 수산연구개발(R&amp;D) 4,150</li> </ul>

(단위 : 백만원)  
In million Won

사 업 별 Items	2016년 예산 FY 2016 Budget	2015년 예산 FY 2015 Budget	증 △ 감 Change	내 역 FY 2014 Details
7) 국 토 교 통 정 보 화 Informatization of Land, Transportation & Maritime	73,414 (3,550)	75,077 (6,942)	△ 1,663 ( △ 3,392)	○ 정책연구개발(R&D) 870
				○ 해양안전기술개발(R&D) (24,858)
				○ 철도정보화(정보화) 1,975
				○ 항공정보화사업(정보화) 2,196
				○ 교통정보화(정보화) 1,339
				○ 수자원정보화(정보화) 2,230
				○ 건설사업정보화(정보화) 3,251
				○ 건축정보화(정보화) 6,463
				○ 건축정보화(정보화) (3,325)
				○ 건설산업종합정보망(정보화) 1,975
				○ 국토교통행정정보화(정보화) 5,106
				○ 국가물류정보화(정보화) 1,636
				○ 국토이용정보화(정보화) 3,720
				○ 자동차전산망(정보화) 3,236
				○ 부동산행정정보화 10,259
				○ 운수행정정보화(정보화) (225)
				○ 국토공간정보체계구축및 지원(정보화) 30,028
				○ 항만건설사업정보화(정보화) 330
8) 해 양 수 산 정 보 화 Informatization of Land, Transportation & Maritime	20,597	19,518	1,079	○ 해양수산행정정보화(정보화) 5,230
				○ 항만물류정보화(정보화) 9,192
				○ 항만지하시설물정보구축 (정보화) 740
				○ 해양환경통합정보(정보화) 340
				○ 해양생태통합정보 364
				○ 항행안전정보(정보화) 840

(단위 : 백만원)  
In million Won

사 업 별 Items	2016년 예산 FY 2016 Budget	2015년 예산 FY 2015 Budget	증 △ 감 Change	내 역 FY 2014 Details
9) 건 설 정 책 지 원 Construction Policy Support	25,376	23,558	1,818	○ 해양심판정보(정보화) 288
				○ 해양조사정보(정보화) 2,825
				○ 연안관리정보구축(정보화) 448
				○ 골재자원조사및관리 1,440
				○ 건설기계확인검사시설및 장비구축사업 2,293
				○ 건설기계임대료채납신고센터 운영 200
				○ 해외인프라시장개척 21,443
10) 국 토 교 통 인 재 개 발 Human Resources Development in Land, Transport and Maritime Affairs	1,316	3,728	△ 2,412	○ 수입대체경비 746
				○ 국토교통역량교육사업 570
11) 해 양 수 산 인 재 개 발 Human Resources Development in Land, Transport and Maritime Affairs	200	200	-	○ 해양수산업역량교육사업 200
12) 광 역 교 통 정 책 Metropolitan Traffic Policy	(261,350)	(199,744)	(61,606)	○ 주차환경개선지원 (45,280)
				○ 주차환경개선지원(세종) (1,000)
				○ 주차환경개선지원(제주) (5,250)
				○ 대중교통지원(생활) (95,766)
				○ 대중교통지원(경제) (94,962)
				○ 도시BRT(지특) (12,300)
				○ 환승체계구축(지특) (6,232)
				○ 대도시권광역교통계획수립 (560)

(단위 : 백만원)  
In million Won

사 업 별 Items	2016년 예산 FY 2016 Budget	2015년 예산 FY 2015 Budget	증 △ 감 Change	내 역 FY 2014 Details
13) 자동차 및 교통 정책 Automobile Management and Traffic Policy	57,254	69,894	△12,640	<ul style="list-style-type: none"> <li>○ 교통사고 예방 및 피해자 보호 3,378</li> <li>○ 자동차 안전도 강화 11,591</li> <li>○ 교통 안전 공 단 출 연 34,005</li> <li>○ 교통 계획 및 평가 8,280</li> </ul>
14) 건설 기술 정책 Construction Technology Policy	18,348	16,161	2,187	<ul style="list-style-type: none"> <li>○ 한국 시설 안전 기술 공 단 12,061</li> <li>○ 공사 비 산 정 기 준 관 리 운 영 1,240</li> <li>○ 건설 신 기술 운 영 2,045</li> <li>○ 건설 공사 품질 관 리 (수 입 대 체) 582</li> <li>○ 건설 공사 기 준 운 영 1,800</li> <li>○ 건설 기술 제 도 선 진 화 620</li> </ul>
15) 시 설 관 리 형 책 입 운 영 기 관 운 영 (대 산 지 방 해 양 수 산 청) Daesan Regional Maritime Affairs and Port Office	(6,024)	(5,765)	(259)	<ul style="list-style-type: none"> <li>○ 대 산 청 인 건 비 (4,587)</li> <li>○ 대 산 청 기 본 경 비 (손 익) (1,140)</li> <li>○ 대 산 청 기 본 경 비 (자 본) (30)</li> <li>○ 대 산 청 전 산 운 영 경 비 (13)</li> <li>○ 대 산 청 운 영 비 (손 익) (168)</li> <li>○ 대 산 청 운 영 비 (자 본) (86)</li> </ul>
16) 대 중 교 통 육 성 Public Transport Development	(55,435)	(65,215)	(△9,780)	<ul style="list-style-type: none"> <li>○ 대 중 교 통 체 계 구 축 (15,085)</li> <li>○ 교 통 약 자 이 동 편 의 증 진 (40,350)</li> </ul>
17) 도 시 정 책	(2,000)	(-)	(2,000)	<ul style="list-style-type: none"> <li>○ 녹 색 건 축 물 보 급 활 성 화 지원 (2,000)</li> </ul>

(단위 : 백만원)  
In million Won

사 업 별 Items	2016년 예산 FY 2016 Budget	2015년 예산 FY 2015 Budget	증 △ 감 Change	내 역 FY 2014 Details
18) 국 토 교 통 행 정 지 원 Support of Land, Transport and Maritime Affairs Adm.	327,307 (3,483)	310,176 (3,382)	17,131 (101)	<ul style="list-style-type: none"> <li>○ 본부인건비 106,696</li> <li>○ 소속기관인건비 157,419</li> <li>○ 본부기본경비 21,156</li> <li>○ 소속기관기본경비 13,756</li> <li>○ 지방청등기본경비 12,276</li> <li>○ 소속기관전산운영경비 1,942</li> <li>○ 국토교통정책지원 2,739</li> <li>○ 국토교통국제협력 2,568</li> <li>○ 행정능률향상 및 능력개발 6,781</li> <li>○ 청사확보 및 시설개선 1,974</li> <li>○ 제주 도로관리단 지원 (3,483)</li> </ul>
19) 해 양 수 산 행 정 지 원 Support of Land, Transport and Maritime Affairs Adm.	194,425 (5,619)	174,572 (5,143)	19,853 (476)	<ul style="list-style-type: none"> <li>○ 본부인건비 39,804</li> <li>○ 소속기관인건비 119,287</li> <li>○ 본부기본경비 6,911</li> <li>○ 소속기관기본경비 6,489</li> <li>○ 지방청등기본경비 10,209</li> <li>○ 본부전산운영경비 2,216</li> <li>○ 해양수산정책지원 2,310</li> <li>○ 행정능률향상 및 능력개발 811</li> <li>○ 청사확보 및 시설개선 6,388</li> <li>○ 제주 이관업무 지원 (2,152)</li> <li>○ 특행기관 지방이전 (3,467)</li> </ul>

(단위 : 백만원)  
In million Won

사 업 별 Items	2016년 예산 FY 2016 Budget	2015년 예산 FY 2015 Budget	증 △ 감 Change	내 역 FY 2014 Details
20) 행정형책임운영기관운영 (울산지방해양항만청) Ulsan Regional Maritime Affairs & Port Office	5,687	5,653	34	<ul style="list-style-type: none"> <li>○울산청 인건비 4,854</li> <li>○울산청 기본경비 720</li> <li>○울산청 전산운영경비 13</li> <li>○울산청 공동행정운영지원 100</li> </ul>
21) 해양경비안전본부행정지원 Support of Land, Transport and Maritime Affairs Adm.	-	17,436	△17,436	
22) 회 계 기 금 간 거 래 (공무원연금부담금) Account-to-Fund Transactions (Gov't Employees Pension Fund Contribution)	(440)	(485)	(△45)	<ul style="list-style-type: none"> <li>○공무원연금부담금 (440)</li> </ul>
23) 회 계 기 금 간 거 래 (공 자 기 금 예 탁 )	(11,558)	(-)	(11,558)	<ul style="list-style-type: none"> <li>○공자기금예탁 (11,558)</li> </ul>
24) 계 정 간 거 래 ( 전 출 금 ) Inter-Sub Account Transactions (Transfers)	(18,762)	(11,883)	(6,879)	<ul style="list-style-type: none"> <li>○감가상각비(책특회계) (1)</li> <li>○당기순이익(책특회계) (18,761)</li> </ul>
13. 통 신 Communication	316,919 (8,881,691)	304,755 (8,051,851)	12,164 (829,840)	
가. 방 송 통 신 Broadcasting and Communications	316,919 (6,500)	304,755 (4,000)	12,164 (2,500)	
1) 정 보 통 신 방 송 연 구 지 원 ( R & D ) Building groundwork for Broadcasting & communications R&D	2,000	-	2,000	<ul style="list-style-type: none"> <li>○방송통신산업 원천기술 개발(R&amp;D) 2,000</li> </ul>
2) 정보통신방송기반조성 Network Advancement	48,735	54,611	△5,876	<ul style="list-style-type: none"> <li>○전파방송진흥정책지원 273</li> <li>○공정경쟁환경조성 2,089</li> </ul>

(단위 : 백만원)  
In million Won

사 업 별 Items	2016년 예산 FY 2016 Budget	2015년 예산 FY 2015 Budget	증 △ 감 Change	내 역 FY 2014 Details
3) 공 정 하 고 안 전 한 방 송 통 신 환 경 조 성 User Protection & Fair Competition	19,574	21,355	△ 1,781	○ 국가중요통신망운영 24,193 ○ 통신시장경쟁활성화 1,300 ○ 전파이용질서확립 17,233 ○ 전파연구지원 3,647 ○ 공정경쟁환경조성 4,533 ○ 안전한정보이용환경조성 15,041
4) 방 송 인 프 라 개 선 Improving the Broadcasting Infrastructure	12,757	12,257	500	○ 방송인프라지원 12,757
5) 정 보 보 호 강 화 Prevention of Informatization Reverse Function	59,570	55,234	4,336	○ 정보보호기반강화 59,570
6) 정 보 통 신 산 업 진 흥 Information and Communications Industry Promotion	44,282 (6,500)	32,006 (4,000)	12,276 (2,500)	○ U-KOREA 선도사업 7,093 ○ 정보통신기업성장지원(일반) 11,803 ○ 정보통신제품 품질인증 지원 1,424 ○ 모바일융합산업활성화 (6,500) ○ 창조경제 육성기반 구축 13,200 ○ SW산업기반확충 6,586 ○ 정보통신기반서비스활성화 4,176
7) 미 래 창 조 과 학 부 운 영 지 원 Support for Communications Adm.	98,348	100,061	△ 1,713	○ 소속기관인건비 55,227 ○ R&D인건비 11,045 ○ 소속기관기본경비 3,595 ○ R&D기본경비 2,998 ○ 본부운영지원 4,914

(단위 : 백만원)  
In million Won

사 업 별 Items	2016년 예산 FY 2016 Budget	2015년 예산 FY 2015 Budget	증△감 Change	내 역 FY 2014 Details
8) 방 송 통 신 행 정 지 원 Support for Communications Adm.	23,288	21,995	1,293	○ 청사확보및시설개선 1,092 ○ 방송통신재난관리 350 ○ 방송통신행정정보화(정보화) 16,021 ○ 정보사업비 3,106 ○ 본부인건비 16,729 ○ 본부기본경비 4,164 ○ 방송통신운영지원 2,395
9) 회 계 간 거 래 Inter-Account Transactions	8,366	7,236	1,130	○ 회계간전출 8,366
나. 우 Postal Service	(8,875,191)	(8,047,851)	(827,340)	
1) 국 민 과 합 께 하 는 우 편 서 비 스 Postal Service with Citizens	(981,081)	(985,279)	(△4,198)	○ 우체국창구업무지원 (33,044) ○ 우편소통품질향상 (554,815) ○ 소포사업 (28,223) ○ 국제우편사업활성화 (279,955) ○ 우편업무정보화 (36,954) ○ 우편사업마케팅 (14,739) ○ 우표문화사업 (11,575) ○ 우정사업 포상금 (9,647) ○ 우편기계화시설 (12,129)
2) 우 체 국 예 금 지 속 가 능 경 영 Postal Saving Service Growth	(2,438,167)	(2,414,414)	(23,753)	○ 우체국예금안정적운영 (154,340) ○ 지급이자 (2,217,000) ○ 우체국금융정보화 (57,685) ○ 금융시설 (9,142)



(단위 : 백만원)  
In million Won

사 업 별 Items	2016년예산 FY 2016 Budget	2015년예산 FY 2015 Budget	증△감 Change	내 역 FY 2014 Details
3) 우 체 국 보 험 내 실 화 Substantialization of Postal Insurance Service	(260,379)	(259,720)	(659)	<ul style="list-style-type: none"> <li>○ 보험영업활성화 (254,224)</li> <li>○ 우체국보험정보화 (6,155)</li> </ul>
4) 우 정 사 업 경 영 지 원 Support for Postal Service Management	(700,313)	(676,922)	(23,391)	<ul style="list-style-type: none"> <li>○ 우정사업운영지원 (152,407)</li> <li>○ 우정사업연구 (5,554)</li> <li>○ 보편적서비스제고를위한 창구망운영 (350,201)</li> <li>○ 경영품질개선활동 (1,610)</li> <li>○ 교육원운영 (4,878)</li> <li>○ 우정사무정보화 (44,905)</li> <li>○ 우정서비스기간망구축 (138,272)</li> <li>○ 우정사무정보화시설개선 (2,486)</li> </ul>
5) 우 정 사 업 행 정 지 원 Support for Postal Service Adm.	(1,779,981)	(1,814,617)	(△34,636)	<ul style="list-style-type: none"> <li>○ 인건비 (1,638,830)</li> <li>○ 우특기본경비 (80,056)</li> <li>○ 예특기본경비 (196)</li> <li>○ 보특기본경비 (122)</li> <li>○ 건강보험료 (60,777)</li> </ul>
6) 회 계 간 거래(전출금) Inter-Account Transactions (Transfers)	(959,794)	(977,889)	(△18,095)	<ul style="list-style-type: none"> <li>○ 회계간거래 (394,230)</li> <li>○ 회계간전출 (535,228)</li> <li>○ 우편사업특별회계에서 혁신도시건설특별회계 로의 전출금 (30,336)</li> </ul>
7) 회 계 기 금 간 거 래 ( 전 출 금 ) Account-to-Fund Transactions (Transfers)	(87,849)	(88,050)	(△201)	<ul style="list-style-type: none"> <li>○ 회계기금간거래 (60,000)</li> <li>○ 회계기금간거래 (27,849)</li> </ul>

(단위 : 백만원)  
In million Won

사 업 별 Items	2016년예산 FY 2016 Budget	2015년예산 FY 2015 Budget	증△감 Change	내 역 FY 2014 Details
8) 회 계 기 금 간 거 래 Account-to-Fund Transactions	(1,519,991)	(583,216)	(936,775)	○ 회계기금간거래 (1,519,991)
9) 계 정 간 거 래 Inter-Sub Account Transactions	(147,636)	(247,744)	(△100,108)	○ 계정간거래 (8,640) ○ 계정간거래 (138,996)
14. 국 토 및 지 역 개 발 National Land & Regional Development	5,593,645 (1,584,119)	6,104,834 (2,193,294)	△511,189 (△609,175)	
가. 수 자 원 Water Resources	2,149,590	2,273,111	△123,521	
1) 용 수 공 급 및 개 발 Water Supply & Development	111,605	69,131	42,474	○ 공업용수도건설(출자) 15,829 ○ 광역상수도건설출자 73,776 ○ 지방광역상수도(보조) 22,000
2) 수 자 원 정 책 Water Resources Policy	20,565	27,347	△6,782	○ 수자원계획및조사 20,565
3) 댐 건 설 및 댐 치 수 능 력 증 대 Dam Construction & Improvement of Flood Control Ability Augmentation	317,536	375,224	△57,688	○ 치수능력증대사업 71,396 ○ 댐건설 210,007 ○ 댐운영지원 36,133
4) 하천관리및홍수예보 River Management & Flood Forecast	1,699,884	1,801,409	△101,525	○ 국가하천정비지원 933,100 ○ 굴포천치수 67,000 ○ 하천편입토지보상(총액계상) 30,000 ○ 수문조사및홍수예보지원 31,434 ○ 지방하천정비지원 638,350
나. 지 역 및 도 시 Region & City	3,399,720 (1,000,488)	3,792,988 (1,341,695)	△393,268 (△341,207)	

(단위 : 백만원)  
In million Won

사 업 별 Items	2016년 예산 FY 2016 Budget	2015년 예산 FY 2015 Budget	증 △ 감 Change	내 역 FY 2014 Details
1) 행정 중심 복합 도시 건설 운영 Multi-Functional Administrative City Construction Agency	(23,411)	(20,360)	(3,051)	<ul style="list-style-type: none"> <li>○ 인건비 (11,617)</li> <li>○ 기본경비 (3,050)</li> <li>○ 행정 중심 복합 도시 건설 청 운영 (1,704)</li> <li>○ 행정 중심 복합 도시 건설 지원 (7,040)</li> </ul>
2) 행정 중심 복 합 도 시 건 설 Multifunctional Administrative City Construction	(243,647)	(470,413)	( △ 226,766)	<ul style="list-style-type: none"> <li>○ 중앙행정기관 건립 (22,340)</li> <li>○ 광역교통시설건설 (95,003)</li> <li>○ 국가행정시설 건립 (8,237)</li> <li>○ 복합커뮤니티센터 건립 (70,661)</li> <li>○ 광역복지지원센터 건립 (31,423)</li> <li>○ 문화시설 건립 (3,236)</li> <li>○ 도시기능시설 건립 (8,430)</li> <li>○ 도시교통체계 구축 (4,317)</li> </ul>
3) 지 역 개 발	56,825	43,223	13,602	
4) 지 역 개 발 Regional Development	2,188 (376,227) (8,401)	4,548 (398,658) (10,646)	△ 2,360 ( △ 22,431) ( △ 2,245)	<ul style="list-style-type: none"> <li>○ 혁신도시 (2,427)</li> <li>○ 해안권및내륙권발전지원 300</li> <li>○ 방조제 관리 지원 720</li> <li>○ 국토정책지원 1,168</li> <li>○ 도청신도시기반시설지원 (4,000)</li> <li>○ 성장촉진지역개발 (209,095)</li> <li>○ 개발제한구역지원 (137,011)</li> <li>○ 기업도시기반시설지원 (4,400)</li> <li>○ 제주국제자유도시기반시설 지원 (5,184)</li> </ul>

(단위 : 백만원)  
In million Won

사 업 별 Items	2016년 예산 FY 2016 Budget	2015년 예산 FY 2015 Budget	증 △ 감 Change	내 역 FY 2014 Details
5) 도 시 정 책 City Policy	16,138 (146,573)	64,870 (105,647)	△ 48,732 (40,926)	○ 초광역 개발권 시범사업 지원 (14,110) ○ 새만금개발사업지원 56,825 ○ 새만금개발사업지원 (8,401) ○ 도시개발 1,200 ○ 도시경관및건축문화품격 향상 8,784 ○ 용산공원 조성사업 2,342 ○ U-City 지원 1,580 ○ 국가건축정책위원회 운영 969 ○ 기반시설부담금운영 (1,406) ○ 녹색건축물보급 활성화 지원 1,113 ○ 도시활력증진지역개발 (145,167) ○ 토지이용 150
6) 국 토 정 보 관 리 Management of Land Information	102,683 (11,457)	105,937 (17,464)	△ 3,254 (△ 6,007)	○ 부동산공시 80,294 ○ 국유재산관리 482 ○ 국토공간정보체계구축 및 지원 3,541 ○ 국토정보제도선진화 18,366 ○ 개발부담금 징수 및 관리 (11,457)
7) 국토지리정보원운영 Operation of National Geographic Information Institute	95,311	92,736	2,575	○ 국토지리정보원인건비 6,992 ○ 국토지리정보원기본경비 1,200
8) 새 만 금 개 발 행 정 지 원	15,614	14,412	1,202	○ 국토지형관리 87,119 ○ 인건비 8,589

(단위 : 백만원)  
In million Won

사 업 별 Items	2016년 예산 FY 2016 Budget	2015년 예산 FY 2015 Budget	증 △ 감 Change	내 역 FY 2014 Details
9) 전 출 금 Transfers	266,732	491,613	△ 224,881	○ 기본경비 2,978 ○ 새만금개발청 운영 4,047
10) 회 계 간 거 래 ( 전 출 금 ) Inter-Account Transactions (Transfers)	2,844,230	2,975,649	△ 131,419	○ 회계간전출(행특회계) 266,732 ○ 회계간거래(지역발전특별 회계) 2,841,803
11) 회 계 기 금 간 거 래 (예 수 이 자 상 환)	(152,135)	(280,000)	( △ 127,865)	○ 회계간전출(일반회계) 2,427 ○ 회계기금간예수원금상환 (152,135) (혁특회계)
12) 회 계 기 금 간 거 래 (예 수 이 자 상 환) Account-to-Fund Transactions (Interest Repayment)	(37,244)	(37,295)	( △ 51)	○ 회계기금간예수이자상환 (37,244) (혁특회계)
13) 회 계 기 금 간 거 래 ( 연 금 부 담 금 ) Account-to-Fund Transactions (Pension Contribution)	(1,393)	(1,212)	(181)	○ 공무원연금부담금(행특회계) (1,393)
다. 산 업 단 지 Industrial Complex	44,335 (583,631)	38,735 (851,599)	5,600 ( △ 267,968)	
1) 산업단지개발및지원 Industrial Complex Development & Support	44,335 (583,631)	38,735 (851,599)	5,600 ( △ 267,968)	○ 산업단지지원(일반) 44,335 ○ 지역거점조성지원 (88,836) ○ 산업단지진입도로지원 (494,795)
15. 과 학 기 술 Science & Technology	5,888,948 (592,704)	5,731,578 (602,765)	157,370 ( △ 10,061)	

(단위 : 백만원)  
In million Won

사 업 별 Items	2016년 예산 FY 2016 Budget	2015년 예산 FY 2015 Budget	증 △ 감 Change	내 역 FY 2014 Details
가. 기 술 개 발 Technology Development	2,279,371 (33,731)	2,190,608 (69,270)	88,763 (△35,539)	
1) 미 래 유 망 원 천 기 술 개 발 Fundamental technology development	632,270 (4,000)	582,778 (5,100)	49,492 (△1,100)	<ul style="list-style-type: none"> <li>○ 바이오·의료기술개발 270,619</li> <li>○ 나노·소재기술개발 64,424</li> <li>○ 공공복지 안전 연구개발 5,180</li> <li>○ 첨단융합기술개발 154,150</li> <li>○ 차세대정보·컴퓨팅기술개발 9,816</li> <li>○ 에너지·환경기술개발 108,456</li> <li>○ 에너지·환경기술개발 (4,000)</li> <li>○ 사회이슈해결형 연구(R&amp;D) 13,000</li> <li>○ 재난재해대응기술개발 6,625</li> </ul>
2) 기 초 연 구 진 흥 Basic research promotion	1,083,600	1,103,589	△19,989	<ul style="list-style-type: none"> <li>○ 기초연구지원 762,669</li> <li>○ 기초연구기반구축사업 56,013</li> <li>○ 기초원천연구기획심사평가 사업 18,317</li> <li>○ 국제과학비즈니스벨트조성 246,601</li> </ul>
3) 우 주 개 발 진 흥 Big sciences and technology development	436,400	373,891	62,509	<ul style="list-style-type: none"> <li>○ 인공위성개발 113,958</li> <li>○ 우주발사체개발 269,995</li> <li>○ 우주핵심기술개발사업 31,027</li> <li>○ 달 탐사 사업 20,000</li> <li>○ 우주·핵융합연구기획심사 평가사업 1,420</li> </ul>
4) 원 자 력 진 흥 Nuclear energy development and nuclear safety promotion	81,511 (29,731)	84,920 (64,170)	△3,409 (△34,439)	<ul style="list-style-type: none"> <li>○ 방사선이용기술개발 50,159</li> <li>○ 원자력평화적이용체제구축 10,606</li> </ul>

(단위 : 백만원)  
In million Won

사 업 별 Items	2016년예산 FY 2016 Budget	2015년예산 FY 2015 Budget	증△감 Change	내 역 FY 2014 Details
5) 원 자 력 안 전 관 리 Nuclear Security	13,353	14,392	△1,039	<ul style="list-style-type: none"> <li>○수출용 신형 연구로 개발 (22,231) 및 실증사업</li> <li>○중입자가속기 기술개발 (5,000)</li> <li>○방사성동위원소 이용 신개념 치료기술개발 플랫폼 구축 13,906</li> <li>○SMART 고도화 공동개발 사업 6,840</li> <li>○대단위 다목적 전자선 실증 연구센터 (2,500)</li> </ul>
6) 원 자 력 안 전 연 구 Nuclear Safety	30,025	27,750	2,275	<ul style="list-style-type: none"> <li>○방사선안전기반구축 13,353</li> <li>○원자력안전연구(R&amp;D) 30,025</li> </ul>
7) 원자력안전국제협력	2,212	3,288	△1,076	<ul style="list-style-type: none"> <li>○핵비확산 이행체제구축 2,212</li> </ul>
나. 과 학 기 술 연 구 지 원 Support for Science & Technology Research	3,040,232 (494,845)	3,006,501 (469,488)	33,731 (25,357)	
1) 출 연 연 구 기 관 지 원	185,712	178,590	7,122	<ul style="list-style-type: none"> <li>○한국해양과학기술원 운 영지원 185,712</li> </ul>
2) 과 학 기 술 기 반 조 성 Science and technology infrastructure building	82,102 (109,031)	66,423 (91,617)	15,679 (17,414)	<ul style="list-style-type: none"> <li>○연구개발특구육성 (109,031)</li> <li>○연구실안전환경구축 7,321</li> <li>○연구성과확산지원 1,950</li> <li>○국제 연구인력 교류 8,138</li> <li>○창조경제기반조성 64,693</li> </ul>

(단위 : 백만원)  
In million Won

사 업 별 Items	2016년 예산 FY 2016 Budget	2015년 예산 FY 2015 Budget	증 △ 감 Change	내 역 FY 2014 Details
3) 과학 기술 인 력 양 성 Nurturing human resources in science and technology	3,710	2,338	1,372	<ul style="list-style-type: none"> <li>○ 창의적인 재육성 3,200</li> <li>○ 과학기술인 협동조합 육성 지원 510</li> </ul>
4) 과 학 문 화 창 달 Fostering a culture of science	84,992	64,200	20,792	<ul style="list-style-type: none"> <li>○ 과학기술문화창달사업 9,500</li> <li>○ 과학관 건립 지원 32,691</li> <li>○ 국립과학관 운영 21,101</li> <li>○ 무한상상실 운영 4,460</li> <li>○ 과학기술인 복지향상 17,240</li> </ul>
5) 과 학 기 술 국 제 협 력 International cooperation in science and technology	49,799	87,980	△38,181	<ul style="list-style-type: none"> <li>○ 국제화기반조성 32,520</li> <li>○ 해외기술정보활용지원 3,250</li> <li>○ 동북아 R&amp;D 허브 기반 구축 10,350</li> <li>○ 글로벌협력기반조성 3,679</li> </ul>
6) 출 연 연 구 기 관 지 원 Support for the Government-Funded Research Institutes	31,191	42,501	△11,310	<ul style="list-style-type: none"> <li>○ 직할출연연구기관지원 (R&amp;D) 31,191</li> </ul>
7) 출 연 연 구 기 관 지 원 Support for government-funded research institutes	2,540,872 (385,814)	2,513,293 (377,871)	27,579 (7,943)	<ul style="list-style-type: none"> <li>○ 직할출연연구기관지원 899,874</li> <li>○ 국가과학기술연구회 소속 출연연구기관 지원 1,640,998</li> <li>○ 국가과학기술연구회 소속 출연연구기관 지원 (385,814)</li> </ul>
8) 과 학 기 술 연 구 지 원 science and technology research support	20,814	12,900	7,914	<ul style="list-style-type: none"> <li>○ 국가연구개발성과평가 2,375</li> <li>○ 국가과학기술 지식정보서비스 9,487</li> </ul>



(단위 : 백만원)  
In million Won

사 업 별 Items	2016년 예산 FY 2016 Budget	2015년 예산 FY 2015 Budget	증△감 Change	내 역 FY 2014 Details
9) 연구 공동 체 활 성 화	41,040	38,276	2,764	○ 국가연구시설장비 선진화지원 8,952  ○ 연구성과기술사업화지원 41,040
다. 과 학 기 술 일 반 General Science & Technology	569,344 (64,128)	534,469 (64,007)	34,875 (121)	
1) 과학 기술 종합 조정 science and technology overall coordination	42,256	38,657	3,599	○ 과학기술종합조정 지원 11,717 ○ 출연연구기관 지원 29,207 ○ 국가과학기술자문회의 운영 1,332
2) 기 상 예 보 Weather Forecasts	17,696	17,577	119	○ 국가태풍센터 운영 1,184 ○ 한국형수치예보모델개발 8,912 ○ 예보 및 통보체계 개선 7,600
3) 기 상 관 측 Meteorological Observations	75,815	80,810	△4,995	○ 지상기상관측 11,651 ○ 고층기상관측 15,118 ○ 지진관측 8,108 ○ 기상정보시스템 운영 40,938
4) 기 후 변 화 과 학 Sciences on Climate Change	26,090	26,683	△593	○ 기후변화 과학정보 생산 및 서비스 5,837 ○ 기후분야 국제협력 활동 강화 1,404 ○ 아태 기후정보서비스 및 연구개발 7,750 ○ 해양기후 정보 생산 및 제공 11,099

(단위 : 백만원)  
In million Won

사 업 별 Items	2016년 예산 FY 2016 Budget	2015년 예산 FY 2015 Budget	증△감 Change	내 역 FY 2014 Details
5) 기상 서비스 진흥 Meteorological Industry Information	15,738	13,652	2,086	<ul style="list-style-type: none"> <li>○ 기상산업 진흥 11,963</li> <li>○ 기후자료 관리 서비스 3,775</li> </ul>
6) 국립중앙과학관운영 Operation of the National Science Museum	(28,420)	(29,813)	(△1,393)	<ul style="list-style-type: none"> <li>○ 국립중앙과학관인건비 (5,050) (책특회계)</li> <li>○ 국립중앙과학관기본경비 (1,836) (책특회계)</li> <li>○ 과학전시사업(책특회계) (5,852)</li> <li>○ 과학교육사업(책특회계) (3,112)</li> <li>○ 시설관리(책특회계) (10,538)</li> <li>○ 무한상상실 운영 (841)</li> <li>○ 건강보험부담금(책특회계) (156)</li> <li>○ 첨단연구성과 종합전시관 구축 (1,035)</li> </ul>
7) 국립과천과학관운영 Operation of the Gwacheon National Science Museum	(31,797)	(30,617)	(1,180)	<ul style="list-style-type: none"> <li>○ 국립과천과학관인건비 (5,437)</li> <li>○ 국립과천과학관 기본경비 (3,087)</li> <li>○ 창의전시관운영(책특회계) (11,067)</li> <li>○ 건강보험부담금(책특회계) (165)</li> <li>○ 과학교육문화(책특회계) (6,127)</li> <li>○ 시설관리(책특회계) (5,369)</li> <li>○ 무한상상실 운영 (545)</li> </ul>
8) 과학기술국제협력	3,450	1,600	1,850	<ul style="list-style-type: none"> <li>○ 과학기술 국제협력 네트워크 지원 3,450</li> </ul>
9) 기상 연구 Meteorological Research	133,895	121,974	11,921	<ul style="list-style-type: none"> <li>○ 선진기상기술개발 9,609</li> </ul>

(단위 : 백만원)  
In million Won

사 업 별 Items	2016년 예산 FY 2016 Budget	2015년 예산 FY 2015 Budget	증 △ 감 Change	내 역 FY 2014 Details
10) 책임 행정 기관 운영 Operation of Affiliated Agency	13,407	13,334	73	○ 기상업무지원기술개발 24,039 ○ 기상관측위성개발 78,175 ○ 기상 See-At 기술개발 22,072 ○ 책임행정기관 인건비 6,567 ○ 책임행정기관 기본경비 824 ○ 항공기상장비보강 및 운영 4,169 ○ 항공기상정보시스템 운영 1,847
11) 국제협력교육홍보	8,749	7,993	756	○ 국제기상협력 및 선진 기술 습득 4,864 ○ 교육훈련 및 대국민 기 상인식 제고 3,885
12) 미래 창조 과학 부 운 영 지 원 science and technology management support	56,445	36,858	19,587	○ 본부 인건비 33,601 ○ 본부 기본경비 15,724 ○ 정책연구비 1,029 ○ 청사확보및시설개선 5,500 ○ 미래창조과학정책 이해도 제고 591
13) 원자력안전운영지원 Support for the management of the Nuclear Safety and Security Commission	14,187	13,524	663	○ 인건비 9,815 ○ 기본경비 4,372
14) 기 상 행 정 지 원 Support to Meteorological Administration	110,696	103,667	7,029	○ 본부인건비 32,986 ○ 소속기관 인건비 15,934 ○ 지방청인건비 31,586 ○ 본부 기본경비 7,727

(단위 : 백만원)  
In million Won

사 업 별 Items	2016년 예산 FY 2016 Budget	2015년 예산 FY 2015 Budget	증 △ 감 Change	내 역 FY 2014 Details
15) 회 계 간 거 래 Inter-Account Transactions	50,920	52,258	△ 1,338	○ 소속기관 기본경비 1,761 ○ 지방청 기본경비 8,428 ○ 청사 시설 개선 12,275 ○ 일반회계에서 책특회계로 전출 50,920
16) 회 계 기 금 간 거 래 Account-to-Fund Transactions	(1,218)	(885)	(333)	○ 공무원연금부담금 (1,218)
17) 회 계 기 금 간 거 래	-	5,884	△ 5,884	
18) 계 정 간 거 래 Inter-Sub Account Transactions	(2,692)	(2,692)	(-)	○ 감가상각비 (2,690) ○ 당기순이익 (2)
16. 예 비 비 Reserve Funds	3,150,000	3,006,446	143,554	
가. 예 비 비 Reserve Funds	3,150,000	3,006,446	143,554	
1) 예 비 비 Reserve Funds	3,150,000	3,006,446	143,554	○ 예비비 3,150,000
총 계 Total	268,387,199 (62,284,429)	258,585,647 (64,201,424)	9,801,552 (△ 1,916,995)	

## 본서 작성에 참여하신 분들

### 예산실

예산총괄심의관	예산총괄과	김동일(예산총괄과장) 이동각 송성일, 신형진
	예산정책과	권민상
	예산기준과	한재수
	기금운용계획과	이성민, 홍종민
	예산관리과	정철교
사회예산심의관	고용환경예산과	하정현, 장유석
	교육예산과	백창현
	문화예산과	정재현
경제예산심의관	국토교통예산과	최현희
	산업정보예산과	김청운
	농림해양예산과	황성호, 기도형
	연구개발예산과	이기석, 안승현
복지예산심의관	복지예산과	손정준, 이정훈
	지역예산과	김진수
행정예산심의관	행정예산과	박주선, 서정훈
	안전예산과	김유미
	국방예산과	송준식
	법사예산과	김민아, 박재석



예산개요참고자료의 내용 중 의문이 있거나 의견이 있는 사항에 대해서는 기획재정부 예산실 예산총괄과로 연락 주시기 바랍니다.

주소 | 세종특별자치시 갈매로 477  
기획재정부 예산실 예산총괄과

전화 | (044)215-7111~3

팩스 | (044)215-8037

홈페이지 | <http://www.mosf.go.kr>

## 2016년도 예산개요 참고자료

인 쇄 | 2016년 5월 일

발 행 | 2016년 5월 일

발행처 | 기 획 재 정 부

인쇄소 | 일 지 사

(044) 863-6338