

발 간 등 록 번 호
11-1051000-000041-10



【 나라살림 예산개요 참고자료 】

Summary of Budget for
FY2017

2017



차 례 CONTENTS

2017

Annex To
Summary Of
2017 Budget

제 I 부 2017년도 예산

Part I . The FY 2017 Budget

1. 세입 · 세출 예산규모	14
Summary of Budget Revenues and Expenditures	
2. 세입예산 내역	16
Budget Revenues	
가. 세입예산 총괄표	16
Summary of Budget Revenues	
나. 국세수입 내역	17
Tax Revenues	
다. 소관별 세입예산	18
Budget Revenues by Agency	
라. 성질별 세외수입	24
Non-Tax Revenues by Object	
3. 세출예산 내역	26
Budget Expenditures	
가. 소관별 세출예산	26
Budget Expenditures by Agency	
나. 기능별 세출예산	30
Budget Expenditures by Function	
다. 성질별 세출예산	38
Budget Expenditures by Object	
라. 세출예산의 기능별 · 성질별 분류	40
Budget Expenditures by Function & Object	
마. 세출예산의 성질별 · 기능별 분류	42
Budget Expenditures by Object & Function	
4. 2017년도 세입세출예산의 총계 및 순계	46
Gross and Net Size of FY 2017 Budget	

가. 2017년도 세입세출예산의 총계 및 순계표	46
Gross and Net Size of FY 2017 Budget	
나. 계정간 거래내역	50
Inter-Sub Accounts Transactions	
다. 세입예산 회계간 거래내역	51
Inter-Accounts Transactions in Revenues	
라. 세출예산 회계간 거래내역	54
Inter-Accounts Transactions in Expenditures	
5. 2017년도 통합예산	58
FY 2017 Consolidated Budget	
가. 통합예산 총괄표	58
Summary of Consolidated Budget	
나. 회계별 기금별 통합예산	60
Consolidated Budget by Accounts & Funds	
6. 공무원 정원 및 인건비 예산내역	86
Salaries & Number of Gov't Personnel	
가. 공무원 정원의 직급별 분류	86
Number of Gov't Personnel by Classification	
나. 공무원 정원의 기능별 분류	98
Number of Gov't Personnel by Function	
다. 공무원 정원의 증감내역	104
Changes of Gov't Personnel	
라. 기타직 활용내역	114
Other Salaries	
마. 기타수당내역	122
Other Allowances by Type & Agency	
7. 보조금 내역	152
Gov't Subsidies	
8. 출연금 내역	164
Gov't Subscription	
9. 정부 출자기관의 자본금 및 출자현황	172
Gov't Subscription & Capital of Gov't Invested Enterprises	

10. 특별회계규모 및 개요	176
Special Account Budget for FY 2017	
(1) 농어촌구조개선특별회계	178
Agriculture & Fisheries Structure Adjustment Special Account	
(2) 교통시설특별회계	200
Transportation Facilities Special Account	
(3) 등기특별회계	218
Registration Special Account	
(4) 교도작업특별회계	220
Prison Operation Special Account	
(5) 에너지 및 자원사업특별회계	222
Energy & Resources Special Account	
(6) 환경개선특별회계	240
Environment Reconstruction Special Account	
(7) 우체국보험특별회계	252
Postal Insurance Service Special Account	
(8) 주한미군기지이전특별회계	254
United States Forces Korea Institution Relocation Special Account	
(9) 행정중심복합도시건설특별회계	256
Multifunctional Administrative City Construction Special Account	
(10) 국방·군사시설이전특별회계	260
Defense Military Installations Relocation Special Account	
(11) 혁신도시건설특별회계	262
Construction of Innovation City Special Accounts	
(12) 아시아문화중심도시조성특별회계	270
Construction of Cultural Hub City of Asia	
(13) 지역발전특별회계	272
Regional Development Special Account	
(14) 유아교육지원특별회계	350
Early Childhood Education Program S/A	
(15) 양곡관리특별회계	352
Grain Management Special Account	
(16) 책임운영기관특별회계	354
Agency Special Account	
(17) 조달특별회계	434
Gov't Supply Special Account	

(18) 우편사업특별회계	440
Postal Programs Special Account	
(19) 우체국예금특별회계	446
Postal Savings Special Account	
11. 공공기금 현황	450
Status of Public Funds	
12. 외화예산내역	526
Foreign Currency Budget	
13. 2017년도예산 부처별 요구현황	538
Requirement of FY 2017 Budget by Agency	

제 II 부 재정 통계자료

Part II. Annual Financial Statistics

1. 주요 경제지표	548
Major Economic Indicators	
2. 연차별 조세부담률	550
Annual Ratio of Tax Burden to GNP	
3. 통합 재정 : 지출 및 순융자	554
Government Finance Statistics in Korea; Expenditure & Net Lending	
4. 연차별 국세(일반회계) 수입	556
Annual Tax Revenues FY 2002 ~ FY 2017	
5. 연차별 세입예산	564
Annual Budget Revenues FY 2010 ~ FY 2017	
6. 연차별 세출예산	568
Annual Budget Expenditures FY 2008 ~ FY 2017	
7. 연차별 지방재정 교부금	572
Annual Revenue Sharing FY 2000 ~ FY 2017	
8. 연차별 방위비	574
Annual Defense Expenditures FY '91 ~ FY 2017	
9. 연차별 교육비	576
Annual Education Expenditures FY '84 ~ FY 2017	

10. 연차별 국가채무 현황	578
Annual Outstanding Gov't Debt FY 2004 ~ FY 2016	
11. 연차별 공무원 기능별 분류	580
Annual Gov't Personnels by Function FY '92 ~ FY 2017	
12. 연차별 예산수정 현황	586
Annual Budget Amendment	
가. 연차별 국회예산수정 현황	586
Annual Budget Amendment by National Assembly	
나. 연차별 일반회계 국회예산수정 현황	587
Annual General Account Budget Amendment	
13. 예산연대표	588
Chronological Table of Annual Budget FY '48~FY 2017	
14. 연차별 특별회계 신설 폐지상황 요약표	616
New Establishment and Abolition of Special Accounts Diary FY '49~FY 2017	
15. 2017년도 예산편성 및 2016년도 예산집행일지	624
Diary of FY 2017 Budget Formulation & FY 2016 Budget Execution	
16. 2017년도 예산수정 내역	625
FY 2017 Budget Amendment	

제Ⅲ부 부 록

Part III Appendix

1. 2017년도 세출예산 소관별 목별분류	730
FY 2017 Budget Expenditures by Agency & Object	
가. 일반회계	730
General Accounts	
나. 기타특별회계	738
Other Special Accounts	
다. 기업특별회계	746
Enterprise Special Accounts	
2. 2017년도 세출예산 기능별 세부내역	754
FY 2017 Budget Expenditures by Function in details	

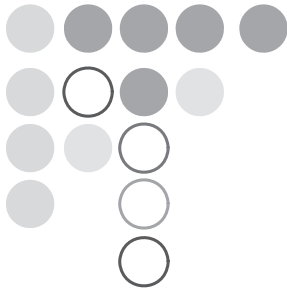
(1) 일반·지방행정	754
General Public Adm.	
가. 입법 및 선거관리	754
Legislation & Election Adm.	
나. 국정운영	755
National Administration	
다. 지방행정·재정지원	757
Support for Local Adm. & Finance	
라. 재정·금융	759
Budget & Finance	
마. 정부자원관리	764
Management of Government Resources	
바. 일반행정	766
General Adm	
(2) 공공질서 및 안전	773
Public Order & Safety	
가. 법원 및 헌재	773
Court & Court of Constitution	
나. 법무 및 검찰	775
Justice & Prosecution	
다. 경 찰	777
Police	
라. 해 경	780
Maritime Police	
마. 재난관리	780
Disaster Management	
(3) 외교·통일	783
Foreign Affairs & National Unification	
가. 통 일	783
National Unification	
나. 외교·통상	785
Foreign Affairs & Trade	
(4) 국 방	787
National Defence	

가. 병력운영	787
Military Personnel Management	
나. 전력유지	788
Maintenance of Military Force	
다. 방위력개선	791
National Defence Improvement	
라. 병무행정	794
Military Affairs Adm.	
(5) 교 육	794
Education	
가. 유아 및 초중등교육	794
Pre/Primary/Secondary School Education	
나. 고등교육	796
College & Uni. Education	
다. 평생 · 직업교육	798
Lifelong & Vocational Education	
라. 교육일반	799
General Education	
(6) 문화 및 관광	800
Culture & Tourism	
가. 문화예술	800
Culture & Arts	
나. 관 광	804
Tourism	
다. 체 육	805
Sports	
라. 문화재	805
Cultural Properties	
마. 문화 및 관광일반	807
General Culture & Tourism	
(7) 환 경	807
Environmental Protection	
가. 상하수도 · 수질	807
Water Supply/Sewerage & Water Quality	

나. 폐기물	808
Waste Management	
다. 대 기	809
Air Quality	
라. 자 연	809
Natural Environment	
마. 해양환경	810
Marine Environment	
바. 환경일반	810
General Environmental	
(8) 사회복지	812
Social Welfare	
가. 기초생활보장	812
Basic Livelihood Gurantee	
나. 취약계층지원	813
Support for the Underprivileged	
다. 공적연금	815
Public Pension	
라. 보육·가족 및 여성	815
Childcare, Family & Women	
마. 노인·청소년	817
The Aged & Youth	
바. 노 동	818
Labor	
사. 보 훈	820
Patriot & Veterans Affairs	
아. 주 택	822
Housing	
자. 사회복지일반	822
General Social Welfare	
(9) 보 건	823
Health	
가. 보건의료	823
Healthcare	

나. 건강보험	829
Health Insurance	
다. 식품의약품안전	829
Food & Drug Safety	
(10) 농림수산	831
Agriculture, Forestry Maritime Affairs & Fisheries	
가. 농업·농촌	831
Agriculture & Farming Villages	
나. 임업·산촌	837
Forest & Mountain Village	
다. 수산·어촌	840
Fisheries & Fishing Village	
라. 식품업	843
Food	
(11) 산업·중소기업 및 에너지	844
Industry & Small and Medium Enterprise & Energy	
가. 산업금융지원	844
Support for Industry Finance	
나. 산업기술지원	844
Support for SME Technology	
다. 무역 및 투자유치	844
Trade & Investment Inducement	
라. 산업진흥·고도화	845
Promotion & Development of Industry	
마. 에너지 및 자원개발	850
Development of Energy & Resources	
바. 산업·중소기업일반	852
General Industry & Small and Medium Enterprise	
(12) 교통 및 물류	854
Traffic and Physical	
가. 도 로	854
National Road	
나. 철 도	856
Railroad	

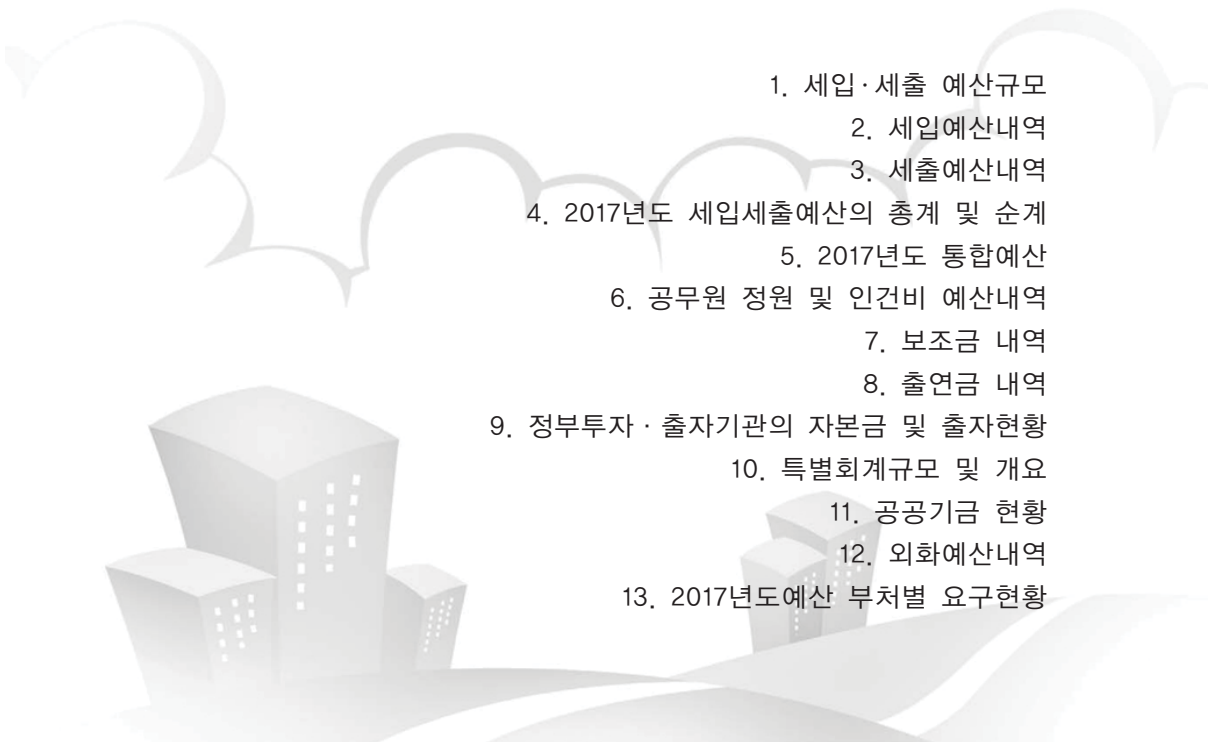
다. 도시철도	857
City Railroad Construction	
라. 해운 · 항만	857
Marine Transportation & Ports	
마. 항공 · 공항	859
Aviation & Airport	
바. 물류등 기타	860
Distribution & Others	
(13) 통 신	866
Communication	
가. 방송통신	866
Information & Communication	
나. 우 정	868
Postal Service	
(14) 국토 및 지역개발	869
National Land & Regional Development	
가. 수자원	869
Water Resources	
나. 지역 및 도시	871
Region & City	
다. 산업단지	873
Industrial Complex	
(15) 과학기술	873
Science & Technology	
가. 기술개발	873
Technology Development	
나. 과학기술연구지원	875
Support for Science & Technology Research	
다. 과학기술일반	877
General Science & Technology	
(16) 예비비	880
Reserve Funds	
가. 예비비	880
Reserve Funds	




제 I 부

2017년도 예산

The FY 2017 Budget

- 
1. 세입·세출 예산규모
 2. 세입예산내역
 3. 세출예산내역
 4. 2017년도 세입세출예산의 총계 및 순계
 5. 2017년도 통합예산
 6. 공무원 정원 및 인건비 예산내역
 7. 보조금 내역
 8. 출연금 내역
 9. 정부투자·출자기관의 자본금 및 출자현황
 10. 특별회계규모 및 개요
 11. 공공기금 현황
 12. 외화예산내역
 13. 2017년도예산 부처별 요구현황



제 1 부

1. 세입·세출 예산규모
2. 세입예산내역
3. 세출예산내역
4. 2017년도 세입세출예산의 총계 및 순계
5. 2017년도 통합예산
6. 공무원 정원 및 인건비 예산내역
7. 보조금 내역
8. 출연금 내역
9. 정부투자·출자기관의 자본금 및 출자현황
10. 특별회계규모 및 개요
11. 공공기금 현황
12. 외화예산내역
13. 2017년도예산 부처별 요구현황

1. 세입 · 세출 예산규모

Summary of Budget Revenues and Expenditures

구 분 Classification	세 입 *) Revenues					
	2017년도 예산 FY 2017 Budget		2016년도 예산 FY 2016 Budget		증 감 Change	
	금 액 Amount	구 성 비 (%) Composition	금 액 Amount	구 성 비 (%) Composition	금 액 Amount	증 감 율 (%) Rate
1. 내 국 세 Internal Taxes	204,286,600	74.3	186,904,400	69.6	17,382,200	9.3
2. 관 세 Customs Duties	8,990,600	3.3	8,707,800	3.2	282,800	3.2
3. 교통 · 에너지 · 환경세 Transportation · Energy · Environment Tax	15,378,200	5.6	14,161,200	5.3	1,217,000	8.6
4. 교 육 세 Educational Tax	5,074,700	1.8	4,973,800	1.9	100,900	2.0
5. 종 합 부 동 산 세 Comprehensive Real Estate Tax	1,414,900	0.5	1,277,600	0.5	137,300	10.7
6. 세 외 수 입 Non-Tax Revenues	39,865,414	14.5	52,362,399	19.5	△12,496,985	△23.9
· 국채발행 Borrowing from Bonds	28,712,293	10.4	41,420,336	15.4	△12,708,043	△30.7
· 기타수입 Others	11,153,121	4.1	10,942,063	4.1	211,058	1.9
합 계 Total	275,010,414	100.0	268,387,199	100.0	6,623,215	2.5

* 일반회계 세입 규모임.

(단위 : 백만원)
In million Won

구 분 Classification	세 출 *) Expenditures					
	2017년도 예산 FY 2017 Budget		2016년도 예산 FY 2016 Budget		증 감 Change	
	금 액 Amount	구 성 비 (%) Composition	금 액 Amount	구 성 비 (%) Composition	금 액 Amount	증 감 율 (%) Rate
1. 일 반 · 지 방 행 정 General & Local Administration	59,703,164	21.7	60,345,587	22.5	△ 642,423	△ 1.1
2. 공 공 질 서 및 안 전 Public Order and Safety	16,888,224	6.1	16,228,739	6.0	659,485	4.1
3. 통 일 · 외 교 National Unification & Foreign Affairs	2,716,074	1.0	2,529,081	0.9	186,993	7.4
4. 국 방 National Defence	40,554,778	14.7	39,003,914	14.5	1,550,864	4.0
5. 교 육 Education	57,107,212	20.8	51,306,765	19.1	5,800,447	11.3
6. 문 화 및 관 광 Culture & Tourism	2,797,723	1.0	2,707,251	1.0	90,472	3.3
7. 환 경 Environmental Protection	3,396,916	1.2	3,900,841	1.5	△ 503,925	△ 12.9
8. 사 회 복 지 Social Welfare	39,721,329	14.4	38,003,912	14.2	1,717,417	4.5
9. 보 건 Health	6,954,313	2.5	7,254,780	2.7	△ 300,467	△ 4.1
10. 농 림 수 산 Agriculture, Forestry, Maritime Affairs & Fisheries	7,701,205	2.8	8,267,094	3.1	△ 565,889	△ 6.8
11. 산 업 · 중 소 기 업 및 에 너 지 Industry & Small and Medium Enterprise & Energy	5,593,630	2.0	5,505,205	2.1	88,425	1.6
12. 교 통 및 물 류 Traffic and physical distribution	17,250,158	6.3	18,385,918	6.9	△ 1,135,760	△ 6.2
13. 통 신 Communication	349,043	0.1	316,919	0.1	32,124	10.1
14. 국 토 및 지 역 개 발 National Land & Regional Development	5,128,634	1.9	5,592,245	2.1	△ 463,611	△ 8.3
15. 과 학 기 술 Science & Technology	6,148,011	2.2	5,888,948	2.2	259,063	4.4
16. 예 비 비 Reserve Funds	3,000,000	1.1	3,150,000	1.2	△ 150,000	△ 4.8
합 계 Total	275,010,414	100.0	268,387,199	100.0	6,623,215	2.5

2. 세입예산 내역

Budget Revenues

가. 세입예산 총괄표(Summary of Budget Revenues)

(단위 : 백만원)

In million Won

구분 Classification				2017년도 예산 FY 2017 Budget	2016년도 예산 FY 2016 Budget	증 감 Change	
						금 액 Amount	증가율(%) Rate
1. 국	세	Tax Total		235,145,000	216,024,800	19,120,200	8.9
가. 내	국	세	Internal Taxes	204,286,600	186,904,400	17,382,200	9.3
나. 관		세	Customs Duties	8,990,600	8,707,800	282,800	3.2
다. 교통·에너지·환경	세	Transportaion·Energy·Environment Tax		15,378,200	14,161,200	1,217,000	8.6
라. 교	육	세	Educational Tax	5,074,700	4,973,800	100,900	2.0
마. 종 합 부 동 산	세	Comprehensive Real Estate Tax		1,414,900	1,277,600	137,300	10.7
2. 세 외 수 입		Non-Tax Revenues		39,865,414	52,362,399	△12,496,985	△23.9
가. 재 산 수 입		Property Income		3,296,709	2,923,402	373,307	12.8
나. 경 상 이 전 수 입		Current Transfer		5,855,568	6,019,241	△163,673	△2.7
다. 재화및용역판매수입		Sales of Goods & Services		716,279	740,041	△23,762	△3.2
라. 수입대체경비수입		Receipts Tied to Expenses		329,871	310,374	19,497	6.3
마. 관 유 물 매 각 대		Sales Proceeds of Government Owned Properties		69,377	69,176	201	0.3
바. 융자및전대차관원금회수		Trensury Loan & Sub-Leale Loan		2,259	2,205	54	2.4
사. 차입금및여유자금회수		Borrowing & Excess Fund		64,311	54,917	9,394	17.1
아. 전 년 도 이 월 금		Carry-over from prev. Year		0	0	0	0
자. 정부내부수입및기타		Trust from Other & Others from Other A/C		29,531,040	42,243,044	△12,712,004	△30.1
(국 채 발 행)		(Goverment Bonds Floatation)		(28,712,293)	(41,420,336)	(△12,708,043)	(△30.7)
총 계		Total		275,010,414	268,387,199	6,623,215	2.5

나. 국세수입 내역(Tax Revenues)

(단위 : 백만원)
In million Won

구 분 Classification	2017년도 예산 FY 2017 Budget	2016년도 예산 FY 2016 Budget	증 감 Change	
			금 액 Amount	증가율(%) Rate
가. 내 국 세 Internal Taxes	204,286,600	186,904,400	17,382,200	9.3
(1) 소 득 세 Income Tax	65,687,300	60,818,500	4,868,800	8.0
(가) 신 고 분 Not Withheld Income Tax	25,462,700	22,422,600	3,040,100	13.6
(나) 원 천 분 Withheld Income Tax	40,224,600	38,395,900	1,828,700	4.8
(2) 법 인 세 Corporation Tax	53,953,500	45,997,300	7,956,200	17.3
(3) 상 속 세 Inheritance Tax	5,442,200	5,230,100	212,100	4.1
(가) 상 속 세 Inheritance Tax	2,038,600	1,955,700	82,900	4.2
(나) 증 여 세 Gift Tax	3,403,600	3,274,400	129,200	3.9
(4) 부 가 가 치 세 Value Added Tax	61,535,300	58,092,500	3,442,800	5.9
(5) 개 별 소 비 세 Special consumption Tax	9,010,300	8,649,800	360,500	4.2
(6) 증 권 거 래 세 Securirty Transaction Tax	4,017,400	3,795,500	221,900	5.8
(7) 인 지 세 Stamp Tax	884,000	813,100	70,900	8.7
(8) 기 타 내 국 세 Other Internal Tax	3,756,600	3,507,600	249,000	7.1
나. 관 세 Customs Duties	8,990,600	8,707,800	282,800	3.2
다. 교통 · 에너지 · 환경세 Transportaion · Energy · Environment Tax	15,378,200	14,161,200	1,217,000	8.6
라. 교 육 세 Educational Tax	5,074,700	4,973,800	100,900	2.0
마. 종 합 부 동 산 세 Comprehensive Real Estate Tax	1,414,900	1,277,600	137,300	10.7
총 계 Tax Total	235,145,000	216,024,800	19,120,200	8.9

다. 소관별 세입예산 ① (Budget Revenues by Agency)

소 Agency 관		2017년도 예산 FY 2017 Budget			
		일반세입 General Rev.	국채 Government Bonds	차관수입 Foreign Borrowing	합계 Total
(01) 대통령비서실 및 국가안보실	Office of the President & Office of National Security	76,000	-	-	76,000
(02) 대통령경호실	Presidential Security Office	93,000	-	-	93,000
(03) 국 회	National Assembly	2,021,000	-	-	2,021,000
(04) 대 법 원	Supreme Court	575,030,000	-	-	575,030,000
(05) 헌 법 재 판 소	The Constitutional Court	16,000	-	-	16,000
(06) 중앙선거관리위원회	Central Election Management Commission	1,691,000	-	-	1,691,000
(07) 민주평화통일자문회의	The National Unification Advisory Council	6,000	-	-	6,000
(08) 감 사 원	Board of Audit & Inspection	440,000	-	-	440,000
(09) 국 가 정 보 원	National Intelligence Service	1,350,620	-	-	1,350,620
(11) 기 획 재 정 부	The Ministry of Strategy and Finance	238,879,201,907	28,712,293,000	-	267,591,494,907
① 내 국 세	Internal Taxes	204,286,600,000	-	-	204,286,600,000
② 관 세	Customs Duties	8,990,600,000	-	-	8,990,600,000
③ 교통·에너지·환경세	Transportation · Energy · Environment Tax	15,378,200,000	-	-	15,378,200,000
④ 교 육 세	Educational Tax	5,074,700,000	-	-	5,074,700,000
⑤ 종 합 부 동 산세	Comprehensive Real Estate Tax	1,414,900,000	-	-	1,414,900,000
⑥ 세 외 수 입	Non-Tax Revenues	3,734,201,907	28,712,293,000	-	32,446,494,907
(12) 교 육 부	Ministry of Education	211,084,000	-	-	211,084,000
(13) 미 래 창 조 과 학 부	Ministry of Science, ICT and Future Planning	381,048,000	-	-	381,048,000

(단위 : 천원)
In thousand won

2016년도 예산 FY 2016 Budget				증 △ 감 Change			
일반세입 General Rev.	국채 Government Bonds	차관수입 Foreign Borrowing	합계 Total	일반세입 General Rev.	국채 Government Bonds	차관수입 Foreign Borrowing	합계 Total
75,000	-	-	75,000	1,000	-	-	1,000
93,000	-	-	93,000	-	-	-	-
1,885,000	-	-	1,885,000	136,000	-	-	136,000
574,815,000	-	-	574,815,000	215,000	-	-	215,000
482,000	-	-	482,000	△466,000	-	-	△466,000
10,512,000	-	-	10,512,000	△8,821,000	-	-	△8,821,000
6,000	-	-	6,000	-	-	-	-
429,000	-	-	429,000	11,000	-	-	11,000
1,310,500	-	-	1,310,500	40,120	-	-	40,120
219,440,962,923	41,420,336,000	-	260,861,298,923	19,438,238,984	△12,708,043,000	-	6,730,195,984
186,904,400,000	-	-	186,904,400,000	17,382,200,000	-	-	17,382,200,000
8,707,800,000	-	-	8,707,800,000	282,800,000	-	-	282,800,000
14,161,200,000	-	-	14,161,200,000	1,217,000,000	-	-	1,217,000,000
4,973,800,000	-	-	4,973,800,000	100,900,000	-	-	100,900,000
1,277,600,000	-	-	1,277,600,000	137,300,000	-	-	137,300,000
3,416,162,923	41,420,336,000	-	44,836,498,923	318,038,984	△12,708,043,000	-	△12,390,004,016
121,085,000	-	-	121,085,000	89,999,000	-	-	89,999,000
418,416,000	-	-	418,416,000	△37,368,000	-	-	△37,368,000

다. 소관별 세입예산 ② (Budget Revenues by Agency)

소 Agency 관	2017년도 예산 FY 2017 Budget			
	일반세입 General Rev.	국채 Government Bonds	차관수입 Foreign Borrowing	합계 Total
(14) 외 교 부 Ministry of Foreign Affairs	249,398,000	-	-	249,398,000
(15) 통 일 부 Ministry of Unification	2,394,000	-	-	2,394,000
(16) 법 무 부 Ministry of Justice	1,756,682,000	-	-	1,756,682,000
(17) 국 방 부 Ministry of National Defense	237,060,000	-	-	237,060,000
(18) 행 정 자 치 부 Ministry of Government Administration and Home Affairs	41,353,000	-	-	41,353,000
(19) 문 화 체 육 관 광 부 Ministry of Culture, Sports & Tourism	49,080,000	-	-	49,080,000
(20) 농 림 축 산 식 품 부 Ministry of Agriculture, Food and Rural Affairs	20,375,000	-	-	20,375,000
(21) 산 업 통 상 자 원 부 Ministry of Trade, Industry & Energy	187,986,000	-	-	187,986,000
(22) 보 건 복 지 부 Ministry for Health & Welfare	412,720,000	-	-	412,720,000
(23) 환 경 부 Ministry of Environment	225,000	-	-	225,000
(24) 고 용 노 동 부 Ministry of Employment and Labor	81,714,000	-	-	81,714,000
(25) 여 성 가 족 부 Ministry of Gender Equality & Family	8,094,000	-	-	8,094,000
(26) 국 토 교 통 부 Ministry of Land, Infrastructure and Transport	161,379,000	-	-	161,379,000
(27) 해 양 수 산 부 Ministry of Oceans and Fisheries	56,804,000	-	-	56,804,000
(28) 국 민 안 전 처 Ministry of Public Safety and Security	16,147,000	-	-	16,147,000
(29) 인 사 혁 신 처 Ministry of Personnel Management	6,675,000	-	-	6,675,000
(31) 국 가 보 훈 처 Ministry of Patriots & Veterans Affairs	7,497,080	-	-	7,497,080
(32) 식 품 의 약 품 안 전 처 Ministry of Food and Drug Safety	23,264,000	-	-	23,264,000
(33) 국 가 인 권 위 원 회 National Human Rights Commission of Korea	21,000	-	-	21,000

(단위 : 천원)
In thousand won

2016년도 예산 FY 2016 Budget				증 △ 감 Change			
일반세입 General Rev.	국채 Government Bonds	차관수입 Foreign Borrowing	합계 Total	일반세입 General Rev.	국채 Government Bonds	차관수입 Foreign Borrowing	합계 Total
241,372,000	-	-	241,372,000	8,026,000	-	-	8,026,000
2,612,000	-	-	2,612,000	△218,000	-	-	△218,000
1,801,455,000	-	-	1,801,455,000	△44,773,000	-	-	△44,773,000
180,913,000	-	-	180,913,000	56,147,000	-	-	56,147,000
40,852,000	-	-	40,852,000	501,000	-	-	501,000
43,280,000	-	-	43,280,000	5,800,000	-	-	5,800,000
11,739,000	-	-	11,739,000	8,636,000	-	-	8,636,000
160,357,000	-	-	160,357,000	27,629,000	-	-	27,629,000
358,150,000	-	-	358,150,000	54,570,000	-	-	54,570,000
225,000	-	-	225,000	-	-	-	-
81,714,000	-	-	81,714,000	-	-	-	-
8,085,000	-	-	8,085,000	9,000	-	-	9,000
160,898,000	-	-	160,898,000	481,000	-	-	481,000
56,393,000	-	-	56,393,000	411,000	-	-	411,000
16,050,000	-	-	16,050,000	97,000	-	-	97,000
6,453,000	-	-	6,453,000	222,000	-	-	222,000
3,093,000	-	-	3,093,000	4,404,080	-	-	4,404,080
14,920,000	-	-	14,920,000	8,344,000	-	-	8,344,000
22,000	-	-	22,000	△1,000	-	-	△1,000

다. 소관별 세입예산 ③ (Budget Revenues by Agency)

소 Agency 관		2017년도 예산 FY 2017 Budget			
		일반세입 General Rev.	국채 Government Bonds	차관수입 Foreign Borrowing	합계 Total
(34)	방 송 통 신 위 원 회 Korea Communications Commission	31,183,000	-	-	31,183,000
(35)	공 정 거 래 위 원 회 Korea Fair Trade Commission	485,442,000	-	-	485,442,000
(36)	금 융 위 원 회 Financial Services Commission	77,829,000	-	-	77,829,000
(37)	국 민 권 익 위 원 회 Anti-Corruption & Civil Rights Commission	816,000	-	-	816,000
(38)	원 자 력 안 전 위 원 회 Nuclear Safety and Security Commission	818,000	-	-	818,000
(39)	국 세 청 National Tax Adm.	1,061,740,000	-	-	1,061,740,000
(40)	관 세 청 Korea Customs Service	44,661,000	-	-	44,661,000
(42)	통 계 청 Statistics Korea	3,250,000	-	-	3,250,000
(43)	병 무 청 Military Manpower Adm.	206,000	-	-	206,000
(44)	방 위 사 업 청 Defense Acquisition Program Administration	182,422,000	-	-	182,422,000
(45)	경 찰 청 Korea National Police Agency	834,830,000	-	-	834,830,000
(46)	문 화 재 청 Cultural Heritage Adm.	40,459,000	-	-	40,459,000
(47)	농 촌 진 흥 청 Rural Development Adm.	9,844,000	-	-	9,844,000
(48)	산 림 청 Korea Forest Service	89,994,000	-	-	89,994,000
(49)	중 소 기 업 청 Small & Medium Business Adm.	56,707,000	-	-	56,707,000
(51)	기 상 청 Korea Meteorological Adm.	6,887,000	-	-	6,887,000
(53)	새 만 금 개 발 청 Saemangeum Development & Investment Agency	107,000	-	-	107,000
합	계 Total	246,298,120,607	28,712,293,000	-	275,010,413,607

(단위 : 천원)
In thousand won

2016년도 예산 FY 2016 Budget				증 △ 감 Change			
일반세입 General Rev.	국채 Government Bonds	차관수입 Foreign Borrowing	합계 Total	일반세입 General Rev.	국채 Government Bonds	차관수입 Foreign Borrowing	합계 Total
56,256,000	-	-	56,256,000	△25,073,000	-	-	△25,073,000
633,227,000	-	-	633,227,000	△147,785,000	-	-	△147,785,000
225,530,000	-	-	225,530,000	△147,701,000	-	-	△147,701,000
472,970	-	-	472,970	343,030	-	-	343,030
818,000	-	-	818,000	-	-	-	-
994,940,000	-	-	994,940,000	66,800,000	-	-	66,800,000
41,522,000	-	-	41,522,000	3,139,000	-	-	3,139,000
3,412,000	-	-	3,412,000	△162,000	-	-	△162,000
193,000	-	-	193,000	13,000	-	-	13,000
211,874,000	-	-	211,874,000	△29,452,000	-	-	△29,452,000
830,598,000	-	-	830,598,000	4,232,000	-	-	4,232,000
39,127,000	-	-	39,127,000	1,332,000	-	-	1,332,000
9,381,000	-	-	9,381,000	463,000	-	-	463,000
101,727,000	-	-	101,727,000	△11,733,000	-	-	△11,733,000
53,360,000	-	-	53,360,000	3,347,000	-	-	3,347,000
5,771,000	-	-	5,771,000	1,116,000	-	-	1,116,000
-	-	-	-	107,000	-	-	107,000
226,966,863,393	41,420,336,000	-	268,387,199,393	19,331,257,214	△12,708,043,000	-	6,623,214,214

라. 성질별 세외수입(Non-Tax Revenues by Object)

구 Classification	분	2017년도 예산 FY 2017 Budget	2016년도 예산 FY 2016 Budget	증 △ 감 Change	
				금 액 Amount	증가율(%) Rate
11. 재 산 수 입	Property Income	3,296,709	2,923,402	373,307	12.8
51. 관 유 물 대 여 료	Rent From Land & Buildings	59,524	66,234	△6,710	△10.1
52. 정 부 출 자 수 입	Dividends & Profits	722,848	554,135	168,713	30.4
53. 전 대 차 관 이 자 수 입	Interest	114	307	△193	△62.9
54. 기 타 이 자 수 입 및 재 산 수 입	Others	2,514,223	2,302,726	211,497	9.2
12. 경 상 이 전 수 입	Current Transfer	5,855,568	6,019,241	△163,673	△2.7
56. 벌 금, 몰 수 금 및 과 태 료	Fine & Confiscation	3,283,525	3,528,534	△245,009	△6.9
57. 변 상 금 및 위 약 금	Indemnities & Penalties	98,207	106,717	△8,510	△8.0
58. 가 산 금	Penalties to Delinquency	950,203	839,822	110,381	13.1
59. 기 타 경 상 이 전 수 입	Others	1,523,633	1,544,168	△20,535	△1.3
13. 재 화 및 용 역 판 매 수 입	Sales of Goods & Services	716,279	740,041	△23,762	△3.2
62. 병 원 수 입	Hospital Income	11,040	9,888	1,152	11.7
64. 입 장 료 수 입	Admission Fee	2,695	2,599	96	3.7
65. 면 허 료 및 수 수 료	License & Commission Fee	633,437	647,956	△14,519	△2.2
66. 입 학 금 및 수 업 료	School Entrance & Tuition Fee	8,868	8,518	350	4.1
67. 항 공 항 만 및 용 수 수 입	Revenues from airport, Harbors & Water	2,320	961	1,359	141.4
68. 실 습 수 입	Revenues from School Experiments	4,298	3,710	588	15.8
69. 잡 수 입	Other	53,621	66,409	△12,788	△19.3
14. 수 입 대 체 경 비 수 입	Receipts Tied to Expenses	329,871	310,374	19,497	6.3
51. 관 유 물 대 여 료	Sales of Gov't Properties	925	898	27	3.0
64. 입 장 료 수 입	Admission Fee	16,848	16,357	491	3.0
65. 면 허 료 및 수 수 료	License & Commission Fee	287,435	266,475	20,960	7.9

(단위 : 백만원)
In million Won

구 Classification	분	2017년도 예산 FY 2017 Budget	2016년도 예산 FY 2016 Budget	증 △ 감 Change	
				금 액 Amount	증가율(%) Rate
69. 잡 수 입	Other	24,663	26,644	△1,981	△7.4
15. 관 유 물 매 각 대	Sales Proceeds of Government Owned Properties	69,377	69,176	201	0.3
71. 고 정 자 산 매 각 대	Sales of Capital Assets	8,243	8,312	△69	△0.8
72. 토지및무형자산매각대	Sales of land & Intangible Assets	61,042	60,729	313	0.5
73. 재고자산매각대및유동자산	Sales of Inventory & Current Assets	92	135	△43	△31.9
20. 융자및전대차관원금회수	Treasury Loan & Sub-Lease Loan	2,259	2,205	54	2.4
77. 전 대 차 관 원 금 회 수	Collection of Counterpart Sub-Loan	2,259	2,205	54	2.4
31. 차입금및여유자금회수	Borrowing & Excess Fund	64,311	54,917	9,394	17.1
84. 유 가 증 권 매 각 대	Sales of State-holding Stocks	64,311	54,917	9,394	17.1
40. 정부내부수입및기타	Trust from Other & Others from Other A/C	29,531,040	42,243,044	△12,712,004	△30.1
91. 전 입 금	Transfer from Gen. A/C	664,347	720,185	△55,838	△7.8
92. 예 탁 원 금 회 수	Collection of deposit	154,400	102,523	51,877	50.6
94. 예 수 금	Collection of Trust Fund	28,712,293	41,420,336	△12,708,043	△30.7
합	계 Total	39,865,414	52,362,399	△12,496,985	△23.9

3. 세출예산 내역

Budget Expenditures

가. 소관별 세출예산 ① (Budget Expenditures by Agency)

구 Classification	분	2017년도 예산 FY 2017 Budget	2016년도 예산 FY 2016 Budget	증 △ 감 Change	
				금 액 Amount	증가율(%) Rate
1. 대 통 령 비 서 실 및 국 가 안 보 실	Office of the President & Office of National Security	88,063	89,023	△960	△1.1
2. 대 통 령 경 호 실	Presidential Security Office	91,333	84,470	6,863	8.1
3. 국 회	National Assembly	574,269	556,013	18,256	3.3
4. 대 법 원	Supreme Court	1,481,729	1,405,489	76,240	5.4
5. 헌 법 재 판 소	The Constitutional Court	42,736	40,592	2,144	5.3
6. 중앙선거관리위원회	Central Election Management Commission	561,499	638,197	△76,698	△12.0
7. 민주평화통일자문회의	The National Unification Advisory Council	27,326	26,706	620	2.3
8. 감 사 원	Board of Audit & Inspection	125,187	118,217	6,970	5.9
9. 국 가 정 보 원	National Intelligence Service	493,084	486,039	7,045	1.4
10. 국 무 조 정 실 및 국 무 총 리 비 서 실	Office for Government Policy Coordination & Prime Minister's Secretariat	516,662	522,961	△6,299	△1.2
11. 기 획 재 정 부	The Ministry of Strategy and Finance	15,942,295	21,526,400	△5,584,105	△25.9
○ 예 비 비	Contingency	3,000,000	3,150,000	△150,000	△4.8
○ 일 반 경 비	General Adm.	12,942,295	18,376,400	△5,434,105	△29.6
12. 교 육 부	Ministry of Education	57,003,831	51,225,455	5,778,376	11.3
13. 미 래 창 조 과 학 부	Ministry of Science, ICT and Future Planning	6,352,432	6,023,891	328,541	5.5

(단위 : 백만원)
In million Won

구 분 Classification				2017년도 예산 FY 2017 Budget	2016년도 예산 FY 2016 Budget	증 △ 감 Change	
						금 액 Amount	증가율(%) Rate
14. 외	교	부	Ministry of Foreign Affairs	2,223,985	2,139,303	84,682	4.0
15. 통	일	부	Ministry of National Unification	464,762	363,071	101,691	28.0
16. 법	무	부	Ministry of Justice	3,235,561	3,046,273	189,288	6.2
17. 국	방	부	Ministry of National Defense	28,137,698	27,159,740	977,958	3.6
18. 행	정	자 치 부	Ministry of Government Administration and Home Affairs	41,179,057	36,569,526	4,609,531	12.6
19. 문	화	체 육 관 광 부	Ministry of Culture, Sports & Tourism	2,087,636	1,995,161	92,475	4.6
20. 농	림	축 산 식 품 부	Ministry of Agriculture, Food and Rural Affairs	4,981,454	5,576,459	△595,005	△10.7
21. 산	업	통 상 자 원 부	Ministry of Trade, Industry & Energy	2,738,591	2,731,202	7,389	0.3
22. 보	건	복 지 부	Ministry for Health & Welfare	33,756,155	33,030,433	725,722	2.2
23. 환	경	부	Ministry of Environment	3,229,171	3,742,622	△513,451	△13.7
24. 고	용	노 동 부	Ministry of Employment and Labor	2,135,164	2,022,488	112,676	5.6
25. 여	성	가 족 부	Ministry of Gender Equality & Family	308,755	284,913	23,842	8.4
26. 국	토	교 통 부	Ministry of Land, Infrastructure and Transport	19,099,814	20,479,849	△1,380,035	△6.7
27. 해	양	수 산 부	Ministry of Oceans and Fisheries	2,721,817	2,694,656	27,161	1.0
28. 국	민	안 전 처	Ministry of Public Satety and Security	3,083,225	2,935,225	148,000	5.0

가. 소관별 세출예산 ② (Budget Expenditures by Agency)

구 Classification		2017년도 예산 FY 2017 Budget	2016년도 예산 FY 2016 Budget	증 △ 감 Change	
				금 액 Amount	증가율(%) Rate
29. 인 사 혁 신 처	Ministry of Personnel Management	3,526,637	3,152,224	374,413	11.9
30. 법 제 처	Ministry of Legislation	32,215	31,306	909	2.9
31. 국 가 보 훈 처	Ministry of Patriots & Veterans Affairs	4,777,760	4,613,404	164,356	3.6
32. 식 품 의 약 품 안 전 처	Ministry of Food and Drug Safety	444,265	413,548	30,717	7.4
33. 국 가 인 권 위 원 회	National Human Rights Commission of Korea	29,289	28,176	1,113	4.0
34. 방 송 통 신 위 원 회	Korea Communications Commission	54,528	55,619	△1,091	△2.0
35. 공 정 거 래 위 원 회	Korea Fair Trade Commission	112,058	110,082	1,976	1.8
36. 금 융 위 원 회	Financial Services Commission	1,953,414	2,014,174	△60,760	△3.0
37. 국 민 권 익 위 원 회	Anti-Corruption & Civil Rights Commission	73,685	69,534	4,151	6.0
38. 원 자 력 안 전 위 원 회	Nuclear Safety and Security Commission	94,314	90,968	3,346	3.7
39. 국 세 청	National Tax Adm.	1,610,207	1,548,928	61,279	4.0
41. 관 세 청	Korea Customs Service	512,859	500,289	12,570	2.5
42. 통 계 청	Statistics Korea	285,595	330,636	△45,041	△13.6
43. 병 무 청	Military Manpower Adm.	220,129	204,365	15,764	7.7
44. 방 위 사 업 청	Defense Acquisition Program Administration	12,196,951	11,639,809	557,142	4.8

(단위 : 백만원)
In million Won

구 Classification	본	2017년도 예산 FY 2017 Budget	2016년도 예산 FY 2016 Budget	증 △ 감 Change	
				금 액 Amount	증가율(%) Rate
45. 경 찰 청	Korea National Police Agency	10,078,098	9,723,225	354,873	3.6
46. 문 화 재 청	Cultural Heritage Adm.	644,776	648,282	△ 3,506	△ 0.5
47. 농 촌 진 흥 청	Rural Development Adm.	774,906	778,205	△ 3,299	△ 0.4
48. 산 림 청	Korea Forest Service	1,540,878	1,595,141	△ 54,263	△ 3.4
49. 중 소 기 업 청	Small & Medium Business Adm.	2,658,277	2,577,479	80,798	3.1
51. 기 상 청	Korea Meteorological Adm.	385,276	402,086	△ 16,810	△ 4.2
52. 행정중심복합도시건설청	Multi functional administrative city construction agency	203,973	266,732	△ 62,759	△ 23.5
53. 새 만 금 개 발 청	Korea Agency for Saemangeum Development & Investment	117,031	72,439	44,592	61.6
54. 4·16 세월호 참사 특별조사위원회	Special Investigation Commission on 4/16 Sewolferry Disaster	-	6,172	△ 6,172	△ 100.0
합	계 Total	275,010,414	268,387,199	6,623,215	2.5

나. 기능별 세출예산 ① (Budget Expenditures by Function)

기 능 Function	2017년도 예산 FY 2017 Budget	
	금 액 Amount	구 성 비(%) Composition
1. 일 반 · 지 방 행 정 General & Local Administration	59,703,164	21.7
1) 입 법 및 선 거 관 리 Legislation & election Adm.	1,135,768	0.4
2) 국 정 운 영 National Administration	518,762	0.2
3) 지방행정재정지원 Support for Local Adm. & Finance	41,003,480	14.9
4) 재 정 · 금 융 Budget & Finance	14,281,287	5.2
5) 정 부 자 원 관 리 Management of Government Resources	854,506	0.3
6) 일 반 행 정 General Administration	1,909,361	0.7
2. 공 공 질 서 및 안 전 Public Order and Safety	16,888,224	6.1
1) 법 원 및 헌 재 Court & Court of Constitution	1,524,465	0.6
2) 법 무 및 검 찰 Justice & Prosecution	3,235,561	1.2
3) 경 찰 Police	10,105,196	3.7
4) 해 경 Maritime Police	1,181,944	0.4
5) 재 난 관 리 Disaster Management	841,058	0.3
3. 통 일 · 외 교 National Unification & Foreign Affairs	2,716,074	1.0
1) 통 일 National Unification	492,089	0.2
2) 외 교 · 통 상 Foreign Affairs & Trade	2,223,985	0.8
4. 국 방 National Defence	40,554,778	14.7
1) 병 력 운 영 Military Personnel Management	17,146,448	6.2
2) 전 력 유 지 Maintenance of Military Force	10,991,250	4.0
3) 방 위 력 개 선 National Defence improvement	12,196,951	4.4
4) 병 무 행 정 Military Affairs Administration	220,129	0.1

(단위 : 백만원)
In million Won

2016년도 예산 FY 2016 Budget		증 △ 감 Change	
금 액 Amount	구 성 비(%) Composition	금 액 Amount	증 감 률(%) Rate
60,345,587	22.5	△ 642,423	△ 1.1
1,194,210	0.4	△ 58,443	△ 4.9
525,061	0.2	△ 6,299	△ 1.2
36,412,578	13.6	4,590,902	12.6
19,579,989	7.3	△ 5,298,702	△ 27.1
718,804	0.3	135,702	18.9
1,914,944	0.7	△ 5,583	△ 0.3
16,228,739	6.0	659,485	4.1
1,446,082	0.5	78,383	5.4
3,046,273	1.1	189,288	6.2
9,747,446	3.6	357,750	3.7
1,251,608	0.5	△ 69,664	△ 5.6
737,330	0.3	103,728	14.1
2,529,081	0.9	186,993	7.4
389,777	0.1	102,311	26.2
2,139,303	0.8	84,682	4.0
39,003,914	14.5	1,550,864	4.0
16,406,729	6.1	739,718	4.5
10,753,011	4.0	238,239	2.2
11,639,809	4.3	557,142	4.8
204,365	0.1	15,764	7.7

나. 기능별 세출예산 ② (Budget Expenditures by Function)

기 능 Function	2017년도 예산 FY 2017 Budget	
	금 액 Amount	구 성 비(%) Composition
5. 교 육 Education	57,107,212	20.8
1) 유아 및 초·중·등 교육 Pre/Primary/Secondary School Education	47,149,426	17.1
2) 고 등 교 육 College & Uni. Education	9,541,538	3.5
3) 평 생 · 직 업 교 육 Lifelong & Vocational Education	305,286	0.1
4) 교 육 일 반 General Education	110,962	0.0
6. 문 화 및 관 광 Culture & Tourism	2,797,723	1.0
1) 문 화 예 술 Culture & Arts	1,866,831	0.7
2) 관 광 Tourism	4,683	0.0
3) 체 육 Sports	2,979	0.0
4) 문 화 재 Cultural Properties	644,776	0.2
5) 문 화 및 관 광 일 반 General Culture & Tourism	278,453	0.1
7. 환 경 Environmental Protection	3,396,916	1.2
1) 해 양 환 경 Marine Environment	167,745	0.1
2) 환 경 일 반 General Environment	3,229,171	1.2
8. 사 회 복 지 Social Welfare	39,721,329	14.4
1) 기 초 생 활 보 장 Basic Livelihood Gurantee	10,490,412	3.8
2) 취 약 계 층 지 원 Support for the Underprivileged	2,298,829	0.8
3) 공 적 연 금 Public Pension	3,348,571	1.2
4) 보 육·가 족 및 여 성 Childcare, Family & Women	5,629,505	2.0
5) 노 인 · 청 소 년 The Aged & Youth	9,628,030	3.5
6) 노 동 Labor	2,135,164	0.8
7) 보 훈 Patriots & Veterans Affairs	4,777,760	1.7
8) 주 택 Housing	836,644	0.3
9) 사 회 복 지 일 반 General Social Welfare	576,414	0.2

(단위 : 백만원)
In million Won

2016년도 예산 FY 2016 Budget		증 △ 감 Change	
금 액 Amount	구 성 비(%) Composition	금 액 Amount	증 감 률(%) Rate
51,306,765	19.1	5,800,446	11.3
41,511,850	15.5	5,637,575	13.6
9,379,327	3.5	162,211	1.7
305,449	0.1	△163	△0.1
110,139	0.0	822	0.7
2,707,251	1.0	90,472	3.3
1,783,105	0.7	83,726	4.7
6,982	0.0	△2,299	△32.9
3,428	0.0	△449	△13.1
648,282	0.2	△3,505	△0.5
265,454	0.1	12,999	4.9
3,900,841	1.5	△503,925	△12.9
158,219	0.1	9,526	6.0
3,742,622	1.4	△513,451	△13.7
38,003,912	14.2	1,717,417	4.5
10,131,125	3.8	359,287	3.5
2,191,484	0.8	107,345	4.9
2,982,427	1.1	366,144	12.3
5,519,544	2.1	109,962	2.0
9,267,644	3.5	360,386	3.9
2,022,488	0.8	112,675	5.6
4,613,404	1.7	164,356	3.6
735,775	0.3	100,869	13.7
540,021	0.2	36,393	6.7

나. 기능별 세출예산 ③ (Budget Expenditures by Function)

기 능 Function	2017년도 예산 FY 2017 Budget	
	금 액 Amount	구 성 비(%) Composition
9. 보 건 Health	6,954,313	2.5
1) 보 건 의 료 Healthcare	936,828	0.3
2) 건 강 보 험 Health Insurance	5,587,527	2.0
3) 식 품 의 약 안 전 Food & Drug Safety	429,958	0.2
10. 농 림 수 산 Agriculture, Forestry, Maritime Affairs & Fisheries	7,701,205	2.8
1) 농 업 · 농 촌 Agriculture & Farming Villages	5,770,668	2.1
2) 임 업 · 산 촌 Forestry & Mountail Village	1,540,878	0.6
3) 수 산 · 어 촌 marinea products	389,660	0.1
11. 산업·중소기업및에너지 Industry & Small and Medium Enterprise & Energy	5,593,630	2.0
1) 산 업 금 융 지 원 Support for Industry Finance	30,000	0.0
2) 산 업 기 술 지 원 Support for Industrial Technology	730,208	0.3
3) 무 역 및 투 자 유 치 Trade & Investment Inducement	566,142	0.2
4) 산 업 진 흥·고 도 화 Promotion & Development of Industry	2,974,252	1.1
5) 산업·중소기업일반 General Industry & Small and Medium Enterprise	1,293,029	0.5
12. 교 통 및 물 류 Traffic and physical distribution	17,250,158	6.3
1) 도 로 National Road	7,427,053	2.7
2) 철 도 Railroad	6,716,359	2.4
3) 도 시 철 도 City Railroad	188,830	0.1
4) 해 운 · 항 만 Marine Transportation & Ports	1,371,351	0.5
5) 항 공 · 공 항 Aviation & Airport	14,447	0.0
6) 물 류 등 기 타 Distribution & Others	1,532,118	0.6
13. 통 신 Communication	349,043	0.1
1) 방 송 통 신 Broadcasting and Communications	349,043	0.1

(단위 : 백만원)
In million Won

2016년도 예산 FY 2016 Budget		증 △ 감 Change	
금 액 Amount	구 성 비(%) Composition	금 액 Amount	증 감 률(%) Rate
7,254,780	2.7	△ 300,467	△ 4.1
958,684	0.4	△ 21,856	△ 2.3
5,894,616	2.2	△ 307,089	△ 5.2
401,480	0.1	28,478	7.1
8,267,094	3.1	△ 565,889	△ 6.8
6,366,732	2.4	△ 596,064	△ 9.4
1,595,141	0.6	△ 54,264	△ 3.4
305,221	0.1	84,439	27.7
5,505,205	2.1	88,425	1.6
76,000	0.0	△ 46,000	△ 60.5
755,324	0.3	△ 25,116	△ 3.3
545,633	0.2	20,509	3.8
2,884,913	1.1	89,339	3.1
1,243,335	0.5	49,693	4.0
18,385,918	6.9	△ 1,135,761	△ 6.2
7,979,957	3.0	△ 552,904	△ 6.9
6,994,503	2.6	△ 278,144	△ 4.0
472,197	0.2	△ 283,367	△ 60.0
1,473,862	0.5	△ 102,511	△ 7.0
13,487	0.0	960	7.1
1,451,912	0.5	80,205	5.5
316,919	0.1	32,124	10.1
316,919	0.1	32,124	10.1

나. 기능별 세출예산 ④ (Budget Expenditures by Function)

기 Function 능	2017년도 예산 FY 2017 Budget	
	금 액 Amount	구 성 비(%) Composition
14. 국 토 및 지 역 개 발 National Land & Regional Development	5,128,634	1.9
1) 수 자 원 Water Resources	1,810,776	0.7
2) 지 역 및 도 시 Region & City	3,290,263	1.2
3) 산 업 단 지 Industrial Complex	27,595	0.0
15. 과 학 기 술 Science & Technology	6,148,011	2.2
1) 기 술 개 발 Technology Development	2,470,108	0.9
2) 과학기술연구 지원 Support for Science & Technology Research	3,118,716	1.1
3) 과 학 기 술 일 반 General Science & Technology	559,187	0.2
16. 예 비 비 Reserve Funds	3,000,000	1.1
1) 예 비 비 Reserve Funds	3,000,000	1.1
합 계 Total	275,010,414	100.0

(단위 : 백만원)
In million Won

2016년도 예산 FY 2016 Budget		증 △ 감 Change	
금 액 Amount	구 성 비(%) Composition	금 액 Amount	증 감 률(%) Rate
5,592,245	2.1	△463,611	△8.3
2,149,590	0.8	△338,814	△15.8
3,398,320	1.3	△108,057	△3.2
44,335	0.0	△16,740	△37.8
5,888,948	2.2	259,064	4.4
2,279,371	0.8	190,737	8.4
3,040,232	1.1	78,484	2.6
569,344	0.2	△10,157	△1.8
3,150,000	1.2	△150,000	△4.8
3,150,000	1.2	△150,000	△4.8
268,387,199	100.0	6,623,214	2.5

다. 성질별 세출예산(Budget Expenditures by Object)

구 Classification				2017년도 예산 FY 2017 Budget	2016년도 예산 FY 2016 Budget	증 △ 감 Change			
						금 액 Amount	증가율(%) Rate		
100	인	건	비	Personnel Expenses	32,113,605	29,839,338	2,274,267	7.6	
	110	인	건	비	Personnel Expenses	32,113,605	29,839,338	2,274,267	7.6
200	물	건	비	Goods Servies	19,247,788	19,649,743	△401,955	△2.0	
	210	운	영	비	Office Operation	15,239,323	14,988,532	250,791	1.7
	220	여		비	Travel Expenses	612,581	597,473	15,108	2.5
	230	특 수	활 동	비	Special Operation Expenses	893,171	886,318	6,853	0.8
	240	업 무	추 진	비	Management Expenses	183,772	184,389	△617	△0.3
	250	직 무 수	행 경	비	Work Operation Expenses	882,062	1,822,016	△939,954	△51.6
	260	연 구	용 역	비	Research and Service Expenses	1,436,879	1,171,015	265,864	22.7
300	이	전	지	출	Current Transfers	157,132,725	145,918,074	11,214,651	7.7
	310	보	전	금	Compensation	11,533,162	12,724,235	△1,191,073	△9.4
	320	민 간	이 전		Transfers to Privates	5,864,399	5,058,127	806,272	15.9
	330	자 치 단	체 이 전		Transfers to Local Gov't	117,066,993	106,089,769	10,977,224	10.3
	340	해 외	이 전		Transfers to Abroad	1,245,075	1,244,149	926	0.1
	350	일 반	출 연	금	General Funding	8,360,352	8,237,199	123,153	1.5
	360	연구개발	출연금		Research and Development Funding	13,062,744	12,564,595	498,149	4.0

(단위 : 백만원)
In million Won

구 분 Classification	2017년도 예산 FY 2017 Budget	2016년도 예산 FY 2016 Budget	증 △ 감 Change	
			금 액 Amount	증가율(%) Rate
400 자 산 취 득 Asset Acquisition	16,848,167	16,017,656	830,511	5.2
410 건 설 보 상 비 Compensation Cost for Construction & Facilitien	276,095	397,485	△121,390	△30.5
420 건 설 비 Construction & Facilities Assets	5,185,500	5,124,189	61,310	1.2
430 유 형 자 산 Tangible Assets	10,668,435	10,042,153	626,282	6.2
440 무 형 자 산 Intangible Assets	43,036	33,523	9,514	28.4
460 출 자 금 Investment	606,400	420,305	186,095	44.3
470 예 치 금 및 유 가 증 권 매 입 Purchase of Marketable Securities & Deposits	60,000	0	60,000	순증
490 지 분 취 득 비 Share of Assets	8,700	0	8,700	순증
500 상 환 지 출 Repaymeent of Loans	8,110,297	13,057,360	△4,947,063	△37.9
510 상 환 지 출 Repayment of Loans	8,110,297	13,057,360	△4,947,063	△37.9
600 전 출 금 등 Tranfers	38,547,976	40,752,407	△2,204,431	△5.4
610 전 출 금 등 Intra-Gov't Transactions	38,547,976	40,752,407	△2,204,431	△5.4
700 예 비 비 및 기 타 Contingency & Others	3,009,856	3,152,622	△142,765	△4.5
710 예 비 비 및 기 타 Contingency & Others	3,009,856	3,152,622	△142,765	△4.5
합 계 Total	275,010,414	268,387,199	6,623,214	2.5

라. 세출예산의 기능별 · 성질별 분류(Budget Expenditures by Function & Object)

구 Classification		인건비(100) Personnel Expense				
		계 Total	보수 (110-01) Wages	기타직보수 (110-02)Wages for Non-Public Officials	상용임금 (110-03) Wages for Fixed-term Contract Employees	일용임금 (110-03) Daily Wages
1. 일 반 · 지 방 행 정	General & Local Administration	2,893,305	2,688,097	42,447	63,501	59,789
2. 공 공 질 서 및 안 전	Public Order and Safety	11,741,099	11,294,849	187,564	98,046	6,280
3. 통 일 · 외 교	National Unification & Foreign Affairs	498,100	346,987	2,985	137,265	9,050
4. 국 방	National Defence	12,265,026	12,001,194	17,840	69,046	6,217
5. 교 육	Education	1,830,144	1,695,358	6,720	117,781	1,384
6. 문 화 및 관 광	Culture & Tourism	406,664	268,597	17,065	111,931	5,348
7. 환 경	Environmental Protection	132	—	—	—	132
8. 사 회 복 지	Social Welfare	717,530	530,767	95,915	68,751	13,989
9. 보 건	Health	150,325	123,513	2,072	22,673	168
10. 농 림 수 산	Agriculture, Forestry, Maritime Affairs & Fisheries	696,549	543,668	52,208	59,809	32,910
11. 산업 · 중소기업및에너지	Industry & Small and Medium Enterprise & Energy	198,552	180,403	9,874	5,918	83
12. 교 통 및 물 류	Traffic and Physical Distribution	456,881	398,310	43,907	8,636	335
13. 통 신	Communication	87,294	77,599	7,201	1,170	113
14. 국 토 및 지 역 개 발	National Land & Regional Development	23,821	15,956	49	4,706	2,870
15. 과 학 기 술	Science & Technology	148,183	129,775	5,037	10,831	749
16. 예 비 비	Reserve Funds	—	—	—	—	—
합 계	Total	32,113,605	30,295,075	490,884	780,062	139,418

(단위 : 백만원)
In million Won

연가보상비 (110-04) Stipends for Non-Used Vacations	물건비 (200) Goods Service	이전지출 (300) Current Transfer	자산취득 (400) Asset Acquisition	상환지출 (500) Repayment of Loans	전출금등 (600) Transfers	예비비및기타 (700) Contingency & Others	합 계 Total
39,470	2,536,480	42,212,182	439,875	8,062,086	3,550,121	9,116	59,703,164
154,360	3,079,683	1,123,560	825,587	-	117,670	625	16,888,224
1,814	522,355	1,387,858	69,077	18,683	220,000	-	2,716,074
170,729	10,026,524	3,165,973	12,373,760	-	2,723,495	-	40,554,778
8,901	372,757	53,516,295	562,784	1,247	823,969	15	57,107,212
3,722	460,355	1,531,189	324,757	-	74,744	13	2,797,723
-	17,888	66,242	83,483	-	3,229,171	-	3,396,916
8,107	503,625	34,212,339	110,097	-	4,177,657	81	39,721,329
1,899	253,398	6,223,203	66,359	-	261,028	-	6,954,313
7,954	561,957	892,263	544,517	-	5,005,913	6	7,701,205
2,274	108,659	4,174,541	73,352	-	1,038,525	1	5,593,630
5,693	319,732	1,956,482	159,479	28,281	14,329,304	-	17,250,158
1,211	69,520	173,645	9,688	-	8,897	-	349,043
241	204,049	938,160	1,032,667	-	2,929,937	-	5,128,634
1,791	210,805	5,558,794	172,685	-	57,545	-	6,148,011
-	-	-	-	-	-	3,000,000	3,000,000
408,166	19,247,788	157,132,725	16,848,167	8,110,297	38,547,976	3,009,856	275,010,414

마. 세출예산의 성질별 · 기능별 분류 ① (Budget Expenditures by Object & Function)

구 분 Classification		일반 · 지방행정 General & Local Administration	공공질서및안전 Public Order & Safety
100 인 건 비	Personnel Expenses	2,893,305	11,741,099
110-01 보 수	Wages	2,688,097	11,294,849
110-02 기 타 직 보 수	Wages for Non-Public officials	42,447	187,564
110-03 상 용 임 금	Daily Wages	63,501	98,046
110-03 일 용 임 금	Daily Wages	59,789	6,280
110 연 가 보 상 비	Stipends for non-used vacations	39,470	154,360
200 물 건 비	Goods Services	2,536,480	3,079,683
210 운 영 비	Office Operation	1,549,121	2,051,980
220 여 비	Travel Expenses	187,169	105,981
230 특 수 활 동 비	Special Operation Expenses	536,139	167,187
240 업 무 추 진 비	Management Expenses	46,365	35,735
250 직 무 수 행 경 비	Work Operation Expenses	120,075	669,275
260 연 구 용 역 비	Research and Service Expenses	97,612	49,525
300 이 전 지 출	Current Transfers	42,212,182	1,123,560
310 보 전 금	Compensation	64,952	148,747
320 민 간 이 전	Transfers to Privates	197,002	282,546
330 자 치 단 체 이 전	Transfers to Local Gov't	40,944,921	532,924
340 해 외 이 전	Transfers to Abroad	162,070	3,397
350 일 반 출 연 금	General Funding	394,736	99,766
360 연 구 개 발 출 연 금	Research & Development Funding	448,500	56,180
400 자 산 취 득	Asset Acquisition	439,875	825,587
410 건 설 보 상 비	Compensation Cost for Construction & Facilities	778	18,044
420 건 설 비	Construction & Facilities Assets	185,908	247,755
430 유 형 자 산	Tangible Assets	176,211	547,115
440 무 형 자 산	Intangible Assets	3,277	12,673
460 출 자 금	Investment	65,000	-
470 예치금및유가증권매입	Purchase of Marketable Securities & Deposits	-	-
490 지 분 취 득 비	Share of Assets	8,700	-
500 상 환 지 출	Repayment of Loans	8,062,086	-
510 상 환 지 출	Repayment of Loans	8,062,086	-
600 전 출 금 등	Transfers	3,550,121	117,670
610 전 출 금 등	Intra-Gov't Transactions	3,550,121	117,670
700 예 비 비 및 기 타	Contingency & Others	9,116	625
710 예 비 비 및 기 타	Contingency & Others	9,116	625
합 계	Total	59,703,164	16,888,224

(단위 : 백만원)
In million Won

외교 · 통일 Foreign Affairs & National Unification	국 방 National Defence	교 육 Education	문화 및 관광 Culture & Tourism	환경 Environmental Protection	사회복지 Social Welfare
498,100	12,265,026	1,830,144	406,664	132	717,530
346,987	12,001,194	1,695,358	268,597	-	530,767
2,985	17,840	6,720	17,065	-	95,915
137,265	69,046	117,781	111,931	-	68,751
9,050	6,217	1,384	5,348	132	13,989
1,814	170,729	8,901	3,722	-	8,107
522,355	10,026,524	372,757	460,355	17,888	503,625
433,091	8,752,123	324,439	413,818	5,384	421,376
50,260	153,143	6,728	14,051	278	28,058
3,147	181,467	-	-	-	-
22,276	56,445	1,364	3,325	28	5,737
2,112	44,249	21,595	2,568	415	9,343
11,470	839,097	18,631	26,593	11,783	39,111
1,387,858	3,165,973	53,516,295	1,531,189	66,242	34,212,339
66,126	367,493	66,590	13,489	615	5,906,777
135,796	399,856	141,297	931,231	33,344	1,017,894
11,386	5,650	46,876,828	493,976	8,530	26,760,251
450,805	420,422	81,131	4,996	1,400	33,751
723,746	28,673	4,937,224	5,000	22,353	488,741
-	1,943,879	1,413,225	82,498	-	4,925
69,077	12,373,760	562,784	324,757	83,483	110,097
-	33,447	-	18,088	-	2,893
45,294	2,756,286	456,384	192,766	62,548	51,486
23,743	9,583,390	94,400	59,791	20,935	19,106
40	637	-	1,112	-	19,112
-	-	12,000	53,000	-	17,500
-	-	-	-	-	-
-	-	-	-	-	-
18,683	-	1,247	-	-	-
18,683	-	1,247	-	-	-
220,000	2,723,495	823,969	74,744	3,229,171	4,177,657
220,000	2,723,495	823,969	74,744	3,229,171	4,177,657
-	-	15	13	-	81
-	-	15	13	-	81
2,716,074	40,554,778	57,107,212	2,797,723	3,396,916	39,721,329

마. 세출예산의 성질별 · 기능별 분류 ② (Budget Expenditures by Object & Function)

구 분 Classification			보 건 Health	농림수산 Agriculture, Forestry, Maritime Affairs & Fisheries
100	인 건 비	Personnel Expenses	150,325	696,549
110-01	보 수	Wages	123,513	543,668
110-02	기 타 직 보 수	Wages for Non-Public officials	2,072	52,208
110-03	상 용 임 금	Daily Wages	22,673	59,809
110-03	일 용 임 금	Daily Wages	168	32,910
110	연 가 보 상 비	Stipends for non-used vacations	1,899	7,954
200	물 건 비	Goods Services	253,398	561,957
210	운 영 비	Office Operation	161,118	514,099
220	여 비	Travel Expenses	9,785	23,321
230	특 수 활 동 비	Special Operation Expenses	-	-
240	업 무 추 진 비	Management Expenses	805	2,551
250	직 무 수 행 경 비	Work Operation Expenses	1,152	3,521
260	연 구 용 역 비	Research and Service Expenses	80,538	18,465
300	이 전 지 출	Current Transfers	6,223,203	892,263
310	보 전 금	Compensation	4,888,032	9,162
320	민 간 이 전	Transfers to Privates	856,069	287,497
330	자 치 단 체 이 전	Transfers to Local Gov't	216,541	372,847
340	해 외 이 전	Transfers to Abroad	8,544	56,160
350	일 반 출 연 금	General Funding	39,831	30,067
360	연 구 개 발 출 연 금	Research & Development Funding	214,186	136,531
400	자 산 취 득	Asset Acquisition	66,359	544,517
410	건 설 보 상 비	Compensation Cost for Construction & Facilities	-	59,446
420	건 설 비	Construction & Facilities Assets	41,065	387,717
430	유 형 자 산	Tangible Assets	25,038	73,402
440	무 형 자 산	Intangible Assets	255	952
460	출 자 금	Investment	-	23,000
470	예치금및유가증권매입	Purchase of Marketable Securities & Deposits	-	-
490	지 분 취 득 비	Share of Assets	-	-
500	상 환 지 출	Repayment of Loans	-	-
510	상 환 지 출	Repayment of Loans	-	-
600	전 출 금 등	Transfers	261,028	5,005,913
610	전 출 금 등	Intra-Gov't Transactions	261,028	5,005,913
700	예 비 비 및 기 타	Contingency & Others	-	6
710	예 비 비 및 기 타	Contingency & Others	-	6
합	계	Total	6,954,313	7,701,205

(단위 : 백만원)
In million Won

산업 · 중소기업 및 에너지 Industry & Small and Medium Enterprise & Energy	교통및물류 Traffic and Physical Distribution	통 신 Communication	국토 및 지역 개발 National Land & Regional Development	과학기술 Science & Technology	예비비 Reserve Funds	합 계 Total
198,552	456,881	87,294	23,821	148,183	-	32,113,605
180,403	398,310	77,599	15,956	129,775	-	30,295,075
9,874	43,907	7,201	49	5,037	-	490,884
5,918	8,636	1,170	4,706	10,831	-	780,062
83	335	113	2,870	749	-	139,418
2,274	5,693	1,211	241	1,791	-	408,166
108,659	319,732	69,520	204,049	210,805	-	19,247,788
75,949	198,210	56,424	101,396	180,797	-	15,239,323
12,459	11,087	2,742	1,862	5,658	-	612,581
-	-	3,106	-	2,125	-	893,171
3,249	2,610	782	399	2,099	-	183,772
2,020	2,888	787	226	1,834	-	882,062
14,981	104,936	5,679	100,166	18,292	-	1,436,879
4,174,541	1,956,482	173,645	938,160	5,558,794	-	157,132,725
821	148	32	5	173	-	11,533,162
840,805	451,710	23,252	199,524	66,577	-	5,864,399
57,008	48,351	-	725,241	12,540	-	117,066,993
2,983	6,007	4,148	730	8,531	-	1,245,075
395,110	907,703	138,463	12,660	136,280	-	8,360,352
2,877,814	542,563	7,750	-	5,334,693	-	13,062,744
73,352	159,479	9,688	1,032,667	172,685	-	16,848,167
-	-	-	103,319	40,080	-	276,095
7,439	112,621	3,804	516,264	118,163	-	5,185,500
4,871	18,506	5,659	2,184	14,084	-	10,668,435
1,043	3,352	225	-	358	-	43,036
-	25,000	-	410,900	-	-	606,400
60,000	-	-	-	-	-	60,000
-	-	-	-	-	-	8,700
-	28,281	-	-	-	-	8,110,297
-	28,281	-	-	-	-	8,110,297
1,038,525	14,329,304	8,897	2,929,937	57,545	-	38,547,976
1,038,525	14,329,304	8,897	2,929,937	57,545	-	38,547,976
1	-	-	-	-	3,000,000	3,009,856
1	-	-	-	-	3,000,000	3,009,856
5,593,630	17,250,158	349,043	5,128,634	6,148,011	3,000,000	275,010,414

4. 2017년도 세입세출예산의 총계 및 순계

Gross and Net Size of FY 2017 Budget

가. 2017년도 세입세출예산의 총계 및 순계표 ① (Gross and Net Size of FY 2017 Budget)

회 계 Accounts	2017년도예산 FY 2017 Budget			세입순계
	세입세출 총계 Gross Size of Account	세입세출 규모상순계 Net Size of Account	계정간거래 Inter-A/CTrans actions	2017예산 FY 2017Budget
1. 일 반 회 계 General Account	275,010,414	275,010,414	-	274,662,773
2. 특 별 회 계 Special Account	64,651,154	61,878,334	2,772,820	28,480,386
가. 기 타 특 별 회 계 Other Special Account	54,503,186	52,088,205	2,414,981	20,644,479
(1) 농 어 촌 구 조 개 선 Agri. & Fisheries Structure Adjustment S/A	11,021,800	9,657,083	1,364,717	5,712,244
(2) 교 통 시 설 Transportation Facilities S/A	16,091,344	15,626,872	464,472	1,297,568
(3) 등 기 Registration S/A	321,972	321,972	-	321,972
(4) 교 도 작 업 Prison Operation S/A	102,213	102,213	-	102,213
(5) 에 너 지 및 자 원 사 업 Energy & Resources Management S/A	5,760,417	5,174,625	585,792	5,174,625
(6) 환 경 개 선 Environment Reconstruction S/A	4,893,015	4,893,015	-	1,663,844
(7) 우 체 국 보 험 Postal Insurance Service S/A	1,023,486	1,023,486	-	1,023,486
(8) 주 한 미 군 기 지 이 전 United States Forces Korea Institution Relocation S/A	737,755	737,755	-	737,755
(9) 행 정 중 심 복 합 도 시 건 설 Multi-functional Administrative City Construction S/A	312,537	312,537	-	108,564
(10) 국 방 군 사 시 설 이 전 Defense Military Installations Relocation S/A	305,643	305,643	-	305,643
(11) 혁 신 도 시 건 설 Construction of Innovation City S/A	98,715	98,715	-	92,240
(12) 아 시 아 문 화 중 심 도 시 조 성 Construction of Cultural Hub City of Asia S/A	71,491	71,491	-	4,969
(13) 지 역 발 전 Regional Development S/A	9,821,917	9,821,917	-	4,099,356

(단위 : 백만원)
In million Won

Net Revenues		2017년도 세입예산 회계간거래 Inter-A/C's Transactions in Rev.	세출순계 Net Expenditures			2017년도 세출예산 회계간거래 Inter-A/C's Transactions in Exp.
2016산 FY 2016 Budget	증감 Change		2017년 예산 FY 2017 Budget	2016년 예산 FY 2016 Budget	증감 Change	
268,008,440	6,654,332	347,641	245,467,233	240,319,378	5,147,854	29,543,181
27,712,229	768,158	33,397,948	57,675,926	55,401,291	2,274,636	4,202,408
19,138,929	1,505,550	31,443,726	48,596,125	45,589,412	3,006,713	3,492,080
4,942,331	769,913	3,944,839	8,077,162	7,861,385	215,777	1,579,921
854,996	442,572	14,329,304	14,583,495	15,211,591	△ 628,096	1,043,377
322,871	△ 900	-	227,669	220,353	7,315	94,303
87,306	14,907	-	102,213	87,306	14,907	-
5,295,552	△ 120,927	-	5,174,625	5,295,552	△ 120,927	-
1,216,635	447,209	3,229,171	4,513,241	4,622,110	△ 108,869	379,774
915,238	108,248	-	628,781	521,008	107,773	394,705
715,462	22,293	-	737,755	715,462	22,293	-
1,719	106,845	203,973	312,537	268,451	44,086	-
327,282	△ 21,639	-	305,643	327,282	△ 21,639	-
373,269	△ 281,029	6,475	98,715	406,032	△ 307,317	-
4,968	1	66,522	71,491	78,954	△ 7,463	-
4,081,300	18,056	5,722,561	9,821,917	9,973,926	△ 152,009	-

회 계 Accounts		2017년도예산 FY 2017 Budget			세입순계
		세입세출 총계 Gross Size of Account	세입세출 규모상순계 Net Size of Account	계정간거래 Inter-A/CTrans actions	2017예산 FY 2017 Budget
(14) 유 아 교 육 지 원	Early Childhood Education Program S/A	3,940,881	3,940,881	-	-
나. 기 업 특 별 회 계	Enterprise Special Account	10,147,969	9,790,130	357,839	7,835,908
(1) 양 곡 관 리	Grain Management S/A	1,437,799	1,437,799	-	595,143
(2) 책 임 운 영 기 관	Agency	1,024,190	937,999	86,191	687,025
(3) 조 달	Government Supply S/A	338,879	238,520	100,359	238,520
(4) 우 편 사 업	Postal Programs S/A	4,308,123	4,144,560	163,563	3,365,835
(5) 우 체 국 예 금	Postal Savings S/A	3,038,978	3,031,252	7,726	2,949,385
합 계	Total	339,661,568	336,888,748	2,772,820	303,143,159

(단위 : 백만원)
In million Won

Net Revenues		2017년도 세입예산 회계간거래 Inter-A/C's Transactions in Rev.	세출순계 Net Expenditures			2017년도 세출예산 회계간거래 Inter-A/C's Transactions in Exp.
2016예산 FY 2016 Budget	증감 Change		2017년예산 FY 2017 Budget	2016년예산 FY 2016 Budget	증감 Change	
-	-	3,940,881	3,940,881	-	3,940,881	-
8,573,300	△ 737,393	1,954,222	9,079,802	9,811,879	△ 732,078	710,328
673,828	△ 78,685	842,656	1,437,799	1,568,688	△ 130,889	-
675,030	11,995	250,974	845,301	846,530	△ 1,229	92,698
249,949	△ 11,429	-	127,880	149,908	△ 22,028	110,640
3,299,311	66,524	778,725	4,144,560	4,030,492	114,068	-
3,675,182	△ 725,797	81,867	2,524,262	3,216,261	△ 691,999	506,990
295,720,669	7,422,490	33,745,589	303,143,159	295,720,669	7,422,490	33,745,589

나. 계정간 거래내역(Inter-Sub Accounts Transactions)

(단위 : 천원)
In thousand won

회 계 Accounts	2017년도 예산 FY 2017 Budget	2016년도 예산 FY 2016 Budget	증△감 Change	2017 내역 2017 Details
1. 농어촌구조개선특별회계 Agri. & Fisheries Structure Adjustment S/A	1,364,717,000	1,542,596,000	△177,879,000	① 농어촌특별세사업계정에서 구조개선사업계정으로 전출 1,542,596,000→1,364,717,000
2. 교 통 시 설 특 별 회 계 Transportation Facilities	464,472,000	136,951,000	327,521,000	① 공항계정에서 도로계정으로 전출 81,220,000→274,946,000 ② 공항계정에서 철도계정으로 전출 55,731,000→189,526,000
3. 에너지및자원사업특별회계 Energy & ResourcesManagement S/A	585,792,000	577,421,000	8,371,000	① 융자계정에서 투자계정으로 전출 577,421,000→585,792,000
4. 책임운영기관특별회계 Agency S/A	86,191,000	89,871,000	△3,680,000	① 손익계정에서 자본계정으로 전출 89,871,000→86,191,000
5. 조 달 특 별 회 계 Gov't Procurement S/A	100,359,000	99,287,000	1,072,000	① 손익계정에서 자본계정으로 전출 99,287,000→100,359,000
6. 우 편 사 업 특 별 회 계 Postal Programs S/A	163,563,000	138,996,000	24,567,000	① 손익계정에서 자본계정으로 전출 186,882,000→138,996,000 ② 자본계정에서 손익계정으로 전출 138,996,000→163,563,000
7. 우 체 국 예 금 특 별 회 계 Postal Savings S/A	7,726,000	8,640,000	△914,000	① 손익계정에서 자본계정으로 전출 8,640,000→7,726,000
합 계 Total	2,772,820,000	2,593,762,000	179,058,000	

다. 세입예산 회계간 거래내역(Inter-Accounts Transactions in Revenues)

(단위 : 천원)
In thousand won

회 계 Accounts	2017년도 예산 FY 2017 Budget	2016년도 예산 FY 2016 Budget	증 △ 감 Change	2017 내역 2017 Details
1. 일 반 회 계 General Account	347,641,000	378,759,000	△31,118,000	① 등기특별회계로부터 전입 102,518,000→94,303,000 ② 책임운용기관특별회계로부터 전입 76,200,000→92,698,000 ③ 조달특별회계로부터 전입 100,041,000→110,640,000 ④ 우체국예금특별회계로부터 전입 100,000,000→50,000,000
2. 농 어 촌 구 조 개 선 특 별 회 계 Agri. & Fisheries Structure Adjustment S/A	3,944,839,000	4,505,711,000	△560,872,000	① 일반회계로부터 전입 4,505,711,000→3,944,839,000 (구조개선사업) 3,944,653,000→3,388,365,000 (임업진흥사업) 561,058,000→556,474,000
3. 교 통 시 설 특 별 회 계 Transportation Facilities S/A	14,329,304,000	15,483,614,000	△1,154,310,000	① 일반회계로부터 전입 15,483,614,000→14,329,304,000 (도로) 7,979,857,000→7,427,053,000 (철도) 5,782,146,000→5,553,628,000 (교통체계관리) 472,197,000→188,830,000 (항만) 1,249,414,000→1,159,793,000
4. 환 경 개 선 특 별 회 계 Environment Reconstruction S/A	3,229,171,000	3,742,622,000	△513,451,000	① 일반회계로부터 전입 3,742,622,000→3,229,171,000

(단위 : 천원)
In thousand won

회 계 Accounts	2017년도 예산 FY 2017 Budget	2016년도 예산 FY 2016 Budget	증 △ 감 Change	2017 내역 2017 Details
5. 행정중심복합도시건설특별회계 Multi-functional Administrative City Construction S/A	203,973,000	266,732,000	△62,759,000	① 일반회계로부터 전입 266,732,000→203,973,000
6. 혁신도시건설특별회계 Construction of Innovation City S/A	6,475,000	32,763,000	△26,288,000	① 일반회계로부터 전입 2,427,000→6,475,000 ② 우편사업특별회계로부터 전입 30,336,000→0
7. 아시아문화중심도시조성특별회계 Construction of cultural Hub City of S/A	66,522,000	73,986,000	△7,464,000	① 일반회계로부터 전입 73,986,000→66,522,000
8. 지역발전특별회계 Regional Development S/A	5,722,561,000	5,892,626,000	△170,065,000	① 일반회계로부터 전입 2,841,803,000→2,719,489,000 ② 농어촌구조개선특별회계로부터 전입 1,586,657,000→1,579,921,000 ③ 교통시설특별회계로부터 전입 1,127,019,000→1,043,377,000 ④ 환경개선특별회계로부터 전입 337,147,000→379,774,000
9. 유아교육지원특별회계 Early Childhood Education Program S/A	3,940,881,000	-	3,940,881,000	① 일반회계로부터 전입 0→3,940,881,000

(단위 : 천원)
In thousand won

회 계 Accounts	2017년도 예산 FY 2017 Budget	2016년도 예산 FY 2016 Budget	증 △ 감 Change	2017 내역 2017 Details
10. 양 곡 관 리 특 별 회 계 Grain Management S/A	842,656,000	894,860,000	△52,204,000	① 일반회계로부터 전입 894,860,000→842,656,000
11. 책 임 운 용 기 관 특 별 회 계 Agency S/A	250,974,000	247,700,000	3,274,000	① 일반회계로부터 전입 247,700,000→250,974,000
12. 우 편 사 업 특 별 회 계 Postal Programs S/A	778,725,000	761,517,000	17,208,000	① 일반회계로부터 전입 8,366,000→8,897,000 ② 우체국보험특별회계로부터 전입 317,923,000→312,838,000 ③ 우체국예금특별회계로부터 전입 435,228,000→456,990,000
13. 우 체 국 예 금 특 별 회 계 Postal Savings S/A	81,867,000	76,307,000	5,560,000	① 우체국보험특별회계로부터 전입 76,307,000→81,867,000
합 계	33,745,589,000	32,357,197,000	1,388,392,000	

라. 세출예산 회계간 거래내역(Inter-Accounts Transactions in Expenditures) (단위 : 천원)
In thousand won

회 계 Accounts	2017년도 예산 FY 2017 Budget	2016년도 예산 FY 2016 Budget	증△감 Change	2017 내역 2017 Details
1. 일반 회 계 General Account	29,543,181,000	28,067,821,000	1,475,360,000	① 농어촌구조개선특별회계로 전출 4,505,711,000→3,944,839,000 (구조개선사업) 3,944,653,000→3,388,365,000 (임업진흥사업) 561,058,000→556,474,000 ② 교통시설특별회계로 전출 15,483,614,000→14,329,304,000 (도로) 7,979,857,000→7,427,053,000 (철도) 5,782,146,000→5,553,628,000 (교통체계관리) 472,197,000→188,830,000 (항만) 1,249,414,000→1,159,793,000 ③ 환경개선특별회계로 전출 3,742,622,000→3,229,171,000 ④ 행정중심복합도시건설특별 회계로 전출 266,732,000→203,973,000

(단위 : 천원)
In thousand won

회 계 Accounts	2017년도 예산 FY 2017 Budget	2016년도 예산 FY 2016 Budget	증 △ 감 Change	2017 내역 2017 Details
				⑤ 혁신도시건설특별회계로 전출 2,427,000→6,475,000
				⑥ 아시아문화중심도시조성 특별회계로 전출 73,986,000→66,522,000
				⑦ 지역발전특별회계로 전출 2,841,803,000→2,719,489,000
				⑧ 유아교육지원특별회계로 전출 0→3,940,881,000
				⑨ 양곡관리특별회계로 전출 894,860,000→842,656,000
				⑩ 책임운용기관특별회계로 전출 247,700,000→250,974,000
				⑪ 우편사업특별회계로 전출 8,366,000→8,897,000
2. 농 어 촌 구 조 개 선 특 별 회 계 Agri. & Fisheries Structure Adjustment S/A	1,579,921,000	1,586,657,000	△6,736,000	① 지역발전특별회계로 전출 1,586,657,000→1,579,921,000
3. 교 통 시 설 특 별 회 계 Transportation Facilities S/A	1,043,377,000	1,127,019,000	△83,642,000	① 지역발전특별회계로 전출 1,341,772,000→1,127,019,000
4. 등 기 특 별 회 계 Registration S/A	94,303,000	102,518,000	△8,215,000	① 일반회계로 전출 102,518,000→94,303,000

(단위 : 천원)
In thousand won

회 계 Accounts	2017년도 예산 FY 2017 Budget	2016년도 예산 FY 2016 Budget	증△감 Change	2017 내역 2017 Details
5. 환 경 개 선 특 별 회 계 Environment Reconstruction S/A	379,774,000	337,147,000	42,627,000	① 지역발전특별회계로 전출 337,147,000→379,774,000
6. 우 체 국 보 험 특 별 회 계 Postal Insurance Service S/A	394,705,000	394,230,000	475,000	① 우편사업특별회계로 전출 277,982,000→317,923,000 ② 우체국예금특별회계로 전출 317,923,000→312,838,000
7. 책 임 운 용 기 관 특 별 회 계 Agency S/A	92,698,000	76,200,000	16,498,000	① 일반회계로 전출 76,200,000→92,698,000
8. 조 달 특 별 회 계 Government Supply S/A	110,640,000	100,041,000	10,599,000	① 일반회계로 전출 100,041,000→110,640,000
9. 우 편 사 업 특 별 회 계 Postal Programs S/A	-	30,336,000	△30,336,000	① 혁신도시건설특별회계로 전출 30,336,000→0
10. 우 체 국 예 금 특 별 회 계 Postal Savings S/A	506,990,000	535,228,000	△28,238,000	① 일반회계로 전출 100,000,000→50,000,000 ② 우편사업특별회계로 전출 435,228,000→456,990,000
합 계	33,745,589,000	32,357,197,000	1,388,392,000	



5. 2017년도 통합예산

FY 2017 Consolidated Budget

5. 2017년도 통합예산

FY 2017 Consolidated Budget

가. 통합예산 총괄표(Summary of Consolidated Budget)

구분 Classification	일반회계 (A) General Account	기타특별회계 (B) Special Accounts	세입세출외 (c) Extra Budget Acc.
1. 경 상 수 지 Curr. A/C Balc.	28,241,141	△6,358,665	-
1.1 경 상 수 입 Curr. Rev.	245,343,427	13,856,810	-
1.2 경 상 지 출 Curr. Exp.	217,102,286	20,215,475	-
2. 자 본 수 지 Capital A/C Balc.	△6,601,329	△19,283,626	-
2.1 자 본 수 입 Capital Rev.	69,377	635,285	-
2.2 자 본 지 출 Capital Exp.	6,670,706	19,918,911	-
3. 순 용 자 Net Lending	599,830	1,037,751	-
3.1 용 자 금 지 출 Lending	666,400	2,459,670	-
3.2 용 자 금 회 수 Repayments	66,570	1,421,919	-
4. 수 지 차(1+2-3) Total Balance	21,039,982	△26,680,042	-
5. 보 전 재 원 Total Financing	△21,039,982	26,680,041	-
5.1 국 내 보 전 Domestic Financing	-	1,704,719	-
5.1.1 통 화 당 국(순) Borrowing From BOK(Net)	-	-	-
5.1.2 통화금융기관(순) Borrowing From Banks(Net)	-	-	-
5.1.3 비통화금융기관(순) Borrowing From Nonbanks(Net)	-	-	-
5.1.4 국 채 발 행 Borrowing From Bonds	-	-	-
5.1.5 국 고 시 재(순) Change-In Cash Balance(Net)	-	1,704,719	-
5.1.6 기 타 Borrowing From Others(Net)	-	-	-
5.2 해 외 보 전 Financing Abroad	△17,551	-	-
5.3 내 부 거 래 Internal Transactions	△21,022,431	24,975,322	-

(단위 : 백만원)
In million Won

소계 (D=A+B+C) Sub-Total	비금융성기금 (E)	중앙정부부문 (F=D+E)	기업특별회계 (G) Enterprise Special Accounts	소계 (H=G+F) Sub-Total
21,882,476	25,819,837	47,702,313	△109,753	47,592,560
259,200,237	116,277,217	375,477,454	3,082,295	378,559,749
237,317,761	90,457,380	327,775,141	3,192,048	330,967,189
△25,884,955	△674,061	△26,559,016	△257,110	△26,816,126
704,662	3,066,768	3,771,430	28,299	3,799,729
26,589,617	3,740,829	30,330,446	285,409	30,615,855
1,637,581	5,414,142	7,051,723	-	7,051,723
3,126,070	31,677,853	34,803,923	-	34,803,923
1,488,489	26,263,711	27,752,200	-	27,752,200
△5,640,060	19,731,634	14,091,574	△366,863	13,724,711
5,640,059	△19,731,635	△14,091,576	366,863	△13,724,713
1,704,719	△15,580,919	△13,876,200	169,038	△13,707,162
-	△73,451	△73,451	△51,000	△124,451
-	△5,002,158	△5,002,158	-	△5,002,158
-	△14,545,392	△14,545,392	-	△14,545,392
-	30,711,059	30,711,059	-	30,711,059
1,704,719	-	1,704,719	220,038	1,924,757
-	△26,670,977	△26,670,977	-	△26,670,977
△17,551		△17,551	-	△17,551
3,952,891	△4,150,716	△197,825	197,825	-

나. 회계별 기금별 통합예산 ① (Consolidated Budget by Accounts & Funds)

구 분 Classification	일반회계 General Account	농어촌구조개선 특별회계 Agricultural Structure Adjustment S/A
1. 경 상 수 지 Curr. A/C Balc	28,241,141	813,482
1) 경 상 수 입 Curr. Rev.	245,343,427	4,463,083
2) 경 상 지 출 Curr. Exp.	217,102,286	3,649,601
2. 자 본 수 지 Capital A/C Balc	△6,601,329	△2,574,034
1) 자 본 수 입 Capital Rev.	69,377	38,218
2) 자 본 지 출 Capital Exp.	6,670,706	2,612,252
3. 순 융 자 Net Lending	599,830	△142,583
1) 융 자 금 지 출 Lending	666,400	124,203
2) 융 자 금 회 수 Repayment	66,570	266,786
4. 보 전 재 원 Total Financing	△21,039,982	1,617,969
가. 국 내 보 전 Domestic Financing	-	544,157
1) 통 화 당 국 (순) Borrowing From BOK	-	-
2) 통 화 금 융 기 관 (순) Borrowing From Banks(Net)	-	-
3) 비통화금융기관 (순) Borrowing From Nonbanks(Net)	-	-
4) 국 채 발 행 Borrowing From Bonds	-	-
5) 국 고 시 재 (순) Change-In Cash Balance(Net)	-	544,157
6) 기 타 Borrowing From Others(Net)	-	-
나. 해 외 보 전 Financing Abroad	△17,551	-
다. 내 부 거 래 Internal Transactions	△21,022,431	1,073,812

(단위 : 백만원)
In million Won

교통시설특별회계 Transportation Facilities S/A	등기특별회계 Registration S/A	에너지및자원사업 특별회계 Energy & Resources S/A	교도작업특별회계 Prison Operation S/A
△5,113,687	106,890	789,843	16,894
725,877	291,708	2,227,453	72,211
5,839,564	184,818	1,437,610	55,317
△6,568,968	△18,314	△371,199	△3,254
68,533	11,264	-	-
6,637,501	29,578	371,199	3,254
1,505,273	-	△227,896	-
1,505,273	-	661,534	-
-	-	889,430	-
13,187,928	△88,576	△646,540	△13,640
496,250	19,000	144,947	17,100
-	-	-	-
-	-	-	-
-	-	-	-
-	-	-	-
496,250	19,000	144,947	17,100
-	-	-	-
-	-	-	-
12,691,678	△107,576	△791,487	△30,740

나. 회계별 기금별 통합예산 ② (Consolidated Budget by Accounts & Funds)

구 분 Classification					환경개선특별회계 Environment Resources S/A	우체국보험특별회계 Communication Insurance S/A
1. 경	상	수	지	Curr. A/C Balc	△228,004	763,775
1) 경	상	수	입	Curr. Rev.	1,039,087	1,015,918
2) 경	상	지	출	Curr. Exp.	1,267,091	252,143
2. 자	본	수	지	Capital A/C Balc	△3,030,391	△2,439
1) 자	본	수	입	Capital Rev.	654	-
2) 자	본	지	출	Capital Exp.	3,031,045	2,439
3. 순	용		자	Net Lending	△104,909	-
1) 용	자	금	지	Lending	160,794	-
2) 용	자	금	회	수	Repayment(Net)	-
4. 보	전	재	원	Total Financing	3,153,486	△761,336
가. 국	내	보	전	Domestic Financing	358,400	-
1) 통	화	당	국 (순)	Borrowing From BOK	-	-
2) 통	화	금	용 기 관 (순)	Borrowing From Banks(Net)	-	-
3) 비	통	화	금 용 기 관 (순)	Borrowing From Nonbanks(Net)	-	-
4) 국	채	발	행	Borrowing From Bonds	-	-
5) 국	고	시	재 (순)	Change-In Cash Balance(Net)	358,400	-
6) 기			타	Borrowing From Others(Net)	-	-
나. 해	외	보	전	Financing Abroad	-	-
다. 내	부	거	래	Internal Transactions	2,795,086	△761,336

(단위 : 백만원)
In million Won

주한미군기지이전 특별회계 U,S Forces Korea Institution Relocation S/A	행정중심복합도시건설 특별회계 Multifunctional Administrative city S/A	국방·군사시설이전 특별회계 Relocation of National Defense Facilities S/A	혁신도시건설특별회계 Construction of Innovation City
△311,876	△17,464	△221,568	△762
3,647	663	1,454	13
315,523	18,127	223,022	775
138,721	△292,508	198,534	86,527
158,200	290	257,951	92,227
19,479	292,798	59,417	5,700
-	-	-	-
-	-	-	-
-	-	-	-
173,155	309,972	23,034	△85,765
-	107,611	12,926	-
-	-	-	-
-	-	-	-
-	-	-	-
-	-	-	-
-	-	-	-
-	107,611	12,926	-
-	-	-	-
-	-	-	-
173,155	202,361	10,108	△85,765

나. 회계별 기금별 통합예산 ③ (Consolidated Budget by Accounts & Funds)

구 분 Classification	아시아문화중심도시 조성특별회계 Construction of culture Hub City of Asia	지역발전특별회계 Regional Development S/A
1. 경 상 수 지 Curr. A/C Balc	△57,547	1,042,241
1) 경 상 수 입 Curr. Rev.	641	4,015,055
2) 경 상 지 출 Curr. Exp.	58,188	2,972,814
2. 자 본 수 지 Capital A/C Balc	△13,012	△6,833,289
1) 자 본 수 입 Capital Rev.	-	7,948
2) 자 본 지 출 Capital Exp.	13,012	6,841,237
3. 순 융 자 Net Lending	-	7,866
1) 융 자 금 지 출 Lending	-	7,866
2) 융 자 금 회 수 Repayment(Net)	-	-
4. 보 전 재 원 Total Financing	70,559	5,798,914
가. 국 내 보 전 Domestic Financing	4,328	-
1) 통 화 당 국 (순) Borrowing From BOK	-	-
2) 통 화 금 융 기 관 (순) Borrowing From Banks(Net)	-	-
3) 비통화금융기관 (순) Borrowing From Nonbanks(Net)	-	-
4) 국 채 발 행 Borrowing From Bonds	-	-
5) 국 고 시 재 (순) Change-In Cash Balance(Net)	4,328	-
6) 기 타 Borrowing From Others(Net)	-	-
나. 해 외 보 전 Financing Abroad	-	-
다. 내 부 거 래 Internal Transactions	66,231	5,798,914

(단위 : 백만원)
In million Won

유아교육지원특별회계 Early Childhood Education Program S/A	기타특별회계 소계 Other Special Accounts Sub-Total	양곡관리특별회계 Grain Mngt. S/A	조달특별회계 Government Supply S/A	우편사업특별회계 Postal Programs S/A
△3,940,881	△6,358,664	△791,656	101,544	△184,568
-	13,856,810	9,754	104,749	267,221
3,940,881	20,215,474	801,410	3,205	451,789
-	△19,283,626	-	7,984	△177,200
-	635,285	-	12,477	15,691
-	19,918,911	-	4,493	192,891
-	1,037,751	-	-	-
-	2,459,670	-	-	-
-	1,421,919	-	-	-
3,940,881	26,680,041	791,656	△109,528	361,768
	1,704,719	△51,000	9,784	165,632
-	-	-	-	-
-	-	△51,000	-	-
-	-	-	-	-
-	-	-	-	-
-	1,704,719	-	-	-
-	-	-	9,784	165,632
-	-	-	-	-
3,940,881	24,975,322	842,656	△119,312	196,136

나. 회계별 기금별 통합예산 ④ (Consolidated Budget by Accounts & Funds)

구 분 Classification					우체국예금특별회계 Postal Savings S/A	책임운영기관특별회계 Agency S/A
1. 경 상 수 지	Curr. A/C Balc	859,549	△94,622			
1) 경 상 수 입	Curr. Rev.	2,520,493	180,078			
2) 경 상 지 출	Curr. Exp.	1,660,944	274,700			
2. 자 본 수 지	Capital A/C Balc	△9,420	△78,474			
1) 자 본 수 입	Capital Rev.	40	91			
2) 자 본 지 출	Capital Exp.	9,460	78,565			
3. 순 용 자	Net Lending	-	-			
1) 용 자 금 지 출	Lending	-	-			
2) 용 자 금 회 수	Repayment(Net)	-	-			
4. 보 전 재 원	Total Financing	△850,129	173,096			
가. 국 내 보 전	Domestic Financing	9,847	34,775			
1) 통 화 당 국 (순)	Borrowing From BOK	-	-			
2) 통 화 금 용 기 관 (순)	Borrowing From Banks(Net)	-	-			
3) 비 통 화 금 용 기 관 (순)	Borrowing From Nonbanks(Net)	-	-			
4) 국 채 발 행	Borrowing From Bonds	-	-			
5) 국 고 시 재 (순)	Change-In Cash Balance(Net)	-	-			
6) 기 타	Borrowing From Others(Net)	9,847	34,775			
나. 해 외 보 전	Financing Abroad	-	-			
다. 내 부 거 래	Internal Transactions	△859,976	138,321			

(단위 : 백만원)
In million Won

기업특별회계 소계 Enterprise S/A's Sub-Total	석면피해구제기금 Asbestos Health Damage Relief Fund	국유재산관리기금 Government Properties Management Fund	소상공인시장진흥기금 Micro Enterprise and Market Promotion Fund
△109,753	1,473	138,281	△262,560
3,082,295	13,691	140,408	87,145
3,192,048	12,218	2,127	349,705
△257,110	△2,550	△85,436	△114,264
28,299	-	921,776	-
285,409	2,550	1,007,212	114,264
-	-	-	1,182,367
-	-	-	1,625,000
-	-	-	442,633
366,863	1,077	△52,845	1,559,191
169,038	30,232	△52,845	-
-	-	-	-
△51,000	35,331	△39,327	-
-	△5,099	△13,518	-
-	-	-	-
-	-	-	-
220,038	-	-	-
-	-	-	-
197,825	△29,155	-	1,559,191

나. 회계별 기금별 통합예산 ⑤ (Consolidated Budget by Accounts & Funds)

구 분 Classification				산업기술진흥및사업화촉진기금 Fund for Advancement and Commercialization of Technology	자동차사고피해지원기금 Auto Accident Victim Support Fund
1.	경 상 수 지	Curr. A/C Balc		62,792	△26,126
1)	경 상 수 입	Curr. Rev.		148,869	45,502
2)	경 상 지 출	Curr. Exp.		86,077	71,628
2.	자 본 수 지	Capital A/C Balc		△12	-
1)	자 본 수 입	Capital Rev.		-	-
2)	자 본 지 출	Capital Exp.		12	-
3.	순 융 자	Net Lending		△779	△2,016
1)	융 자 금 지 출	Lending		1,700	-
2)	융 자 금 회 수	Repayment(Net)		2,479	2,016
4.	보 전 재 원	Total Financing		△63,559	24,110
가.	국 내 보 전	Domestic Financing		△13,116	24,110
1)	통 화 당 국 (순)	Borrowing From BOK		-	-
2)	통 화 금 융 기 관(순)	Borrowing From Banks(Net)		△13,116	24,110
3)	비 통 화 금 융 기 관(순)	Borrowing From Nonbanks(Net)		-	-
4)	국 채 발 행	Borrowing From Bonds		-	-
5)	국 고 시 재 (순)	Change-In Cash Balance(Net)		-	-
6)	기 타	Borrowing From Others(Net)		-	-
나.	해 외 보 전	Financing Abroad		-	-
다.	내 부 거 래	Internal Transactions		△50,443	-

(단위 : 백만원)
In million Won

국제질병퇴치기금 Global Disease Eradication Fund	사법서비스진흥기금 Judicial Service Promotion Fund	양곡증권정리기금 Food Grain Stock Consolidating Fund	농산물가격안정기금 Agricultural & Fishery Product Price Stabilization-Fund	순국선열애국지사 사업기금 Governmental Fund for Patriots & Independence Fighters
△3,355	2,852	287	△583,870	△3,588
33,556	46,561	287	260,233	1,367
36,911	43,709	-	844,103	4,955
-	△857	-	793,468	3,756
-	-	-	859,889	4,765
-	857	-	66,421	1,009
-	-	-	△144,579	-
-	-	-	1,323,549	-
-	-	-	1,468,128	-
3,355	△1,995	△287	△354,177	△168
3,355	△1,995	2,197	△354,177	△168
-	-	-	-	-
3,355	△1,995	2,197	△202,000	-
-	-	-	△154,104	△168
-	-	-	-	-
-	-	-	-	-
-	-	-	1,927	-
-	-	-	-	-
-	-	△2,484	-	-

나. 회계별 기금별 통합예산 ⑥ (Consolidated Budget by Accounts & Funds)

구 분 Classification					군인연금기금 Military Pension Fund	관광진흥개발기금 Tourism Promotion and Development Fund
1. 경	상	수	지	Curr. A/C Balc	△2,481,460	280,650
1) 경	상	수	입	Curr. Rev.	590,495	633,307
2) 경	상	지	출	Curr. Exp.	3,071,955	352,657
2. 자	본	수	지	Capital A/C Balc	-	△140,918
1) 자	본	수	입	Capital Rev.	-	-
2) 자	본	지	출	Capital Exp.	-	140,918
3. 순	용		자	Net Lending	-	196,419
1) 용	자	금	지	Lending	-	565,000
2) 용	자	금	회	수	Repayment(Net)	368,581
4. 보	전	재	원	Total Financing	2,481,460	56,687
가. 국	내	보	전	Domestic Financing	△23,159	△28,793
1) 통	화	당	국 (순)	Borrowing From BOK	-	-
2) 통	화	금	용 기 관 (순)	Borrowing From Banks(Net)	-	△13,864
3) 비	통	화	금용기관 (순)	Borrowing From Nonbanks(Net)	△23,159	△14,929
4) 국	채	발	행	Borrowing From Bonds	-	-
5) 국	고	시	재 (순)	Change-In Cash Balance(Net)	-	-
6) 기			타	Borrowing From Others(Net)	-	-
나. 해	외	보	전	Financing Abroad	-	-
다. 내	부	거	래	Internal Transactions	2,504,619	85,480

(단위 : 백만원)
In million Won

보훈기금 Patriots and Veterans Fund	주택도시기금 National Housing & Urban Fund	산업재해보상보험 및 예방기금 Industrial Accident Compensation Insurance and Prevention Fund	대외경제협력기금 Economic Development Cooperation Fund	국민연금기금 National Pension Fund
87,791	296,336	2,199,357	9,676	38,742,655
169,861	2,982,037	7,323,643	42,316	58,882,527
82,070	2,685,701	5,124,286	32,640	20,139,872
△ 6,486	△ 395,117	△ 2,904	-	△ 23,608
-	-	885	-	-
6,486	395,117	3,789	-	23,608
△ 3,153	4,426,243	63,184	857,014	6,285
35,009	18,041,989	184,817	954,468	34,200
38,162	13,615,746	121,633	97,454	27,915
△ 84,458	4,525,024	△ 2,133,269	847,338	△ 38,712,762
△ 99,844	5,436,027	△ 2,159,533	126,962	△ 38,722,878
-	-	-	-	-
-	△ 845,190	28,467	12,346	259,907
△ 99,844	△ 3,378,003	△ 2,188,000	114,616	△ 5,780,316
-	5,140,800	-	-	-
-	-	-	-	-
-	4,518,420	-	-	△ 33,202,469
-	-	-	-	-
15,386	△ 911,003	26,264	720,376	10,116

나. 회계별 기금별 통합예산 ⑦ (Consolidated Budget by Accounts & Funds)

구 분 Classification					청소년육성기금 Juvenile Nurture Fund	농지관리기금 Farmland Management Fund
1. 경	상	수	지	Curr. A/C Balc	△84,366	594,967
1) 경	상	수	입	Curr. Rev.	16,465	675,281
2) 경	상	지	출	Curr. Exp.	100,831	80,314
2. 자	본	수	지	Capital A/C Balc	-	△225,980
1) 자	본	수	입	Capital Rev.	-	57,429
2) 자	본	지	출	Capital Exp.	-	283,409
3. 순	용		자	Net Lending	-	373,997
1) 용	자	금	지	출	-	703,200
2) 용	자	금	회	수	-	329,203
4. 보	전	재		원	Total Financing	84,366
가. 국	내	보		전	Domestic Financing	△3,256
1) 통	화	당	국 (순)	Borrowing From BOK	-	-
2) 통	화	금	용 기 관 (순)	Borrowing From Banks(Net)	-	△20,833
3) 비	통	화	금용 기 관 (순)	Borrowing From Nonbanks(Net)	△3,256	135,601
4) 국	채	발		행	Borrowing From Bonds	-
5) 국	고	시		재 (순)	Change-In Cash Balance(Net)	-
6) 기				타	Borrowing From Others(Net)	-
나. 해	외	보		전	Financing Abroad	-
다. 내	부	거		래	Internal Transactions	87,622
						△109,758

(단위 : 백만원)
In million Won

장애인고용촉진 및 직업재활기금 Employment Promotion and Vocational Rehabilitation Fund for the Disabled	남북협력기금 Inter-Korean Cooperation Fund	과학기술진흥기금 Science and Technology Promotion Fund	공공자금관리기금 Public Capital Management Fund
144,102	△ 849,492	△ 17,214	△ 11,592,914
442,948	40,350	43,284	254,124
298,846	889,842	60,498	11,847,038
△ 500	△ 11,144	-	-
-	-	-	-
500	11,144	-	-
△ 56	△ 4,671	△ 4,150	△ 421,376
-	61,746	-	134,226
56	66,417	4,150	555,602
△ 143,658	855,965	13,064	11,171,538
△ 94,213	△ 11,820	△ 24,304	25,502,872
-	-	-	△ 67,387
-	28,483	-	-
△ 94,213	△ 40,303	△ 24,304	-
-	-	-	25,570,259
-	-	-	-
-	-	-	-
-	-	-	-
△ 49,445	867,785	37,368	△ 14,331,334

나. 회계별 기금별 통합예산 ⑧ (Consolidated Budget by Accounts & Funds)

구 분 Classification					고용보험기금 Employment Insurance Fund	국민건강증진기금 National Health Promotion Fund
1. 경	상	수	지	Curr. A/C Balc	367,453	△148,245
1) 경	상	수	입	Curr. Rev.	10,076,962	3,102,512
2) 경	상	지	출	Curr. Exp.	9,709,509	3,250,757
2. 자	본	수	지	Capital A/C Balc	△38,072	67,010
1) 자	본	수	입	Capital Rev.	1,500	116,401
2) 자	본	지	출	Capital Exp.	39,572	49,391
3. 순	용		자	Net Lending	43,355	-
1) 용	자	금	지 출	Lending	108,760	-
2) 용	자	금	회 수	Repayment(Net)	65,405	-
4. 보	전	재 원		Total Financing	△286,026	81,234
가. 국	내	보 전		Domestic Financing	△356,744	△103,632
1) 통	화	당 국 (순)		Borrowing From BOK	-	△5,885
2) 통	화	금	용 기 관 (순)	Borrowing From Banks(Net)	△3,344	-
3) 비	통	화	금용 기관 (순)	Borrowing From Nonbanks(Net)	△353,400	△97,747
4) 국	채	발 행		Borrowing From Bonds	-	-
5) 국	고	시 재 (순)		Change-In Cash Balance(Net)	-	-
6) 기				타 Borrowing From Others(Net)	-	-
나. 해	외	보 전		Financing Abroad	-	-
다. 내	부	거 래		Internal Transactions	70,718	184,866

(단위 : 백만원)
In million Won

정보통신진흥기금 Information Technology Promotion Fund	군인복지기금 Military Welfare Fund	양성평등기금 Gender Equality Fund	원자력기금 Atomic Energy Fund
△83,721	14,074	△197,159	55,871
493,100	430,462	7,035	324,322
576,821	416,388	204,194	268,451
△550	△74,837	△1,992	△40
-	-	-	-
550	74,837	1,992	40
△8,614	△91,981	△1	-
40,000	82,971	-	-
48,614	174,952	1	-
75,657	△31,218	199,150	△55,831
△79,346	30,782	1,925	△55,831
-	△269	-	-
△101,297	101,917	-	-
21,951	△170,866	1,925	△55,831
-	-	-	-
-	-	-	-
-	100,000	-	-
-	-	-	-
155,003	△62,000	197,225	-

나. 회계별 기금별 통합예산 ⑨ (Consolidated Budget by Accounts & Funds)

구 분 Classification					임금채권보장기금 Wage Claim Guarantee Fund	수산물발전기금 Fisheries Development Fund	
1. 경	상	수	지	Curr. A/C Balc	△294	△48,795	
1) 경	상	수	입	Curr. Rev.	440,759	75,247	
2) 경	상	지	출	Curr. Exp.	441,053	124,042	
2. 자	본	수	지	Capital A/C Balc	△12	79,149	
1) 자	본	수	입	Capital Rev.	-	86,352	
2) 자	본	지	출	Capital Exp.	12	7,203	
3. 순	응		자	Net Lending	4,477	△25,886	
1) 응	자	금	지	Lending	7,294	457,334	
2) 응	자	금	회	수	Repayment(Net)	2,817	483,220
4. 보	전	재 원		Total Financing	4,783	△56,240	
가. 국	내	보 전		Domestic Financing	△63,459	△2,098	
1) 통	화	당	국 (순)	Borrowing From BOK	-	-	
2) 통	화	금	응 기 관 (순)	Borrowing From Banks(Net)	-	△2,715	
3) 비	통	화	금응기관 (순)	Borrowing From Nonbanks(Net)	△63,459	617	
4) 국	채	발 행		Borrowing From Bonds	-	-	
5) 국	고	시 재 (순)		Change-In Cash Balance(Net)	-	-	
6) 기			타	Borrowing From Others(Net)	-	-	
나. 해	외	보 전		Financing Abroad	-	-	
다. 내	부	거 래		Internal Transactions	68,242	△54,142	

(단위 : 백만원)
In million Won

한강수계관리기금 Han River Basin Management Fund	공무원연금기금 Public Officials' Pension Fund	사학진흥기금 Private School Promotion Fund	근로복지진흥기금 Workers' Welfare Promotion Fund
198,181	△ 3,140,575	47,523	△ 14,971
463,208	13,043,621	53,639	26,229
265,027	16,184,196	6,116	41,200
△ 209,402	659,843	△ 300	△ 531
-	749,004	-	-
209,402	89,161	300	531
-	△ 260,563	15,560	5,012
-	1,103,377	213,280	100,000
-	1,363,940	197,720	94,988
11,221	2,220,169	△ 31,663	20,514
11,221	△ 1,632,409	17,058	△ 16,307
-	-	-	-
11,221	△ 375,047	17,058	△ 144
-	△ 1,257,362	-	△ 16,163
-	-	-	-
-	-	-	-
-	-	-	-
-	-	-	-
-	3,852,578	△ 48,721	36,821

나. 회계별 기금별 통합예산 ⑩ (Consolidated Budget by Accounts & Funds)

구 분 Classification				축산발전기금 Livestock Development Fund	사립학교교직원 연금기금 Teacher's Pension Fund
1. 경	상	수	지 Curr. A/C Balc	△55,053	618,274
1) 경	상	수	입 Curr. Rev.	271,095	3,695,720
2) 경	상	지	출 Curr. Exp.	326,148	3,077,446
2. 자	본	수	지 Capital A/C Balc	△72,074	△5,564
1) 자	본	수	입 Capital Rev.	354	-
2) 자	본	지	출 Capital Exp.	72,428	5,564
3. 순	용		자 Net Lending	△173,470	△319,486
1) 용	자	금	지 출 Lending	585,686	1,262,937
2) 용	자	금	회 수 Repayment(Net)	759,156	1,582,423
4. 보	전	재	원 Total Financing	△46,343	△932,196
가. 국	내	보	전 Domestic Financing	△46,343	△1,704,015
1) 통	화	당	국 (순) Borrowing From BOK	-	-
2) 통	화	금	용 기 관 (순) Borrowing From Banks(Net)	△46,927	△29,134
3) 비	통	화	금 용 기 관 (순) Borrowing From Nonbanks(Net)	584	△381,137
4) 국	채	발	행 Borrowing From Bonds	-	-
5) 국	고	시	재 (순) Change-In Cash Balance(Net)	-	-
6) 기			타 Borrowing From Others(Net)	-	△1,293,744
나. 해	외	보	전 Financing Abroad	-	-
다. 내	부	거	래 Internal Transactions	-	771,819

(단위 : 백만원)
In million Won

방송통신발전기금 Broadcast & Communications Development Fund	전력산업기반기금 Electrical Industry Foundation Fund	국제교류기금 International Exchange Fund	국민체육진흥기금 National Sports Promotion Fund
△115,178	1,099,043	604	526,067
609,479	2,586,900	61,846	1,294,981
724,657	1,487,857	61,242	768,914
△9,631	△26,295	△1,012	△583,330
-	-	-	-
9,631	26,295	1,012	583,330
11,200	40,400	-	30,368
28,000	86,000	-	45,300
16,800	45,600	-	14,932
136,009	△1,032,348	408	87,631
31,777	50,933	△217	△28,397
-	-	-	-
31,827	8,006	36,000	-
△50	42,927	△36,217	△28,397
-	-	-	-
-	-	-	-
-	-	-	-
-	-	-	-
104,232	△1,083,281	625	116,028

나. 회계별 기금별 통합예산 ⑪ (Consolidated Budget by Accounts & Funds)

구 분 Classification					문화예술진흥기금 Culture and Arts Promotion Fund	응급의료기금 Emergency Medical Service Fund
1. 경	상	수	지	Curr. A/C Balc	△173,532	△160,199
1) 경	상	수	입	Curr. Rev.	54,409	16,498
2) 경	상	지	출	Curr. Exp.	227,941	176,697
2. 자	본	수	지	Capital A/C Balc	185,915	△43,298
1) 자	본	수	입	Capital Rev.	186,200	-
2) 자	본	지	출	Capital Exp.	285	43,298
3. 순	용		자	Net Lending	-	△72,574
1) 용	자	금	지	Lending	-	-
2) 용	자	금	회	수	Repayment(Net)	72,574
4. 보	전	재	원	Total Financing	△12,383	130,923
가. 국	내	보	전	Domestic Financing	△147,082	24,774
1) 통	화	당	국 (순)	Borrowing From BOK	-	-
2) 통	화	금	용 기 관 (순)	Borrowing From Banks(Net)	△147,082	-
3) 비	통	화	금	용 기 관 (순)	Borrowing From Nonbanks(Net)	24,774
4) 국	채	발	행	Borrowing From Bonds	-	-
5) 국	고	시	재 (순)	Change-In Cash Balance(Net)	-	-
6) 기			타	Borrowing From Others(Net)	-	-
나. 해	외	보	전	Financing Abroad	-	-
다. 내	부	거	래	Internal Transactions	134,699	106,149

(단위 : 백만원)
In million Won

낙동강수계관리기금 Nakdong River Basin Management Fund	금강수계관리기금 Kum River Basin Management Fund	영산강·섬진강 수계관리기금 Yongsan and Sumjin River Basin Mangement Fund	범죄피해자보호기금 Crime Victim Protection Fund
104,273	59,277	53,499	△ 80,065
236,754	115,645	84,494	724
132,481	56,368	30,995	80,789
△ 109,126	△ 58,860	△ 56,599	△ 3,560
333	-	32	-
109,459	58,860	56,631	3,560
-	-	-	-
-	-	-	-
-	-	-	-
4,853	△ 417	3,100	83,625
4,853	△ 417	3,100	3,515
-	-	-	-
4,853	△ 417	3,100	3,515
-	-	-	-
-	-	-	-
-	-	-	-
-	-	-	-
-	-	-	-
-	-	-	-
-	-	-	80,110

나. 회계별 기금별 통합예산 ⑫ (Consolidated Budget by Accounts & Funds)

구 분 Classification					중소기업창업 및 진흥기금 Small & Medium Enterprise's Start-up and Promotion Fund	공적자금상환기금 Public Fund Repayment Fund	
1. 경	상	수	지	Curr. A/C Balc	△285,616	△94,395	
1) 경	상	수	입	Curr. Rev.	305,629	367	
2) 경	상	지	출	Curr. Exp.	591,245	94,762	
2. 자	본	수	지	Capital A/C Balc	△13,438	81,848	
1) 자	본	수	입	Capital Rev.	-	81,848	
2) 자	본	지	출	Capital Exp.	13,438	-	
3. 순	용		자	Net Lending	△426,383	-	
1) 용	자	금	지	출	3,615,000	-	
2) 용	자	금	회	수	Repayment(Net)	4,041,383	-
4. 보	전	재	원	Total Financing	△127,329	12,547	
가. 국	내	보	전	Domestic Financing	△643,704	△81,848	
1) 통	화	당	국 (순)	Borrowing From BOK	-	-	
2) 통	화	금	용 기 관 (순)	Borrowing From Banks(Net)	△3,816,817	△81,848	
3) 비	통	화	금	용 기 관 (순)	Borrowing From Nonbanks(Net)	-	-
4) 국	채	발	행	Borrowing From Bonds	-	-	
5) 국	고	시	재 (순)	Change-In Cash Balance(Net)	-	-	
6) 기			타	Borrowing From Others(Net)	3,173,113	-	
나. 해	외	보	전	Financing Abroad	-	-	
다. 내	부	거	래	Internal Transactions	516,375	94,395	

(단위 : 백만원)
In million Won

농업소득보전직접 지불기금 Fund for Direct Payments for Agricultural Income Preservation	자유무역협정이행 지원기금 Fund for the Implementation of Free Trade Agreements	복권기금 Lottery Fund	지역신문발전기금 Local Press Development Fund	언론진흥기금 Korea Press Fund
△1,442,695	△33,701	1,190,512	△9,108	△5,592
55,255	186,589	4,047,017	99	17,231
1,497,950	220,290	2,856,505	9,207	22,823
-	△144,337	△37,559	-	△372
-	-	-	-	-
-	144,337	37,559	-	372
-	103,565	-	-	△3,566
-	259,010	-	-	-
-	155,445	-	-	3,566
1,442,695	281,603	△1,152,953	9,108	2,398
59,031	△4,493	9,802	886	2,398
-	-	90	-	-
26,470	△3,654	△15,480	886	2,398
32,561	△839	△6,584	-	-
-	-	-	-	-
-	-	-	-	-
-	-	31,776	-	-
-	-	-	-	-
1,383,664	286,096	△1,162,755	8,222	-

나. 회계별 기금별 통합예산 ⑬ (Consolidated Budget by Accounts & Funds)

구 분 Classification	영화발전기금 Motion Picture Development Fund	방사성폐기물 관리기금 Radioactive Waste Management Fund
1. 경 상 수 지 Curr. A/C Balc	16,226	936,390
1) 경 상 수 입 Curr. Rev.	71,873	1,103,498
2) 경 상 지 출 Curr. Exp.	55,647	167,108
2. 자 본 수 지 Capital A/C Balc	△1,200	-
1) 자 본 수 입 Capital Rev.	-	-
2) 자 본 지 출 Capital Exp.	1,200	-
3. 순 융 자 Net Lending	18,000	-
1) 융 자 금 지 출 Lending	18,000	-
2) 융 자 금 회 수 Repayment(Net)	-	-
4. 보 전 재 원 Total Financing	2,974	△936,390
가. 국 내 보 전 Domestic Financing	△9,664	△507,651
1) 통 화 당 국 (순) Borrowing From BOK	-	-
2) 통 화 금 융 기 관 (순) Borrowing From Banks(Net)	△9,664	144,222
3) 비통화금융기관 (순) Borrowing From Nonbanks(Net)	-	△651,873
4) 국 채 발 행 Borrowing From Bonds	-	-
5) 국 고 시 재 (순) Change-In Cash Balance(Net)	-	-
6) 기 타 Borrowing From Others(Net)	-	-
나. 해 외 보 전 Financing Abroad	-	-
다. 내 부 거 래 Internal Transactions	12,638	△428,739

(단위 : 백만원)
In million Won

농어업재해재 보험기금 Agricultural & Fishery Disaster Re-Insurance Fund	문화재보호 기금 Heritage Protection Fund	기금 소계 Funds Sub-Total	합계 Sub-Total
32,507	△ 67,318	25,819,836	47,592,560
38,161	11,600	116,277,217	378,559,749
5,654	78,918	90,457,381	330,967,189
△ 3	△ 43,279	△ 674,060	△ 26,816,125
-	-	3,066,768	3,799,729
3	43,279	3,740,828	30,615,854
-	-	5,414,142	7,051,723
-	-	31,677,853	34,803,923
-	-	26,263,711	27,752,200
△ 32,504	110,597	△ 19,731,635	△ 13,724,713
△ 32,504	32,765	△ 15,580,919	△ 13,707,162
-	-	△ 73,451	△ 73,451
△ 17,932	-	△ 5,002,158	△ 5,053,158
△ 14,572	32,765	△ 14,545,392	△ 14,545,392
-	-	30,711,059	30,711,059
-	-	-	1,704,719
-	-	△ 26,670,977	△ 26,450,939
-	-	-	△ 17,551
-	77,832	△ 4,150,716	-

6. 공무원 정원 및 인건비 예산내역

Salaries & Number of Gov't Personnel

가. 공무원 정원의 직급별 분류 ① (Number of Gov't Personnel by Classification)

번호	소관별 Agency	구분 Classification	장관(급) Ministerial Level	차관(급) Vice Ministerial Level	일		
					고공단 Senior Executive Service	1급 Grade 1	2급 Grade 2
	I. 일반회계	General Account	35	103	1,021	41	129
1	대통령비서실및국가안보실	Office of the President & Office of National Security	3	11	86	-	-
2	대통령경호실	Presidential Security Service	1	1	-	-	-
3	국회	National Assembly	1	6	-	38	96
4	대법원	Supreme Court	1	4	-	-	5
5	헌법재판소	The Constitutional Court	1	1	-	1	-
6	중앙선거관리위원회	Central Election Management Commission	2	1	-	2	28
7	민주평화통일자문회의	The National Unification Advisory Council	-	1	3	-	-
8	감사원	Board of Audit & Inspection	1	7	-	-	-
9	국무조정실및국무총리비서실	Office for Government Policy Coordination Prime Minister's	2	3	56	-	-
10	기획재정부	Ministry of Strategy and Finance	1	2	50	-	-
11	미래창조과학부	Ministry of Science, ICT and Future Planning	1	2	36	-	-
12	교육부	Ministry of Education	1	2	65	-	-
13	외교부	Ministry of Foreign Affairs	1	3	1	-	-
14	통일부	Ministry of Unification	1	1	25	-	-
15	법무부	Ministry of Justice	1	2	3	-	-
16	국방부	Ministry of National Defense	1	1	21	-	-
18	문화체육관광부	Ministry of Culture, Sports and Tourism	1	3	48	-	-
19	농림축산식품부	Ministry of Agriculture, Food and Rural Affairs	1	1	27	-	-
20	산업통상자원부	Ministry of Trade, Industry and Energy	1	2	46	-	-
21	보건복지부	Ministry of Health and Welfare	1	2	35	-	-
22	고용노동부	Ministry of Employment and Labor	2	1	51	-	-
23	여성가족부	Ministry of Gender Equality and Family	1	1	10	-	-
24	국토교통부	Ministry of Land, Infrastructure and Transport	1	2	42	-	-
25	해양수산부	Ministry of Oceans and Fisheries	1	1	27	-	-
26	법제처	Ministry of Government Legislation	-	1	14	-	-

(단위 : 인, 천원)
In Heads, In thousand won

반 직 General Officers								우정직 Postal
3급 Grade 3	4급 Grade 4	5급 Grade 5	6급 Grade 6	7급 Grade 7	8급 Grade 8	9급 Grade 9	소 계 Sub Total	
848	5,638	11,974	21,044	18,020	17,014	20,962	96,691	-
116	56	36	82	22	23	34	455	-
2	-	-	57	33	11	4	107	-
93	891	836	808	529	162	521	3,974	-
8	37	49	160	141	161	2,590	3,151	-
-	2	8	9	9	22	42	93	-
34	285	300	879	926	232	155	2,841	-
3	11	19	22	6	7	4	75	-
-	-	-	7	5	40	80	132	-
25	115	190	43	13	32	47	521	-
42	228	469	204	43	67	27	1,130	-
24	169	404	566	322	297	133	1,951	-
32	241	616	1,990	1,381	1,046	1,444	6,815	-
-	10	25	18	33	57	130	274	-
11	77	160	129	59	38	56	555	-
6	113	87	186	316	330	2,457	3,498	-
15	104	240	226	132	79	111	928	-
24	171	351	482	347	294	374	2,091	-
18	166	464	826	783	621	247	3,152	-
30	211	455	324	85	72	83	1,306	-
25	182	325	343	256	258	178	1,602	-
16	162	492	1,276	1,375	1,037	1,465	5,874	-
8	40	85	74	30	8	13	268	-
32	236	537	1,103	914	702	573	4,139	-
24	154	408	980	728	626	362	3,309	-
13	64	79	25	7	9	8	219	-

가. 공무원 정원의 직급별 분류 ② (Number of Gov't Personnel by Classification)

번호	구분 Classification		장관(급) Ministerial Level	차관(급) Vice Ministerial Level	일		
	소관별 Agency				고공단 Senior Executive Service	1급 Grade 1	2급 Grade 2
27	국 가 보 훈 처	Ministry of Patriots & Veterans Affairs	—	1	13	—	—
28	식품의약품안전처	Ministry of Food and Drug Safety	—	1	17	—	—
29	국가인권위원회	National Human Rights Commission of Korea	1	3	4	—	—
30	방송통신위원회	Korea Communications Commission	1	4	5	—	—
31	공정거래위원회	Korea Fair Trade Commission	1	1	16	—	—
32	금융위원회	Financial Services Commission	1	1	13	—	—
33	국민권익위원회	Anti-Corruption & Civil Rights Commission	1	3	12	—	—
34	원자력안전위원회	Nuclear Safety and Security Commission	—	1	4	—	—
35	국 세 청	National Tax Service	—	1	38	—	—
36	관 세 청	Korea Customs Service	—	1	17	—	—
37	통 계 청	Statistics Korea	—	1	10	—	—
38	병 무 청	Military Manpower Administration	—	1	15	—	—
39	방 위 사 업 청	Defense Acquisition Program Administration	—	1	14	—	—
40	경 찰 청	Korea National Police Agency	—	—	5	—	—
42	문 화 재 청	Cultural Heritage Administration	—	1	9	—	—
43	농 촌 진 흥 청	Rural Development Administration	—	1	4	—	—
44	산 림 청	Korea Forest Service	—	1	13	—	—
45	중 소 기 업 청	Small and Medium Business Administration	—	1	16	—	—
46	기 상 청	Korea Meteorological Administration	—	1	14	—	—
48	새 만 금 개 발 청	Korea Agency for Saemangeum Development & Investment	—	1	4	—	—
49	행 정 자 치 부	Ministry of Government Administration and Home Affairs	1	11	93	—	—
50	국 민 안 전 처	Ministry of Public Safety and Security	1	1	21	—	—
51	인 사 혁 신 처	Ministry of Personnel Management	—	3	18	—	—
52	4·16 세월호 참사 특별조사위원회	Special Investigation Commission on 4.16 Sewol Ferry Disaster	—	—	—	—	—

(단위 : 인, 천원)
In Heads, In thousand won

반 직 General Officers								우정직 Postal
3급 Grade 3	4급 Grade 4	5급 Grade 5	6급 Grade 6	7급 Grade 7	8급 Grade 8	9급 Grade 9	소 계 Sub Total	
11	73	161	225	235	240	358	1,316	-
13	76	213	333	345	146	79	1,222	-
3	30	51	43	34	12	23	200	-
7	35	79	77	18	9	3	233	-
12	83	198	160	51	35	21	576	-
6	47	124	62	13	5	7	277	-
14	76	184	149	23	19	20	497	-
4	31	56	44	7	1	4	151	-
18	345	1,177	4,567	4,571	5,233	4,268	20,217	-
12	105	261	942	1,018	1,074	1,104	4,533	-
9	94	252	483	586	614	172	2,220	-
6	49	131	344	410	450	485	1,890	-
14	105	353	337	202	38	27	1,090	-
-	4	51	163	435	1,410	1,477	3,545	-
7	55	114	159	99	81	201	725	-
7	25	44	82	86	153	181	582	-
8	59	144	289	218	276	314	1,321	-
10	80	169	261	107	84	143	870	-
10	74	181	317	274	254	228	1,352	-
3	22	33	33	16	2	1	114	-
45	285	607	665	343	232	474	2,744	-
19	98	245	354	394	387	181	1,699	-
9	62	511	136	40	28	53	857	-
-	-	-	-	-	-	-	-	-

가. 공무원 정원의 직급별 분류 ③ (Number of Gov't Personnel by Classification)

번호	소관별 Agency	구분 Classification	장관(급) Ministerial Level	차관(급) Vice Ministerial Level	일		
					고공단 Senior Executive Service	1급 Grade 1	2급 Grade 2
	II. 특 별 회 계	Special Accounts	1	4	93	-	-
	가. 기 타 특 별 회 계	Other Special Accounts	1	2	35	-	-
1	등 기 특 별 회 계	Registration Special Accounts	-	-	-	-	-
2	환경개선평화회 계	Environment Reconstruction Special Accounts	1	1	30	-	-
3	행정중심복합도시건설특별회 계	Multi functional administrative city construction agency	-	1	5	-	-
	나. 기 업 특 별 회 계	Enterprise Special Accounts	-	2	58	-	-
1	책 임 운 영 기 관	Agency Special Accounts	-	1	34	-	-
2	우편사업특별회 계	Postal Programs Special Accounts	-	-	13	-	-
3	조 달 특 별 회 계	Government Supply Special Accounts	-	1	11	-	-

In Heads, In thousand won

반	직							우정직 Postal
	General Officers							
3급 Grade 3	4급 Grade 4	5급 Grade 5	6급 Grade 6	7급 Grade 7	8급 Grade 8	9급 Grade 9	계 Sub Total	
78	940	2,125	4,401	3,163	3,763	2,262	16,825	20,709
21	151	352	428	258	215	822	2,282	-
-	-	-	-	-	4	596	600	-
15	126	312	385	244	207	214	1,533	-
6	25	40	43	14	4	12	149	-
56	784	1,762	3,962	2,903	3,547	1,440	14,512	20,709
32	497	975	604	559	686	497	3,884	-
14	206	609	3,011	2,153	2,756	845	9,607	20,709
10	81	178	347	191	105	98	1,021	-

가. 공무원 정원의 직급별 분류 ④ (Number of Gov't Personnel by Classification)

번호	소관별 Agency	구분 Classification	전문 경력관 Special Expert	고용직	일반 임기제 General Contractual	재외직 Overseas	지도직 Guidance	법관검사 Judge & Prosecutor
	I. 일반회계	General Account	772	-	532	2,380	113	5,369
1	대통령비서실및국가안보실	Office of the President & Office of National Security	-	-	-	-	-	-
2	대통령경호실	Presidential Security Service	-	-	-	-	-	-
3	국회	National Assembly	-	-	148	-	-	-
4	대법원	Supreme Court	-	-	-	-	-	3,100
5	헌법재판소	The Constitutional Court	4	-	-	-	-	9
6	중앙선거관리위원회	Central Election Management Commission	-	-	20	-	-	-
7	민주평화통일자문회의	The National Unification Advisory Council	-	-	-	-	-	-
8	감사원	Board of Audit & Inspection	13	-	36	-	-	-
9	국무조정실및국무총리비서실	Office for Government Policy Coordination Prime Minister's	1	-	-	-	-	-
10	기획재정부	Ministry of Strategy and Finance	3	-	1	-	-	-
11	미래창조과학부	Ministry of Science, ICT and Future Planning	4	-	2	-	-	-
12	교육부	Ministry of Education	68	-	4	-	-	-
13	외교부	Ministry of Foreign Affairs	1	-	1	2,380	-	-
14	통일부	Ministry of Unification	6	-	36	-	-	-
15	법무부	Ministry of Justice	162	-	4	-	-	2,260
16	국방부	Ministry of National Defense	47	-	-	-	-	-
18	문화체육관광부	Ministry of Culture, Sports and Tourism	75	-	6	-	-	-
19	농림축산식품부	Ministry of Agriculture, Food and Rural Affairs	25	-	3	-	-	-
20	산업통상자원부	Ministry of Trade, Industry and Energy	4	-	-	-	-	-
21	보건복지부	Ministry of Health and Welfare	5	-	30	-	-	-
22	고용노동부	Ministry of Employment and Labor	2	-	-	-	-	-
23	여성가족부	Ministry of Gender Equality and Family	1	-	3	-	-	-
24	국토교통부	Ministry of Land, Infrastructure and Transport	2	-	4	-	-	-
25	해양수산부	Ministry of Oceans and Fisheries	-	-	22	-	-	-
26	법제처	Ministry of Government Legislation	1	-	5	-	-	-

(단위 : 인, 천원)
In Heads, In thousand won

연구직 Research	교 원 Teacher	공안직 Correct & Guide	경 찰 Police	소 방 Firefighter	2017도 예산 FY 2017Budget		2016도 예산 FY 2016Budget		증 △ 감 Change	
					정원 Personnel	예산액 Budget	정원 Personnel	예산액 Budget	정원 Personnel	예산액 Budget
4,354	20,884	36,084	125,370	567	293,254	11,904,826,328	290,238	11,139,785,963	3,016	765,040,365
1	-	-	-	-	470	28,185,151	470	26,104,008	0	2,081,143
-	-	459	-	-	568	25,218,060	540	23,973,140	28	1,244,920
21	-	61	-	-	4,211	202,349,228	4,173	185,540,579	38	16,808,649
-	-	8,663	-	-	14,919	620,454,778	14,560	581,973,028	359	38,481,750
2	-	197	-	-	307	15,346,725	300	14,060,077	7	1,286,648
1	-	-	-	-	2,865	134,634,181	2,857	121,971,209	8	12,662,972
1	-	-	-	-	77	3,667,926	77	3,538,985	0	128,941
1	-	963	-	-	1,153	60,004,919	1,084	52,214,469	69	7,790,450
5	-	-	-	-	532	29,117,013	507	27,653,843	25	1,463,170
1	-	-	-	-	1,138	59,412,450	1,134	52,537,255	4	6,875,195
34	-	-	-	-	1,994	84,272,672	1,996	80,215,121	△2	4,057,551
125	19,986	-	-	-	27,001	1,642,437,138	26,974	1,387,404,608	27	255,032,530
2	29	-	-	-	2,691	176,053,596	2,657	161,791,779	34	14,261,817
2	1	-	-	-	602	28,765,587	578	26,485,483	24	2,280,104
66	-	25,733	-	-	31,726	1,222,251,228	31,289	1,137,511,409	437	84,739,819
-	26	-	-	-	1,003	45,274,621	1,001	43,013,278	2	2,261,343
419	278	-	3	-	2,876	124,560,588	2,845	116,286,344	31	8,274,244
166	45	-	-	-	3,393	137,537,020	3,376	126,862,150	17	10,674,870
78	-	-	-	-	1,391	64,877,988	1,380	62,192,843	11	2,685,145
214	-	-	-	-	1,854	80,722,395	1,778	76,466,429	76	4,255,966
8	-	-	-	-	5,887	216,116,842	5,811	197,723,942	76	18,392,900
1	-	-	-	-	275	12,459,144	273	11,720,231	2	738,913
42	-	-	-	-	4,190	170,767,272	4,133	164,528,036	57	6,239,236
310	111	-	-	-	3,754	159,197,382	3,627	145,011,390	127	14,185,992
1	-	-	-	-	227	11,630,860	220	10,701,393	7	929,467

가. 공무원 정원의 직급별 분류 ⑤ (Number of Gov't Personnel by Classification)

번호	소관별 Agency	구분 Classification	전문 경력관 Special Expert	고용직	일반 임기제 General Contractual	재외직 Overseas	지도직 Guidance	법관검사 Judge & Prosecutor
27	국 가 보 훈 처	Ministry of Patriots & Veterans Affairs	3	-	15	-	-	-
28	식품의약품안전처	Ministry of Food and Drug Safety	-	-	4	-	-	-
29	국가인권위원회	National Human Rights Commission of Korea	-	-	-	-	-	-
30	방송통신위원회	Korea Communications Commission	2	-	-	-	-	-
31	공정거래위원회	Korea Fair Trade Commission	5	-	3	-	-	-
32	금융위원회	Financial Services Commission	1	-	10	-	-	-
33	국민권익위원회	Anti-Corruption & Civil Rights Commission	7	-	16	-	-	-
34	원자력안전위원회	Nuclear Safety and Security Commission	1	-	-	-	-	-
35	국 세 청	National Tax Service	-	-	-	-	-	-
36	관 세 청	Korea Customs Service	178	-	1	-	-	-
37	통 계 청	Statistics Korea	1	-	6	-	-	-
38	병 무 청	Military Manpower Administration	2	-	23	-	-	-
39	방 위 사 업 청	Defense Acquisition Program Administration	1	-	29	-	-	-
40	경 찰 청	Korea National Police Agency	17	-	-	-	-	-
42	문 화 재 청	Cultural Heritage Administration	14	-	2	-	-	-
43	농 촌 진 흥 청	Rural Development Administration	16	-	-	-	103	-
44	산 림 청	Korea Forest Service	5	-	1	-	-	-
45	중 소 기 업 청	Small and Medium Business Administration	1	-	6	-	-	-
46	기 상 청	Korea Meteorological Administration	1	-	-	-	-	-
48	새 만 금 개 발 청	Korea Agency for Saemangeum Development & Investment	-	-	15	-	-	-
49	행 정 자 치 부	Ministry of Government Administration and Home Affairs	31	-	7	-	10	-
50	국 민 안 전 처	Ministry of Public Safety and Security	46	-	66	-	-	-
51	인 사 혁 신 처	Ministry of Personnel Management	16	-	3	-	-	-
52	4·16 세월호 참사 특별조사위원회	Special Investigation Commission on 4.16 Sewolferry Disaster	-	-	-	-	-	-

(단위 : 인, 천원)
In Heads, In thousand won

연구직 Research	교 원 Teacher	공안직 Correct & Guide	경 찰 Police	소 방 Firefighter	2017도 예산 FY 2017Budget		2016도 예산 FY 2016Budget		증 △ 감 Change	
					정원 Personnel	예산액 Budget	정원 Personnel	예산액 Budget	정원 Personnel	예산액 Budget
6	-	-	-	-	1,341	53,250,967	1,316	47,391,899	25	5,859,068
684	-	-	-	-	1,911	83,490,538	1,886	74,928,317	25	8,562,221
1	-	3	1	-	209	9,711,164	203	9,140,223	6	570,941
1	-	-	1	-	242	11,827,997	236	10,995,991	6	832,006
2	-	-	-	-	588	27,374,379	585	25,796,909	3	1,577,470
2	-	5	8	-	305	15,534,886	298	14,433,296	7	1,101,590
1	-	-	3	-	528	25,676,209	521	23,959,447	7	1,716,762
1	-	-	-	-	154	7,352,238	147	6,434,926	7	917,312
-	-	-	-	-	20,218	721,998,462	20,269	666,338,007	△51	55,660,455
6	-	-	-	-	4,719	180,940,490	4,653	169,168,366	66	11,772,124
-	-	-	-	-	2,228	90,067,602	2,272	86,260,907	△44	3,806,695
12	-	-	-	-	1,928	75,458,824	1,947	71,943,919	△19	3,514,905
1	-	-	-	-	1,122	45,437,117	1,060	44,327,491	62	1,109,626
32	18	-	117,156	-	120,768	4,365,522,971	119,585	4,242,381,263	1,183	123,141,708
194	45	-	-	-	981	38,207,540	959	36,002,922	22	2,204,618
1,206	-	-	-	-	1,908	86,357,445	1,918	84,935,833	△10	1,421,612
243	-	-	-	-	1,571	62,704,068	1,563	59,013,768	8	3,690,300
62	345	-	-	-	1,285	56,791,243	1,277	54,462,860	8	2,328,383
46	-	-	-	-	1,400	54,805,393	1,388	52,276,388	12	2,529,005
1	-	-	-	-	131	6,326,702	131	5,745,144	0	581,558
278	-	-	10	23	3,115	140,896,492	3,040	126,300,963	75	14,595,529
74	-	-	8,188	544	10,619	356,454,327	10,376	355,834,148	243	620,179
-	-	-	-	-	879	33,324,510	896	32,320,422	△17	1,004,088
-	-	-	-	-	-	-	72	1,911,525	△72	△1,911,525

가. 공무원 정원의 직급별 분류 ⑥ (Number of Gov't Personnel by Classification)

번호	소관별 Agency	구분 Classification	전문 경력관 Special Expert	고용직	일반 임기제 General Contractual	재외직 Overseas	지도직 Guidance	법관검사 Judge & Prosecutor
	II. 특 별 회 계	Special Accounts	74	-	25	-	-	-
	가. 기타 특별회계	Other Special Accounts	12	-	2	-	-	-
1	등기 특별회계	Registration Special Accounts	-	-	-	-	-	-
2	환경개선특별회계	Environment Reconstruction Special Accounts	12	-	-	-	-	-
3	행정중심복합도시건설특별회계	Multi functional administrative city construction agency	-	-	2	-	-	-
	나. 기업특별회계	Enterprise Special Accounts	62	-	22	-	-	-
1	책임운영기관	Agency Special Accounts	51	-	20	-	-	-
2	우편사업특별회계	Postal Programs Special Accounts	9	-	2	-	-	-
3	조달 특별회계	Government Supply Special Accounts	2	-	-	-	-	-

(단위 : 인, 천원)
In Heads, In thousand won

연구직 Research	교 원 Teacher	공안직 Correct & Guide	경 찰 Police	소 방 Firefighter	2017도 예산 FY 2017Budget		2016도 예산 FY 2016Budget		증 △ 감 Change	
					정원 Personnel	예산액 Budget	정원 Personnel	예산액 Budget	정원 Personnel	예산액 Budget
521	-	1,305	4	-	39,468	1,475,921,228	39,543	1,447,974,981	△75	27,946,247
471	-	1,305	-	-	4,075	158,512,344	4,080	154,165,000	△5	4,347,344
-	-	1,305	-	-	1,905	66,833,912	1,905	64,502,879	0	2,331,033
469	-	-	-	-	2,016	83,910,589	2,020	82,218,008	△4	1,692,581
2	-	-	-	-	154	7,767,843	155	7,444,113	△1	323,730
50	-	-	4	-	35,361	1,315,783,824	35,428	1,292,130,979	△67	23,652,845
39	-	-	4	-	3,999	163,763,414	4,007	160,448,975	△8	3,314,439
10	-	-	-	-	30,337	1,109,631,880	30,408	1,090,687,325	△71	18,944,555
1	-	-	-	-	1,025	42,388,530	1,013	40,994,679	12	1,393,851

나. 공무원 정원의 기능별 분류 ① (Number of Gov't Personnel by Function)

번호	소관별 Agency	구분 Classification	재 외 공무원 Overseas	교 육 공무원 Teacher	법관· 검사 Judge & Prosecutor	경찰· 소방 공무원 Police & Firefighter	공안직 Correct &	
							검찰직 Prosecution	감사직 Auditor
	I. 일 반 회 계	General Account	2,380	20,884	5,369	125,937	6,720	963
1	대통령비서실및국가안보실	Office of the President & Office of National Security	-	-	-	-	-	-
2	대 통 령 경 호 실	Presidential Security Service	-	-	-	-	-	-
3	국 회	National Assembly	-	-	-	-	-	-
4	대 법 원	Supreme Court	-	-	3,100	-	-	-
5	헌 법 재 판 소	The Constitutional Court	-	-	9	-	-	-
6	중앙선거관리위원회	Central Election Management Commission	-	-	-	-	-	-
7	민주평화통일자문회의	The National Unification Advisory Council	-	-	-	-	-	-
8	감 사 원	Board of Audit & Inspection	-	-	-	-	-	963
9	국무조정실및국무총리비서실	Office for Government Policy Coordination Prime Minister s	-	-	-	-	-	-
10	기 획 재 정 부	Ministry of Strategy and Finance	-	-	-	-	-	-
11	미 래 창 조 과 학 부	Ministry of Science, ICT and Future Planning	-	-	-	-	-	-
12	교 육 부	Ministry of Education	-	19,986	-	-	-	-
13	외 교 부	Ministry of Foreign Affairs	2,380	29	-	-	-	-
14	통 일 부	Ministry of Unification	-	1	-	-	-	-
15	법 무 부	Ministry of Justice	-	-	2,260	-	6,714	-
16	국 방 부	Ministry of National Defense	-	26	-	-	-	-
17	문 화 체 육 관 광 부	Ministry of Culture, Sports and Tourism	-	278	-	3	-	-
18	농 립 축 산 식 품 부	Ministry of Agriculture, Food and Rural Affairs	-	45	-	-	-	-
19	산 업 통 상 자 원 부	Ministry of Trade, Industry and Energy	-	-	-	-	-	-
20	보 건 복 지 부	Ministry of Health and Welfare	-	-	-	-	-	-
21	고 용 노 동 부	Ministry of Employment and Labor	-	-	-	-	-	-
22	여 성 가 족 부	Ministry of Gender Equality and Family	-	-	-	-	-	-
23	국 토 교 통 부	Ministry of Land, Infrastructure and Transport	-	-	-	-	-	-
24	해 양 수 산 부	Ministry of Oceans and Fisheries	-	111	-	-	-	-
25	법 제 처	Ministry of Government Legislation	-	-	-	-	-	-

(단위 : 인, 천원)
In Heads, In thousand won

공무원 Guide	세 무 공무원 Taxation General	연구직 공무원 Research	지도직 공무원 Guidance	일반직 공무원 General Officer & Others	우정직 Postal	전 문 경력관 Special Expert	고용직	2017 합계 FY 2017 Sup Total	2016 합계 FY 2016 Sup Total	증 △ 감 Change
28,401	24,752	4,354	113	72,609	-	772	-	293,254	290,238	3,016
-	-	1	-	469	-	-	-	470	470	-
459	-	-	-	109	-	-	-	568	540	28
61	-	21	-	4,129	-	-	-	4,211	4,173	38
8,663	-	-	-	3,156	-	-	-	14,919	14,560	359
197	-	2	-	95	-	4	-	307	300	7
-	-	1	-	2,864	-	-	-	2,865	2,857	8
-	-	1	-	76	-	-	-	77	77	-
-	-	1	-	176	-	13	-	1,153	1,084	69
-	-	5	-	526	-	1	-	532	507	25
-	-	1	-	1,134	-	3	-	1,138	1,134	4
-	-	34	-	1,956	-	4	-	1,994	1,996	△2
-	-	125	-	6,822	-	68	-	27,001	26,974	27
-	-	2	-	279	-	1	-	2,691	2,657	34
-	-	2	-	593	-	6	-	602	578	24
19,019	-	66	-	3,505	-	162	-	31,726	31,289	437
-	-	-	-	930	-	47	-	1,003	1,001	2
-	-	419	-	2,101	-	75	-	2,876	2,845	31
-	-	166	-	3,157	-	25	-	3,393	3,376	17
-	-	78	-	1,309	-	4	-	1,391	1,380	11
-	-	214	-	1,635	-	5	-	1,854	1,778	76
-	-	8	-	5,877	-	2	-	5,887	5,811	76
-	-	1	-	273	-	1	-	275	273	2
-	-	42	-	4,146	-	2	-	4,190	4,133	57
-	-	310	-	3,333	-	-	-	3,754	3,627	127
-	-	1	-	225	-	1	-	227	220	7

나. 공무원 정원의 기능별 분류 ② (Number of Gov't Personnel by Function)

번호	소관별 Agency	구분 Classification	재 외 공무원 Overseas	교 육 공무원 Teacher	법관· 검사 Judge & Prosecutor	경찰· 소방 공무원 Police & Firefighter	공안직 Correct &	
							검찰직 Prosecution	감사직 Auditor
26	국 가 보 훈 처	Ministry of Patriots & Veterans Affairs	-	-	-	-	-	-
27	식 품 의 약 품 안 전 처	Ministry of Food and Drug Safety	-	-	-	-	-	-
28	국 가 인 권 위 원 회	National Human Rights Commission of Korea	-	-	-	1	1	-
29	방 송 통 신 위 원 회	Korea Communications Commission	-	-	-	1	-	-
30	공 정 거 래 위 원 회	Korea Fair Trade Commission	-	-	-	-	-	-
31	금 융 위 원 회	Financial Services Commission	-	-	-	8	5	-
32	국 민 권 익 위 원 회	Anti-Corruption & Civil Rights Commission	-	-	-	3	-	-
33	원 자 력 안 전 위 원 회	Nuclear Safety and Security Commission	-	-	-	-	-	-
34	국 세 청	National Tax Service	-	-	-	-	-	-
35	관 세 청	Korea Customs Service	-	-	-	-	-	-
36	통 계 청	Statistics Korea	-	-	-	-	-	-
37	병 무 청	Military Manpower Administration	-	-	-	-	-	-
38	방 위 사 업 청	Defense Acquisition Program Administration	-	-	-	-	-	-
39	경 찰 청	Korea National Police Agency	-	18	-	117,156	-	-
40	문 화 재 청	Cultural Heritage Administration	-	45	-	-	-	-
41	농 촌 진 흥 청	Rural Development Administration	-	-	-	-	-	-
42	산 림 청	Korea Forest Service	-	-	-	-	-	-
43	중 소 기 업 청	Small and Medium Business Administration	-	345	-	-	-	-
44	기 상 청	Korea Meteorological Administration	-	-	-	-	-	-
45	새 만 금 개 발 청	Korea Agency for Saemangeum Development & Investment	-	-	-	-	-	-
46	행 정 자 치 부	Ministry of Government Administration and Home Affairs	-	-	-	33	-	-
47	국 민 안 전 처	Ministry of Public Safety and Security	-	-	-	8,732	-	-
48	인 사 혁 신 처	Ministry of Personnel Management	-	-	-	-	-	-
49	4 · 16 세 월 호 참 사 특 별 조 사 위 원 회	Special Investigation Commission on 4.16 Sewolferry Disaster	-	-	-	-	-	-

(단위 : 인, 천원)
In Heads, In thousand won

공무원 Guide	세 무 공무원 Taxation General	연구직 공무원 Research	지도직 공무원 Guidance	일반직 공무원 General Officer & Others	우정직 Postal	전 문 경력관 Special Expert	고용직	2017 합계 FY 2017 Sup Total	2016 합계 FY 2016 Sup Total	증 △ 감 Change
-	-	6	-	1,332	-	3	-	1,341	1,316	25
-	-	684	-	1,227	-	-	-	1,911	1,886	25
2	-	1	-	204	-	-	-	209	203	6
-	-	1	-	238	-	2	-	242	236	6
-	-	2	-	581	-	5	-	588	585	3
-	-	2	-	289	-	1	-	305	298	7
-	-	1	-	517	-	7	-	528	521	7
-	-	1	-	152	-	1	-	154	147	7
-	20,218	-	-	-	-	-	-	20,218	20,269	△ 51
-	4,534	6	-	1	-	178	-	4,719	4,653	66
-	-	-	-	2,227	-	1	-	2,228	2,272	△ 44
-	-	12	-	1,914	-	2	-	1,928	1,947	△ 19
-	-	1	-	1,120	-	1	-	1,122	1,060	62
-	-	32	-	3,545	-	17	-	120,768	119,585	1,183
-	-	194	-	728	-	14	-	981	959	22
-	-	1,206	103	583	-	16	-	1,908	1,918	△ 10
-	-	243	-	1,323	-	5	-	1,571	1,563	8
-	-	62	-	877	-	1	-	1,285	1,277	8
-	-	46	-	1,353	-	1	-	1,400	1,388	12
-	-	1	-	130	-	-	-	131	131	0
-	-	278	10	2,763	-	31	-	3,115	3,040	75
-	-	74	-	1,767	-	46	-	10,619	10,376	243
-	-	-	-	863	-	16	-	879	896	△ 17
-	-	-	-	-	-	-	-	-	72	△ 72

나. 공무원 정원의 기능별 분류 ③ (Number of Gov't Personnel by Function)

번호	소관별 Agency	구분 Classification	재 외 공무원 Overseas	교 육 공무원 Teacher	법관· 검사 Judge & Prosecutor	경찰· 소방 공무원 Police & Firefighter	공안직 Correct &	
							검찰직 Prosecution	감사직 Auditor
	II. 특 별 회 계	Special Accounts	-	-	-	4	-	-
	가. 기 타 특 별 회 계	Other Special Accounts	-	-	-	-	-	-
1	등 기 특 별 회 계	Registration Special Accounts	-	-	-	-	-	-
2	환경개선특별회계	Environment Reconstruction Special Accounts	-	-	-	-	-	-
3	행정중심복합도시건설특별회계	Multi functional administrative city construction agency	-	-	-	-	-	-
	나. 기 업 특 별 회 계	Enterprise Special Accounts	-	-	-	4	-	-
1	책임운영기관특별	Agency Special Accounts	-	-	-	4	-	-
2	우편사업특별회계	Postal Programs Special Accounts	-	-	-	-	-	-
3	조달특별회계	Government Supply Special Accounts	-	-	-	-	-	-

(단위 : 인, 천원)
In Heads, In thousand won

공무원 Guide	세 무 공무원 Taxation General	연구 직 공무원 Research	지도 직 공무원 Guidance	일반직 공무원 General Officer & Others	우정 직 Postal	전 문 경력관 Special Expert	고용 직	2017 합계 FY 2017 Sup Total	2016 합계 FY 2016 Sup Total	증 △ 감 Change
교정직등 Correction										
1,305	-	521	-	16,855	20,709	74	-	39,468	39,543	△72
1,305	-	471	-	2,287	-	12	-	4,075	4,080	△5
1,305	-	-	-	600	-	-	-	1,905	1,905	-
-	-	469	-	1,535	-	12	-	2,016	2,020	△4
-	-	2	-	152	-	-	-	154	155	△1
-	-	50	-	14,536	20,709	62	-	35,361	35,428	△67
-	-	39	-	3,905	-	51	-	3,999	4,007	△8
-	-	10	-	9,609	20,709	9	-	30,337	30,408	△71
-	-	1	-	1,022	-	2	-	1,025	1,013	12

다. 공무원 정원의 증감내역 ① (Changes of Gov't Personnel)

번호	소 관 별 Agency	구 분 Classification	2017년도 예산 FY 2017 Budget	2016년도 예산 FY 2016 Budget	증 △ 감 Change
	I. 일 반 회 계	General Account	293,254	290,238	3,016
1	대통령비서실 및 국가안보실	Office of the President & Office of National Security	470	470	-
2	대통령경호실	Presidential Security Service	568	540	28
3	국 회	National Assembly	4,211	4,173	38
4	대 법 원	Supreme Court	14,919	14,560	359
5	헌 법 재 판 소	The Constitutional Court	307	300	7
6	중앙선거관리위원회	Central Election Management Commission	2,865	2,857	8
7	민주평화통일자문회의	The National Unification Advisory Council	77	77	-
8	감 사 원	Board of Audit & Inspection	1,153	1,084	69
9	국무조정실 및 국무총리비서실	Office for Government Policy Coordination Prime Minister's	532	507	25
10	기획재정부	Ministry of Strategy and Finance	1,138	1,134	4
11	미래창조과학부	Ministry of Science, ICT and Future Planning	1,994	1,996	△2
12	교 육 부	Ministry of Education	27,001	26,974	27
13	외 교 부	Ministry of Foreign Affairs	2,691	2,657	34

(단위 : 인, 천원)
In Heads, In thousand won

2017년도 예산상 증감내역 Details of Change in FY 2017		2016년도 예산중 증감내역 Details of Change in FY 2016	
	3,016		△494
	-		
① 전직대통령 경호인력 증원 27명 등	28	① 경호안전교육원이전에 따른 운영인력 8명	8
	38	① 예산상 별도정원 8명	8
① 판사증원80명	359	① 법관 증원에 따른 재판부 보조인력 128명	215
② 법관보조인력171명		② 개인회생사건담당인력 40명	
③ 부산서부지원개원46명		③ 인천가정법원 개원 11명 등	
④ 가사-소년전문조사원15명등			
① 국제정책과신설5명등	7	① 헌법연구관 2명, 공보관 1명	4
		② 개인정보보호 전담인력 1명	
① 제외선거관과견15명등	8	① 사전투표관리 등 전산인력 2명	4
		② 선거장비관리 1명	
		③ 전남도위원회 방호직 1명	
	-		
① 지방감사및민원인력증원45명등	69		
① 온실가스종합정보센터증원13명등	25	① 사이버보안전담인력 1명	1
① 개발정책과 2명, 대변인실 인력 1명 등	4	① 복지예산심의관 신설 5명	12
		② 기후변화 정책 추진 3명	
		③ 아시아인프라투자은행 실무인력 2명,	
① 중앙전파관리소3명	△2	① 3D프린팅 육성 2명	15
② 전파연구소2명등		② 연구실안전법 개정 2명	
③ 통합정원감원63명등		③ 원자력 지원인력 2명 등	
① 자유학기제운영3명	27	① 사이버보안전담인력 1명	71
② 비행훈련원운영3명		② 국립대학 13명	
③ 국립대학교수41명등			
① 제외공관안전강화인력 3명	34	① 공공외교전담조직 신설 6명	30
② 육아휴직증원13명등		② 주재관 증원 9명	
		③ 주한미군사건사고상담센터 평택사무소 상주 인력 1명 등	

다. 공무원 정원의 증감내역 ② (Changes of Gov't Personnel)

번 호	소 관 별 Agency	구 분 Classification	2017년도 예산	2016년도 예산	증 △ 감 Change
			FY 2017 Budget	FY 2016 Budget	
14	통 일 부	Ministry of Unification	602	578	24
15	법 무 부	Ministry of Justice	31,726	31,289	437
16	국 방 부	Ministry of National Defense	1,003	1,001	2
17	안 전 행 정 부	Ministry of Security and Public Administration	3,115	3,040	75
18	문 화 체 육 관 광 부	Ministry of Culture, Sports and Tourism	2,876	2,845	31
19	농 립 축 산 식 품 부	Ministry of Agriculture, Food and Rural Affairs	3,393	3,376	17
20	산 업 통 상 자 원 부	Ministry of Trade, Industry and Energy	1,391	1,380	11
21	보 건 복 지 부	Ministry of Health and Welfare	1,854	1,778	76
22	고 용 노 동 부	Ministry of Employment and Labor	5,887	5,811	76
23	여 성 가 족 부	Ministry of Gender Equality and Family	275	273	2
24	국 토 교 통 부	Ministry of Land, Infrastructure and Transport	4,190	4,133	57

(단위 : 인, 천원)
In Heads, In thousand won

2017년도 예산상 증감내역 Details of Change in FY 2017		2016년도 예산상 증감내역 Details of Change in FY 2016	
① 6.25전쟁 남북피해 기념관 운영 인력 5명 ② 육아휴직증원13명등	24	① 탈북민 자산형성지원 1명 ② 남북사회문화교류 1명 ③ 탈북민의료지원 1명	3
① 법무연수원증원8명 ② 검사증원70명등	437	① 치료감호소 유류병동인력운용 12명 ② 교정기관 의료인력 4명 ③ 교정기관 급식소 운영인력 2명 등	63
① 사이버안보 인력 6명, 통합정원감축7명등 (군인 및 군무원 감축 제외)	2	① 군인 및 군무원 감축 4075명 ② 전공사상심사위원회 1명 ③ 군인연금제도개혁 1명 ④ 공직자윤리법개정 1명 등	△4,03 5
① 대통령기록관4명 ② 국과수 26명등	75	① 법의학분야인력강화 16명 ② 새마을금고 재정 건전성 강화 1명 ③ 안전사고 현장 대응 강화 4명 등	37
① 관광정책실증원7명 ② 해외문화홍보원 3명 ③ 한예중 3명 등	31	① 전통예술중고 3명 ② 한국정책방송원 3명 ③ 국악학교 1명 등	11
① 통합정원감원26명 ② 육아휴직증원7명등	17	① 농산물 안전관리 1명 ② 농업과 기업의 상생협력 2명 ③ 축산물수출검역 2명 등	31
① 산업정책실 1명 ② 통상교섭실 1명등	11	① 사용후 핵연료 관리 3명 ② 에너지복지 확대 1명 ③ 리콜명령실효성 강화 2명 등	7
① 의료사업해외진출지원증원8명 ② 육아휴직증원12명등 ③ 질병관리본부 제주강정항 및 인천검역소 인력 8명등	76	① 공공재활의료지원 1명 ② 장애인사회복지지원 1명 등	4
① 노사상생지원과증원53명 ② 통합정원감원52명 ③ 고용정책총괄기능증원2명 ④ 지방관서 인력 40명등	76	① 재난안전관리 인프라 6명 ② 고령자고용안정지원 2명 ③ 부정수급예방인프라확충 7명 등	18
① 가족정책관실 1명, 권인증진국 1명	2	① 취약계층 여성자립자활지원 1명 ② 성인지 교육 증원 1명	2
① 통합정원감원31명 ② 육아휴직증원12명 ③ 항공교통본부 44명등	57	① 제2항공교통센터 관제인력 15명 ② 썬크홀 예방대책 2명 ③ 지역개발관리 5명 등	33

다. 공무원 정원의 증감내역 ③ (Changes of Gov't Personnel)

번 호	소 관 별 Agency	구 분 Classification	2017년도 예산 FY 2017 Budget	2016년도 예산 FY 2016 Budget	증 △ 감 Change
25	해 양 수 산 부	Ministry of Oceans and Fisheries	3,754	3,627	127
26	국 민 안 전 처	Ministry of Public Safety and Security	10,619	10,376	243
27	인 사 혁 신 처	Ministry of Personnel Management	879	896	△17
28	법 제 처	Ministry of Government Legislation	227	220	7
29	국 가 보 훈 처	Ministry of Patriots & Veterans Affairs	1,341	1,316	25
30	식품의약품안전처	Ministry of Food and Drug Safety	1,911	1,886	25
31	국 가 인 권 위 원 회	National Human Rights Commission of Korea	209	203	6
32	방 송 통 신 위 원 회	Korea Communications Commission	242	236	6
33	공 정 거 래 위 원 회	Korea Fair Trade Commission	588	585	3
34	금 융 위 원 회	Financial Services Commission	305	298	7
35	국 민 권 익 위 원 회	Anti-Corruption & Civil Rights Commission	528	521	7
36	원 자 력 안 전 위 원 회	Nuclear Safety and Security Commission	154	147	7
37	국 세 청	National Tax Service	20,218	20,269	△51

(단위 : 인, 천원)
In Heads, In thousand won

2017년도 예산상 증감내역 Details of Change in FY 2017		2016년도 예산상 증감내역 Details of Change in FY 2016	
① 육아휴직증원35명 ② 어업지도선 승선인력 13명 등	127	① 어업지도선운영 14명 ② 기록물관리 5명 ③ 해사노동인증검사관 2명 등	40
① 119구조본부 특수구조대 18명 등 ② 해경 96명 등	243	① 재난연구원 신축청사 관리인력 4명 ② 해경 대형함정 신규건조 42명 ③ 해경 VTS운영인력보강 54명 ④ 부안해안경비안전서 신설 6명 등	122
① 인재개발원 2명 ② 통합정원감축계획 등	△17	① 취업심사강화 1명 ② 인사감사 1명	2
① 육아휴직증원6명 ② 알기쉬운법령만들기2명 등	7	① 법제심사인력 1명 ② 법제교육인력 1명	2
① 육아휴직증원17명 ② 충남동부보훈지청 신설 5명 등	25	① 보훈단체 수익사업 감사 2명 ② 기록물 관리 인력 2명 등	12
① 의약품안전국 6명 등	25	① 수입식품 안전관리 2명 ② 통합식품정보정책과 2명 ③ 바이오시밀러 허가심사 1명 등 ④ 예산상 별도정원 78명 등	90
① 강원지역 인권사무소 2명 등	6	① 예산상 별도정원 5명	5
	6	① 지역미디어정책과 1명 ② 홈쇼핑불공정조사 1명 ③ 방송한류제도약 1명	3
① 서울사무소 4명 등	3	① 글로벌기업 독과점 감시 2명 ② 공공입찰담합 및 국제카르텔 사건처리 2명 등 ③ 예산상 별도정원 11명	16
① 자본시장국 2명 등	7	① 신용정보법 개정에 따른 인력보강 1명	1
① 청렴연수원 인력 5명 등	7	① 부정청탁제도와 신설 5명	5
① 방사선방재국 2명 등	7	① 원전 사이버보안 1명	1
① 통합정원감원190명 ② 공익법인 관리강화인력 15명 ③ 통합정원감축계획 등	△51	① 근로장려세제 소득검증 36명 ② 지방청 소액채납징수콜센터 18명 ③ 지하경제양성화 조사인력 28명 등	95

다. 공무원 정원의 증감내역 ④ (Changes of Gov't Personnel)

번 호	소 관 별 Agency	구 분 Classification	2017년도 예산 FY 2017 Budget	2016년도 예산 FY 2016 Budget	증 △ 감 Change
38	관 세 청	Korea Customs Service	4,719	4,653	66
39	통 계 청	Statistics Korea	2,228	2,272	△ 44
40	병 무 청	Military Manpower Administration	1,928	1,947	△ 19
41	방 위 사 업 청	Defense Acquisition Program Administration	1,122	1,060	62
42	경 찰 청	Korea National Police Agency	120,768	119,585	1,183
43	문 화 재 청	Cultural Heritage Administration	981	959	22
44	농 촌 진 흥 청	Rural Development Administration	1,908	1,918	△ 10
45	산 림 청	Korea Forest Service	1,571	1,563	8
46	중 소 기 업 청	Small and Medium Business Administration	1,285	1,277	8
47	기 상 청	Korea Meteorological Administration	1,400	1,388	12
48	새 만 금 개 발 청	Korea Agency for Saemangeum Development & Investment	131	131	-
49	4 · 16 세월호 참사 특별조사위원회	Special Investigation Commission on 4.16 Sewolferry Disaster	-	72	△ 72

(단위 : 인, 천원)
In Heads, In thousand won

2017년도 예산상 증감내역 Details of Change in FY 2017		2016년도 예산상 증감내역 Details of Change in FY 2016	
① 강정항 비즈니스센터 8명 ② 김해공항 인력 8명 등	66	① 인천세관 특송화물통관국 신설 9명 ② 제주세관 휴대품과 신설 3명 ③ 대구세관 수출입기업지원센터 2명 등	22
① 허브국 신규 행정통계 개발 3명 ② 통합정원감원21명등	△44	① 자영업통계구축 3명 ② 지역통계홍보및대외협력강화 2명 등 10명 ③ 예산상 별도정원 3명	13
① 전문직 대체복무자 복무실태조사 6명 ② 통합정원감원17명등	△19	① 사회복무연수센터 3명 ② 기록물관리 전문인력 3명 등	6
① 문민화에 따른 인력 증원 등	62	① UN무기거래조약이행확인 1명 ② 예산상 별도정원 14명	15
① 경찰인력증원 1441명 ② 국내교육기관과견감원292명등	1,183	① 경찰인력증원 1,880명 ② 예산상별도정원 증562명 등	2,448
① 전통문화대 교원 4명 등	22	① 남원만인의총 5명 ② 무형문화재법실행강화 3명 등	13
① 농업인 안전보건 연구조사 인력 3명 ② 통합정원감원17명등	△10	① 기후변화 영향평가 2명 ② ICT적용 정밀농기계 현장보급 2명 ③ 가금연구소 신설 2명 등	13
① 목재제품 품질관리인력 2명 ② 통합정원감원14명등	8	① 산림약용자원연구소 4명 ② 토석안전 전담인력 보강 1명 등	15
① 경북북부사무소 3명 ② 육아휴직증원12명등	8	① 청년창업전담인력 2명 ② 울산사무소 지방청 승격 5명 등	10
① 한공기상청 2명 등	12	① 국립전북기상과학관 2명 ② 다목적기상항공기 2명 등	9
	-	① 새만금기반시설 조기구축 3명	6
① 조직폐지	△72		-

다. 공무원 정원의 증감내역 ⑤ (Changes of Gov't Personnel)

번호	소 관 별 Agency	구 분 Classification	2017도 예산 FY 2017 Budget	2016도 예산 FY 2016 Budget	증 △ 감 Change
	II. 특 별 회 계	Special Accounts	39,468	39,543	△75
	가. 기타 특별회계	Other Special Accounts	4,107	4,115	△8
1	등 기 특 별 회 계	Registration Special Accounts	1,905	1,905	-
2	환경개선특별회계	Environment Reconstruction Special Accounts	2,016	2,020	△4
3	행정중심복합도시 건설 특별회계	Multi functional administrative city construction agency	154	155	△1
4	아시아문화중심도시 조성 특별회계		32	35	△3
	나. 기업 특별회계	Enterprise Special Accounts	35,361	35,428	△67
1	책임운영기관	Agency Special Accounts	3,999	4,007	△8
2	조달 특별회계	Postal Programs Special Accounts	1,025	1,013	12
3	우편사업특별회계	Government Supply Special Accounts	30,337	30,408	△71

(단위 : 인, 천원)
In Heads, In thousand won

2016도 연도중 증감내역 Details of Change in FY 2016		2017도 예산상 증감내역 Details of Change in FY 2017	
	△75		74
	△8		21
	-		-
① 통합정원감원16명 ② 온실가스종합정보센터감원13명등	△4	① 화학물질안전관리 7명 ② 기록물관리 3명 ③ 생물자원유전관리 2명 등	21
① 국립박물관단지 추진인력 2명 ② 통합정원감축계획 등	△1		-
① 통합정원감축계획 등	△3		
	△67		53
① 통합정원감원14명 ② 특허심사인력보강30명등	△8	① 상표심사인력 5명, 등록방식심사인력 1명 등	44
① 통합정원감원14명등	12		7
① 통합정원감원70명등	△71	① 기록물관리 전담인력 1명 등	2

라. 기타직 활용내역 ① (Other Salaries)

번 호	구 분 Classification 소 관 별 Agency	전문 임기제 Special Contractual	청원경찰 Security Guards	사법 연수생 Judicial Trainee	전공의 Intern & Resident	공중 보건의 Public Health	공익 법무관 Public Legal Officer	경 찰 대학생 Police Cadet
	I. 일 반 회 계 General Account	1,252	1,966	300	21	3,644	554	420
1	대통령비서실 및 국가안보실 Office of the President & Office of National Security	-	-	-	-	-	-	-
2	대통령경호실 Presidential Security Service	-	-	-	-	-	-	-
3	국 회 National Assembly	115	-	-	-	-	-	-
4	대 법 원 Supreme Court	489	116	300	-	-	-	-
5	헌 법 재 판 소 The Constitutional Court	14	9	-	-	-	-	-
6	중앙선거관리위원회 Central Election Management Commission	33	-	-	-	-	-	-
7	민주평화통일자문회의 The National Unification Advisory Council	-	-	-	-	-	-	-
8	감 사 원 Board of Audit & Inspection	-	-	-	-	-	-	-
9	국무조정실 및 국무총리비서실 Office for Government Policy Coordination Prime Minister's	20	-	-	-	-	-	-
10	기 획 재 정 부 Ministry of Strategy and Finance	6	-	-	-	-	-	-
11	미 래 창 조 과 학 부 Ministry of Science, ICT and Future Planning	15	116	-	-	-	-	-
12	교 육 부 Ministry of Education	-	-	-	5	-	-	-
13	외 교 부 Ministry of Foreign Affairs	4	-	-	-	-	-	-
14	통 일 부 Ministry of Unification	5	-	-	-	-	-	-
15	법 무 부 Ministry of Justice	3	240	-	12	-	554	-
16	국 방 부 Ministry of National Defense	15	-	-	-	-	-	-

(단위 : 인, 천원)
In Heads, In thousand won

간 부 후보생 Officer Cadet	상 위 임원 Committee	시 보 공무원 Probational	청원산림 보호직 Special Forest Guard	기 타 Other	2017년도 예산 FY 2017 Budget		2016년도 예산 FY 2016 Budget		증 △ 감 Change	
					인 원 Heads	예산액 Budget	인 원 Heads	예산액 Budget	인 원 Heads	예산액 Budget
-	144	7,544	194	29,162	45,201	460,496,550	45,794	445,081,439	△593	15,415,111
-	-	-	-	-	-	-	-	-	-	-
-	-	-	-	-	-	-	-	-	-	-
-	-	-	-	-	115	6,088,412	111	5,393,095	4	695,317
-	7	420	-	-	1,332	40,260,217	1,453	41,734,604	△121	△1,474,387
-	-	-	-	-	23	1,619,031	22	1,490,342	1	128,689
-	7	-	-	-	40	2,311,298	40	2,014,723	-	296,575
-	-	-	-	-	-	-	-	-	-	-
-	-	-	-	-	-	-	-	-	-	-
-	-	-	-	-	20	1,281,521	10	582,462	10	699,059
-	-	-	-	-	6	384,352	6	387,126	-	△2,774
-	-	58	-	-	189	8,214,343	183	7,364,323	6	850,020
-	9	35	-	-	49	707,843	124	1,495,449	△75	△787,606
-	-	36	-	-	40	1,000,082	41	1,021,611	△1	△21,529
-	-	-	-	-	5	344,231	5	322,493	-	21,738
-	9	678	-	-	1,496	34,662,783	2,358	34,658,687	△862	4,096
-	-	-	-	-	15	805,331	14	648,362	1	156,969

라. 기타직 활용내역 ② (Other Salaries)

번 호	구 분 소 관 별 Agency Classification	전문 임기제 Special Contractual	청원경찰 Security Guards	사법 연수생 Judicial Trainee	전공의 Intern & Resident	공중 보건의 Public Health	공익 법무관 Public Legal Officer	경 찰 대학생 Police Cadet
17	안 전 행 정 부 Ministry of Security and Public Administration	-	-	-	-	-	-	-
18	문 화 체 육 관 광 부 Ministry of Culture, Sports and Tourism	88	83	-	-	-	-	-
19	농 립 축 산 식 품 부 Ministry of Agriculture, Food and Rural Affairs	3	30	-	-	-	-	-
20	산 업 통 상 자 원 부 Ministry of Trade, Industry and Energy	8	159	-	-	-	-	-
21	보 건 복 지 부 Ministry of Health and Welfare	5	73	-	4	3,500	-	-
22	고 용 노 동 부 Ministry of Employment and Labor	13	4	-	-	-	-	-
23	여 성 가 족 부 Ministry of Gender Equality and Family	-	-	-	-	-	-	-
24	국 토 교 통 부 Ministry of Land, Infrastructure and Transport	75	121	-	-	-	-	-
25	해 양 수 산 부 Ministry of Oceans and Fisheries	32	542	-	-	-	-	-
26	법 제 처 Ministry of Government Legislation	-	-	-	-	-	-	-
27	국 가 보 훈 처 Ministry of Patriots & Veterans Affairs	13	25	-	-	-	-	-
28	식품의약품안전처 Ministry of Food and Drug Safety	2	-	-	-	-	-	-
29	국 가 인 권 위 원 회 National Human Rights Commission of Korea	4	2	-	-	-	-	-
30	방 송 통 신 위 원 회 Korea Communications Commission	-	-	-	-	-	-	-
31	공 정 거 래 위 원 회 Korea Fair Trade Commission	-	-	-	-	-	-	-
32	금 융 위 원 회 Financial Services Commission	4	-	-	-	-	-	-
33	국 민 권 의 위 원 회 Anti-Corruption & Civil Rights Commission	-	2	-	-	-	-	-

(단위 : 인, 천원)
In Heads, In thousand won

간 부 후보생 Officer Cadet	상 위 임원 Committee	시 보 공무원 Probational	청원산림 보호직 Special Forest Guard	기 타 Other	2017년도 예산 FY 2017 Budget		2016년도 예산 FY 2016 Budget		증 △ 감 Change	
					인 원 Heads	예산액 Budget	인 원 Heads	예산액 Budget	인 원 Heads	예산액 Budget
-	-	-	-	-	-	-	-	-	-	-
-	-	27	-	-	198	10,177,918	174	9,000,173	24	1,177,745
-	-	93	-	510	636	12,425,210	531	9,942,427	105	2,482,783
-	26	-	-	-	193	9,530,753	193	8,711,518	-	819,235
-	6	-	-	-	3,588	90,377,126	3,714	87,403,642	△126	2,973,484
-	14	360	-	-	391	3,054,060	30	1,586,209	361	1,467,851
-	3	6	-	-	9	159,070	8	197,715	1	△38,645
-	-	90	-	-	286	13,646,943	205	9,604,351	81	4,042,592
-	-	-	-	-	574	31,330,327	538	29,014,103	36	2,316,224
-	-	-	-	-	-	9,163	2	129,526	△2	△120,363
-	-	-	-	-	38	2,047,790	39	2,103,540	△1	△55,750
-	47	-	-	-	49	1,972,020	49	1,957,888	-	14,132
-	-	-	-	-	6	329,330	6	299,750	-	29,580
-	-	-	-	-	-	-	-	-	-	-
-	-	-	-	-	-	-	-	-	-	-
-	-	-	-	-	4	396,252	4	354,431	-	41,821
-	-	-	-	-	2	83,784	4	208,824	△2	△125,040

라. 기타직 활용내역 ③ (Other Salaries)

번 호	구 분 소 관 별 Agency Classification	전문 임기제 Special Contractual	청원경찰 Security Guards	사법 연수생 Judicial Trainee	전공의 Intern & Resident	공중 보건의 Public Health	공익 법무관 Public Legal Officer	경 찰 대학생 Police Cadet
34	원자력안전위원회 Nuclear Safety and Security Commission	-	-	-	-	-	-	-
35	국 세 청 National Tax Service	-	6	-	-	-	-	-
36	관 세 청 Korea Customs Service	-	6	-	-	-	-	-
37	통 계 청 Statistics Korea	-	-	-	-	-	-	-
38	병 무 청 Military Manpower Administration	-	24	-	-	144	-	-
39	방 위 사 업 청 Defense Acquisition Program Administration	13	19	-	-	-	-	-
40	경 찰 청 Korea National Police Agency	-	-	-	-	-	-	420
41	소 방 방 재 청 National Emergency Management Agency	-	-	-	-	-	-	-
42	문 화 재 청 Cultural Heritage Administration	42	44	-	-	-	-	-
43	농 촌 진 흥 청 Rural Development Administration	-	174	-	-	-	-	-
44	산 림 청 Korea Forest Service	157	64	-	-	-	-	-
45	중 소 기 업 청 Small and Medium Business Administration	-	-	-	-	-	-	-
46	기 상 청 Korea Meteorological Administration	-	87	-	-	-	-	-
47	해 양 경 찰 청 Korea Coast Guard	-	-	-	-	-	-	-
48	새 만 금 개 발 청 Korea Agency for Saemangeum Development & Investment	-	-	-	-	-	-	-
49	행 정 자 치 부 Ministry of Government Administration and Home Affairs	51	16	-	-	-	-	-
50	국 민 안 전 처 Ministry of Public Safety and Security	10	4	-	-	-	-	-
51	인 사 혁 신 처 Ministry of Personnel Management	13	-	-	-	-	-	-
52	4·16 세월호 참사 특별조사위원회 Special Investigation Commission on 4.16 Sewol Ferry Disaster	-	-	-	-	-	-	-

(단위 : 인, 천원)
In Heads, In thousand won

간 부 후보생 Officer Cadet	상 위 임 원 Committee	시 보 공무원 Probational	청원산림 보호직 Special Forest Guard	기 타 Other	2017년도 예산 FY 2017 Budget		2016년도 예산 FY 2016 Budget		증 △ 감 Change	
					인 원 Heads	예산액 Budget	인 원 Heads	예산액 Budget	인 원 Heads	예산액 Budget
-	-	-	-	-	-	-	4	37,247	△4	△37,247
-	-	1,887	-	-	1,893	9,107,175	1,779	13,133,939	114	△4,026,764
-	-	235	-	-	241	2,846,587	233	2,839,636	8	6,951
-	-	39	-	-	39	145,679	114	412,263	△75	△266,584
-	-	45	-	-	213	6,823,314	203	6,274,949	10	548,365
-	-	-	-	-	32	1,712,639	19	800,954	13	911,685
-	-	2,678	-	25,973	29,071	93,391,073	29,091	93,541,287	△20	△150,214
-	-	-	-	-	-	-	-	-	-	-
-	-	-	-	-	86	4,928,627	89	4,872,626	△3	56,001
-	-	-	-	-	174	10,133,527	165	9,058,151	9	1,075,376
-	-	-	194	-	415	25,375,294	392	23,730,878	23	1,644,416
-	-	16	-	-	16	118,261	16	117,232	-	1,029
-	-	53	-	-	140	4,919,595	146	4,480,217	△6	439,378
-	-	-	-	-	-	-	-	-	-	-
-	-	-	-	-	-	-	-	-	-	-
-	16	42	-	-	125	4,818,418	181	6,279,930	△56	△1,461,512
-	-	370	-	2,409	2,793	12,629,999	2,848	13,013,705	△55	△383,706
-	-	376	-	270	659	10,327,172	650	8,861,051	9	1,466,121
-	-	-	-	-	-	-	-	-	-	-

라. 기타직 활용내역 ④ (Other Salaries)

번 호	구 분 Classification 소 관 별 Agency	전문 임기제 Special Contractual	청원경찰 Security Guards	사법 연수생 Judicial Trainee	전공의 Intern & Resident	공중 보건 Public Health	공익 법무관 Public Legal Officer	경 찰 대학생 Police Cadet
	II. 특 별 회 계 Special Accounts	126	55	-	184	-	-	-
	가. 기타특별회계 Other Special Accounts	-	-	-	-	-	-	-
1	환경개선특별회계 Ministry of Environment	-	-	-	-	-	-	-
2	행정중심복합도시 건설특별회계 Multi functional administrative city construction agency	-	-	-	-	-	-	-
3	등기특별회계 Supreme Court	-	-	-	-	-	-	-
	나. 기업특별회계 Enterprise Special Accounts	108	55	-	184	-	-	-
1	책임운영기관 Agency	108	2	-	184	-	-	-
2	조달특별회계 Government Supply Adm.	-	24	-	-	-	-	-
3	우편사업특별회계 Ministry of Knowledge Economy	-	29	-	-	-	-	-

(단위 : 인, 천원)
In Heads, In thousand won

간 부 후보생 Officer Cadet	상 위 임 원 Committee	시 보 공무원 Probational	청원산림 보호직 Special Forest Guard	기 타 Other	2017년도 예산 FY 2017 Budget		2016년도 예산 FY 2016 Budget		증 △ 감 Change	
					인 원 Heads	예산액 Budget	인 원 Heads	예산액 Budget	인 원 Heads	예산액 Budget
-	-	430	83	-	878	24,283,348	611	24,075,357	267	207,991
-	-	-	-	-	-	-	12	727,996	△12	△727,996
-	-	-	-	-	-	-	9	546,278	△9	△546,278
-	-	-	-	-	-	-	3	181,718	△3	△181,718
-	-	-	-	-	-	-	-	-	-	-
-	-	430	83	-	860	23,194,842	581	22,317,627	279	877,215
-	-	-	83	-	377	18,801,473	401	18,907,728	△24	△106,255
-	-	-	-	-	24	1,409,871	24	1,347,046	-	62,825
-	-	430	-	-	459	2,983,498	156	2,062,853	303	920,645

마. 기타수당내역 ① (Other Allowances by Type & Agency)

번 호	소 관 별 Agency	구 분 Classification	봉 급 Salary	
			2016년 예산 FY 2016 Budget	2017년 예산 FY 2017 Budget
	I . 일 반 회 계	General Account	11,139,785,963	11,904,826,328
1	대통령비서실및국가안보실	Office of the President & Office of National Security	26,104,008	28,185,151
2	대 통 령 경 호 실	Presidential Security Service	23,973,140	25,218,060
3	국 회	National Assembly	185,540,579	202,349,228
4	대 법 원	Supreme Court	581,973,028	620,454,778
5	헌 법 재 판 소	The Constitutional Court	14,060,077	15,346,725
6	중앙선거관리위원회	Central Election Management Commission	121,971,209	134,634,181
7	민주평화통일자문회의	The National Unification Advisory Council	3,538,985	3,667,926
8	감 사 원	Board of Audit & Inspection	52,214,469	60,004,919
9	국무조정실및국무총리비서실	Office for Government Policy Coordination Prime Ministers	27,653,843	29,117,013
10	기 획 재 정 부	Ministry of Strategy and Finance	52,537,255	59,412,450
11	미 래 창 조 과 학 부	Ministry of Science, ICT and Future Planning	80,215,121	84,272,672
12	교 육 부	Ministry of Education	1,387,404,608	1,642,437,138
13	외 교 부	Ministry of Foreign Affairs	161,791,779	176,053,596
14	통 일 부	Ministry of Unification	26,485,483	28,765,587
15	법 무 부	Ministry of Justice	1,137,511,409	1,222,251,228
16	국 방 부	Ministry of National Defense	43,013,278	45,274,621
17	문 화 체 육 관 광 부	Ministry of Culture, Sports and Tourism	116,286,344	124,560,588
18	농 립 축 산 식 품 부	Ministry of Agriculture, Food and Rural Affairs	126,862,150	137,537,020
19	산 업 통 상 자 원 부	Ministry of Trade, Industry and Energy	62,192,843	64,877,988

(단위 : 천원)
In thousand won

상여금 Season & Diligence Allowance		성과상여금 Performance Bonus	
2016년 예산 FY 2016 Budget	2017년 예산 FY 2017 Budget	2016년 예산 FY 2016 Budget	2017년 예산 FY 2017 Budget
697,603,627	699,079,456	770,301,729	782,640,838
373,696	406,225	632,822	655,881
1,765,794	1,824,319	2,067,780	2,180,494
9,782,514	9,886,166	13,197,273	12,866,881
37,652,817	40,061,802	46,501,528	50,150,007
816,844	771,412	1,011,824	957,168
6,813,072	7,397,154	7,998,666	8,045,304
156,198	147,676	210,963	207,918
2,754,124	2,315,046	3,625,318	3,141,080
1,007,360	1,057,847	1,198,423	1,326,834
2,621,173	2,303,551	3,613,395	3,037,860
5,087,095	5,298,607	6,143,359	6,274,434
31,631,132	32,503,918	26,833,794	26,236,729
5,124,955	3,130,676	6,441,360	3,619,847
1,270,938	1,361,612	1,593,235	1,706,858
81,291,425	80,023,847	90,626,086	90,522,486
2,726,701	2,881,083	2,960,627	3,067,734
6,456,510	6,432,242	7,959,309	7,916,144
8,213,824	6,675,809	10,033,472	8,434,095
3,335,646	3,312,665	4,354,577	4,433,117

마. 기타수당내역 ② (Other Allowances by Type & Agency)

번 호	소 관 별 Agency	구 분 Classification	봉 급 Salary	
			2016년 예산 FY 2016 Budget	2017년 예산 FY 2017 Budget
20	보 건 복 지 부	Ministry of Health and Welfare	76,466,429	80,722,395
21	고 용 노 동 부	Ministry of Employment and Labor	197,723,942	216,116,842
22	여 성 가 족 부	Ministry of Gender Equality and Family	11,720,231	12,459,144
23	국 토 교 통 부	Ministry of Land, Infrastructure and Transport	164,528,036	170,767,272
24	해 양 수 산 부	Ministry of Oceans and Fisheries	145,011,390	159,197,382
25	법 제 처	Ministry of Government Legislation	10,701,393	11,630,860
26	국 가 보 훈 처	Ministry of Patriots & Veterans Affairs	47,391,899	53,250,967
27	식 품 의 약 품 안 전 처	Ministry of Food and Drug Safety	74,928,317	83,490,538
28	국 가 인 권 위 원 회	National Human Rights Commission of Korea	9,140,223	9,711,164
29	방 송 통 신 위 원 회	Korea Communications Commission	10,995,991	11,827,997
30	공 정 거 래 위 원 회	Korea Fair Trade Commission	25,796,909	27,374,379
31	금 융 위 원 회	Financial Services Commission	14,433,296	15,534,886
32	국 민 권 익 위 원 회	Anti-Corruption & Civil Rights Commission	23,959,447	25,676,209
33	원 자 력 안 전 위 원 회	Nuclear Safety and Security Commission	6,434,926	7,352,238
34	국 세 청	National Tax Service	666,338,007	721,998,462
35	관 세 청	Korea Customs Service	169,168,366	180,940,490
36	통 계 청	Statistics Korea	86,260,907	90,067,602
37	병 무 청	Military Manpower Administration	71,943,919	75,458,824
38	방 위 사 업 청	Defense Acquisition Program Administration	44,327,491	45,437,117
39	경 찰 청	Korea National Police Agency	4,242,381,263	4,365,522,971

(단위 : 천원)
In thousand won

상여금 Season & Diligence Allowance		성과상여금 Performance Bonus	
2016년 예산 FY 2016 Budget	2017년 예산 FY 2017 Budget	2016년 예산 FY 2016 Budget	2017년 예산 FY 2017 Budget
4,470,029	4,485,478	4,999,308	5,232,275
12,268,812	11,828,729	16,300,233	15,601,822
556,947	514,365	817,726	797,295
10,914,480	10,240,104	12,144,482	11,667,617
9,598,119	9,993,185	10,903,185	10,910,190
326,585	257,131	576,173	482,086
2,890,906	2,694,656	3,578,368	3,276,005
4,286,006	4,507,226	6,050,552	5,989,404
495,984	456,590	611,095	567,378
554,196	545,285	765,766	756,891
1,385,103	1,237,758	1,880,207	1,711,712
700,740	623,448	985,481	853,130
1,239,344	1,147,126	1,609,083	1,498,181
318,514	267,941	477,854	416,662
45,033,119	45,253,250	56,853,835	57,519,786
11,306,448	10,946,486	12,875,812	12,477,850
6,009,169	5,723,182	6,558,225	6,364,942
4,960,696	4,415,972	5,054,941	4,737,706
2,532,077	2,376,710	3,438,392	3,495,643
316,337,056	322,818,231	325,617,222	342,110,836

마. 기타수당내역 ③ (Other Allowances by Type & Agency)

번 호	소 관 별 Agency	구 분 Classification	봉 급 Salary	
			2016년 예산 FY 2016 Budget	2017년 예산 FY 2017 Budget
40	문 화 재 청	Cultural Heritage Administration	36,002,922	38,207,540
41	농 촌 진 흥 청	Rural Development Administration	84,935,833	86,357,445
42	산 림 청	Korea Forest Service	59,013,768	62,704,068
43	중 소 기 업 청	Small and Medium Business Administration	54,462,860	56,791,243
44	기 상 청	Korea Meteorological Administration	52,276,388	54,805,393
45	새 만 금 개 발 청	Korea Agency for Saemangeum Development & Investment	5,745,144	6,326,702
46	행 정 자 치 부	Ministry of Government Administration and Home Affairs	126,300,963	140,896,492
47	국 민 안 전 처	Ministry of Public Safety and Security	355,834,148	356,454,327
48	인 사 혁 신 처	Ministry of Personnel Management	32,320,422	33,324,510
49	4 · 1 6 세 월 호 참 사 특 별 조 사 위 원 회	Special Investigation Commission on 4.16 Sewolferry Disaster	1,911,525	-
	II. 특 별 회 계	Special Accounts	1,446,295,979	1,474,296,168
	가 . 기 타 특 별 회 계	Other Special Accounts	154,165,000	158,512,344
1	등 기 특 별 회 계	Supreme Court	64,502,879	66,833,912
2	환 경 개 선 특 별 회 계	Ministry of Environment	82,218,008	83,910,589
3	행 정 중 심 복 합 도 시 건 설 특 별 회 계	Multi functional administrative city construction agency	7,444,113	7,767,843
	나 . 기 업 특 별 회 계	Enterprise Special Accounts	1,292,130,979	1,315,783,824
1	책 임 운 영 기 관	Agency	160,448,975	163,763,414
2	우 편 사 업 특 별 회 계	Ministry of Knowledge Economy	1,090,687,325	1,109,631,880
3	조 달 특 별 회 계	Government Supply Adm.	40,994,679	42,388,530

(단위 : 천원)
In thousand won

상여금 Season & Diligence Allowance		성과상여금 Performance Bonus	
2016년 예산 FY 2016 Budget	2017년 예산 FY 2017 Budget	2016년 예산 FY 2016 Budget	2017년 예산 FY 2017 Budget
2,103,725	2,064,735	2,684,660	2,697,775
6,400,448	6,431,345	6,315,207	6,424,417
3,722,289	3,735,145	4,517,048	4,501,736
3,641,532	3,637,454	3,958,572	3,979,485
3,321,841	3,519,486	3,903,262	4,105,158
282,254	247,957	357,705	312,754
6,837,664	6,834,989	8,894,924	8,610,285
24,427,564	23,016,721	28,735,147	29,317,896
1,723,309	1,467,114	1,628,454	1,443,050
76,853	-	204,999	-
100,162,813	96,960,728	26,867,667	26,086,852
10,276,363	10,425,675	11,773,660	12,054,594
4,591,626	4,742,604	4,985,082	5,154,936
5,266,652	5,346,566	6,292,173	6,490,656
418,085	336,505	496,405	409,002
89,886,450	86,535,053	15,094,007	14,032,258
9,576,991	8,106,105	11,992,230	10,994,819
77,835,098	76,098,824	-	-
2,474,361	2,330,124	3,101,777	3,037,439

마. 기타수당내역 ④ (Other Allowances by Type & Agency)

번 호	소 관 별 Agency	구 분 Classification	정액수당 Fixed-Amount Allowance	
			2016년 예산 FY 2016 Budget	2017년 예산 FY 2017 Budget
	I . 일 반 회 계	General Account	1,093,442,243	1,093,660,640
1	대통령비서실및국가안보실	Office of the President & Office of National Security	719,252	660,364
2	대 통 령 경 호 실	Presidential Security Service	3,886,009	3,308,545
3	국 회	National Assembly	49,414,058	46,177,188
4	대 법 원	Supreme Court	65,189,628	67,520,962
5	헌 법 재 판 소	The Constitutional Court	1,442,880	1,372,788
6	중앙선거관리위원회	Central Election Management Commission	8,785,020	8,695,277
7	민주평화통일자문회의	The National Unification Advisory Council	182,238	191,377
8	감 사 원	Board of Audit & Inspection	3,362,974	2,673,418
9	국무조정실및국무총리비서실	Office for Government Policy Coordination Prime Minister s	1,771,525	1,884,340
10	기 획 재 정 부	Ministry of Strategy and Finance	3,977,977	3,512,437
11	미 래 창 조 과 학 부	Ministry of Science, ICT and Future Planning	8,111,488	7,784,406
12	교 육 부	Ministry of Education	53,916,870	53,251,519
13	외 교 부	Ministry of Foreign Affairs	96,112,728	96,604,553
14	통 일 부	Ministry of Unification	2,185,801	2,237,893
15	법 무 부	Ministry of Justice	169,782,800	169,722,877
16	국 방 부	Ministry of National Defense	3,067,546	2,879,232
17	문 화 체 육 관 광 부	Ministry of Culture, Sports and Tourism	8,096,492	8,044,259
18	농 립 축 산 식 품 부	Ministry of Agriculture, Food and Rural Affairs	12,654,056	12,968,210
19	산 업 통 상 자 원 부	Ministry of Trade, Industry and Energy	5,181,777	5,257,764

(단위 : 천원)
In thousand won

초과근무수당 Overtime Work Allowance		정액급식비 Meal Payments	
2016년 예산 FY 2016 Budget	2017년 예산 FY 2017 Budget	2016년 예산 FY 2016 Budget	2017년 예산 FY 2017 Budget
2,016,242,467	2,129,325,324	440,201,733	450,090,632
1,682,597	1,751,398	704,808	728,090
5,616,862	6,111,503	832,202	857,026
13,334,018	14,077,983	6,917,003	6,967,503
47,412,727	50,223,294	22,288,754	22,853,021
722,840	756,790	462,945	473,460
11,986,569	8,558,541	4,399,296	4,459,000
190,580	194,011	119,640	119,860
2,393,245	2,521,957	1,678,929	1,756,913
1,444,319	1,655,412	785,184	819,093
3,971,533	4,091,033	1,734,697	1,751,360
7,057,999	6,946,009	3,060,216	3,022,747
24,359,057	25,245,076	37,684,478	41,996,615
1,688,972	1,907,374	1,642,680	1,745,380
2,213,201	2,231,733	885,724	914,218
184,529,592	192,997,434	48,404,772	48,922,627
2,922,315	2,885,997	1,557,140	1,548,291
8,963,613	9,875,708	4,357,823	4,470,180
11,603,568	11,944,159	5,159,667	5,258,755
4,256,489	4,459,267	2,090,813	2,089,576

마. 기타수당내역 ⑤ (Other Allowances by Type & Agency)

번 호	소 관 별 Agency	구 분 Classification	정액수당 Fixed-Amount Allowance	
			2016년 예산 FY 2016 Budget	2017년 예산 FY 2017 Budget
20	보 건 복 지 부	Ministry of Health and Welfare	5,570,380	5,681,720
21	고 용 노 동 부	Ministry of Employment and Labor	14,837,064	14,329,200
22	여 성 가 족 부	Ministry of Gender Equality and Family	888,340	942,408
23	국 토 교 통 부	Ministry of Land, Infrastructure and Transport	13,712,071	13,398,193
24	해 양 수 산 부	Ministry of Oceans and Fisheries	12,458,577	13,734,220
25	법 제 처	Ministry of Government Legislation	964,645	954,689
26	국 가 보 훈 처	Ministry of Patriots & Veterans Affairs	3,764,770	3,331,693
27	식 품 의 약 품 안 전 처	Ministry of Food and Drug Safety	6,584,734	6,660,405
28	국 가 인 권 위 원 회	National Human Rights Commission of Korea	456,547	501,366
29	방 송 통 신 위 원 회	Korea Communications Commission	1,023,309	791,100
30	공 정 거 래 위 원 회	Korea Fair Trade Commission	2,108,779	1,696,423
31	금 융 위 원 회	Financial Services Commission	931,333	886,848
32	국 민 권 익 위 원 회	Anti-Corruption & Civil Rights Commission	1,768,338	1,714,849
33	원 자 력 안 전 위 원 회	Nuclear Safety and Security Commission	490,615	416,528
34	국 세 청	National Tax Service	52,452,190	50,517,580
35	관 세 청	Korea Customs Service	13,331,063	13,324,970
36	통 계 청	Statistics Korea	6,632,143	6,750,968
37	병 무 청	Military Manpower Administration	5,844,550	6,270,134
38	방 위 사 업 청	Defense Acquisition Program Administration	3,063,159	2,846,377
39	경 찰 청	Korea National Police Agency	372,352,974	378,209,477

(단위 : 천원)
In thousand won

초과근무수당 Overtime Work Allowance		정액급식비 Meal Payments	
2016년 예산 FY 2016 Budget	2017년 예산 FY 2017 Budget	2016년 예산 FY 2016 Budget	2017년 예산 FY 2017 Budget
7,077,988	6,922,335	2,767,180	2,792,957
17,259,476	17,306,703	8,941,141	9,143,420
937,169	906,471	419,654	424,038
20,286,169	20,468,268	6,360,480	6,269,609
31,990,529	32,245,173	5,583,785	5,667,794
581,215	586,393	338,124	345,467
3,022,336	3,048,978	1,993,329	2,079,220
6,663,655	6,916,534	2,922,592	2,951,520
525,079	560,902	316,420	322,140
694,454	718,250	365,560	374,400
2,156,911	2,237,094	905,320	906,303
1,189,442	1,190,100	458,380	466,960
1,846,722	1,924,010	801,245	807,912
518,153	574,078	221,555	234,520
73,689,991	76,254,727	30,602,707	31,435,560
39,903,549	42,590,062	7,166,412	7,238,210
5,559,812	5,400,917	3,508,231	3,436,444
5,938,101	5,665,726	3,017,448	2,965,527
3,726,590	3,880,482	1,608,918	1,489,618
1,233,266,631	1,312,309,971	183,984,662	187,176,553

마. 기타수당내역 ⑥ (Other Allowances by Type & Agency)

번 호	소 관 별 Agency	구 분 Classification	정액수당 Fixed-Amount Allowance	
			2016년 예산 FY 2016 Budget	2017년 예산 FY 2017 Budget
40	문 화 재 청	Cultural Heritage Administration	3,356,080	3,700,349
41	농 촌 진 흥 청	Rural Development Administration	9,684,659	9,874,391
42	산 림 청	Korea Forest Service	5,117,087	4,571,903
43	중 소 기 업 청	Small and Medium Business Administration	4,763,284	4,749,445
44	기 상 청	Korea Meteorological Administration	4,948,591	4,898,590
45	새 만 금 개 발 청	Korea Agency for Saemangeum Development & Investment	408,929	325,565
46	행 정 자 치 부	Ministry of Government Administration and Home Affairs	9,498,794	10,030,926
47	국 민 안 전 처	Ministry of Public Safety and Security	36,868,448	36,333,055
48	인 사 혁 신 처	Ministry of Personnel Management	1,605,272	1,469,859
49	4 · 1 6 세 월 호 참 사 특 별 조 사 위 원 회	Special Investigation Commission on 4.16 Sewolferry Disaster	114,399	-
	II. 특 별 회 계	Special Accounts	145,559,555	148,005,555
	가 . 기 타 특 별 회 계	Other Special Accounts	15,187,834	15,183,562
1	등 기 특 별 회 계	Supreme Court	7,461,751	7,910,597
2	환 경 개 선 특 별 회 계	Ministry of Environment	7,029,413	6,640,677
3	행 정 중 심 복 합 도 시 건 설 특 별 회 계	Multi functional administrative city construction agency	696,670	632,288
	나 . 기 업 특 별 회 계	Enterprise Special Accounts	130,371,721	132,821,993
1	책 임 운 영 기 관	Agency	18,722,475	18,876,503
2	우 편 사 업 특 별 회 계	Ministry of Knowledge Economy	109,080,362	111,283,424
3	조 달 특 별 회 계	Government Supply Adm.	2,568,884	2,662,066

(단위 : 천원)
In thousand won

초과근무수당 Overtime Work Allowance		정액급식비 Meal Payments	
2016년 예산 FY 2016 Budget	2017년 예산 FY 2017 Budget	2016년 예산 FY 2016 Budget	2017년 예산 FY 2017 Budget
4,269,473	4,166,275	1,470,137	1,468,023
7,872,171	8,083,506	2,964,027	2,926,014
5,025,644	5,081,747	2,403,263	2,363,718
4,380,467	4,364,782	1,958,765	1,919,699
6,351,131	6,487,584	2,142,369	2,158,776
472,918	465,832	192,166	192,868
16,550,858	14,693,821	4,588,749	4,712,317
175,071,424	193,227,810	15,993,098	15,718,079
2,794,352	2,612,114	1,379,185	1,349,251
269,961	-	60,060	-
138,780,761	146,884,068	60,496,931	59,808,222
16,127,392	16,779,361	6,289,510	6,220,690
7,814,675	8,113,094	2,936,466	2,916,927
7,886,624	8,246,894	3,113,750	3,072,982
426,093	419,373	239,294	230,781
122,653,369	130,104,707	54,207,421	53,587,532
14,881,746	14,890,320	6,169,951	5,993,758
103,756,795	110,983,322	46,478,215	46,040,805
4,014,828	4,231,065	1,559,255	1,552,969

마. 기타수당내역 ⑦ (Other Allowances by Type & Agency)

번 호	소 관 별 Agency	구 분 Classification	교통보조비 Commutation Payments	
			2016년 예산 FY 2016 Budget	2017년 예산 FY 2017 Budget
	I . 일 반 회 계	General Account	-	-
1	대통령비서실및국가안보실	Office of the President & Office of National Security	-	-
2	대 통 령 경 호 실	Presidential Security Service	-	-
3	국 회	National Assembly	-	-
4	대 법 원	Supreme Court	-	-
5	헌 법 재 판 소	The Constitutional Court	-	-
6	중 앙 선 거 관 리 위 원 회	Central Election Management Commission	-	-
7	민 주 평 화 통 일 자 문 회 의	The National Unification Advisory Council	-	-
8	감 사 원	Board of Audit & Inspection	-	-
9	국무조정실및국무총리비서실	Office for Government Policy Coordination Prime Ministers	-	-
10	기 획 재 정 부	Ministry of Strategy and Finance	-	-
11	미 래 창 조 과 학 부	Ministry of Science, ICT and Future Planning	-	-
12	교 육 부	Ministry of Education	-	-
13	외 교 부	Ministry of Foreign Affairs	-	-
14	통 일 부	Ministry of Unification	-	-
15	법 무 부	Ministry of Justice	-	-
16	국 방 부	Ministry of National Defense	-	-
17	문 화 체 육 관 광 부	Ministry of Culture, Sports and Tourism	-	-
18	농 립 축 산 식 품 부	Ministry of Agriculture, Food and Rural Affairs	-	-
19	산 업 통 상 자 원 부	Ministry of Trade, Industry and Energy	-	-

(단위 : 천원)
In thousand won

명절휴가비 Traditonal Holiday's Bonus		가계지원비 Household Support payments	
2016년 예산 FY 2016 Budget	2017년 예산 FY 2017 Budget	2016년 예산 FY 2016 Budget	2017년 예산 FY 2017 Budget
958,136,298	961,994,612	-	-
597,913	649,960	-	-
2,370,237	2,496,980	-	-
17,314,122	17,499,766	-	-
53,521,706	56,915,860	-	-
1,149,886	1,086,939	-	-
9,310,432	9,903,475	-	-
220,515	214,651	-	-
3,934,463	3,307,211	-	-
1,429,521	1,503,261	-	-
3,811,735	3,371,754	-	-
6,911,256	7,174,875	-	-
40,633,345	41,588,597	-	-
7,306,177	7,320,500	-	-
1,801,862	1,953,391	-	-
109,428,646	108,246,043	-	-
3,538,142	3,605,727	-	-
9,015,503	8,995,437	-	-
11,627,954	9,457,625	-	-
4,848,158	4,819,171	-	-

마. 기타수당내역 ⑧ (Other Allowances by Type & Agency)

번 호	소 관 별 Agency	구 분 Classification	교통보조비 Commutation Payments	
			2016년 예산 FY 2016 Budget	2017년 예산 FY 2017 Budget
20	보 건 복 지 부	Ministry of Health and Welfare	-	-
21	고 용 노 동 부	Ministry of Employment and Labor	-	-
22	여 성 가 족 부	Ministry of Gender Equality and Family	-	-
23	국 토 교 통 부	Ministry of Land, Infrastructure and Transport	-	-
24	해 양 수 산 부	Ministry of Oceans and Fisheries	-	-
25	법 제 처	Ministry of Government Legislation	-	-
26	국 가 보 훈 처	Ministry of Patriots & Veterans Affairs	-	-
27	식 품 의 약 품 안 전 처	Ministry of Food and Drug Safety	-	-
28	국 가 인 권 위 원 회	National Human Rights Commission of Korea	-	-
29	방 송 통 신 위 원 회	Korea Communications Commission	-	-
30	공 정 거 래 위 원 회	Korea Fair Trade Commission	-	-
31	금 융 위 원 회	Financial Services Commission	-	-
32	국 민 권 익 위 원 회	Anti-Corruption & Civil Rights Commission	-	-
33	원 자 력 안 전 위 원 회	Nuclear Safety and Security Commission	-	-
34	국 세 청	National Tax Service	-	-
35	관 세 청	Korea Customs Service	-	-
36	통 계 청	Statistics Korea	-	-
37	병 무 청	Military Manpower Administration	-	-
38	방 위 사 업 청	Defense Acquisition Program Administration	-	-
39	경 찰 청	Korea National Police Agency	-	-

(단위 : 천원)
In thousand won

명절휴가비 Traditonal Holiday's Bonus		가계지원비 Household Support payments	
2016년 예산 FY 2016 Budget	2017년 예산 FY 2017 Budget	2016년 예산 FY 2016 Budget	2017년 예산 FY 2017 Budget
6,016,154	6,079,858	-	-
18,445,295	17,838,671	-	-
830,323	762,765	-	-
14,769,385	13,957,667	-	-
13,220,832	13,806,719	-	-
548,922	440,401	-	-
4,128,041	3,843,562	-	-
6,931,556	7,288,023	-	-
687,359	631,202	-	-
857,851	836,502	-	-
2,014,582	1,813,463	-	-
1,074,531	944,740	-	-
1,738,444	1,621,308	-	-
474,362	410,323	-	-
64,498,367	64,894,730	-	-
16,205,625	15,783,838	-	-
8,047,346	7,802,977	-	-
6,646,317	5,958,061	-	-
3,682,463	3,447,261	-	-
424,397,974	431,516,081	-	-

마. 기타수당내역 ⑨ (Other Allowances by Type & Agency)

번 호	소 관 별 Agency	구 분 Classification	교통보조비 Commutation Payments	
			2016년 예산 FY 2016 Budget	2017년 예산 FY 2017 Budget
40	문 화 재 청	Cultural Heritage Administration	-	-
41	농 촌 진 흥 청	Rural Development Administration	-	-
42	산 림 청	Korea Forest Service	-	-
43	중 소 기 업 청	Small and Medium Business Administration	-	-
44	기 상 청	Korea Meteorological Administration	-	-
45	새 만 금 개 발 청	Korea Agency for Saemangeum Development & Investment	-	-
46	행 정 자 치 부	Ministry of Government Administration and Home Affairs	-	-
47	국 민 안 전 처	Ministry of Public Safety and Security	-	-
48	인 사 혁 신 처	Ministry of Personnel Management	-	-
49	4 · 1 6 세 월 호 참 사 특 별 조 사 위 원 회	Special Investigation Commission on 4.16 Sewolferry Disaster	-	-
	II. 특 별 회 계	Special Accounts	-	-
	가 . 기 타 특 별 회 계	Other Special Accounts	-	-
1	등 기 특 별 회 계	Supreme Court	-	-
2	환 경 개 선 특 별 회 계	Ministry of Environment	-	-
3	행 정 중 심 복 합 도 시 건 설 특 별 회 계	Multi functional administrative city construction agency	-	-
	나 . 기 업 특 별 회 계	Enterprise Special Accounts	-	-
1	책 임 운 영 기 관	Agency	-	-
2	우 편 사 업 특 별 회 계	Ministry of Knowledge Economy	-	-
3	조 달 특 별 회 계	Government Supply Adm.	-	-

(단위 : 천원)
In thousand won

명절휴가비 Traditonal Holiday's Bonus		가계지원비 Household Support payments	
2016년 예산 FY 2016 Budget	2017년 예산 FY 2017 Budget	2016년 예산 FY 2016 Budget	2017년 예산 FY 2017 Budget
2,980,512	2,965,797	-	-
8,286,987	8,308,209	-	-
5,454,881	5,482,622	-	-
4,768,523	4,789,953	-	-
4,472,194	4,700,152	-	-
381,632	329,058	-	-
9,908,341	9,924,754	-	-
34,812,516	33,134,426	-	-
2,974,911	2,570,266	-	-
108,499	-	-	-
138,677,206	134,635,361	-	-
13,850,999	14,070,475	-	-
5,989,077	6,186,007	-	-
7,273,745	7,409,968	-	-
588,177	474,500	-	-
124,826,207	120,564,886	-	-
13,671,936	11,983,582	-	-
107,563,472	105,195,568	-	-
3,590,799	3,385,736	-	-

마. 기타수당내역 ⑩ (Other Allowances by Type & Agency)

번 호	소 관 별 Agency	구 분 Classification	연가보상비 Non-vacation Payments	
			2016년 예산 FY 2016 Budget	2017년 예산 FY 2017 Budget
	I . 일 반 회 계	General Account	254,009,652	241,188,907
1	대통령비서실및국가안보실	Office of the President & Office of National Security	533,735	525,463
2	대 통 령 경 호 실	Presidential Security Service	605,463	567,567
3	국 회	National Assembly	4,560,887	4,458,824
4	대 법 원	Supreme Court	14,845,375	14,348,542
5	헌 법 재 판 소	The Constitutional Court	313,829	302,843
6	중앙선거관리위원회	Central Election Management Commission	2,981,799	2,990,504
7	민주평화통일자문회의	The National Unification Advisory Council	79,865	76,125
8	감 사 원	Board of Audit & Inspection	1,222,321	1,222,295
9	국무조정실및국무총리비서실	Office for Government Policy Coordination Prime Minister s	601,596	584,609
10	기 획 재 정 부	Ministry of Strategy and Finance	1,206,313	1,192,441
11	미 래 창 조 과 학 부	Ministry of Science, ICT and Future Planning	1,967,751	1,882,349
12	교 육 부	Ministry of Education	9,099,825	8,901,089
13	외 교 부	Ministry of Foreign Affairs	1,123,063	1,135,145
14	통 일 부	Ministry of Unification	613,951	602,875
15	법 무 부	Ministry of Justice	29,549,875	28,187,707
16	국 방 부	Ministry of National Defense	1,050,744	1,011,134
17	문 화 체 육 관 광 부	Ministry of Culture, Sports and Tourism	2,513,324	2,394,059
18	농 립 축 산 식 품 부	Ministry of Agriculture, Food and Rural Affairs	3,167,082	2,969,453
19	산 업 통 상 자 원 부	Ministry of Trade, Industry and Energy	1,480,852	1,396,771

(단위 : 천원)
In thousand won

명예퇴직수당 Honour Retired Allowance		기타직보수 Other Employees	
2016년 예산 FY 2016 Budget	2017년 예산 FY 2017 Budget	2016년 예산 FY 2016 Budget	2017년 예산 FY 2017 Budget
216,505,190	193,215,307	445,081,439	460,496,550
-	-	-	-
1,200,000	1,463,000	-	-
1,814,000	2,075,000	5,393,095	6,088,412
13,600,000	13,600,000	41,734,604	40,260,217
450,000	560,000	1,490,342	1,619,031
1,800,000	2,100,000	2,014,723	2,311,298
150,000	150,000	-	-
1,260,000	1,008,000	-	-
1,050,000	925,000	582,462	1,281,521
1,600,000	1,600,000	387,126	384,352
1,666,000	1,666,000	7,364,323	8,214,343
11,532,000	11,729,000	1,495,449	707,843
468,000	468,000	1,021,611	1,000,082
800,000	559,000	322,493	344,231
27,126,000	24,159,037	34,658,687	34,662,783
1,330,000	1,246,000	648,362	805,331
2,520,000	2,450,000	9,000,173	10,177,918
4,862,000	3,844,000	9,942,427	12,425,210
2,550,000	2,295,000	8,711,518	9,530,753

바. 기타수당내역 ⑪ (Other Allowances by Type & Agency)

번 호	소 관 별 Agency	구 분 Classification	연가보상비 Non-vacation Payments	
			2016년 예산 FY 2016 Budget	2017년 예산 FY 2017 Budget
20	보 건 복 지 부	Ministry of Health and Welfare	1,864,889	1,763,925
21	고 용 노 동 부	Ministry of Employment and Labor	5,072,596	4,909,783
22	여 성 가 족 부	Ministry of Gender Equality and Family	271,398	258,681
23	국 토 교 통 부	Ministry of Land, Infrastructure and Transport	4,156,146	3,831,776
24	해 양 수 산 부	Ministry of Oceans and Fisheries	3,546,887	3,508,594
25	법 제 처	Ministry of Government Legislation	228,952	224,666
26	국 가 보 훈 처	Ministry of Patriots & Veterans Affairs	1,190,035	1,174,794
27	식 품 의 약 품 안 전 처	Ministry of Food and Drug Safety	1,904,126	1,899,285
28	국 가 인 권 위 원 회	National Human Rights Commission of Korea	207,546	197,808
29	방 송 통 신 위 원 회	Korea Communications Commission	253,747	243,221
30	공 정 거 래 위 원 회	Korea Fair Trade Commission	610,530	574,874
31	금 융 위 원 회	Financial Services Commission	335,849	312,380
32	국 민 권 익 위 원 회	Anti-Corruption & Civil Rights Commission	562,599	534,165
33	원 자 력 안 전 위 원 회	Nuclear Safety and Security Commission	148,786	148,221
34	국 세 청	National Tax Service	17,315,021	16,773,658
35	관 세 청	Korea Customs Service	4,361,994	4,155,050
36	통 계 청	Statistics Korea	2,208,125	2,051,723
37	병 무 청	Military Manpower Administration	1,845,954	1,703,551
38	방 위 사 업 청	Defense Acquisition Program Administration	1,101,588	1,018,845
39	경 찰 청	Korea National Police Agency	109,469,477	102,897,821

(단위 : 천원)
In thousand won

명예퇴직수당 Honour Retired Allowance		기타직보수 Other Employees	
2016년 예산 FY 2016 Budget	2017년 예산 FY 2017 Budget	2016년 예산 FY 2016 Budget	2017년 예산 FY 2017 Budget
4,200,000	4,200,000	87,403,642	90,377,126
4,404,190	3,775,020	1,586,209	3,054,060
360,000	420,000	197,715	159,070
5,865,000	5,100,000	9,604,351	13,646,943
3,720,000	4,970,000	29,014,103	31,330,327
240,000	320,000	129,526	9,163
1,512,000	1,350,000	2,103,540	2,047,790
1,400,000	1,400,000	1,957,888	1,972,020
324,000	324,000	299,750	329,330
500,000	500,000	-	-
1,040,000	1,200,000	-	-
1,100,000	1,100,000	354,431	396,252
700,000	765,000	208,824	83,784
240,000	160,000	37,247	-
26,320,000	24,472,000	13,133,939	9,107,175
6,050,000	5,735,000	2,839,636	2,846,587
2,400,000	2,064,000	412,263	145,679
2,440,000	1,005,000	6,274,949	6,823,314
1,500,000	1,350,000	800,954	1,712,639
59,500,000	47,500,000	93,541,287	93,391,073

바. 기타수당내역 ⑫ (Other Allowances by Type & Agency)

번 호	소 관 별 Agency	구 분 Classification	연가보상비 Non-vacation Payments	
			2016년 예산 FY 2016 Budget	2017년 예산 FY 2017 Budget
40	문 화 재 청	Cultural Heritage Administration	841,581	797,808
41	농 촌 진 흥 청	Rural Development Administration	2,183,552	2,018,486
42	산 림 청	Korea Forest Service	1,502,583	1,431,497
43	중 소 기 업 청	Small and Medium Business Administration	950,338	876,921
44	기 상 청	Korea Meteorological Administration	1,315,170	1,254,069
45	새 만 금 개 발 청	Korea Agency for Saemangeum Development & Investment	130,667	127,770
46	행 정 자 치 부	Ministry of Government Administration and Home Affairs	3,054,762	3,032,712
47	국 민 안 전 처	Ministry of Public Safety and Security	9,181,535	8,245,655
48	인 사 혁 신 처	Ministry of Personnel Management	642,235	471,373
49	4 · 1 6 세 월 호 참 사 특 별 조 사 위 원 회	Special Investigation Commission on 4.16 Sewolferry Disaster	33,334	-
	II. 특 별 회 계	Special Accounts	37,512,065	34,373,680
	가 . 기 타 특 별 회 계	Other Special Accounts	3,900,688	3,635,250
1	등 기 특 별 회 계	Supreme Court	1,668,329	1,570,446
2	환 경 개 선 특 별 회 계	Ministry of Environment	2,055,629	1,903,193
3	행 정 중 심 복 합 도 시 건 설 특 별 회 계	Multi functional administrative city construction agency	176,730	161,611
	나 . 기 업 특 별 회 계	Enterprise Special Accounts	33,611,377	30,738,430
1	책 임 운 영 기 관	Agency	4,027,381	3,598,102
2	우 편 사 업 특 별 회 계	Ministry of Knowledge Economy	28,551,618	26,187,445
3	조 달 특 별 회 계	Government Supply Adm.	1,032,378	952,883

(단위 : 천원)
In thousand won

명예퇴직수당 Honour Retired Allowance		기타직보수 Other Employees	
2016년 예산 FY 2016 Budget	2017년 예산 FY 2017 Budget	2016년 예산 FY 2016 Budget	2017년 예산 FY 2017 Budget
530,000	361,000	4,872,626	4,928,627
2,626,000	1,608,000	9,058,151	10,133,527
2,268,000	2,016,000	23,730,878	25,375,294
3,600,000	2,376,000	117,232	118,261
966,000	966,000	4,480,217	4,919,595
210,000	180,000	-	-
1,950,000	1,678,250	6,279,930	4,818,418
4,098,000	3,842,000	13,013,705	12,629,999
664,000	581,000	8,861,051	10,327,172
-	-	-	-
42,604,000	42,515,000	23,045,623	23,194,842
9,280,000	8,700,000	727,996	-
4,800,000	4,800,000	-	-
4,000,000	3,500,000	546,278	-
480,000	400,000	181,718	-
33,324,000	33,815,000	22,317,627	23,194,842
4,824,000	4,955,000	18,907,728	18,801,473
27,060,000	27,060,000	2,062,853	2,983,498
1,440,000	1,800,000	1,347,046	1,409,871

바. 기타수당내역 ⑬ (Other Allowances by Type & Agency)

번 호	소 관 별 Agency	구 분 Classification	직급보조비 Grade Payments	
			2016년 예산 FY 2016 Budget	2017년 예산 FY 2017 Budget
	I . 일 반 회 계	General Account	534,899,204	524,219,880
1	대통령비서실및국가안보실	Office of the President & Office of National Security	2,169,014	2,238,769
2	대 통 령 경 호 실	Presidential Security Service	1,569,030	1,559,537
3	국 회	National Assembly	13,127,751	13,183,087
4	대 법 원	Supreme Court	46,695,251	46,112,635
5	헌 법 재 판 소	The Constitutional Court	1,270,283	1,349,670
6	중 앙 선 거 관 리 위 원 회	Central Election Management Commission	6,593,387	6,682,850
7	민 주 평 화 통 일 자 문 회 의	The National Unification Advisory Council	226,795	228,900
8	감 사 원	Board of Audit & Inspection	3,534,720	3,584,067
9	국무조정실및국무총리비서실	Office for Government Policy Coordination Prime Ministers	2,341,944	2,313,135
10	기 획 재 정 부	Ministry of Strategy and Finance	3,727,007	3,848,200
11	미 래 창 조 과 학 부	Ministry of Science, ICT and Future Planning	4,794,806	4,817,440
12	교 육 부	Ministry of Education	14,404,772	14,652,219
13	외 교 부	Ministry of Foreign Affairs	8,966,915	9,580,780
14	통 일 부	Ministry of Unification	1,675,967	1,727,301
15	법 무 부	Ministry of Justice	63,433,671	64,482,786
16	국 방 부	Ministry of National Defense	2,540,000	2,530,851
17	문 화 체 육 관 광 부	Ministry of Culture, Sports and Tourism	6,393,099	6,587,610
18	농 립 축 산 식 품 부	Ministry of Agriculture, Food and Rural Affairs	6,813,491	6,993,719
19	산 업 통 상 자 원 부	Ministry of Trade, Industry and Energy	4,388,158	4,232,108

(단위 : 천원)
In thousand won

합 계	
Total	
2016년 예산 FY 2016 Budget	2017년 예산 FY 2017 Budget
18,566,209,545	19,440,738,474
33,517,845	35,801,301
43,886,517	45,587,031
320,395,300	335,630,038
971,415,418	1,022,501,118
23,191,750	24,596,826
184,654,173	195,777,584
5,075,779	5,198,444
75,980,563	81,534,906
39,866,177	42,468,065
79,188,211	84,505,438
132,379,414	137,353,882
1,638,995,330	1,899,249,743
291,688,240	302,565,933
39,848,655	42,404,699
1,976,342,963	2,064,178,855
65,354,855	67,736,001
181,562,190	191,904,145
210,939,691	218,508,055
103,390,831	106,704,180

바. 기타수당내역 ⑭ (Other Allowances by Type & Agency)

번 호	소 관 별 Agency	구 분 Classification	직급보조비 Grade Payments	
			2016년 예산 FY 2016 Budget	2017년 예산 FY 2017 Budget
20	보 건 복 지 부	Ministry of Health and Welfare	4,386,370	4,576,211
21	고 용 노 동 부	Ministry of Employment and Labor	10,348,506	10,655,670
22	여 성 가 족 부	Ministry of Gender Equality and Family	802,602	825,894
23	국 토 교 통 부	Ministry of Land, Infrastructure and Transport	8,766,191	8,732,634
24	해 양 수 산 부	Ministry of Oceans and Fisheries	7,965,844	8,295,104
25	법 제 처	Ministry of Government Legislation	827,111	834,702
26	국 가 보 훈 처	Ministry of Patriots & Veterans Affairs	2,608,383	2,732,490
27	식 품 의 약 품 안 전 처	Ministry of Food and Drug Safety	4,264,297	4,314,660
28	국 가 인 권 위 원 회	National Human Rights Commission of Korea	602,800	544,920
29	방 송 통 신 위 원 회	Korea Communications Commission	717,730	744,150
30	공 정 거 래 위 원 회	Korea Fair Trade Commission	1,679,830	1,677,489
31	금 융 위 원 회	Financial Services Commission	992,260	1,021,290
32	국 민 권 익 위 원 회	Anti-Corruption & Civil Rights Commission	1,677,530	1,698,118
33	원 자 력 안 전 위 원 회	Nuclear Safety and Security Commission	453,140	481,680
34	국 세 청	National Tax Service	32,675,311	33,631,380
35	관 세 청	Korea Customs Service	7,792,391	7,902,891
36	통 계 청	Statistics Korea	4,174,207	4,222,360
37	병 무 청	Military Manpower Administration	3,266,725	3,356,003
38	방 위 사 업 청	Defense Acquisition Program Administration	2,717,682	2,563,326
39	경 찰 청	Korea National Police Agency	198,403,487	184,203,304

(단위 : 천원)
In thousand won

합 계	
Total	
2016년 예산 FY 2016 Budget	2017년 예산 FY 2017 Budget
205,222,369	212,834,280
307,187,464	324,559,920
17,802,105	18,470,131
271,106,791	278,080,083
273,013,251	293,658,688
15,462,646	16,085,558
74,183,607	78,830,155
117,893,723	127,389,615
13,666,803	14,146,800
16,728,604	17,337,796
39,578,171	40,429,495
22,555,743	23,330,034
36,111,576	37,470,662
9,815,152	10,462,191
1,078,912,487	1,131,858,308
291,001,296	303,941,434
131,770,428	134,030,794
117,233,600	118,359,818
68,499,314	69,618,018
7,559,252,033	7,767,656,318

바. 기타수당내역 ⑮ (Other Allowances by Type & Agency)

번 호	소 관 별 Agency	구 분 Classification	직급보조비 Grade Payments	
			2016년 예산 FY 2016 Budget	2017년 예산 FY 2017 Budget
40	문 화 재 청	Cultural Heritage Administration	2,260,833	2,262,549
41	농 촌 진 흥 청	Rural Development Administration	4,471,896	4,464,114
42	산 림 청	Korea Forest Service	4,026,042	4,062,926
43	중 소 기 업 청	Small and Medium Business Administration	2,205,585	2,154,632
44	기 상 청	Korea Meteorological Administration	2,894,709	2,927,224
45	새 만 금 개 발 청	Korea Agency for Saemangeum Development & Investment	407,158	404,955
46	행 정 자 치 부	Ministry of Government Administration and Home Affairs	8,232,402	8,087,108
47	국 민 안 전 처	Ministry of Public Safety and Security	17,438,939	17,165,840
48	인 사 혁 신 처	Ministry of Personnel Management	2,973,502	2,970,592
49	4 · 1 6 세 월 호 참 사 특 별 조 사 위 원 회	Special Investigation Commission on 4.16 Sewolferry Disaster	199,680	-
	II. 특 별 회 계	Special Accounts	66,244,452	65,522,740
	가 . 기 타 특 별 회 계	Other Special Accounts	8,400,325	8,173,025
1	등 기 특 별 회 계	Supreme Court	3,224,448	3,080,250
2	환 경 개 선 특 별 회 계	Ministry of Environment	4,706,536	4,652,679
3	행 정 중 심 복 합 도 시 건 설 특 별 회 계	Multi functional administrative city construction agency	469,341	440,096
	나 . 기 업 특 별 회 계	Enterprise Special Accounts	57,844,127	57,349,715
1	책 임 운 영 기 관	Agency	9,813,601	9,732,936
2	우 편 사 업 특 별 회 계	Ministry of Knowledge Economy	45,754,414	45,343,812
3	조 달 특 별 회 계	Government Supply Adm.	2,276,112	2,272,967

(단위 : 천원)
In thousand won

합 계	
Total	
2016년 예산 FY 2016 Budget	2017년 예산 FY 2017 Budget
61,372,549	63,620,478
144,798,931	146,629,454
116,781,483	121,326,656
84,807,158	85,757,875
87,071,872	90,742,027
8,588,573	8,913,461
202,097,387	213,320,072
715,474,524	729,085,808
57,566,693	58,586,301
2,979,310	-
2,226,247,052	2,252,283,216
249,979,767	253,754,976
107,974,333	111,308,773
130,388,808	131,174,204
11,616,626	11,271,999
1,976,267,285	1,998,528,240
273,037,014	271,696,012
1,638,830,152	1,660,808,578
64,400,119	66,023,650

7. 보조금 내역 ①

Gov't Subsidies

번 호	회 계 및 소 관 Account & Agency	민간경상보조 Current Subsidies to Private		
		2017년도 예산 FY 2017 Budget	2016년도 예산 FY 2016 Budget	증(△)감 Change
	I. 일 반 회 계 General Account	4,062,162,072	4,184,656,196	△122,494,124
03	국 회 National Assembly	10,295,000	10,349,000	△54,000
04	대 법 원 Supreme Court	5,412,000	4,415,000	997,000
06	중앙선거관리위원회 Central Election Management Commission	92,233,000	88,061,000	4,172,000
07	민주평화통일자문회의 The National Unification Advisory Council	7,944,674	7,725,462	219,212
10	국무조정실 및 국무총리비서실 Office for Government Policy Coordination & Prime Minister's Secretariat	629,875	514,840	115,035
11	기획재정부 The Ministry of Strategy and Finance	3,543,000	2,943,000	600,000
12	교육부 Ministry of Education	127,490,225	152,940,000	△25,449,775
13	미래창조과학부 Ministry of Science, ICT and Future Planning	35,614,000	28,382,000	7,232,000
14	외교부 Ministry of Foreign Affairs	112,573,000	74,134,000	38,439,000
15	통일부 Ministry of National Unification	10,270,200	11,252,824	△982,624
16	법무부 Ministry of Justice	94,627,804	86,655,817	7,971,987
17	국방부 Ministry of National Defense	84,405,801	86,785,915	△2,380,114
18	행정자치부 Ministry of Government Administration and Home Affairs	48,667,000	46,481,000	2,186,000
19	문화체육관광부 Ministry of Culture, Sports & Tourism	799,375,225	757,829,000	41,546,225
20	농림축산식품부 Ministry of Agriculture, Food and Rural Affairs	170,520,832	176,610,208	△6,089,376
21	산업통상자원부 Ministry of Trade, Industry & Energy	445,236,000	393,200,000	52,036,000
22	보건복지부 Ministry for Health & Welfare	424,336,228	395,046,788	29,289,440
24	고용노동부 Ministry of Employment and Labor	408,864,771	361,631,400	47,233,371
25	여성가족부 Ministry of Gender Equality & Family	55,249,420	59,387,540	△4,138,120

(단위 : 천원)
In thousand won

민간자본보조 Capital Subsidies to Private			자치단체경상보조 Current Subsidies to Local Gov't		
2017년도 예산 FY 2017 Budget	2016년도 예산 FY 2016 Budget	증(△)감 Change	2017년도 예산 FY 2017 Budget	2016년도 예산 FY 2016 Budget	증(△)감 Change
188,406,100	215,181,400	△26,775,300	27,101,358,754	26,186,619,772	914,738,982
-	-	-	-	-	-
-	-	-	20,500,000	20,500,000	-
-	-	-	-	-	-
-	-	-	-	-	-
-	-	-	-	-	-
-	-	-	-	-	-
8,100,000	5,400,000	2,700,000	131,787,000	149,914,162	△18,127,162
12,903,000	9,000,000	3,903,000	9,469,000	10,294,000	△825,000
-	-	-	6,291,000	6,274,000	17,000
-	-	-	5,095,000	5,147,000	△52,000
-	-	-	-	-	-
-	3,974,000	△3,974,000	-	-	-
900,000	600,000	300,000	20,476,000	21,061,000	△585,000
69,083,000	83,276,000	△14,193,000	72,491,000	68,197,000	4,294,000
-	-	-	-	-	-
-	-	-	2,630,000	-	2,630,000
19,363,000	7,700,000	11,663,000	25,504,512,787	24,501,418,789	1,003,093,998
-	-	-	26,239,300	37,307,500	△11,068,200
5,213,000	4,240,000	973,000	148,105,431	139,979,820	8,125,611

7. 보조금 내역 ②

Gov't Subsidies

번 호	회 계 및 소 관 Account & Agency	민간경상보조 Current Subsidies to Private		
		2017년도 예산 FY 2017 Budget	2016년도 예산 FY 2016 Budget	증(△)감 Change
26	국 토 교 통 부 Ministry of Land, Infrastructure and Transport	352,549,680	769,747,680	△417,198,000
27	해 양 수 산 부 Ministry of Oceans and Fisheries	112,449,000	115,996,000	△3,547,000
28	국 민 안 전 처 Ministry of Public Safety and Security	22,844,000	23,397,000	△553,000
31	국 가 보 훈 처 Ministry of Patriots & Veterans Affairs	106,022,119	105,367,340	654,779
32	식 품 의 약 품 안 전 처 Ministry of Food and Drug Safety	27,520,900	16,830,900	10,690,000
33	국 가 인 권 위 원 회 National Human Rights Commission of Korea	115,000	115,000	-
34	방 송 통 신 위 원 회 Korea Communications Commission	9,799,000	8,762,000	1,037,000
35	공 정 거 래 위 원 회 Korea Fair Trade Commission	850,000	963,000	△113,000
36	금 융 위 원 회 Financial Services Commission	1,493,000	558,000	935,000
37	국 민 권 익 위 원 회 Anti-Corruption & Civil Rights Commission	188,000	209,000	△21,000
40	관 세 청 Korea Customs Service	-	560,000	△560,000
44	방 위 사 업 청 Defense Acquisition Program Administration	6,627,350	6,472,350	155,000
45	경 찰 청 Korea National Police Agency	37,334,632	30,697,632	6,637,000
46	문 화 재 청 Cultural Heritage Administration	21,051,336	20,423,000	628,336
47	농 촌 진 흥 청 Rural Development Administration	2,462,000	2,505,000	△43,000
48	산 림 청 Korea Forest Service	44,732,000	34,900,100	9,831,900
49	중 소 기 업 청 Small and Medium Business Administration	378,636,000	302,807,400	75,828,600
53	새 만 금 개 발 청 Saemangeum Development & Investment Agency	200,000	-	200,000

(단위 : 천원)
In thousand won

민간자본보조 Capital Subsidies to Private			자치단체경상보조 Current Subsidies to Local Gov't		
2017년도 예산 FY 2017 Budget	2016년도 예산 FY 2016 Budget	증(△)감 Change	2017년도 예산 FY 2017 Budget	2016년도 예산 FY 2016 Budget	증(△)감 Change
524,000	19,410,000	△18,886,000	941,010,000	1,035,297,000	△94,287,000
21,059,000	15,432,000	5,627,000	34,576,000	35,116,000	△540,000
-	-	-	22,629,454	20,755,279	1,874,175
24,634,000	38,316,000	△13,682,000	-	-	-
5,735,000	5,511,400	223,600	41,467,366	39,588,795	1,878,571
-	-	-	-	-	-
8,050,000	8,504,000	△454,000	-	-	-
-	-	-	242,000	242,000	-
-	-	-	-	-	-
-	-	-	-	-	-
-	-	-	-	-	-
-	-	-	-	-	-
-	-	-	-	-	-
-	-	-	15,625,000	10,437,000	5,188,000
-	-	-	29,885,000	27,953,000	1,932,000
1,800,100	6,498,000	△4,697,900	68,327,416	57,137,427	11,189,989
11,042,000	7,320,000	3,722,000	-	-	-
-	-	-	-	-	-

7. 보조금 내역 ③

Gov't Subsidies

[illegible]

(단위 : 천원)
In thousand won

민간자본보조 Capital Subsidies to Private			자치단체경상보조 Current Subsidies to Local Gov't		
2017년도 예산 FY 2017 Budget	2016년도 예산 FY 2016 Budget	증(△)감 Change	2017년도 예산 FY 2017 Budget	2016년도 예산 FY 2016 Budget	증(△)감 Change
1,277,488,000	1,546,768,000	△ 269,280,000	2,397,692,700	2,455,246,450	△ 57,553,750
990,618,000	1,124,124,000	△ 133,506,000	1,689,808,400	1,724,075,450	△ 34,267,050
217,704,000	366,845,000	△ 149,141,000	57,500,000	62,341,000	△ 4,841,000
16,655,000	21,523,000	△ 4,868,000	18,044,000	27,596,000	△ 9,552,000
7,011,000	6,986,000	25,000	69,291,000	97,513,000	△ 28,222,000
-	4,600,000	△ 4,600,000	-	-	-
-	-	-	4,150,000	5,050,000	△ 900,000
45,500,000	22,690,000	22,810,000	557,337,300	537,509,000	19,828,300
-	-	-	1,562,000	1,162,000	400,000
-	-	-	-	-	-
1,465,894,100	1,761,949,400	△ 296,055,300	29,499,051,454	28,641,866,222	857,185,232

7. 보조금 내역 ④

Gov't Subsidies

번 호	회 계 및 소 관 Account & Agency	자치단체자본보조 Capital Subsidies to Local Gov't		
		2017년도 예산 FY 2017 Budget	2016년도 예산 FY 2016 Budget	증(△)감 Change
	I. 일 반 회 계 General Account	2,361,635,962	2,542,437,385	△180,801,423
03	국 회 National Assembly	-	-	-
04	대 법 원 Supreme Court	-	-	-
06	중앙선거관리위원회 Central Election Management Commission	-	-	-
07	민주평화통일자문회의 The National Unification Advisory Council	-	-	-
10	국무조정실및국무총리비서실 Office for Government Policy Coordination & Prime Minister's Secretariat	-	-	-
11	기획재정부 The Ministry of Strategy and Finance	-	-	-
12	교육부 Ministry of Education	-	-	-
13	미래창조과학부 Ministry of Science, ICT and Future Planning	7,145,000	27,989,000	△20,844,000
14	외교부 Ministry of Foreign Affairs	-	-	-
15	통일부 Ministry of National Unification	-	-	-
16	법무부 Ministry of Justice	-	-	-
17	국방부 Ministry of National Defense	5,650,000	1,500,000	4,150,000
18	행정자치부 Ministry of Government Administration and Home Affairs	195,617,000	205,772,000	△10,155,000
19	문화체육관광부 Ministry of Culture, Sports & Tourism	62,597,000	61,658,000	939,000
20	농림축산식품부 Ministry of Agriculture, Food and Rural Affairs	-	-	-
21	산업통상자원부 Ministry of Trade, Industry & Energy	54,378,000	40,224,000	14,154,000
22	보건복지부 Ministry for Health & Welfare	168,604,250	230,594,580	△61,990,330
24	고용노동부 Ministry of Employment and Labor	6,500,000	1,000,000	5,500,000
25	여성가족부 Ministry of Gender Equality & Family	-	-	-

(단위 : 천원)
In thousand won

해외이전 Transfer to Abroad			합 계 Total		
2017년도 예산 FY 2017 Budget	2016년도 예산 FY 2016 Budget	증(△)감 Change	2017년도 예산 FY 2017 Budget	2016년도 예산 FY 2016 Budget	증(△)감 Change
79,810,959	86,897,102	△ 7,086,143	33,793,373,847	33,215,791,855	577,581,992
-	-	-	10,295,000	10,349,000	△ 54,000
-	-	-	25,912,000	24,915,000	997,000
-	-	-	92,233,000	88,061,000	4,172,000
-	-	-	7,944,674	7,725,462	219,212
-	-	-	629,875	514,840	115,035
-	-	-	3,543,000	2,943,000	600,000
-	-	-	65,131,000	75,665,000	△ 10,534,000
66,115,000	71,557,000	△ 5,442,000	333,492,225	379,811,162	△ 46,318,937
431,014	3,596,785	△ 3,165,771	119,295,014	84,004,785	35,290,229
-	-	-	15,365,200	16,399,824	△ 1,034,624
-	-	-	94,627,804	86,655,817	7,971,987
-	-	-	90,055,801	92,259,915	△ 2,204,114
-	-	-	265,660,000	273,914,000	△ 8,254,000
2,111,000	130,000	1,981,000	1,005,657,225	971,090,000	34,567,225
579,205	784,940	△ 205,735	171,100,037	177,395,148	△ 6,295,111
-	-	-	502,244,000	433,424,000	68,820,000
938,000	894,001	43,999	26,117,754,265	25,135,654,158	982,100,107
-	-	-	441,604,071	399,938,900	41,665,171
-	-	-	208,567,851	203,607,360	4,960,491

7. 보조금 내역 ⑤

Gov't Subsidies

번 호	회 계 및 소 관 Account & Agency	자치단체자본보조 Capital Subsidies to Local Gov't		
		2017년도 예산 FY 2017 Budget	2016년도 예산 FY 2016 Budget	증(△)감 Change
26	국 토 교 통 부 Ministry of Land, Infrastructure and Transport	741,511,000	827,887,000	△86,376,000
27	해 양 수 산 부 Ministry of Oceans and Fisheries	29,436,000	38,542,000	△9,106,000
28	국 민 안 전 처 Ministry of Public Safety and Security	484,019,200	459,538,000	24,481,200
31	국 가 보 훈 처 Ministry of Patriots & Veterans Affairs	3,250,000	4,000,000	△750,000
32	식 품 의 약 품 안 전 처 Ministry of Food and Drug Safety	1,589,500	1,602,000	△12,500
33	국 가 인 권 위 원 회 National Human Rights Commission of Korea	-	-	-
34	방 송 통 신 위 원 회 Korea Communications Commission	-	-	-
35	공 정 거 래 위 원 회 Korea Fair Trade Commission	-	-	-
36	금 융 위 원 회 Financial Services Commission	-	-	-
37	국 민 권 익 위 원 회 Anti-Corruption & Civil Rights Commission	-	-	-
40	관 세 청 Korea Customs Service	-	-	-
44	방 위 사 업 청 Defense Acquisition Program Administration	-	-	-
45	경 찰 청 Korea National Police Agency	-	-	-
46	문 화 재 청 Cultural Heritage Administration	343,263,000	345,000,000	△1,737,000
47	농 촌 진 흥 청 Rural Development Administration	42,085,000	40,593,000	1,492,000
48	산 림 청 Korea Forest Service	215,991,012	256,537,805	△40,546,793
49	중 소 기 업 청 Small and Medium Business Administration	-	-	-
53	새 만 금 개 발 청 Saemangeum Development & Investment Agency	-	-	-

(단위 : 천원)
In thousand won

해외이전 Transfer to Abroad			합 계 Total		
2017년도 예산 FY 2017 Budget	2016년도 예산 FY 2016 Budget	증(△)감 Change	2017년도 예산 FY 2017 Budget	2016년도 예산 FY 2016 Budget	증(△)감 Change
-	70,000	△ 70,000	2,035,594,680	2,652,411,680	△ 616,817,000
-	-	-	197,520,000	205,086,000	△ 7,566,000
-	-	-	529,492,654	503,690,279	25,802,375
3,700,000	4,200,000	△ 500,000	137,606,119	151,883,340	△ 14,277,221
-	-	-	76,312,766	63,533,095	12,779,671
-	100,000	△ 100,000	115,000	215,000	△ 100,000
-	-	-	17,849,000	17,266,000	583,000
-	-	-	1,092,000	1,205,000	△ 113,000
-	-	-	1,493,000	558,000	935,000
-	-	-	188,000	209,000	△ 21,000
-	-	-	-	560,000	△ 560,000
-	-	-	6,627,350	6,472,350	155,000
-	-	-	37,334,632	30,697,632	6,637,000
-	189,636	△ 189,636	379,939,336	376,049,636	3,889,700
-	-	-	74,432,000	71,051,000	3,381,000
5,936,740	5,374,740	562,000	336,787,268	360,448,072	△ 23,660,804
-	-	-	389,678,000	310,127,400	79,550,600
-	-	-	200,000	-	200,000

7. 보조금 내역 ⑥

Gov't Subsidies

번 호	회 계 및 소 관 Account & Agency	자치단체자본보조 Capital Subsidies to Local Gov't		
		2017년도 예산 FY 2017 Budget	2016년도 예산 FY 2016 Budget	증(△)감 Change
	II. 특 별 회 계 Special Accounts	10,254,071,887	10,589,053,453	△334,981,566
15	농어촌구조개선특별회계 Agri. & Fisheries Structure Adjustment S/A	1,005,317,071	1,036,789,972	△31,472,901
17	교 통 시 설 특 별 회 계 Transportation Facilities S/A	221,848,000	489,932,000	△268,084,000
24	에너지및자원사업특별회계 Energy & Resources Management S/A	303,352,000	223,135,000	80,217,000
25	환 경 개 선 특 별 회 계 Environment Reconstruction S/A	2,486,746,816	2,649,853,481	△163,106,665
35	행정중심복합도시건설 특별회계 Multi-functional Administrative City Construction S/A	10,000,000	19,900,000	△9,900,000
38	아시아문화중심도시 조성특별회계 Construction of Cultural Hub City of Asia S/A	9,500,000	-	9,500,000
39	지 역 발 전 특 별 회 계 Regional Development S/A	6,217,308,000	6,169,443,000	47,865,000
51	양 곡 관 리 특 별 회 계 Grain Management S/A	-	-	-
52	책 임 운 영 기 관 Agency	-	-	-
	총 계 Total	12,615,707,849	13,131,490,838	△515,782,989

(단위 : 천원)
In thousand won

해외이전 Transfer to Abroad			합 계 Total		
2017년도 예산 FY 2017 Budget	2016년도 예산 FY 2016 Budget	증(△)감 Change	2017년도 예산 FY 2017 Budget	2016년도 예산 FY 2016 Budget	증(△)감 Change
1,255,000	1,290,849	△35,849	15,891,172,759	17,112,513,721	△1,221,340,962
695,000	710,849	△15,849	4,478,063,073	4,947,084,133	△469,021,060
-	-	-	1,141,767,000	1,667,362,000	△525,595,000
-	-	-	680,295,400	779,067,000	△98,771,600
560,000	580,000	△20,000	2,576,692,816	2,768,159,481	△191,466,665
-	-	-	10,000,000	24,500,000	△14,500,000
-	-	-	46,542,000	48,205,000	△1,663,000
-	-	-	6,888,693,300	6,811,677,720	77,015,580
-	-	-	7,962,000	1,562,000	6,400,000
-	-	-	61,157,170	64,896,387	△3,739,217
81,065,959	88,187,951	△7,121,992	49,684,546,606	50,328,305,576	△643,758,970

8. 출연금 내역 ①

Gov't Subscription

번 호	기 관 명 Agency	2017년도 예산 FY 2017 Budget	2016년도 예산 FY 2016 Budget	증(△)감 Change
	I. 일반 회 계 General Account			
1	경제인문사회연구회 Korea Council of Economic & Social Research Institutes	27,470,000	24,002,000	3,468,000
2	한국개발연구원 Korea Development Institute	53,816,000	56,134,000	△2,318,000
3	한국조세재정연구원 Korea Institute of Public Finance	27,652,000	28,723,000	△1,071,000
4	대외경제정책연구원 Korea Institute for International Economic Policy	28,092,000	29,330,500	△1,238,500
5	산업연구원 Korea Institute for Industrial Economics & Trade	19,870,000	17,896,000	1,974,000
6	한국보건사회연구원 Korea Institute for Health And Social Affairs	28,106,000	28,110,000	△4,000
7	한국노동연구원 Korea Labor Institute	13,158,000	13,095,000	63,000
8	한국해양수산개발원 Korea Maritime Institute	17,128,000	18,361,600	△1,233,600
9	한국교통연구원 Korea Transport Institute	15,386,000	15,356,000	30,000
10	한국환경정책평가연구원 Korea Environment Institute	18,405,000	18,144,000	261,000
11	한국농촌경제연구원 Korea Rural Economic Institute	15,002,000	16,462,000	△1,460,000
12	국토연구원 Korea Research Institute for Human Settlement	26,234,000	29,356,000	△3,122,000
13	과학기술정책연구원 Science & Technology Policy Institute	13,795,000	13,822,000	△27,000

(단위: 천원)
In thousand won

번 호	기 관 명 Agency	2017년도 예산 FY 2017 Budget	2016년도 예산 FY 2016 Budget	증(△)감 Change
14	통 일 연 구 원 Korea Institute for National Unification	9,811,000	9,596,000	215,000
15	한 국 형 사 정 책 연 구 원 Korea Institute of Criminology	10,270,000	10,546,800	△276,800
16	한 국 행 정 연 구 원 The Korea Institute of Public Administration	12,026,000	12,055,000	△29,000
17	한 국 교 육 과 정 평 가 원 Korea Institute of Curriculum & Evaluation	31,256,000	32,157,000	△901,000
18	한 국 직 업 능 령 개 발 원 Korea Research Institute for Vocational Education & Training	20,657,000	21,175,000	△518,000
19	한 국 법 제 연 구 원 Korea Legislation Research Institute	11,403,000	12,203,000	△781,000
20	한 국 여 성 정 책 연 구 원 Korean Women's Development Institute	13,247,000	13,696,000	△449,000
21	한 국 청 소 년 정 책 연 구 원 National Youth Policy Institute	8,413,000	8,612,000	△199,000
22	한 국 교 육 개 발 원 Korean Educational Development Institute	18,602,000	19,619,000	△1,017,000
23	국 가 과 학 기 술 연 구 회 Korea Research Council of Fundamental Science & Technology	151,969,000	163,592,000	△11,623,000
24	한 국 과 학 기 술 연 구 원 Korea Institute of Science and Technology	181,007,000	175,728,000	5,279,000
25	한 국 생 명 공 학 연 구 원 Korea Research Institute of Bioscience and Biotechnology	87,203,000	78,486,000	8,717,000
26	기 초 과 학 연 구 원 Institute for Basic Science	239,522,000	235,706,000	3,816,000
27	한 국 천 문 연 구 원 Korea Astronomy Observatory	56,542,000	57,506,000	△964,000

8. 출연금 내역 ②

Gov't Subscription

번 호	기 관 명 Agency	2017년도 예산 FY 2017 Budget	2016년도 예산 FY 2016 Budget	증(△)감 Change
28	한 국 한 의 학 연 구 원 Korea Institute of Oriental Medicine	48,692,000	48,806,000	△114,000
29	한 국 생 산 기 술 연 구 원 Korea Institute of Industrial Technology	108,901,000	107,798,000	1,103,000
30	한 국 식 품 연 구 원 Korea Food Institute	37,052,000	40,707,000	△3,655,000
31	한 국 기 계 연 구 원 Korea Institute of Machinery & Materials	65,622,000	62,687,000	2,935,000
32	한 국 화 학 연 구 원 Korea Research Institute of Chemical Technology	70,179,000	79,201,000	△9,022,000
33	국 가 보 안 기 술 연 구 소 National Security Research Institute	85,980,000	77,354,000	8,626,000
34	안 전 성 평 가 연 구 소 Korea Institute of Toxicology	26,988,000	26,777,000	211,000
35	한국과학기술정보연구원 Korea Institute of Science & Technology Information	120,298,000	101,702,000	18,596,000
36	한 국 건 설 기 술 연 구 원 Korea Institute of Construction & Technology	50,892,000	47,469,000	3,423,000
37	한 국 철 도 기 술 연 구 원 Korea Railroad Research Institute	54,806,000	50,589,000	4,217,000
38	한 국 표 준 과 학 연 구 원 Korea Research Institute of Standards and Science	95,883,000	95,819,000	64,000
39	한 국 해 양 과 학 기 술 원 Korea Institvite of Ocean Science and Techonlisy	81,567,000	73,620,000	7,947,000
40	한 국 항 공 우 주 연 구 원 Korea Aerospace Research Institute	97,047,000	113,100,000	△16,053,000

(단위: 천원)
In thousand won

번 호	기 관 명 Agency	2017년도 예산 FY 2017 Budget	2016년도 예산 FY 2016 Budget	증(△)감 Change
41	한 국 연 구 재 단 National Research Foundation of Korea	52,229,000	49,281,000	2,948,000
42	광 주 과 학 기 술 원 Kwangju Advanced Institute of Science & Technology	101,622,000	100,828,000	794,000
43	한 국 고 등 과 학 원 Korea Institute for Advanced Study	24,328,000	28,693,000	△4,365,000
44	한 국 과 학 기 술 원 & 한국과학영재학교지원 Korea Advanced Institute of Science & Technology	16,217,000	15,855,000	362,000
45	한 국 원 자 력 의 학 원 Korea Cancer Center Hospital	50,825,000	52,642,000	1,817,000
46	한국과학기술기획평가원 Korea Institute of Science & Technology Evaluation & Planning	29,406,000	29,207,000	199,000
47	한국원자력안전기술원 Korea Institute of Nuclear Safety	22,818,000	22,607,000	211,000
48	산업기술R&D관리기관지원 Support for Industry and technology R&D Management Institute	13,336,000	12,776,000	560,000
49	한 국 학 중 앙 연 구 원 The Academy of Korean Studies	27,918,000	30,725,000	△2,807,000
50	한 국 소 비 자 원 Korea Consumer Agency	39,825,000	40,068,000	△243,000
51	한 국 기 술 교 육 대 학 교 Korea University of Technology and Education	47,939,000	42,221,000	5,718,000
52	한 국 산 업 인 력 공 단 Human Resources Development Service of Korea	105,006,000	85,487,000	19,519,000
53	기 능 대 학 (한 국 폴 리 텍 대 학) Korea Foundation of Polytechnic Colleges	164,736,000	144,758,000	19,978,000

8. 출연금 내역 ③

Gov' t Subscription

번 호	기 관 명 Agency	2017년도 예산 FY 2017 Budget	2016년도 예산 FY 2016 Budget	증(△)감 Change
54	재 외 동 포 재 단 The Overseas Koreans Foundation	58,575,000	53,162,000	5,413,000
55	한 국 교 육 학 술 정 보 원 Korea Education & Research Information Service	34,704,000	32,277,000	2,427,000
56	동 북 아 역 사 재 단 Northeast Asian History Foundation	16,870,000	19,472,000	△2,602,000
57	국 립 대 병 원 지 원 Corporate University Hospital	53,254,000	58,744,000	△5,490,000
58	국 가 장 학 금 Measures to relieve tuition burden	3,945,043,000	3,944,596,000	447,000
59	방 사 선 기 술 개 발 사 업 Atomic Energy Research Project0	36,365,000	41,815,000	△5,450,000
60	과 학 기 술 종 합 조 정 지 원 Science & Technology Policy Coordination	11,535,000	9,917,000	1,618,000
61	교 통 안 전 공 단 출 연 Korea Transportation Safety Authority	42,984,000	34,005,000	8,979,000
62	국 토 공 간 정 보 체 계 구 축 Construction of System in National Spacial	1,363,000	1,072,000	291,000
63	한 국 시 설 안 전 기 술 공 단 Korea Infra Structure Safety and Technology Corporation	21,771,000	12,061,000	9,710,000
64	한 국 국 제 보 건 의 료 재 단 Korea Foundation for International Healthcare	10,297,000	9,159,000	1,138,000

(단위: 천원)
In thousand won

번 호	기 관 명 Agency	2017년도 예산 FY 2017 Budget	2016년도 예산 FY 2016 Budget	증(△)감 Change
65	암연구소및국가암관리 National Cancer Center	54,265,000	58,958,000	△4,693,000
66	한국보건산업진흥원 Korea Health Industry Development Institute	21,636,000	21,916,000	△280,000
67	중소기업기술개발지원 SMB Technology Assistance	691,090,000	714,921,000	△23,831,000
68	소재부품기술개발 Radio Broadcasting Management	268,769,000	288,068,000	△19,299,000

8. 출연금 내역 ④

Gov' t Subscription

번 호	기 관 명 Agency	2017년도 예산 FY 2017 Budget	2016년도 예산 FY 2016 Budget	증(△)감 Change
	II. 기 타 특 별 회 계 Other Special Accounts			
1	한 국 환 경 공 단 Korea Environment Corporation	94,117,000	85,671,000	8,446,000
2	국 립 공 원 관 리 공 단 Korea National Parks Authority	156,041,000	90,533,000	65,508,000
3	수 산 실 용 화 기 술 개 발 Fisheries R & D	23,101,000	22,159,000	942,000
4	한 국 에 너 지 공 단 Korea Energy Agency	44,129,000	37,433,000	6,696,000
5	기 후 변 화 협 약 대 응 Strategy Development for Climate Change Mitigation	16,163,000	19,586,000	△3,423,000
6	농 생 명 산 업 기 술 개 발	37,239,000	45,799,000	△8,560,000
7	농 립 수 산 식 품 기 술 기 획 원 평 가 기 원 Korea Institute of Planning and Evaluation for Technology of Food, Agriculture, Forestry and Fishenes	8,320,000	9,093,000	△773,000
8	농 업 관 측 Agricultural Outlook & Marketing Information System	8,292,000	8,264,029	27,971

(단위: 천원)
In thousand won

번 호	기 관 명 Agency	2017년도 예산 FY 2017 Budget	2016년도 예산 FY 2016 Budget	증(△)감 Change
9	에너지경제연구원 Korea Energy Economics Institute	9,627,000	11,655,000	△2,028,000
10	한국전기연구원 Korea Electrotechnology Research Institute	57,174,000	54,465,000	2,709,000
11	한국지질자원연구원 Korea Institute of Geology, Mining & Materials	90,074,000	88,887,000	1,187,000
12	한국에너지기술연구원 Korea Institute of Energy Research	80,986,000	76,550,000	4,436,000
13	한국원자력연구원 Korea Atomic Energy Research Institute	146,041,000	149,268,000	△3,227,000
Ⅲ. 기업특별회계 Special Accounts				
1	우정기술연구개발 Postal Technology R&D	3,954,000	4,394,000	△440,000

9. 정부 출자기관의 자본금 및 출자현황 ①

Gov't Subscription & Capital of Gov't Invested Enterprises

번 호	출 자 기 관 명 Organization	법정 또는 수권자본금 Authorized Capital(억원)	Paid
			정 부 Gov't
1	한 국 가 스 공 사 Korea Gas Corporation	10,000	120,722
2	한 국 전 력 공 사 Korea Electric Power Corporation	60,000	584,209
3	인 천 국 제 공 항 공 사 Incheon International Airport Corporation	80,000	3,617,845
4	한 국 공 항 공 사 Korea Airport Corporation	100,000	2,357,766
5	부 산 항 만 공 사 Busan Port Authority	80,000	3,297,531
6	인 천 항 만 공 사 Incheon Port Authority	50,000	2,067,661
7	한 국 조 폐 공 사 Korea Minting & Security Corporation	150	6,623
8	한 국 관 광 공 사 Korea National Tourism Organization	500	17,879
9	한 국 광 물 자 원 공 사 Korea Resources Corporation	20,000	1,955,570
10	대 한 석 탄 공 사 Korea Coal Corporation	4,500	347,709
11	한 국 석 유 공 사 Korea National Oil Corporation	130,000	10,346,852
12	한 국 지 역 난 방 공 사 Korea District Heating Corporation	2,000	20,000
13	한 국 토 지 주 택 공 사 Korea Land & Housing Corporation	350,000	23,566,369
14	주 택 도 시 보 증 공 사 Korea Housing & Urban Guarantee Corporation	50,000	1,779,100
15	한 국 감 정 원 Korea Appraisal Board	500	4,446
16	한 국 도 로 공 사 Korea Highway Corporation	350,000	26,331,249
17	한 국 수 자 원 공 사 Korea Water Resources Corporation	100,000	7,084,132
18	한 국 철 도 공 사 Korea Railroad	220,000	10,108,885
19	한국방송광고진흥공사 Korea Broo-dcast Advertising Corporation	3,000	300,000
20	한 국 주 택 금 융 공 사 Korea Housing Finance Corporation	50,000	1,186,600
21	한 국 자 산 관 리 공 사 Korea Asset Management Corporation	10,000	488,808

(단위 : 백만원)
In Million Won

2016 까지 납입 up to FY 2016		2017 출 자 예 정 FY 2017 Anticipated Gov't Subscription			2016 말 납입자본금 Paid up to End of 2016	2016 말 정부보유주식 비 율 (%) Gov't Share
정 부 외 Private	계 Total	정 부 Gov't	민 간 Private	계 Total		
340,843	461,565	-	-	-	461,565	26.2
2,625,611	3,209,820	-	-	-	3,209,820	18.2
-	3,617,845	-	-	-	3,617,845	100.0
-	2,357,766	-	-	-	2,357,766	100.0
-	3,297,531	-	-	-	3,297,531	100.0
-	2,067,661	-	-	-	2,067,661	100.0
-	6,623	-	-	-	6,623	100.0
14,512	32,391	-	-	-	32,391	55.2
2,700	1,958,270	30,000	-	30,000	1,958,270	99.9
-	347,709	33,720	-	33,720	347,709	100.0
-	10,346,852	88,013	-	88,013	10,346,852	100.0
37,894	57,894	-	-	-	57,894	34.5
4,470,996	28,037,365	1,339,862	-	1,339,862	28,037,365	84.1
1,452,931	3,232,031	-	-	-	3,232,031	67.9
4,554	9,000	-	-	-	9,000	49.4
4,593,400	30,924,649	1,363,173	-	1,363,173	30,924,649	85.1
608,416	7,692,548	410,900	-	410,900	7,692,548	92.1
-	10,108,885	142,100	-	142,100	10,108,885	100.0
-	300,000	-	-	-	300,000	100.0
645,000	1,831,600	-	-	-	1,831,600	64.8
371,192	860,000	-	-	-	860,000	56.8

9. 정부 출자기관의 자본금 및 출자현황 ②

Gov't Subscription & Capital of Gov't Invested Enterprises

번 호	출 자 기 관 명 Organization		법정 또는 수권자본금 Authorized Capital(억원)	Paid 정 부 Gov't
22	농 수 산 물 유 통 공 사	Agricultural & Fishery Marketing Corporation	3,000	68,338
23	한 국 농 어 촌 공 사	Korea Rural Community Corporation	50,000	1,373,529
24	무 역 투 자 진 흥 공 사	Korea Trade-Investment Promotion Agency	500	50,000
25	여 수 광 양 향 만 공 사	Yeosu Gwangyang Port Authority	60,000	1,552,335
26	한 국 산 업 은 행	Korea Development Bank	300,000	17,543,099
27	중 소 기 업 은 행	Industrial Bank of Korea	100,000	1,674,781
28	한 국 수 출 입 은 행	The Export-Import Bank of Korea	150,000	7,579,469
29	한 국 투 자 공 사	Korea Investment Corporation	10,000	100,000
30	8 8 관 광 개 발 (주)	88 Country Club	20	2,000
31	울 산 항 만 공 사	Ulsan Port Authority	80,000	440,488
32	서 울 신 문 사	The Seoul Shinmun	2,177	12,680
33	대 한 송 유 관 공 사	Korea Oil Pipeline Corporation	2,700	21,949
34	한 국 방 송 공 사	Korea Broadcasting System	3,000	206,192
35	한 국 교 육 방 송 공 사	Korea Educational Broadcasting System	1,000	80,864
36	공 항 철 도 주 식 회 사	Airport Railroad Co Ltd.	15,000	92,200
	합	계 Total	2,448,047	126,387,879

주 1) 대한주택공사, 한국토지공사는 2009.9.30자 해산하고, 2009.10.1 한국토지주택공사로 합병주

2) 한국산업은행은 2009.10.28자 인적분할을 통한 한국산업은행, 산은금융지주, 한국정책금융
공사로 분할 되었으며, 2009.11.24자로 산은금융지주회사로 편입

*산은금융지주, 한국정책금융공사는 2014.12.31자로 산업은행으로 통합

(단위 : 백만원)
In Million Won

2016 까지 납입 up to FY 2016		2017 출 자 예 정 FY 2017 Anticipated Gov't Subscription			2016 말 납입자본금 Paid up to End of 2016	2016 말 정부보유주식 비 율 (%) Gov't Share
정 부 외 Private	계 Total	정 부 Gov't	민 간 Private	계 Total		
-	68,338	-	-	-	68,338	100.0
-	1,373,529	-	23,000	23,000	1,373,529	100.0
-	50,000	-	-	-	50,000	100.0
-	1,552,335	-	-	-	1,552,335	100.0
-	17,543,099	-	65,000	65,000	17,543,099	100.0
1,614,974	3,289,756	-	-	-	3,289,756	50.9
2,818,586	10,398,055	-	-	-	10,398,055	72.9
-	100,000	-	-	-	100,000	100.0
-	2,000	-	-	-	2,000	100.0
-	440,488	-	-	-	440,488	100.0
28,910	41,590	-	-	-	41,590	30.5
203,007	224,956	-	-	-	224,956	9.8
-	206,192	-	-	-	206,192	100.0
-	80,864	-	8,000	8,000	80,864	100.0
167,558	259,758	-	-	-	259,758	35.5
20,001,085	146,388,964	-	3,503,768	3,503,768	146,388,964	86.3

10. 특별회계규모 및 개요

Special Account Budget for FY 2017

회 계 별 Account	2017도 예산 FY 2017 Budget
(15) 농 어 촌 구 조 개 선 Agri. & Fisheries Structure Adjustment S/A	11,021,800,000
(17) 교 통 시 설 Transportation Facilities S/A	16,091,344,000
(18) 등 기 Registration S/A	321,971,773
(20) 교 도 작 업 Prison Operation S/A	102,213,000
(24) 에 너 지 및 자 원 사 업 Energy & Resources Management S/A	5,760,417,000
(25) 환 경 개 선 Environment Reconstruction S/A	4,893,015,204
(29) 우 체 국 보 험 Postal Insurance Service S/A	1,023,486,000
(34) 주 한 미 군 기 지 이 전 United States Forces Korea Institution Relocation	737,755,000
(35) 행 정 중 심 복 합 도 시 건 설 Multi-funtional Administrative City Construction Agency	312,536,999
(36) 국 방 · 군 사 시 설 이 전 Defense Military Installations Relocation Special Account	305,643,000
(37) 혁 신 도 시 건 설 Construction of Innovation City S/A	98,715,000
(38) 아 시 아 문 화 중 심 도 시 조 성 Construction of Cultural Hub City of Asia S/A	71,490,720
(39) 지 역 발 전 Regional Development S/A	9,821,917,000
(40) 유 아 교 육 지 원 Early Childhood Education Program S/A	3,940,881,000
(51) 양 곡 관 리 Grain Management S/A	1,437,799,000
(52) 책 임 운 영 기 관 Agency	1,024,190,011
(56) 조 달 Government Supply S/A	338,878,650
(57) 우 편 사 업 Postal Programs Special Account	4,308,123,138
(58) 우 체 국 예 금 Postal Savings Special Account	3,038,978,000
총 계 Gross Total of Special Accounts	64,651,154,495
순계(회계간,계정간거래제외) Net Total of Special Accounts	57,675,926,495
순계(계정간거래제외) Net Total of Special Accounts	61,878,334,495
순계(일반지출) Net Total of Special Accounts	50,230,493,495

* 순계 : 계정간 거래를 제외한 금액

(단위 : 천원)
In thousand won

2016도 예산 FY 2016 Budget	증 감 Change	
	금 액 Amount	증 가 율(%) Rate
10,990,638,000	31,162,000	0.3
16,475,561,000	△ 384,217,000	△ 2.3
322,871,333	△ 899,560	△ 0.3
87,306,000	14,907,000	17.1
5,872,973,000	△ 112,556,000	△ 1.9
4,959,256,808	△ 66,241,604	△ 1.3
915,238,000	108,248,000	11.8
715,462,000	22,293,000	3.1
268,450,626	44,086,373	16.4
327,282,000	△ 21,639,000	△ 6.6
406,032,000	△ 307,317,000	△ 75.7
78,953,828	△ 7,463,108	△ 9.5
9,973,926,000	△ 152,009,000	△ 1.5
-	3,940,881,000	순증
1,568,688,000	△ 130,889,000	△ 8.3
1,012,601,115	11,588,896	1.1
349,236,119	△ 10,357,469	△ 3.0
4,199,824,152	108,298,986	2.6
3,760,129,000	△ 721,151,000	△ 19.2
62,284,428,981	2,366,725,514	3.8
55,401,290,981	2,274,635,514	4.1
59,690,666,981	2,187,667,514	3.7
49,291,533,981	938,959,514	1.9

(1) 농어촌구조개선특별회계 규모 및 개요 ① (Agriculture & Fisheries Structure Adjustment Special Account)

세 Revenues 입				
사 항 Items	2017년 예산 FY 2017 Budget	2016년 예산 FY 2016 Budget	2017 내 역 2017 Details	증△감 Change
[구 조 개 선 사 업 계 정] Structure Adjustment Sub A/C				
〈농 립 축 산 식 품 부〉 Ministry of Agriculture, Food and Rural Affairs	5,077,630,000	5,803,762,000		△ 726,132,000
1. 재 산 수 입 Property Income	15,870,000	15,870,000	① 기타이자수입및재산수입 15,870,000	-
2. 경 상 이 전 수 입 Current Transfer	54,484,000	54,484,000	① 변상금및위약금 85,000 ② 기타경상이전수입 54,399,000	-
3. 재 화 및 용 역 판 매 수 Sales of Goods & Services	1,408,000	1,373,000	① 면허료및수수료 1,383,000 ② 잡수입 25,000	35,000
4. 관 유 물 매 각 대 Sales Proceeds of Government Owned Properties	19,000	19,000	① 채고자산매각대및유동자산 19,000	-

(단위 : 천원)
In thousand won

세 Expenditures 출				
사 항 Items	2017년 예산 FY 2017 Budget	2016년 예산 FY 2016 Budget	2017 내 역 2017 Details	증△감 Change
[구 조 개 선 사 업 계 정] Structure Adjustment Sub A/C				
〈농 립 축 산 식 품 부〉 Ministry of Agriculture, Food and Rural Affairs	4,356,816,000	5,073,952,000		△ 717,136,000
1. 농 립 수 산 Agriculture, Forestry, Maritime Affairs & Fisheries	4,356,816,000	5,073,952,000		△ 717,136,000
1) 농 업 · 농 촌 Agriculture & Farming Villages	4,245,493,000	4,970,090,000		△ 724,597,000
			① 농협사업구조개편 58,345,000	
			② 농업재해보험 286,995,000	
			③ 재해대책 76,500,000	
			④ 정책자금관리 2,760,000	
			⑤ 이차보전 210,519,000	
			⑥ 농업기계장비 28,500,000	
			⑦ 식량생산유통지원 25,994,000	
			⑧ 친환경농자재 226,740,000	

(1) 농어촌구조개선특별회계 규모 및 개요 ② (Agriculture & Fisheries Structure Adjustment Special Account)

세 Revenues 입				
사 항 Items	2017년 예산 FY 2017 Budget	2016년 예산 FY 2016 Budget	2017 내 2017 Details	증△감 Change
5. 융자및전대차관원금 회수 Treasury Loan & Sub-Lease Loan	224,723,000	216,727,000		7,996,000
			① 융자원금회수 224,723,000	
6. 전 년 도 이 월 금 Carry-over from prev. Year	28,044,000	28,040,000		4,000
			① 전년도이월금 28,044,000	
7. 정 부 내 부 수 입 및 기 타 Trust from Other & Others from Other A/C	4,753,082,000	5,487,249,000		△734,167,000
			① 일반회계전입금 3,388,365,000	
			② 계정간전입금 1,364,717,000	

(단위 : 천원)
In thousand won

세 Expenditures 출				
사 항 Items	2017년 예산 FY 2017 Budget	2016년 예산 FY 2016 Budget	2017 내 역 2017 Details	증△감 Change
			⑨ 농산물유통개선(농특) 22,668,000	
			⑩ 농업관측 8,339,000	
			⑪ 경쟁력제고(농특) 38,357,000	
			⑫ 가축방역(농특) 158,761,000	
			⑬ 재해예방(농특) 341,000,000	
			⑭ 대단위농업개발 및 시설정비 115,600,000	
			⑮ 농업시설개선(농특) 512,853,000	
			⑯ 다목적 용수개발 365,970,000	
			⑰ 채무상환 12,854,000	
			⑱ 농촌지역개발(농특) 14,478,000	
			⑲ 농산물안전성관리 52,958,000	
			⑳ 품질관리정보화(정보화) 5,509,000	
			㉑ 가축검역(농특) 14,933,000	

(1) 농어촌구조개선특별회계 규모 및 개요 ③ (Agriculture & Fisheries Structure Adjustment Special Account)

세 Revenues 입				
사 항 Items	2017년 예산 FY 2017 Budget	2016년 예산 FY 2016 Budget	2017 내 역 2017 Details	증△감 Change
〈 해 양 수 산 부 〉 Ministry of Oceans and Fisheries	12,923,000	3,244,000		9,679,000

(단위 : 천원)
In thousand won

세 Expenditures 출				
사 항 Items	2017년 예산 FY 2017 Budget	2016년 예산 FY 2016 Budget	2017 내 역 2017 Details	증△감 Change
			㉔ 종자산업육성(농특) 32,338,000 ㉕ 종자원정보화(정보화) 1,429,000 ㉖ 농업정보환경지원(정보화) 7,007,000 ㉗ 정책연구개발(R&D) 2,139,000 ㉘ 농림행정정보화(정보화) 7,803,000 ㉙ 농업농촌알리기 5,691,000 ㉚ 회계간전출(농특회계) 1,291,126,000 ㉛ 회계기금간전출(농특회계) 286,096,000 ㉜ 공자기금예수이자상환(농특회계) 31,231,000	
2) 식 품 업 Food	111,323,000	103,862,000		7,461,000
			① 식품산업육성 38,310,000 ② 식품안전및규격(농특) 9,581,000 ③ 농식품수출촉진 63,432,000	
〈 해 양 수 산 부 〉 Ministry of Oceans and Fisheries	689,817,000	676,933,000		12,884,000

(1) 농어촌구조개선특별회계 규모 및 개요 ④ (Agriculture & Fisheries Structure Adjustment Special Account)

세 Revenues 입				
사 항 Items	2017년 예산 FY 2017 Budget	2016년 예산 FY 2016 Budget	2017 내 역 2017 Details	증△감 Change
1. 재 산 수 입 Property Income	1,416,000	3,244,000		△1,828,000
			① 기타이자수입및 재산수입 1,416,000	
2. 경 상 이 전 수 입 Current Transfer	11,504,000	-		11,504,000
			① 변상금및위약금 9,000	
			② 기타경상이전수입 11,495,000	
3. 재 화 및 용 역 판 매 수 Sales of Goods & Services	3,000	-		3,000
			① 면허료및수수료 3,000	

(단위 : 천원)
In thousand won

세 Expenditures 출				
사 항 Items	2017년 예산 FY 2017 Budget	2016년 예산 FY 2016 Budget	2017 내 역 2017 Details	증△감 Change
① 농 림 수 산 Agriculture, Forestry, Maritime Affairs & Fisheries	689,817,000	676,933,000		12,884,000
1) 수 산 · 어 촌 Fisheries & Fishing Villages	689,817,000	676,933,000		12,884,000
			① 식품산업육성 8,517,000	
			② 수산물유통개선(농특) 4,672,000	
			③ 안전한수산물공급관리(농특) 16,186,000	
			④ 수산물가격안정 3,285,000	
			⑤ 수산자원회복(농특) 5,724,000	
			⑥ 친환경어업(농특) 69,859,000	
			⑦ 내수면어업 8,740,000	
			⑧ 자율관리어업육성 6,929,000	
			⑨ 수산자원조성 106,328,000	
			⑩ 어촌어항관광기반조성(농특) 8,109,000	
			⑪ 수산경영안정 27,566,000	

(1) 농어촌구조개선특별회계 규모 및 개요 ⑤ (Agriculture & Fisheries Structure Adjustment Special Account)

세 Revenues 입				
사 항 Items	2017년 예산 FY 2017 Budget	2016년 예산 FY 2016 Budget	2017 내 역 2017 Details	증△감 Change
〈식 품 의 약 품 안 전 처〉 Ministry of Food and Drug Safety	882,000	-		882,000
1. 재 산 수 입 Property Income	27,000	-	① 기타이자수입및재산수입 27,000	27,000
2. 경 상 이 전 수 입 Current Transfer	855,000	-	① 기타경상이전수입 855,000	855,000

(단위 : 천원)
In thousand won

세 Expenditures 출				
사 항 Items	2017년 예산 FY 2017 Budget	2016년 예산 FY 2016 Budget	2017 내 역 2017 Details	증△감 Change
			⑫ 재해대책 142,475,000	
			⑬ 수산금융자금이차보전 79,105,000	
			⑭ 수산행정정보화(정보화) 4,094,000	
			⑮ 수산물 수출지원 26,904,000	
			⑯ 원양어업기반구축(농특) 14,821,000	
			⑰ 수출입수산물 안전성관리 (농특) 13,989,000	
			⑱ 수산어촌알리기 2,790,000	
			⑲ 회계간전출(농특회계) 139,724,000	
〈식품의약품안전처〉 Ministry of Food and Drug Safety	3,293,000	11,903,000		△8,610,000
1. 농 림 수 산 Agriculture, Forestry, Maritime Affairs & Fisheries	3,293,000	11,903,000		△8,610,000
1) 농 업 · 농 촌 Agriculture & Farming Villages	3,293,000	11,903,000		△8,610,000
			① 농축수산 안전관리 강화 3,293,000	

(1) 농어촌구조개선특별회계 규모 및 개요 ⑥ (Agriculture & Fisheries Structure Adjustment Special Account)

세 Revenues 입				
사 항 Items	2017년 예산 FY 2017 Budget	2016년 예산 FY 2016 Budget	2017 내 역 2017 Details	증△감 Change
〈농 촌 진 흥 청〉 Rural Development Adm.	1,400,000	640,000		760,000
1. 재 산 수 입 Property Income	140,000	140,000		-
			① 기타이자수입및재산수입 140,000	
2. 경 상 이 전 수 입 Current Transfer	1,260,000	500,000		760,000
			① 기타경상이전수입 1,260,000	
구 조 개 선 사 업 계 정 세 입 합 계 Structure Adjustment Sub A/C Total	5,092,835,000	5,807,646,000		△ 714,811,000

(단위 : 천원)
In thousand won

세 Expenditures 출				
사 항 Items	2017년 예산 FY 2017 Budget	2016년 예산 FY 2016 Budget	2017 내 역 2017 Details	증△감 Change
〈농 촌 진 흥 청〉 Rural Development Adm.	42,909,000	44,858,000		△1,949,000
1. 농 림 수 산 Agriculture, Forestry, Maritime Affairs & Fisheries	42,909,000	44,858,000		△1,949,000
1) 농 업 · 농 촌 Agriculture & Farming Villages	42,909,000	44,858,000		△1,949,000
			① 현장실용화농업기술(농특,구조) 36,542,000	
			② 농촌생활활력증진(농특,구조) 2,341,000	
			③ 영농기계화촉진(농특,구조) 2,828,000	
			④ 고객현장지원(농특,구조) 1,198,000	
구 조 개 선 사 업 계 정 세 출 합 계 Structure Adjustment Sub A/C Total	5,092,835,000	5,807,646,000		△ 714,811,000

(1) 농어촌구조개선특별회계 규모 및 개요 ⑦ (Agriculture & Fisheries Structure Adjustment Special Account)

세 Revenues 입				
사 항 Items	2017년 예산 FY 2017 Budget	2016년 예산 FY 2016 Budget	2017 내 역 2017 Details	증△감 Change
[농어촌특별세사업계정] Agri. & Fisheries Special Tax Sub A/C				
〈농 립 축 산 식 품 부〉 Ministry of Agriculture, Food and Rural Affairs	5,091,542,000	4,424,681,000		666,861,000
1. 농 어 촌 특 별 세 Special Tax for Farming and Fishing Villages	3,783,000,000	3,620,300,000		162,700,000
			① 농어촌특별세 3,783,000,000	
2. 재 산 수 입 Property Income	7,727,000	8,455,000		△728,000
			① 기타이자수입및재산수입 7,727,000	
3. 경 상 이 전 수 입 Current Transfer	444,430,000	344,430,000		100,000,000
			① 기타경상이전수입 444,430,000	
4. 재 화 및 용 역 판 매 수 입 Sales of Goods & Services	173,000	1,162,000		△989,000
			① 잡수입 173,000	
5. 융 자 및 전 대 차 관 원 금 회 수 Treasury Loan & Sub-Lease Loan	7,455,000	6,048,000		1,407,000
			① 융자원금회수 7,455,000	

(단위 : 천원)
In thousand won

세 Expenditures 출				
사 항 Items	2017년 예산 FY 2017 Budget	2016년 예산 FY 2016 Budget	2017 내 역 2017 Details	증△감 Change
[농어촌특별세사업계정] Agri. & Fisheries Special Tax Sub A/C				
〈농 립 축 산 식 품 부〉 Ministry of Agriculture, Food and Rural Affairs	4,633,205,000	3,977,399,000		655,806,000
1. 농 립 수 산 Agriculture, Forestry, Maritime Affairs & Fisheries	4,633,205,000	3,977,399,000		655,806,000
1) 농 업 · 농 촌 Agriculture & Farming Villages	4,633,205,000	3,977,399,000		655,806,000
			① 농가소득보전 1,161,071,000	
			② 전문농업경영체육성 및 교육 55,464,000	
			③ 농식품기술개발 179,924,000	
			④ 농촌복지증진 427,841,000	
			⑤ 농촌지역개발(농특) 70,409,000	
			⑥ 회계기금간전출(농특회계) 1,373,779,000	
			⑦ 구조개선계정전출 1,364,717,000	

(1) 농어촌구조개선특별회계 규모 및 개요 ⑧ (Agriculture & Fisheries Structure Adjustment Special Account)

세 Revenues 입				
사 항 Items	2017년 예산 FY 2017 Budget	2016년 예산 FY 2016 Budget	2017 내 역 2017 Details	증△감 Change
6. 전 년 도 이 월 금 Carry-over from prev. Year	448,757,000	444,286,000		4,471,000
			① 전년도이월금 448,757,000	
7. 정부내부수입및기타 Trust from Other & Others from Other A/C	400,000,000	-		400,000,000
			① 기금전입금 400,000,000	
〈환 경 부〉 Ministry of Environment	500,000	500,000		-
① 경 상 이 전 수 입 Current Transfer	500,000	500,000		-
			① 기타경상이전수입 500,000	

(단위 : 천원)
In thousand won

세 Expenditures 출				
사 항 Items	2017년 예산 FY 2017 Budget	2016년 예산 FY 2016 Budget	2017 내 역 2017 Details	증△감 Change
〈보 건 복 지 부〉 Ministry for Health & Welfare	37,009,000	39,842,000		△2,833,000
1. 보 건 Health	37,009,000	39,842,000		△2,833,000
1) 보 건 의 료 Healthcare	37,009,000	39,842,000	① 농어촌의료서비스 개선 37,009,000	△2,833,000
〈환 경 부〉 Ministry of Environment	108,050,000	101,493,000		6,557,000
1. 환 경 Environmental Protection	108,050,000	101,493,000		6,557,000
1) 상 하 수 도 · 수 질 Water Supply and Sewerage & Water Quality Control	100,980,000	93,638,000	① 하수처리시설 확충(농특) 100,980,000	7,342,000

(1) 농어촌구조개선특별회계 규모 및 개요 ⑨ (Agriculture & Fisheries Structure Adjustment Special Account)

세 Revenues 입				
사 항 Items	2017년 예산 FY 2017 Budget	2016년 예산 FY 2016 Budget	2017 내 역 2017 Details	증△감 Change
〈해 양 수 산 부〉 Ministry of Oceans and Fisheries	5,052,000	-		5,052,000
1. 경 상 이 전 수 입 Current Transfer	5,052,000	-	① 기타경상이전수입 5,052,000	5,052,000
농 어 촌 특 별 세 사 업 계 정 세 입 합 계 Agri. & Fisheries Special Tax Sub A/C Total	5,097,094,000	4,425,181,000		671,913,000

(단위 : 천원)
In thousand won

세 Expenditures 출				
사 항 Items	2017년 예산 FY 2017 Budget	2016년 예산 FY 2016 Budget	2017 내 역 2017 Details	증△감 Change
2) 폐 기 물 Waste Management	7,070,000	7,855,000		△785,000
			① 농어촌폐기물처리(농특) 7,070,000	
〈해 양 수 산 부〉 Ministry of Oceans and Fisheries	318,830,000	306,447,000		12,383,000
1. 농 림 수 산 Agriculture, Forestry, Maritime Affairs & Fisheries	318,830,000	306,447,000		12,383,000
1) 수 산 · 어 촌 Fisheries & Fishing Villages	318,830,000	306,447,000		12,383,000
			① 수산기술개발 6,750,000	
			② 연근해어업구조조정 23,165,000	
			③ 어항기반시설조성(농특) 250,728,000	
			④ 어촌어항관리시스템 구축 (정보화) 289,000	
			⑤ 수산연구개발 23,101,000	
			⑥ 수산경영안정 3,935,000	
			⑦ 재해대책 1,832,000	
			⑧ 어가소득보전 9,030,000	
농 어 촌 특 별 세 사 업 계 정 세 출 합 계 Agri. & Fisheries Special Tax Sub A/C Total	5,097,094,000	4,425,181,000		671,913,000

(1) 농어촌구조개선특별회계 규모 및 개요 ⑩ (Agriculture & Fisheries Structure Adjustment Special Account)

세 Revenues 입				
사 항 Items	2017년 예산 FY 2017 Budget	2016년 예산 FY 2016 Budget	2017 내 2017 Details	증△감 Change
[임 업 진 흥 사 업 계 정] Promotion of Forestry Sub A/C				
1. 재 산 수 입 Property Income	667,000	667,000	① 기타이자수입및재산수입 667,000	-
2. 경 상 이 전 수 입 Current Transfer	134,567,000	130,648,000	① 변상금및위약금 135,000 ② 가산금 21,000 ③ 기타경상이전수입 134,411,000	3,919,000
3. 관 유 물 매 각 대 Sales Proceeds of Government Owned Properties	38,199,000	37,267,000	① 토지및무형자산매각대 38,199,000	932,000
4. 융자및전대차관원금 회수 Treasury Loan & Sub-Lease Loan	34,608,000	28,171,000	① 융자원금회수 34,608,000	6,437,000
5. 전 년 도 이 월 금 Carry-over from prev. Year	67,356,000	-		67,356,000

(단위 : 천원)
In thousand won

세 Expenditures 출				
사 항 Items	2017년 예산 FY 2017 Budget	2016년 예산 FY 2016 Budget	2017 내 역 2017 Details	증△감 Change
[임업진흥사업계정] Promotion of Forestry Sub A/C				
1. 농 림 수 산 Agriculture, Forestry, Maritime Affairs & Fisheries	831,871,000	757,811,000		74,060,000
1) 임 업 · 산 촌 Forestry & Mountain Villages	831,871,000	757,811,000		74,060,000
			① 임산물수출촉진 6,745,000	
			② 탄소흡수원확충(농특) 354,941,000	
			③ 임업생산 및 목재활용증진 (농특) 20,734,000	
			④ 청정임산물이용증진(농특) 62,129,000	
			⑤ 임업인정책자금 및 기술지도 86,759,000	
			⑥ 귀산촌인 지원 24,000,000	
			⑦ 임업기술연구개발(농특) 10,241,000	
			⑧ 산림병해충방제(농특) 113,296,000	
			⑨ 임업통계조사(농특) 3,955,000	

(1) 농어촌구조개선특별회계 규모 및 개요 ⑪ (Agriculture & Fisheries Structure Adjustment Special Account)

세 Revenues 입				
사 항 Items	2017년 예산 FY 2017 Budget	2016년 예산 FY 2016 Budget	2017 내 역 2017 Details	증△감 Change
6. 정 부 내 부 수 입 및 기 타 Trust from Other & Others from Other A/C	556,474,000	561,058,000	① 전년도이월금 67,356,000 ① 일반회계전입금 556,474,000	△4,584,000
임 업 진 흥 사 업 계 정 세 입 합 계 Promotion of Forestry Sub A/C Total	831,871,000	757,811,000		74,060,000
농 어 촌 구 조 개 선 특 별 회 계 세 입 규 모 상 순 계 NetTotal	9,657,083,000	9,448,042,000		209,041,000
농 어 촌 구 조 개 선 특 별 회 계 세 입 총 계 GrossTotal	11,021,800,000	10,990,638,000		31,162,000

(단위 : 천원)
In thousand won

세 Expenditures 출				
사 항 Items	2017년 예산 FY 2017 Budget	2016년 예산 FY 2016 Budget	2017 내 역 2017 Details	증△감 Change
			⑩ 회계간 전출(농특) 149,071,000	
임업진흥사업계정 세출합계 Promotion of Forestry Sub A/C Total	831,871,000	757,811,000		74,060,000
농어촌구조개선특별 회계세출규모상순계 NetTotal	9,657,083,000	9,448,042,000		209,041,000
농어촌구조개선특별 회계세출총계 GrossTotal	11,021,800,000	10,990,638,000		31,162,000

(2) 교통시설특별회계 규모 및 개요 ① (Transportation Facilities Special Account)

세 Revenues 입				
사 항 Items	2017년 예산 FY 2017 Budget	2016년 예산 FY 2016 Budget	2017 내 역 2017 Details	증△감 Change
[도 로 계 정] Road Sub A/C				
1. 재 산 수 입 Property Income	52,644,000	53,276,000		△632,000
			① 관유물대여료 20,075,000	
			② 정부출자수입 29,334,000	
			③ 기타이자수입및채산수입 3,235,000	
2. 경 상 이 전 수 입 Current Transfer	44,121,000	43,636,000		485,000
			① 벌금,몰수금및과태료 27,005,000	
			② 변상금및위약금 1,215,000	
			③ 가산금 313,000	
			④ 기타경상이전수입 15,588,000	
3. 재 화 및 용 역 판 매 수 입 Sales of Goods & Services	7,000,000	12,588,000		△5,588,000
			① 잡수입 7,000,000	
4. 관 유 물 매 각 대 Sales Proceeds of Government Owned Properties	4,925,000	4,152,000		773,000
			① 토지및무형자산매각대 4,925,000	

(단위 : 천원)
In thousand won

세 Expenditures 출				
사 항 Items	2017년 예산 FY 2017 Budget	2016년 예산 FY 2016 Budget	2017 내 역 2017 Details	증△감 Change
[도 로 계 정] RoadSubA/C				
1. 교 통 및 물 류 Traffic and Physical Distribution	7,816,735,000	8,204,506,000		△387,771,000
1) 도 로 National Road	7,816,735,000	8,204,506,000		△387,771,000
			① 고속도로조사설계 13,692,000	
			② 고속도로건설 1,351,196,000	
			③ 일반국도조사설계 51,200,000	
			④ 일반국도건설 1,366,295,000	
			⑤ 시관내국도대체우회도로조사 설계 7,000,000	
			⑥ 시관내국도대체우회도로건설 291,999,000	
			⑦ 지역간선국도3차 -	
			⑧ 지역간선국도4차 36,353,000	
			⑨ 지역간선국도5차 156,997,000	
			⑩ 물류간선1차 76,247,000	
			⑪ 지역간선국도6차 184,077,000	

(2) 교통시설특별회계 규모 및 개요 ② (Transportation Facilities Special Account)

세 Revenues 입				
사 항 Items	2017년 예산 FY 2017 Budget	2016년 예산 FY 2016 Budget	2017 내 역 2017 Details	증△감 Change
5. 전 년 도 이 월 금 Carry-over from prev. Year	-	33,777,000		△33,777,000
			① 전년도이월금	-
6. 정부내부수입및기타 Trust from Other & Others from Other A/C	7,708,907,000	8,061,077,000		△352,170,000
			① 일반회계전입금	
			7,427,053,000	
			② 계정간전입금	
			274,946,000	
			③ 예탁이자수입	
			6,908,000	

(단위 : 천원)
In thousand won

세 Expenditures 출				
사 항 Items	2017년 예산 FY 2017 Budget	2016년 예산 FY 2016 Budget	2017 내 역 2017 Details	증△감 Change
			⑫ 지역간선국도7차 163,448,000	
			⑬ 지역간선국도8차 321,584,000	
			⑭ 도로안전 및 환경개선 (총액계상) 185,603,000	
			⑮ 도로운영 54,987,000	
			⑯ 도로보수(총액계상) 1,029,953,000	
			⑰ 도로병목지점 개선 147,000,000	
			⑱ 첨단도로교통체계 59,400,000	
			⑲ 자전거도로 구축 7,720,000	
			⑳ 도로건설 및 관리 종합연구 5,900,000	
			㉑ 위험도로개선 100,000,000	
			㉒ 국제협력기구 지원 등 420,000	
			㉓ 민자유치사업지원 1,163,030,000	
			㉔ 회계간전출(교특회계) 441,477,000	
			㉕ 공무원연금부담금(교특회계 도로계정) 467,000	

[illegible]

(단위 : 천원)
In thousand won

세 Expenditures 출				
사 항 Items	2017년 예산 FY 2017 Budget	2016년 예산 FY 2016 Budget	2017 내 역 2017 Details	증△감 Change
2. 국 토 및 지 역 개 발 National Land & Regional Development	862,000	4,000,000	②⑥ 공자기금 예탁(도로계정) 600,690,000	△3,138,000
1) 지 역 및 도 시 Region & City	862,000	4,000,000	① 도청신도시기반시설지원 862,000	△3,138,000
도 로 계 정 세 출 합 계 RoadSubA/CTotal	7,817,597,000	8,208,506,000		△390,909,000

(2) 교통시설특별회계 규모 및 개요 ④ (Transportation Facilities Special Account)

세 Revenues 입				
사 항 Items	2017년 예산 FY 2017 Budget	2016년 예산 FY 2016 Budget	2017 내 역 2017 Details	증△감 Change
[철 도 계 정] Rail road Sub A/C				
1. 재 산 수 입 Property Income	11,960,000	5,688,000		6,272,000
			① 관유물대여료 3,046,000	
			② 기타이자수입및재산수입 8,914,000	
2. 경 상 이 전 수 입 Current Transfer	3,947,000	3,028,000		919,000
			① 변상금및위약금 214,000	
			② 가산금 123,000	
			③ 기타경상이전수입 3,610,000	
3. 재 화 및 용 역 판 매 수 입 Sales of Goods & Services	12,230,000	11,122,000		1,108,000
			① 잡수입 12,230,000	
4. 관 유 물 매 각 대 Sales Proceeds of Government Owned Properties	59,600,000	38,500,000		21,100,000
			① 토지및무형자산매각대 59,600,000	
5. 전 년 도 이 월 금 Carry-over from prev. Year	75,933,000	28,734,000		47,199,000

(단위 : 천원)
In thousand won

세 Expenditures 출				
사 항 Items	2017년 예산 FY 2017 Budget	2016년 예산 FY 2016 Budget	2017 내 역 2017 Details	증△감 Change
[철 도 계 정] Rail road Sub A/C				
1. 교 통 및 물 류 Traffic and Physical Distribution	5,906,824,000	5,924,949,000		△18,125,000
1) 철 도 Railroad	5,807,057,000	5,830,495,000		△23,438,000
			① 고속철도건설 81,000,000	
			② 일반철도건설 4,400,953,000	
			③ 일반철도조사설계 47,800,000	
			④ 철도운영지원(교특) 562,256,000	
			⑤ 철도시설공단지원 113,148,000	
			⑥ 회계간거래(전출금) 601,900,000	
2) 물 류 등 기 타 Distribution & Others	99,767,000	94,454,000		5,313,000
			① 철도기술연구 99,767,000	

(2) 교통시설특별회계 규모 및 개요 ⑤ (Transportation Facilities Special Account)

세 Revenues 입				
사 항 Items	2017년 예산 FY 2017 Budget	2016년 예산 FY 2016 Budget	2017 내 역 2017 Details	증△감 Change
6. 정부내부수입및기타 Trust from Other & Others from Other A/C	5,743,154,000	5,837,877,000	① 전년도이월금 75,933,000	△94,723,000
			① 일반회계전입금 5,553,628,000	
			② 계정간전입금 189,526,000	
철 도 계 정 세 입 합 계 Rail road Sub A/C Total	5,906,824,000	5,924,949,000		△18,125,000

(단위 : 천원)
In thousand won

세 Expenditures 출

사 항 Items	2017년 예산 FY 2017 Budget	2016년 예산 FY 2016 Budget	2017 내 역 2017 Details	증△감 Change
철 도 계 정 세 출 합 계 Rail road Sub A/C Total	5,906,824,000	5,924,949,000		△ 18,125,000

(2) 교통시설특별회계 규모 및 개요 ⑥ (Transportation Facilities Special Account)

세 Revenues 입				
사 항 Items	2017년 예산 FY 2017 Budget	2016년 예산 FY 2016 Budget	2017 내 역 2017 Details	증△감 Change
[교 통 체 계 관 리 계 정] Urban Rail road Sub A/C				
1. 재 산 수 입 Property Income	698,000	698,000	① 기타이자수입및재산수입 698,000	-
2. 경 상 이 전 수 입 Current Transfer	18,982,000	25,526,000	① 기타경상이전수입 18,982,000	△6,544,000
3. 전 년 도 이 월 금 Carry-over from prev. Year	42,437,000	18,642,000	① 전년도이월금 42,437,000	23,795,000
4. 정부내부수입및기타 Trust from Other & Others from Other A/C	188,830,000	472,197,000	① 일반회계전입금 188,830,000	△283,367,000
교 통 체 계 관 리 계 정 세 입 합 계 Urban Railroad Sub A/C Total	250,947,000	517,063,000		△ 266,116,000

(단위 : 천원)
In thousand won

세 Expenditures 출				
사 항 Items	2017년 예산 FY 2017 Budget	2016년 예산 FY 2016 Budget	2017 내 역 2017 Details	증△감 Change
[교 통 체 계 관 리 계 정] Urban Rail road Sub A/C				
1. 교 통 및 물 류 Traffic and Physical Distribution	250,947,000	517,063,000		△266,116,000
1) 도 시 철 도 Railroad	202,133,000	461,403,000		△259,270,000
			① 지하철건설지원 168,520,000	
			② 경량전철건설지원 21,000,000	
			③ 지하철개통지원 3,113,000	
			④ 이동편의시설 설치지원 9,500,000	
2) 물 류 등 기 타 Distribution & Others	48,814,000	55,660,000		△6,846,000
			① 운수행정정보화(정보화) 165,000	
			② 대중교통체계구축 12,410,000	
			③ 교통약자이동편의증진 36,239,000	
교 통 체 계 관 리 계 정 세 출 합 계 Urban Railroad Sub A/C Total	250,947,000	517,063,000		△266,116,000

(2) 교통시설특별회계 규모 및 개요 ⑦ (Transportation Facilities Special Account)

세 Revenues 입				
사 항 Items	2017년 예산 FY 2017 Budget	2016년 예산 FY 2016 Budget	2017 내 역 2017 Details	증△감 Change
[공 항 계 정] Airport Sub. A/C				
1. 재 산 수 입 Property Income	281,726,000	225,080,000		56,646,000
			① 관유물대여료 2,915,000	
			② 정부출자수입 277,869,000	
			③ 기타이자수입및재산수입 942,000	
2. 경 상 이 전 수 입 Current Transfer	15,167,000	14,506,000		661,000
			① 벌금,몰수금및과태료 151,000	
			② 기타경상이전수입 15,016,000	
3. 재 화 및 용 역 판 매 수 입 Sales of Goods & Services	61,078,000	57,304,000		3,774,000
			① 면허료및수수료 656,000	
			② 항공항만및용수수입 60,422,000	
④ 전 년 도 이 월 금 Carry-over from prev. Year	271,279,000	38,932,000		232,347,000
			① 전년도이월금 271,279,000	
공 세 항 입 계 합 Airport Sub A/C Total	629,250,000	335,822,000		293,428,000

(단위 : 천원)
In thousand won

세 Expenditures 출				
사 항 Items	2017년 예산 FY 2017 Budget	2016년 예산 FY 2016 Budget	2017 내 역 2017 Details	증△감 Change
[공 항 계 정] Airport Sub. A/C				
1. 교 통 및 물 류 Traffic and Physical Distribution	629,250,000	335,822,000		293,428,000
1) 항 공 · 공 항 Aviation & Airport	593,623,000	287,627,000		305,996,000
			① 일반공항관리 19,992,000	
			② 소형공항건설 24,249,000	
			③ 항행안전시설 33,281,000	
			④ 소음대책 9,100,000	
			⑤ 항공안전운영 42,529,000	
			⑥ 타계정전출금(교특회계) 464,472,000	
2) 물 류 등 기 타 Distribution & Others	35,627,000	48,195,000		△12,568,000
			① 항공기술연구 35,627,000	
공 세	629,250,000	335,822,000		293,428,000
항 출				
계 합				
정 계				
Airport Sub A/C Total				

(2) 교통시설특별회계 규모 및 개요 ⑧ (Transportation Facilities Special Account)

세 Revenues 입				
사 항 Items	2017년 예산 FY 2017 Budget	2016년 예산 FY 2016 Budget	2017 내 역 2017 Details	증△감 Change
[항 만 계 정] Maritime & Port A/C				
1. 재 산 수 입 Property Income	6,006,000	4,587,000		1,419,000
			① 관유물대여료 726,000	
			② 정부출자수입 1,507,000	
			③ 기타이자수입및재산수입 3,773,000	
2. 경 상 이 전 수 입 Current Transfer	40,078,000	42,733,000		△2,655,000
			① 벌금,몰수금및과태료 178,000	
			② 변상금및위약금 2,442,000	
			③ 가산금 167,000	
			④ 기타경상이전수입 37,291,000	
3. 재 화 및 용 역 판 매 수 입 Sales of Goods & Service	170,240,000	140,336,000		29,904,000
			① 면허료및수수료 13,858,000	
			② 항공항만및용수수입 152,046,000	
			③ 잡수입 4,336,000	

(단위 : 천원)
In thousand won

세 Expenditures 출				
사 항 Items	2017년 예산 FY 2017 Budget	2016년 예산 FY 2016 Budget	2017 내 역 2017 Details	증△감 Change
[항 만 계 정] Maritime & Port A/C				
1. 교 통 및 물 류 Traffic and Physical Distribution	1,486,726,000	1,489,221,000		△2,495,000
1) 해 운 · 항 만 Marine Transportation & Ports	1,444,009,000	1,453,770,000		△9,761,000
			① 부산항 신항만 개발 211,213,000	
			② 광양항 개발 20,940,000	
			③ 평택당진항 개발 60,896,000	
			④ 인천북항 개발 57,252,000	
			⑤ 인천신항 개발 38,214,000	
			⑥ 목포신항 개발 22,689,000	
			⑦ 포항영일만신항 개발 20,814,000	
			⑧ 새만금신항 개발 41,415,000	
			⑨ 주요항 건설 93,378,000	
			⑩ 일반항 건설 353,362,000	
			⑪ 항만시설유지보수(교특) 177,534,000	

(2) 교통시설특별회계 규모 및 개요 ⑨ (Transportation Facilities Special Account)

세 Revenues 입				
사 항 Items	2017년 예산 FY 2017 Budget	2016년 예산 FY 2016 Budget	2017 내 역 2017 Details	증△감 Change
4. 관 유 물 매 각 대 Sales Proceeds of Government Owned Properties	4,008,000	1,517,000		2,491,000
			① 고정자산매각대 163,000	
			② 토지및무형자산매각대 3,845,000	
5. 전 년 도 이 월 금 Carry-over from Prev. Year	106,601,000	50,634,000		55,967,000
			① 전년도이월금 106,601,000	
6. 정부내부수입및기타 Trust from Other & Others from Other A/C	1,159,793,000	1,249,414,000		△89,621,000
			① 일반회계전입금 1,159,793,000	
항 만 계 정 세 입 합 계 Maritime & Port Sub A/C Total	1,486,726,000	1,489,221,000		△2,495,000
교 통 시 설 특 별 회 계 세 입 규 모 상 순 계 Net Total	15,626,872,000	16,338,610,000		△711,738,000
교 통 시 설 특 별 회 계 세 입 총 계 Gross Total	16,091,344,000	16,475,561,000		△384,217,000

(단위 : 천원)
In thousand won

세 Expenditures 출				
사 항 Items	2017년 예산 FY 2017 Budget	2016년 예산 FY 2016 Budget	2017 내 역 2017 Details	증△감 Change
2) 물 류 등 기 타 Distribution & Others	42,717,000	35,451,000	⑫ 항만 재개발 9,308,000	7,266,000
			⑬ 마리나 항만개발 8,915,000	
			⑭ 그린포트 구축 34,100,000	
			⑮ 항만운영 및 관리 25,926,000	
			⑯ 여수광양항만공사 지원 40,000,000	
			⑰ 민자유치 및 글로벌기업유치 13,913,000	
			⑱ 울산신항 개발 152,565,000	
			⑲ 항로표지시설 확충 및 안전관리 61,575,000	
			① 항만 및 물류기술개발(R&D) 7,336,000	
			② 해양안전기술개발(R&D) 35,381,000	
항 만 계 정 세 출 합 계 Maritime & Port Sub A/C Total	1,486,726,000	1,489,221,000		△ 2,495,000
교 통 시 설 특 별 회 계 세 출 규 모 상 순 계 Net Total	15,626,872,000	16,338,610,000		△ 711,738,000
교 통 시 설 특 별 회 계 세 출 총 계 Gross Total	16,091,344,000	16,475,561,000		△ 384,217,000

(3) 등기특별회계 규모 및 개요 (Registration Special Account)

세 Revenues 입				
사 항 Items	2017년 예산 FY 2017 Budget	2016년 예산 FY 2016 Budget	2017 내 역 2017 Details	증△감 Change
1. 재 산 수 입 Property Income	248,000	248,000	① 관유물대여료 100,000 ② 기타이자수입및재산수입 148,000	-
2. 경 상 이 전 수 입 Current Transfer	30,000	53,000	① 기타경상이전수입 30,000	△23,000
3. 재화및용역판매수입 Sales of Goods & Services	291,429,773	291,043,000	① 면허료및수수료 291,426,773 ② 잡수입 3,000	386,773
4. 관 유 물 매 각 대 Sales Proceeds of Government Owned Properties	11,264,000	12,551,000	① 고정자산매각대 443,000 ② 토지및무형자산매각대 10,821,000	△1,287,000
5. 전 년 도 이 월 금 Carry-over from prev. Year	19,000,000	18,976,333	① 전년도이월금 19,000,000	23,667
등 기 특 별 회 계 세 입 규 모 상 순 계 Net Total	321,971,773	322,871,333		△899,560
등 기 특 별 회 계 세 입 총 계 Gross Total	321,971,773	322,871,333		△899,560

(단위 : 천원)
In thousand won

세 Expenditures 출				
사 항 Items	2017년 예산 FY 2017 Budget	2016년 예산 FY 2016 Budget	2017 내 역 2017 Details	증△감 Change
1. 공 공 질 서 및 안 전 Public Order and Safety	321,971,773	322,871,333		△899,560
1) 법 원 및 헌 재 Law Court & Constitutional Court	321,971,773	322,871,333	① 본부 인건비 111,308,773 ② 본부 기본경비 5,601,000 ③ 등기업무지원 22,201,000 ④ 예비비 1,000,000 ⑤ 등기업무전산화 48,836,000 ⑥ 등기소 확충 25,449,000 ⑦ 회계간전출(일반회계) 94,303,000 ⑧ 회계기금간거래(등록회계) 13,273,000	△899,560
등 기 특 별 회 계 세 출 규 모 상 순 계 Net Total	321,971,773	322,871,333		△ 899,560
등 기 특 별 회 계 세 출 총 계 Gross Total	321,971,773	322,871,333		△ 899,560

(4) 교도작업특별회계 규모 및 개요 (Prison Operation Special Account)

세 Revenues 입				
사 항 Items	2017년 예산 FY 2017 Budget	2016년 예산 FY 2016 Budget	2017 내 역 2017 Details	증△감 Change
① 재화및용역판매수입 Sales of Goods & Service	72,211,000	59,919,000		12,292,000
			① 교도소수입 71,883,000	
			② 잡수입 328,000	
② 전 년 도 이 월 금 Carry-over from Prev.Year	17,100,000	17,077,000		23,000
			① 전년도이월금 17,100,000	
③ 정부내부수입및기타 Trust from Other & Others from Other A/C	12,902,000	10,310,000		2,592,000
			① 예탁이자수입 12,000,000	
			② 예탁원금회수 902,000	
교도작업특별회계세입 규 모 상 순 계 Net Total	102,213,000	87,306,000		14,907,000
교도작업특별회계세입 총 계 Gross Total	102,213,000	87,306,000		14,907,000

(단위 : 천원)
In thousand won

세 Expenditures 출				
사 항 Items	2017년 예산 FY 2017 Budget	2016년 예산 FY 2016 Budget	2017 내 역 2017 Details	증△감 Change
① 공 공 질 서 및 안 전 Public Order and Safety	102,213,000	87,306,000		14,907,000
1) 법 무 및 검 찰 Justice & Prosecution	102,213,000	87,306,000	① 교도작업운영및직업훈련 57,500,000 ③ 소속기관기본경비(교특) 257,000 ④ 예비비(교특) 475,000 ⑤ 회계기금간거래(교도작업특별회계) 43,642,000	14,907,000
교도작업특별회계세출 규 모 상 순 계 Net Total	102,213,000	87,306,000		14,907,000
교도작업특별회계세출 총 계 Gross Total	102,213,000	87,306,000		14,907,000

(5) 에너지 및 자원사업특별회계 규모 및 개요 ① (Energy & Resources Management Special Account)

세 Revenues 입				
사 항 Items	2017년 예산 FY 2017 Budget	2016년 예산 FY 2016 Budget	2017 내 역 2017 Details	증△감 Change
[투 자 계 정] Investment Sub A/C				

(단위 : 천원)
In thousand won

세 Expenditures 출				
사 항 Items	2017년 예산 FY 2017 Budget	2016년 예산 FY 2016 Budget	2017 내 역 2017 Details	증△감 Change
[투 자 계 정] Investment Sub A/C				
〈국무조정실및국무총리비서실〉 Office for Government Policy Coordination & Prime Minister's Secretariat	14,444,000	11,655,000		2,789,000
1. 일 반 공 공 행 정 General Public Administration	14,444,000	11,655,000		2,789,000
1) 국 정 운 영 National Administration	14,444,000	11,655,000		2,789,000
			① 에너지경제연구원 9,627,000	
			② 국가적중장기 추진과제 지원 4,817,000	
〈기획재정부〉 The Ministry of Strategy and Finance	990,000	-		990,000
1. 일 반 · 지 방 행 정 General & Local Administration	990,000	-		990,000
1) 재 정 · 금 융 Budget & Finance	990,000	-		990,000
			① 배출권거래제총괄운영 990,000	
〈미래창조과학부〉 Ministry of Science, ICT and Future Planning	374,975,000	373,170,000		1,805,000
1. 과 학 기 술 Science & Technology	374,975,000	373,170,000		1,805,000
1) 기 술 개 발 Technology Development	700,000	4,000,000		△3,300,000

(5) 에너지 및 자원사업특별회계 규모 및 개요 ② (Energy & Resources Management Special Account)

세 Revenues 입				
사 항 Items	2017년 예산 FY 2017 Budget	2016년 예산 FY 2016 Budget	2017 내 역 2017 Details	증△감 Change
〈농 립 축 산 식 품 부〉 Ministry of Agriculture, Food and Rural Affairs	20,911,000	19,866,000		1,045,000
1. 경 상 이 전 수 입 Current Transfer	20,911,000	19,866,000	① 기타경상이전수입 20,911,000	1,045,000
〈산 업 통 상 자 원 부〉 Ministry of Trade, Industry & Energy	4,637,977,000	4,669,283,000		△31,306,000
1. 재 산 수 입 Property Income	22,474,000	35,299,000	① 정부출자수입 16,955,000	△12,825,000

(단위 : 천원)
In thousand won

세 Expenditures 출				
사 항 Items	2017년 예산 FY 2017 Budget	2016년 예산 FY 2016 Budget	2017 내 역 2017 Details	증 △ 감 Change
2) 과학기술연구지원 Support for Science & Technology Research	374,275,000	369,170,000	① 에너지·환경기술개발 700,000	5,105,000
〈농 립 축 산 식 품 부〉 Ministry of Agriculture, Food and Rural Affairs	37,601,000	35,984,000	① 국가과학기술연구회 소속 출연연구기관 지원 374,275,000	1,617,000
1. 농 립 수 산 Agriculture, Forestry, Maritime Affairs & Fisheries	37,601,000	35,984,000		1,617,000
1) 농 업 · 농 촌 Agriculture & Farming Villages	37,601,000	35,984,000		1,617,000
〈산 업 통 상 자 원 부〉 Ministry of Trade, Industry & Energy	3,732,254,000	3,875,556,000	① 농업에너지이용효율화(투자) 37,601,000	△ 143,302,000
1. 산업 · 중소기업및 에 너 지 Industry & Small and Medium Enterprise & Energy	3,732,254,000	3,875,556,000		△ 143,302,000
1) 에너지및자원개발 Development of Energy & Resources	3,732,254,000	3,875,556,000		△ 143,302,000

(5) 에너지 및 자원사업특별회계 규모 및 개요 ③ (Energy & Resources Management Special Account)

세 Revenues 입				
사 항 Items	2017년 예산 FY 2017 Budget	2016년 예산 FY 2016 Budget	2017 내 역 2017 Details	증△감 Change
2. 경 상 이 전 수 입 Current Transfer	2,116,916,000	2,744,765,000	② 기타이자수입및재산수입 5,519,000	△627,849,000
			① 벌금,몰수금및과태료 25,000	
			② 가산금 65,000	
3. 전 년 도 이 월 금 Carry-over from prev. Year	-	159,512,000	③ 기타경상이전수입 2,116,826,000	△159,512,000
			① 전년도이월금 -	
4. 정부내부수입및기타 Trust from Other & Others from Other A/C	2,498,587,000	1,729,707,000		768,880,000
			① 계정간전입금 585,792,000	
			② 예탁원금회수 1,802,000,000	
			③ 예탁이자수입 110,795,000	

(단위 : 천원)
In thousand won

세 Expenditures 출				
사 항 Items	2017년 예산 FY 2017 Budget	2016년 예산 FY 2016 Budget	2017 내 역 2017 Details	증 △ 감 Change
			① 에너지자원정책지원 17,984,000	
			② 에너지자원국제협력 1,476,000	
			③ 에너지및자원사업특별회계운용 673,000	
			④ 에너지이용합리화 84,331,000	
			⑤ 기후변화협약대응 24,819,000	
			⑥ 에너지관리공단지원 44,129,000	
			⑦ 국내외유전개발 22,300,000	
			⑧ 광물자원개발 3,294,000	
			⑨ 한국광물자원공사지원 30,000,000	
			⑩ 일반광육성 13,830,000	
			⑪ 광산물비축 1,183,000	
			⑫ 석유비축 65,713,000	
			⑬ 석유안정공급 3,946,000	
			⑭ 석유가스품질관리 13,014,000	

세 Revenues 입				
사 항 Items	2017년 예산 FY 2017 Budget	2016년 예산 FY 2016 Budget	2017 내 역 2017 Details	증△감 Change

(단위 : 천원)
In thousand won

세 Expenditures 출				
사 항 Items	2017년 예산 FY 2017 Budget	2016년 예산 FY 2016 Budget	2017 내 역 2017 Details	증 △ 감 Change
			⑮ 석탄수급안정 1,434,000	
			⑯ 광산지역진흥 47,569,000	
			⑰ 대한석탄공사지원 33,720,000	
			⑱ 광해관리공단 192,142,000	
			⑲ 에너지바우처 74,027,000	
			⑳ 가스수급안정 5,700,000	
			㉑ 가스안전관리 81,297,000	
			㉒ 에너지수요기술 201,592,000	
			㉓ 에너지공급기술 33,819,000	
			㉔ 국제협력 10,516,000	
			㉕ 인력양성 15,605,000	
			㉖ 기술정책 2,559,000	
			㉗ 기반구축 1,300,000	
			㉘ 회계기금간거래 2,704,282,000	

(5) 에너지 및 자원사업특별회계 규모 및 개요 ⑤ (Energy & Resources Management Special Account)

세 Revenues 입				
사 항 Items	2017년 예산 FY 2017 Budget	2016년 예산 FY 2016 Budget	2017 내 역 2017 Details	증△감 Change
〈환 경 부〉 Ministry of Environment	1,806,000	1,806,000		-
1. 경 상 이 전 수 입 Current Transfer	1,806,000	1,806,000	① 기타경상이전수입 1,806,000	-
〈고 용 노 동 부〉 Ministry of Employment and Labor	203,000	203,000		-
1. 경 상 이 전 수 입 Current Transfer	203,000	203,000	① 기타경상이전수입 203,000	-

(단위 : 천원)
In thousand won

세 Expenditures 출				
사 항 Items	2017년 예산 FY 2017 Budget	2016년 예산 FY 2016 Budget	2017 내 역 2017 Details	증 △ 감 Change
〈환 경 부〉 Ministry of Environment	351,671,000	243,682,000		107,989,000
1. 환 경 Environmental Protection	351,671,000	243,682,000		107,989,000
1) 대 기 Air Quality Control	351,671,000	243,682,000		107,989,000
			① 자동차배출가스 관리 316,766,000	
			② 기후변화협약대응 34,905,000	
〈고 용 노 동 부〉 Ministry of Employment and Labor	71,093,000	70,856,000		237,000
1. 사 회 복 지 Social Welfare	71,093,000	70,856,000		237,000
1) 노 동 Labor	71,093,000	70,856,000		237,000
			① 진폐근로자보호 71,093,000	
〈국 토 교 통 부〉 Ministry of Land, Infrastructure and Transport	15,240,000	10,325,000		4,915,000
1. 교 통 및 물 류 Traffic and Physical Distribution	15,240,000	10,325,000		4,915,000
1) 물 류 등 기 타 Distribution & Others	15,240,000	10,325,000		4,915,000
			① 물류산업지원 5,446,000	

(5) 에너지 및 자원사업특별회계 규모 및 개요 ⑥ (Energy & Resources Management Special Account)

세 Revenues 입				
사 항 Items	2017년 예산 FY 2017 Budget	2016년 예산 FY 2016 Budget	2017 내 역 2017 Details	증△감 Change
〈해 양 수 산 부〉 Ministry of Oceans and Fisheries	3,817,000	-		3,817,000
1. 경 상 이 전 수 입 Current Transfer	3,817,000	-	① 기타경상이전수입 3,817,000	3,817,000
〈국 가 보 훈 처〉 Ministry of Patriots & Veterans Affairs	110,000	110,000		-

(단위 : 천원)
In thousand won

세 Expenditures 출				
사 항 Items	2017년 예산 FY 2017 Budget	2016년 예산 FY 2016 Budget	2017 내 역 2017 Details	증 △ 감 Change
			② 건축정보화(정보화) 3,349,000	
			③ 녹색건축물보급 활성화지원 3,049,000	
			④ 온실가스감축 3,396,000	
〈해 양 수 산 부〉 Ministry of Oceans and Fisheries	43,588,000	45,168,000		△1,580,000
1. 농 림 수 산 Agriculture, Forestry, Maritime Affairs & Fisheries	18,388,000	18,968,000		△580,000
1) 수 산 · 어 촌 Fisheries & Fishing Villages	18,388,000	18,968,000		△580,000
			① 친환경어업(예특) 18,388,000	
2. 교 통 및 물 류 Traffic and Physical Distribution	25,200,000	26,200,000		△1,000,000
1) 해 운 · 항 만 Marine Transportation & Ports	25,200,000	26,200,000		△1,000,000
			① 연안선사 유류비 지원 25,200,000	
〈국 가 보 훈 처〉 Ministry of Patriots & Veterans Affairs	22,968,000	26,872,000		△3,904,000

(5) 에너지 및 자원사업특별회계 규모 및 개요 ⑦ (Energy & Resources Management Special Account)

세 Revenues 입				
사 항 Items	2017년 예산 FY 2017 Budget	2016년 예산 FY 2016 Budget	2017 내 역 2017 Details	증△감 Change
1. 재 산 수 입 Property Income	28,000	28,000	① 기타이자수입및재산수입 28,000	-
2. 경 상 이 전 수 입 Current Transfer	82,000	82,000	① 기타경상이전수입 82,000	-
투 세 자 입 계 합 Investment Sub A/C Total	4,664,824,000	4,691,268,000		△26,444,000

(단위 : 천원)
In thousand won

세 Expenditures 출				
사 항 Items	2017년 예산 FY 2017 Budget	2016년 예산 FY 2016 Budget	2017 내 역 2017 Details	증△감 Change
1. 사 회 복 지 Social Welfare	22,968,000	26,872,000		△3,904,000
1) 보 훈 Patriots & Veterans Affairs	22,968,000	26,872,000	① LPG차량지원 22,968,000	△3,904,000
투 자 계 정 세 출 합 계 Investment Sub A/C Total	4,664,824,000	4,693,268,000		△28,444,000

(5) 에너지 및 자원사업특별회계 규모 및 개요 ⑧ (Energy & Resources Management Special Account)

세 Revenues 입				
사 항 Items	2017년 예산 FY 2017 Budget	2016년 예산 FY 2016 Budget	2017 내 역 2017 Details	증△감 Change
[융 자 계 정] Loan Sub A/C				
〈농 립 축 산 식 품 부〉 Ministry of Agriculture, Food and Rural Affairs	22,014,000	25,936,000		△3,922,000
1. 재 산 수 입 Property Income	533,000	596,000		△63,000
			① 기타이자수입및재산수입 533,000	
2. 융자및전대차관원금회수 Treasury Loan & Sub-Lease Loan	21,481,000	25,340,000		△3,859,000
			① 융자원금회수 21,481,000	
〈산 업 통 상 자 원 부〉 Ministry of Trade, Industry & Energy	1,073,579,000	1,155,769,000		△82,190,000
1. 재 산 수 입 Property Income	60,683,000	119,993,000		△59,310,000
			① 기타이자수입및재산수입 60,683,000	

(단위 : 천원)
In thousand won

세 Expenditures 출

사 항 Items	2017년 예산 FY 2017 Budget	2016년 예산 FY 2016 Budget	2017 내 역 2017 Details	증△감 Change
[융 자 계 정] Loan Sub A/C				
〈농 립 축 산 식 품 부〉 Ministry of Agriculture, Food and Rural Affairs	15,401,000	16,384,000		△983,000
1. 농 립 수 산 Agriculture, Forestry, Maritime Affairs & Fisheries	15,401,000	16,384,000		△983,000
1) 농 업 · 농 촌 Agriculture & Farming Villages	15,401,000	16,384,000	① 농업에너지이용효율화(융자) 15,401,000	△983,000
〈산 업 통 상 자 원 부〉 Ministry of Trade, Industry & Energy	1,080,192,000	1,163,321,000		△83,129,000
1. 산 업 · 중 소 기 업 및 에 너 지 Industry & Small and Medium Enterprise & Energy	1,080,192,000	1,163,321,000		△83,129,000
1) 에 너 지 및 자 원 개 발 Development of Energy & Resources	1,080,192,000	1,163,321,000		△83,129,000

(5) 에너지 및 자원사업특별회계 규모 및 개요 ⑨ (Energy & Resources Management Special Account)

세 Revenues 입				
사 항 Items	2017년 예산 FY 2017 Budget	2016년 예산 FY 2016 Budget	2017 내 역 2017 Details	증△감 Change
2. 융자및전대차관원금회수 Treasury Loan & Sub-Lease Loan	867,949,000	1,035,776,000		△167,827,000
			① 융자원금회수 867,949,000	
3. 전 년 도 이 월 금 Carry-over from prev. Year	144,947,000	-		144,947,000
			① 전년도이월금 144,947,000	
융 자 계 정 세 입 합 계 Loan Sub A/C Total	1,095,593,000	1,181,705,000		△86,112,000
에 너 지 및 자 원 사 업 특 별 회 계 세 입 규 모 상 순 계 Net Total	5,174,625,000	5,295,552,000		△120,927,000
에 너 지 및 자 원 사 업 특 별 회 계 세 입 총 계 Gross Total	5,760,417,000	5,872,973,000		△112,556,000

(단위 : 천원)
In thousand won

세 Expenditures 출				
사 항 Items	2017년 예산 FY 2017 Budget	2016년 예산 FY 2016 Budget	2017 내 역 2017 Details	증△감 Change
			① 에너지이용효율향상(용자) 350,000,000	
			② 광물자원개발용자 100,000,000	
			③ 도시가스공급 35,600,000	
			④ 가스안전관리용자 8,800,000	
			⑤ 타계정전출금 585,792,000	
용 자 계 정 세 출 합 계 Loan Sub A/C Total	1,095,593,000	1,179,705,000		△ 84,112,000
에 너 지 및 자 원 사 업 특 별 회 계 세 출 규 모 상 순 계 Net Total	5,174,625,000	5,295,552,000		△ 120,927,000
에 너 지 및 자 원 사 업 특 별 회 계 세 출 총 계 Gross Total	5,760,417,000	5,872,973,000		△ 112,556,000

(6) 환경개선특별회계 규모 및 개요 ① (Environment Reconstruction Special Account)

세 Revenues 입				
사 항 Items	2017년 예산 FY 2017 Budget	2016년 예산 FY 2016 Budget	2017 내 역 2017 Details	증△감 Change
1. 재 산 수 입 Property Income	17,515,000	17,798,000		△283,000
			① 관유물대여료 102,000	
			② 기타이자수입및재산수입 17,413,000	
2. 경 상 이 전 수 입 Current Transfer	1,017,255,204	944,759,808		72,495,396
			① 벌금,몰수금및과태료 9,275,000	
			② 변상금및위약금 727,000	
			③ 가산금 934,000	
			④ 기타경상이전수입 1,006,319,204	
3. 재 화 및 용 역 판 매 수 입 Sales of Goods & Services	3,688,000	3,935,000		△247,000
			① 면허료및수수료 650,000	
			② 잡수입 3,038,000	
4. 수 입 대 체 경 비 Receipts Tied to Expenses	629,000	556,000		73,000
			① 잡수입 629,000	

(단위 : 천원)
In thousand won

세 Expenditures 출				
사 항 Items	2017년 예산 FY 2017 Budget	2016년 예산 FY 2016 Budget	2017 내 역 2017 Details	증△감 Change
1. 환 경 Environmental Protection	4,893,015,204	4,959,256,808		△66,241,604
1) 상 하 수 도·수 질 Water Supply and Sewerage & Water Quality Control	2,438,680,000	2,663,414,000		△224,734,000
			① 식수원 개발 관리 75,841,000	
			② 수도물 수질개선 및 관리 (환특) 4,707,000	
			③ 토양 지하수 관리 55,790,000	
			④ 상하수도 정보화 1,723,000	
			⑤ 상하수도 및 토양지하수 12,669,000	
			⑥ 하수관거정비(환특) 1,265,691,000	
			⑦ 하수처리시설 확충(환특) 615,998,000	
			⑧ 하수도차입금상환 28,957,000	
			⑨ 기타 오염원 관리 120,644,000	
			⑩ 산업폐수 관리 146,534,000	
			⑪ 수질개선기반구축 108,275,000	

(6) 환경개선특별회계 규모 및 개요 ② (Environment Reconstruction Special Account)

세 Revenues 입				
사 항 Items	2017년 예산 FY 2017 Budget	2016년 예산 FY 2016 Budget	2017 내 역 2017 Details	증△감 Change
5. 관 유 물 매 각 대 Sales Proceeds of Gov't Properties	654,000	186,000		468,000
			① 고정자산매각대 654,000	
6. 융자및전대차관원금회수 Treasury Loan & Sub-Lease Loan	265,703,000	249,400,000		16,303,000
			① 융자원금회수 265,703,000	
7. 전 년 도 이 월 금 Carry-over from prev. Year	358,400,000	-		358,400,000
			① 전년도이월금 358,400,000	
8. 정부내부수입및기타 Trust from Other & Others from Other A/C	3,229,171,000	3,742,622,000		△513,451,000
			① 일반회계전입금 3,229,171,000	

(단위 : 천원)
In thousand won

세 Expenditures 출				
사 항 Items	2017년 예산 FY 2017 Budget	2016년 예산 FY 2016 Budget	2017 내 역 2017 Details	증△감 Change
2) 폐 기 물 Waste Management	340,381,000	338,835,000	⑫ 물환경 정보화 1,851,000	1,546,000
			① 자원순환정책지원 2,746,000	
			② 재활용산업육성 132,936,000	
			③ 재활용시스템구축 2,034,000	
			④ 자원순환 기술개발(R&D) 12,779,000	
			⑤ 폐기물의 안정적 처리 19,964,000	
			⑥ 폐기물처리 정보화 7,438,000	
			⑦ 재활용 및 처리시설 설치 162,484,000	
3) 대 기 Air Quality Control	228,143,000	177,851,000	① 수도권 및 수도권외 대기개선 141,097,000	50,292,000
			② 저공해자동차 보급 18,655,000	
			③ 자동차배출가스 관리 567,000	

세 Revenues 입				
사 항 Items	2017년 예산 FY 2017 Budget	2016년 예산 FY 2016 Budget	2017 내 역 2017 Details	증△감 Change

(단위 : 천원)
In thousand won

세 Expenditures 출				
사 항 Items	2017년 예산 FY 2017 Budget	2016년 예산 FY 2016 Budget	2017 내 역 2017 Details	증△감 Change
4) 자 연 Nature Conservation	513,458,000	494,633,000	④ 대기오염물질 관리(환특) 54,771,000	18,825,000
			⑤ 기후변화협약대응 13,053,000	
			① 국토환경관리 4,391,000	
			② 생태계보전·복원 70,889,000	
			③ 출연사업(자연) 218,531,000	
			④ 생물자원 보전·관리 61,339,000	
			⑤ 국립공원 95,834,000	
			⑥ 자연보전 정보화 5,002,000	
			⑦ 자연자원의 보전 및 현명한 이용 17,117,000	
			⑧ 생물자원 전시 및 연구 40,355,000	
5) 환 경 일 반 General Environment	1,372,353,204	1,284,523,808	① 환경친화적경제사회기반조성 27,608,000 ② 환경정책연구개발 1,850,000 ③ 환경기술개발(환특) 125,616,000	87,829,396

세 Revenues 입				
사 항 Items	2017년 예산 FY 2017 Budget	2016년 예산 FY 2016 Budget	2017 내 역 2017 Details	증△감 Change

(단위 : 천원)
In thousand won

세 Expenditures 출				
사 항 Items	2017년 예산 FY 2017 Budget	2016년 예산 FY 2016 Budget	2017 내 역 2017 Details	증△감 Change
			④ 환경산업 및 친환경제품보급 기반구축 59,983,000	
			⑤ 환경보건정책 추진 57,539,000	
			⑥ 유해화학물질 관리 59,145,000	
			⑦ 국제환경협력 13,416,000	
			⑧ 과학원 운영 8,803,000	
			⑨ 수입대체경비 90,000	
			⑩ 환경시험연구 71,201,000	
			⑪ 환경정책 및 연구정보화 4,683,000	
			⑫ 환경인력개발 4,852,000	
			⑬ 출연사업 137,247,000	
			⑭ 지속가능발전위원회 2,125,000	
			⑮ 환경교육수입대체경비 298,000	
			⑯ 생활환경관리 51,571,000	
			⑰ 수입대체경비(화학물질안전원) 221,000	
			⑱ 인건비(본부) 55,101,861	

세 Revenues 입				
사 항 Items	2017년 예산 FY 2017 Budget	2016년 예산 FY 2016 Budget	2017 내 역 2017 Details	증△감 Change

(단위 : 천원)
In thousand won

세 Expenditures 출				
사 항 Items	2017년 예산 FY 2017 Budget	2016년 예산 FY 2016 Budget	2017 내 역 2017 Details	증△감 Change
			① 인건비(소속기관) 46,993,060	
			② 인건비(과학원) 20,970,172	
			③ 인건비(책임운영기관) 8,109,111	
			④ 기본경비(본부) 9,742,000	
			⑤ 환경오염 감시제도 운영 764,000	
			⑥ 기본경비(소속기관) 9,031,000	
			⑦ 기본경비(과학원) 1,512,000	
			⑧ 행정효율성 증진 및 능력개발 3,885,000	
			⑨ 환경정보화 6,648,000	
			⑩ 전산운영경비 2,783,000	
			⑪ 전산운영경비(과학원) -	
			⑫ 법정경비 117,829,000	
			⑬ 수계관리 및 4대강 감시 3,263,000	
			⑭ 청사확보 및 시설개선 24,849,000	
			⑮ 환경분쟁조정활성화 540,000	

(6) 환경개선특별회계 규모 및 개요 ⑥ (Environment Reconstruction Special Account)

세 Revenues 입				
사 항 Items	2017년 예산 FY 2017 Budget	2016년 예산 FY 2016 Budget	2017 내 역 2017 Details	증△감 Change
환 경 개 선 특 별 회 계 세 입 규 모 상 순 계 Net Total	4,893,015,204	4,959,256,808		△ 66,241,604
환 경 개 선 특 별 회 계 세 입 총 계 Gross Total	4,893,015,204	4,959,256,808		△ 66,241,604

(단위 : 천원)
In thousand won

세 Expenditures 출				
사 항 Items	2017년 예산 FY 2017 Budget	2016년 예산 FY 2016 Budget	2017 내 역 2017 Details	증△감 Change
			㉔ 회계간전출 379,774,000 ㉕ 예수원금상환(공자기금) 32,700,000 ㉖ 예수이자상환(공자기금) 4,719,000 ㉗ 공공기금 전출 16,892,000	
환 경 개 선 특 별 회 계 세 출 규 모 상 순 계 Net Total	4,893,015,204	4,959,256,808		△ 66,241,604
환 경 개 선 특 별 회 계 세 출 총 계 Gross Total	4,893,015,204	4,959,256,808		△ 66,241,604

(7) 우체국보험특별회계 규모 및 개요 (Postal Insurance Service Special Account)

세 Revenues 입				
사 항 Items	2017년 예산 FY 2017 Budget	2016년 예산 FY 2016 Budget	2017 내 역 2017 Details	증△감 Change
① 재화및용역판매수입 Sales of Goods & Services	1,015,918,000	908,739,000		107,179,000
			① 잡수입 1,015,918,000	
② 정부내부수입및기타 Trust from Other & Others from Other A/C	7,568,000	6,499,000		1,069,000
			① 예탁이자수입 7,568,000	
우 체 국 보 험 특 별 회 계 세 입 규 모 상 순 계 Net Total	1,023,486,000	915,238,000		108,248,000
우 체 국 보 험 특 별 회 계 세 입 총 계 Gross Total	1,023,486,000	915,238,000		108,248,000

(단위 : 천원)
In thousand won

세 Expenditures 출				
사 항 Items	2017년 예산 FY 2017 Budget	2016년 예산 FY 2016 Budget	2017 내 역 2017 Details	증△감 Change
① 통 신 Communication	1,023,486,000	915,238,000		
1) 우 정 Postal Service	1,023,486,000	915,238,000	① 보험영업활성화 246,742,000 ② 우체국보험정보화 7,720,000 ③ 보특기본경비 120,000 ④ 회계간거래 394,705,000 ⑤ 회계기금간거래 27,849,000 ⑥ 회계기금간거래 346,350,000	
우 체 국 보 험 특 별 회 계 세 출 규 모 상 순 계 Net Total	1,023,486,000	915,238,000		108,248,000
우 체 국 보 험 특 별 회 계 세 출 총 계 Gross Total	1,023,486,000	915,238,000		108,248,000

(8) 주한미군기지이전특별회계 (United States Forces Korea Institution Relocation Special Account)

세 Revenues 입				
사 항 Items	2017년 예산 FY 2017 Budget	2016년 예산 FY 2016 Budget	2017 내 역 2017 Details	증 △ 감 Change
1. 재 산 수 입 Property Income	2,200,000	6,366,000		△ 4,166,000
			① 관유물대여료 1,900,000	
			② 기타이자수입및재산수입 300,000	
2. 경 상 이 전 수 입 Current Transter	1,396,000	1,142,000		254,000
			① 변상금및위약금 42,000	
			② 가산금 -	
			③ 기타경상이전수입 1,354,000	
3. 재 화 및 용 역 판 매 수 입 Sales of Goods & Services	51,000	107,000		△ 56,000
			① 잡수입 51,000	
4. 관 유 물 매 각 대 Sales Proceeds of Gov't Properties	158,200,000	139,100,000		19,100,000
			① 토지및무형자산매각대 158,200,000	
5. 정 부 내 부 수 입 및 기 타 Trust from Other & Others from Other A/C	575,908,000	568,747,000		7,161,000
			① 예수금 575,908,000	
주 한 미 군 기 지 이 전 특 별 회 계 세 입 규 모 상 순 계 Net Total	737,755,000	715,462,000		22,293,000
주 한 미 군 기 지 이 전 특 별 회 계 세 입 총 계 Gross Total	737,755,000	715,462,000		22,293,000

(단위: 천원)
In thousand won

세 Expenditures 출				
사 항 Items	2017년 예산 FY 2017 Budget	2016년 예산 FY 2016 Budget	2017 내 역 2017 Details	증△감 Change
1. 국 방 National Defense	737,755,000	715,462,000		22,293,000
1) 전 력 유 지 Maintenance of Military Force	737,755,000	715,462,000	① 미군기지이전사업 283,947,000 ② 미군기지이전지원 51,055,000 ③ 회계기금간예수원금상환 336,100,000 ④ 회계기금간예수이자상환 (공공자금관리기금) 66,653,000	22,293,000
주한미군기지이전특별 회계 세출규모상순계 Net Total	737,755,000	715,462,000		22,293,000
주한미군기지이전특별 회계 세출총계 Gross Total	737,755,000	715,462,000		22,293,000

(9) 행정중심복합도시건설특별회계 ① (Multifunctional Administrative City Construction Special Account)

세 Revenues 입				
사 항 Items	2017년 예산 FY 2017 Budget	2016년 예산 FY 2016 Budget	2017 내 역 2017 Details	증△감 Change
1. 재 산 수 입 Property Income	294,000	502,000		△208,000
			① 관유물대여료 122,000	
			② 기타이자수입및재산수입 172,000	
2. 경 상 이 전 수 입 Current Transter	368,999	926,626		△557,627
			① 기타경상이전수입 368,999	
3. 관 유 물 매 각 대 Sales Proceeds of Gov't Properties	290,000	290,000		-
			① 고정자산매각대 290,000	
4. 전 년 도 이 월 금 Carry-over from prev. Year	107,611,000	-		107,611,000
			① 전년도이월금 107,611,000	
5. 정부내부수입및기타 Trust from Other & Others from Other A/C	203,973,000	266,732,000		△62,759,000
			① 일반회계전입금 203,973,000	

(단위: 천원)
In thousand won

세 Expenditures 출				
사 항 Items	2017년 예산 FY 2017 Budget	2016년 예산 FY 2016 Budget	2017 내 역 2017 Details	증△감 Change
① 국 토 및 지 역 개 발 National Land & Regional Development	312,536,999	268,450,626		44,086,373
1) 지 역 및 도 시 Region & City	312,536,999	268,450,626		44,086,373
			① 인건비 11,271,999	
			② 기본경비 3,360,000	
			③ 행정중심복합도시건설청 운영 1,846,000	
			,④ 행정중심복합도시건설 지원 2,520,000	
			⑤ 중앙행정기관 건립 73,789,000	
			⑥ 광역교통시설건설 122,587,000	
			⑦ 국가행정시설 건립 13,846,000	
			⑧ 복합커뮤니티센터 건립 65,540,000	
			⑨ 광역복지지원센터 건립 2,200,000	

(9) 행정중심복합도시건설특별회계 ② (Multifunctional Administrative City Construction Special Account)

세 Revenues 입				
사 항 Items	2017년 예산 FY 2017 Budget	2016년 예산 FY 2016 Budget	2017 내 역 2017 Details	증△감 Change
행정중심복합도시건설 특별회계세입규모상순계 Net Total	312,536,999	268,450,626		44,086,373
행정중심복합도시건설 특별회계세입총계 Gross Total	312,536,999	268,450,626		44,086,373

(단위: 천원)
In thousand won

세 Expenditures 출				
사 항 Items	2017년 예산 FY 2017 Budget	2016년 예산 FY 2016 Budget	2017 내 역 2017 Details	증△감 Change
			⑩ 문화시설 건립 833,000 ⑪ 도시기능시설 건립 5,945,000 ⑫ 도시교통체계 구축 7,187,000 ⑬ 공무원연금부담금(행특회계) 1,612,000	
행정중심복합도시건설 특별회계세출규모상순계 Net Total	312,536,999	268,450,626		44,086,373
행정중심복합도시건설 특별회계세출총계 Gross Total	312,536,999	268,450,626		44,086,373

(10) 국방 · 군사시설이전특별회계 (Defense Military Installations Relocation Special Account)

세 Revenues 입				
사 항 Items	2017년 예산 FY 2017 Budget	2016년 예산 FY 2016 Budget	2017 내 역 2017 Details	증△감 Change
1. 재 산 수 입 Property Income	274,000	200,000		74,000
			① 기타이자수입및 재산수입 274,000	
2. 경 상 이 전 수 입 Current Transfer	1,180,000	506,000		674,000
			① 기타경상이전수입 1,180,000	
3. 관 유 물 매 각 대 Proceeds of Government Owned Properties	257,951,000	315,543,000		△57,592,000
			① 고정자산매각대 2,100,000	
			② 토지및무형자산매각대 255,851,000	
4. 전 년 도 이 월 금 Carry-over from Prev. Year	12,926,000	5,800,000		7,126,000
			① 전년도이월금 12,926,000	
5. 정부내부수입 및 기타 Trust from Other & Others from Other A/C	33,312,000	5,233,000		28,079,000
			① 예탁원금회수 30,000,000	
			② 예탁이자수입 3,312,000	
국방 · 군사시설이전특별 회 계 세 입 규 모 상 순 계 Net Total	305,643,000	327,282,000		△21,639,000
국 방 · 군 사 시 설 이 전 특 별 회 계 세 입 총 계 Gross Total	305,643,000	327,282,000		△21,639,000

(단위: 천원)
In thousand won

세 Expenditures 출				
사 항 Items	2017년 예산 FY 2017 Budget	2016년 예산 FY 2016 Budget	2017 내 역 2017 Details	증△감 Change
1. 국 방 National Defense	305,643,000	327,282,000		△21,639,000
1) 전 력 유 지 Maintenance of Military Force	305,643,000	327,282,000	① 군시설이전사업 252,439,000 ② 사유재산정리 30,000,000 ③ 회계기금간 공공자금 예탁금 23,204,000	△21,639,000
국방·군사시설이전특별 회계세출규모상순계 Net Total	305,643,000	327,282,000		△21,639,000
국방·군사시설이전 특별회계세출총계 Gross Total	305,643,000	327,282,000		△21,639,000

(11) 혁신도시건설특별회계 ① (Construction of Innovation City Special Accounts)

세 Revenues 입				
사 항 Items	2017년 예산 FY 2017 Budget	2016년 예산 FY 2016 Budget	2017 내 역 2017 Details	증△감 Change
〈미 래 창 조 과 학 부〉 Ministry of Science, ICT and Future Planning	-	110,946,000		△110,946,000
1. 관 유 물 매 각 대 Sales Proceeds of Government Owned Properties	-	80,610,000		△80,610,000
			① 고정자산매각대	-
			② 토지및무형자산매각대	-
2. 정부내부수입및기타 Trust from Other & Others from Other A/C	-	30,336,000		△30,336,000
			① 특별회계전입금	-
〈국 방 부〉 Ministry of National Defense	44,640,000	-		44,640,000
1. 관 유 물 매 각 대 Sales Proceeds of Government Owned Properties	44,640,000	-		44,640,000
			① 토지및무형자산매각대 44,640,000	
〈행 정 자 치 부〉 Ministry of Government Administration and Home Affairs	1,500,000	4,558,000		△3,058,000

(단위: 천원)
In thousand won

세 Expenditures 출				
사 항 Items	2017년 예산 FY 2017 Budget	2016년 예산 FY 2016 Budget	2017 내 역 2017 Details	증△감 Change
〈국 방 부〉 Ministry of National Defense	-	164,675,000		△164,675,000
1. 국 방 National Defense	-	164,675,000		△164,675,000
1) 전 력 유 지 Maintenance of Military Force	-	164,675,000	① 국방대학교 이전	△164,675,000
				-

(11) 혁신도시건설특별회계 ② (Construction of Innovation City Special Accounts)

세 Revenues 입				
사 항 Items	2017년 예산 FY 2017 Budget	2016년 예산 FY 2016 Budget	2017 내 역 2017 Details	증△감 Change
1. 관 유 물 매 각 대 Sales Proceeds of Government Owned Properties	1,500,000	4,558,000	① 고정자산매각대 572,000 ② 토지및무형자산매각대 928,000	△3,058,000
〈농 립 축 산 식 품 부〉 Ministry of Agriculture, Food and Rural Affairs	9,100,000	9,100,000		-
1. 관 유 물 매 각 대 Sales Proceeds of Government Owned Properties	9,100,000	9,100,000	① 고정자산매각대 - ② 토지및무형자산매각대 9,100,000	-
〈국 토 교 통 부〉 Ministry of Land, Infrastructure and Transport	6,475,000	135,110,000		△128,635,000
1. 전 년 도 이 월 금 Carry-over from prev. Year	-	132,683,000	① 전년도이월금 -	△132,683,000
2. 정부내부수입및기타 Trust from Other & Others from Other A/C	6,475,000	2,427,000		4,048,000

(단위: 천원)
In thousand won

세 Expenditures 출				
사 항 Items	2017년 예산 FY 2017 Budget	2016년 예산 FY 2016 Budget	2017 내 역 2017 Details	증△감 Change
〈국 토 교 통 부〉 Ministry of Land, Infrastructure and Transport	93,015,000	191,806,000		△98,791,000
1. 국 토 및 지 역 개 발 National Land & Regional Development	93,015,000	191,806,000		△98,791,000
1) 지 역 및 도 시 Region & City	93,015,000	191,806,000	① 혁신도시 775,000	△98,791,000

(11) 혁신도시건설특별회계 ③ (Construction of Innovation City Special Accounts)

세 Revenues 입				
사 항 Items	2017년 예산 FY 2017 Budget	2016년 예산 FY 2016 Budget	2017 내 역 2017 Details	증△감 Change
			① 일반회계전입금 6,475,000	
〈국 세 청〉 National Tax Adm.	7,573,000	135,282,000		△127,709,000
1. 관 유 물 매 각 대 Sales Proceeds of Government Owned Properties	7,573,000	135,282,000		△127,709,000
			① 고정자산매각대 687,000	
			② 토지및무형자산매각대 6,886,000	

(단위: 천원)
In thousand won

세 Expenditures 출				
사 항 Items	2017년 예산 FY 2017 Budget	2016년 예산 FY 2016 Budget	2017 내 역 2017 Details	증△감 Change
			② 회계기금간예수원금상환(혁특회계) 59,974,000	
			③ 회계기금간예수이자상환(혁특회계) 32,266,000	
<인 사 혁 신 처> Ministry of Personnel Management	5,700,000	-		5,700,000
1. 일 반 · 지 방 행 정 General & Local Administration	5,700,000	-		5,700,000
1) 정 부 자 원 관 리 Management of Government Resources	5,700,000	-		5,700,000
			① 국가인재원 이전 5,700,000	
<경 찰 청> Korea National Police Agency	-	49,551,000		△49,551,000
1. 공 공 질 서 및 안 전 Public Order and Safety	-	49,551,000		△49,551,000

(11) 혁신도시건설특별회계 ④ (Construction of Innovation City Special Accounts)

세 Revenues 입				
사 항 Items	2017년 예산 FY 2017 Budget	2016년 예산 FY 2016 Budget	2017 내 역 2017 Details	증△감 Change
〈농 촌 진 흥 청〉 Rural Development Adm.	29,427,000	11,036,000		18,391,000
1. 재 산 수 입 Property Income	13,000	331,000	① 관유물대여료 13,000	△318,000
2. 관 유 물 매 각 대 Sales Proceeds of Government Owned Properties	29,414,000	10,705,000	① 토지및무형자산매각대 29,414,000	18,709,000
혁신도시건설특별회계 세 입 규 모 상 순 계 Net Total	98,715,000	406,032,000		△ 307,317,000
혁신도시건설특별회계 세 입 총 계 Gross Total	98,715,000	406,032,000		△ 307,317,000

(단위: 천원)
In thousand won

세 Expenditures 출				
사 항 Items	2017년 예산 FY 2017 Budget	2016년 예산 FY 2016 Budget	2017 내 역 2017 Details	증△감 Change
1) 경 찰 Police	-	49,551,000	① 혁신도시건설 -	△49,551,000
혁신도시건설특별회계 세 출 규 모 상 순 계 Net Total	98,715,000	406,032,000		△307,317,000
혁신도시건설특별회계 세 출 총 계 Gross Total	98,715,000	406,032,000		△307,317,000

(12) 아시아문화중심도시조성특별회계 규모 및 개요(Construction of Cultural Hub City of Asia S/A)

세 Revenues 입				
사 항 Items	2017년 예산 FY 2017 Budget	2016년 예산 FY 2016 Budget	2017 내 역 2017 Details	증△감 Change
① 재 산 수 입 Property Income	150,720	150,000		720
			① 기타이자수입및재산수입 150,720	
② 경 상 이 전 수 입 Current Transfer	490,000	490,000		-
			① 기타경상이전수입 490,000	
③ 전 년 도 이 월 금 Carry-over from prev. Year	4,328,000	4,327,828		172
			① 전년도이월금 4,328,000	
④ 정부내부수입및기타 Trust from Other & Others from Other A/C	66,522,000	73,986,000		△7,464,000
			① 일반회계전입금 66,522,000	
아시아문화중심도시조성 특별회계세입규모상순계 Net Total	71,490,720	78,953,828		△7,463,108
아시아문화중심도시조성 특별회계세입총계 Gross Total	71,490,720	78,953,828		△7,463,108

(단위: 천원)
In thousand won

세 Expenditures 출				
사 항 Items	2017년 예산 FY 2017 Budget	2016년 예산 FY 2016 Budget	2017 내 역 2017 Details	증△감 Change
① 문 화 및 관 광 Culture & Tourism	71,490,720	78,953,828		△7,463,108
1) 문 화 예 술 Culture & Arts	71,490,720	78,953,828		△7,463,108
			① 국립아시아문화전당 건립 2,892,000	
			② 문화중심도시조성 64,083,000	
			③ 소속기관 인건비 3,401,720	
			④ 일반회계에서 공무원연금 기금으로 전출금 291,000	
			⑤ 총액인건비대상 소속기관 기본경비 793,000	
			⑥ 소속기관 기본경비 30,000	
아시아문화중심도시조성 특별회계세출규모상순계 Net Total	71,490,720	78,953,828		△7,463,108
아시아문화중심도시조성 특 별 회 계 세 출 총 계 Gross Total	71,490,720	78,953,828		△7,463,108

(13) 지역발전특별회계 규모 및 개요 ① (Regional Development S/A)

세 Revenues 입				
사 항 Items	2017년 예산 FY 2017 Budget	2016년 예산 FY 2016 Budget	2017 내 역 2017 Details	증△감 Change
[생 활 기 반 계 정] Living Infrastructure Sub A/C				
〈기 획 재 정 부〉 The Ministry of Strategy and Finance	4,442,698,000	4,340,097,000		102,601,000
1. 내 국 세 Internal Taxes	1,333,520,000	1,316,840,000		16,680,000
			① 주세 1,333,520,000	
2. 정부내부수입및기타 Trust from Other & Others from Other A/C	3,109,178,000	3,023,257,000		85,921,000
			① 일반회계전입금 1,170,597,000	
			② 특별회계전입금 1,866,428,000	
			③ 기금전입금 72,153,000	

(단위: 천원)
In thousand won

세 Expenditures 출				
사 항 Items	2017년 예산 FY 2017 Budget	2016년 예산 FY 2016 Budget	2017 내 역 2017 Details	증△감 Change
[생 활 기 반 계 정] Living Infrastructure Sub A/C				
〈행 정 자 치 부〉 Ministry of Government Administration and Home Affairs	214,702,000	216,160,000		△1,458,000
1. 일 반 · 지 방 행 정 General & Local Administration	187,486,000	187,127,000		359,000
1) 지방행정·재정지원 Support for Local Administration & Finance	187,486,000	187,127,000	① 특수상황지역개발 187,486,000	359,000

(13) 지역발전특별회계 규모 및 개요 ② (Regional Development S/A)

세 Revenues 입				
사 항 Items	2017년 예산 FY 2017 Budget	2016년 예산 FY 2016 Budget	2017 내 역 2017 Details	증△감 Change
〈문 화 체 육 관 광 부〉 Ministry of Culture, Sports & Tourism	4,136,000	4,136,000		-
1. 경 상 이 전 수 입 Current Transfer	4,136,000	4,136,000	① 기타경상이전수입 4,136,000	-

(단위: 천원)
In thousand won

세 Expenditures 출				
사 항 Items	2017년 예산 FY 2017 Budget	2016년 예산 FY 2016 Budget	2017 내 역 2017 Details	증△감 Change
2. 사 회 복 지 Social Welfare	27,216,000	29,033,000		△1,817,000
1) 취 약 계 층 지 원 Support for the Underprivileged	27,216,000	29,033,000		△1,817,000
			① 지역일자리창출 27,216,000	
〈문 화 체 육 관 광 부〉 Ministry of Culture, Sports & Tourism	558,665,000	527,729,000		30,936,000
1. 문 화 및 관 광 Culture & Tourism	558,665,000	527,729,000		30,936,000
1) 문 화 예 술 Culture & Arts	190,539,000	186,768,000		3,771,000
			① 지방문화산업기반조성 8,610,000	
			② 문화시설확충및운영 173,813,000	
			③ 시각예술 진흥기반 구축 (생활) 8,116,000	
2) 관 광 Tourism	239,678,000	215,026,000		24,652,000
			① 관광자원개발 239,678,000	
3) 체 육 Sports	128,448,000	125,935,000		2,513,000
			① 체육진흥시설지원 128,448,000	

(13) 지역발전특별회계 규모 및 개요 ③ (Regional Development S/A)

세 Revenues 입				
사 항 Items	2017년 예산 FY 2017 Budget	2016년 예산 FY 2016 Budget	2017 내 역 2017 Details	증△감 Change
〈농 립 축 산 식 품 부〉 Ministry of Agriculture, Food and Rural Affairs	9,322,000	9,322,000		-
1. 재 산 수 입 Property Income	120,000	120,000	① 기타이자수입및재산수입 120,000	-
2. 경 상 이 전 수 입 Current Transfer	9,202,000	9,202,000	① 기타경상이전수입 9,202,000	-

(단위: 천원)
In thousand won

세 Expenditures 출				
사 항 Items	2017년 예산 FY 2017 Budget	2016년 예산 FY 2016 Budget	2017 내 역 2017 Details	증△감 Change
〈농 립 축 산 식 품 부〉 Ministry of Agriculture, Food and Rural Affairs	1,352,519,000	1,319,265,000		33,254,000
1. 농 립 수 산 Agriculture, Forestry, Maritime Affairs & Fisheries	1,352,519,000	1,319,265,000		33,254,000
1) 농 업 · 농 촌 Agriculture & Farming Villages	1,327,126,000	1,290,432,000		36,694,000
			① 농업기반정비 170,928,000	
			② 농촌자원 복합산업화지원 152,628,000	
			③ 일반농산어촌개발 1,003,570,000	
2) 식 품 업 Food	25,393,000	28,833,000		△3,440,000
			① 지역전략식품산업육성(생활) 25,393,000	
〈산 업 통 상 자 원 부〉 Ministry of Trade, Industry & Energy	81,830,000	87,295,000		△5,465,000
1. 산업 · 중소기업및에너지 Industry & Small and Medium Enterprise & Energy	81,830,000	87,295,000		△5,465,000
1) 산업진흥 · 고도화 Promotion & Development of Industry	81,830,000	87,295,000		△5,465,000
			① 지역특성화산업육성 81,830,000	

세 Revenues 입				
사 항 Items	2017년 예산 FY 2017 Budget	2016년 예산 FY 2016 Budget	2017 내 역 2017 Details	증△감 Change

(단위: 천원)
In thousand won

세 Expenditures 출				
사 항 Items	2017년 예산 FY 2017 Budget	2016년 예산 FY 2016 Budget	2017 내 역 2017 Details	증△감 Change
〈보 건 복 지 부〉 Ministry for Health & Welfare	213,569,000	216,202,000		△2,633,000
1. 사 회 복 지 Social Welfare	213,569,000	216,202,000		△2,633,000
1) 사 회 복 지 일 반 General Social Welfare	213,569,000	216,202,000	① 지역자율형 사회서비스 투자 사업 213,569,000	△2,633,000
〈환 경 부〉 Ministry of Environment	713,524,000	678,514,000		35,010,000
1. 환 경 Environmental Protection	713,524,000	678,514,000		35,010,000
1) 상하수도·수질 Water Supply and Sewerage & Water Quality Control	667,197,000	628,084,000	① 상수도시설확충 및 관리 412,138,000 ② 수질개선기반구축 255,059,000	39,113,000
2) 자 연 Nature Conservation	46,327,000	50,430,000	① 자연환경 보전 및 관리 46,327,000	△4,103,000
〈고 용 노 동 부〉 Ministry of Employment and Labor	72,182,000	75,179,000		△2,997,000
1. 사 회 복 지 Social Welfare	72,182,000	75,179,000		△2,997,000

(13) 지역발전특별회계 규모 및 개요 ⑤ (Regional Development S/A)

세 Revenues 입				
사 항 Items	2017년 예산 FY 2017 Budget	2016년 예산 FY 2016 Budget	2017 내 역 2017 Details	증△감 Change
〈국 토 교 통 부〉 Ministry of Land, Infrastructure and Transport	194,597,000	229,972,000		△35,375,000
1. 재 산 수 입 Property Income	280,000	264,000		16,000
			① 기타이자수입및재산수입 280,000	
2. 경 상 이 전 수 입 Current Transfer	194,267,000	229,660,000		△35,393,000
			① 벌금,몰수금및과태료 787,000	
			② 가산금 9,875,000	

(단위: 천원)
In thousand won

세 Expenditures 출				
사 항 Items	2017년 예산 FY 2017 Budget	2016년 예산 FY 2016 Budget	2017 내 역 2017 Details	증△감 Change
1) 노 동 Labor	72,182,000	75,179,000		△2,997,000
			① 사회적기업육성 72,182,000	
〈여 성 가 족 부〉 Ministry of Gender Equality & Family	60,474,000	45,877,000		14,597,000
1. 사 회 복 지 Social Welfare	60,474,000	45,877,000		14,597,000
1) 노 인 · 청 소 년 The Aged & Youth	60,474,000	45,877,000		14,597,000
			① 청소년시설확충 60,474,000	
〈국 토 교 통 부〉 Ministry of Land, Infrastructure and Transport	561,245,000	579,135,000		△17,890,000
1. 교 통 및 물 류 Traffic and Physical Distribution	123,229,000	141,046,000		△17,817,000
1) 물 류 등 기 타 Distribution & Others	123,229,000	141,046,000		△17,817,000
			① 주차환경개선지원 54,401,000	
			② 대중교통지원(생활) 68,828,000	
2. 국 토 및 지 역 개 발 National Land & Regional Development	438,016,000	438,089,000		△73,000

(13) 지역발전특별회계 규모 및 개요 ⑥ (Regional Development S/A)

세 Revenues 입				
사 항 Items	2017년 예산 FY 2017 Budget	2016년 예산 FY 2016 Budget	2017 내 역 2017 Details	증△감 Change
3. 재화및용역판매수입 Sales of Goods & Services	50,000	48,000	③ 기타경상이전수입 183,605,000 ① 잡수입 50,000	2,000
〈해 양 수 산 부〉 Ministry of Oceans and Fisheries	6,713,000	-		6,713,000
1. 경 상 이 전 수 입 Current Transfer	6,713,000	-	① 기타경상이전수입 6,713,000	6,713,000

(단위: 천원)
In thousand won

세 Expenditures 출				
사 항 Items	2017년 예산 FY 2017 Budget	2016년 예산 FY 2016 Budget	2017 내 역 2017 Details	증△감 Change
1) 지 역 및 도 시 Region & City	354,287,000	354,262,000		25,000
			① 성장촉진지역개발 209,095,000	
			② 도시활력증진지역개발 145,192,000	
2) 산 업 단 지 Industrial Complex	83,729,000	83,827,000		△98,000
			① 지역거점조성지원 83,729,000	
〈해 양 수 산 부〉 Ministry of Oceans and Fisheries	240,561,000	247,805,000		△7,244,000
1. 환 경 Environmental Protection	68,226,000	62,343,000		5,883,000
1) 해 양 환 경 Marine Environment	68,226,000	62,343,000		5,883,000
			① 해양 및 수자원 관리 68,226,000	
2. 농 림 수 산 Agriculture, Forestry, Maritime Affairs & Fisheries	172,335,000	185,462,000		△13,127,000
1) 수 산 · 어 촌 Fisheries & Fishing Villages	172,335,000	185,462,000		△13,127,000
			① 수산물가공(생활) 22,306,000	

세 Revenues 입				
사 항 Items	2017년 예산 FY 2017 Budget	2016년 예산 FY 2016 Budget	2017 내 역 2017 Details	증△감 Change

(단위: 천원)
In thousand won

세 Expenditures 출				
사 항 Items	2017년 예산 FY 2017 Budget	2016년 예산 FY 2016 Budget	2017 내 역 2017 Details	증△감 Change
			② 어업기반정비 122,167,000	
			③ 어촌자원 복합산업화지원 27,862,000	
〈국 민 안 전 처〉 Ministry of Public Safety and Security	203,726,000	199,333,000		4,393,000
1. 공공 질서 및 안전 Public Order and Safety	203,726,000	199,333,000		4,393,000
1) 재 난 관 리 Disaster Management	203,726,000	199,333,000		4,393,000
			① 소하천정비 203,726,000	
〈문 화 재 청〉 Cultural Heritage Adm.	18,911,000	12,230,000		6,681,000
1. 문 화 및 관 광 Culture & Tourism	18,911,000	12,230,000		6,681,000
1) 문 화 재 Cultural Properties	18,911,000	12,230,000		6,681,000
			① 문화유산관광자원개발 18,911,000	
〈농 촌 진 흥 청〉 Rural Development Adm.	46,383,000	48,034,000		△1,651,000
1. 농 림 수 산 Agriculture, Forestry, Maritime Affairs & Fisheries	46,383,000	48,034,000		△1,651,000

(13) 지역발전특별회계 규모 및 개요 ⑧ (Regional Development S/A)

세 Revenues 입				
사 항 Items	2017년 예산 FY 2017 Budget	2016년 예산 FY 2016 Budget	2017 내 역 2017 Details	증△감 Change
〈중 소 기 업 청〉 Small & Medium Business Adm.	7,053,000	6,554,000		499,000
1. 경 상 이 전 수 입 Current Transfer	7,053,000	6,554,000	① 기타경상이전수입 7,053,000	499,000

(단위: 천원)
In thousand won

세 Expenditures 출				
사 항 Items	2017년 예산 FY 2017 Budget	2016년 예산 FY 2016 Budget	2017 내 역 2017 Details	증△감 Change
1) 농 업 · 농 촌 Agriculture & Farming Villages	46,383,000	48,034,000	① 지역농촌지도사업활성화지원 (지특, 생활) 46,383,000	△1,651,000
〈산 립 청〉 Korea Forest Service	250,509,000	254,893,000		△4,384,000
1. 농 림 수 산 Agriculture, Forestry, Maritime Affairs & Fisheries	250,509,000	254,893,000		△4,384,000
1) 임 업 · 산 촌 Forestry & Mountain Villages	250,509,000	254,893,000	① 산림경영자원육성(지특, 생활) 100,020,000 ② 산림휴양녹색공간조성(지특, 생활) 150,489,000	△4,384,000
〈중 소 기 업 청〉 Small & Medium Business Adm.	72,153,000	77,430,000		△5,277,000
1. 산업 · 중소기업및에너지 Industry & Small and Medium Enterprise & Energy	72,153,000	77,430,000		△5,277,000
1) 산업진흥 · 고도화 Promotion & Development of Industry	72,153,000	77,430,000	① 전통시장및중소유통물류기반 조성(지특) 72,153,000	△5,277,000

[illegible]

(단위: 천원)
In thousand won

세 Expenditures 출				
사 항 Items	2017년 예산 FY 2017 Budget	2016년 예산 FY 2016 Budget	2017 내 역 2017 Details	증△감 Change
〈새 만 금 개 발 청〉 Saemangeum Development & Investment Agency	3,566,000	5,000,000		△1,434,000
1. 국 토 및 지 역 개 발 National Land & Regional Development	3,566,000	5,000,000		△1,434,000
1) 지 역 및 도 시 Region & City	3,566,000	5,000,000	① 새만금개발사업지원 3,566,000	△1,434,000
생 활 기 반 계 정 세 출 합 계 Living Infrastructure Sub A/C	4,664,519,000	4,590,081,000		74,438,000

(13) 지역발전특별회계 규모 및 개요 ⑩ (Regional Development S/A)

세 Revenues 입				
사 항 Items	2017년 예산 FY 2017 Budget	2016년 예산 FY 2016 Budget	2017 내 역 2017 Details	증△감 Change
[경 제 발 전 계 정] Economic Development Sub A/C				
〈기 획 재 정 부〉 The Ministry of Strategy and Finance	4,261,386,000	4,461,280,000		△199,894,000
1. 내 국 세 Internal Taxes	2,000,280,000	1,975,260,000		25,020,000
			① 주세 2,000,280,000	
2. 정부내부수입및기타 Trust from Other & Others from Other A/C	2,261,106,000	2,486,020,000		△224,914,000
			① 일반회계전입금 1,124,462,000	
			② 특별회계전입금 1,136,644,000	
〈교 육 부〉 Ministry of Education	10,097,000	10,219,000		△122,000
1. 재 산 수 입 Property Income	1,077,000	769,000		308,000
			① 기타이자수입및재산수입 1,077,000	
2. 경 상 이 전 수 입 Current Transfer	9,020,000	9,450,000		△430,000
			① 기타경상이전수입 9,020,000	

(단위: 천원)
In thousand won

세 Expenditures 출				
사 항 Items	2017년 예산 FY 2017 Budget	2016년 예산 FY 2016 Budget	2017 내 역 2017 Details	증△감 Change
[경 제 발 전 계 정] Economic Development Sub A/C				
〈교 육 부〉 Ministry of Education	887,392,000	857,324,000		30,068,000
1. 교 육 Education	887,392,000	857,324,000		30,068,000
1) 고 등 교 육 College & University Education	522,377,000	530,672,000		△8,295,000
			① 대학교육 역량 강화 74,359,000	
			② 지방대학육성사업 179,861,000	
			③ 지역혁신창의인력양성사업 7,959,000	

(13) 지역발전특별회계 규모 및 개요 ⑪ (Regional Development S/A)

세 Revenues 입				
사 항 Items	2017년 예산 FY 2017 Budget	2016년 예산 FY 2016 Budget	2017 내 역 2017 Details	증△감 Change
〈미 래 창 조 과 학 부〉 Ministry of Science, ICT and Future Planning	2,982,000	2,693,000		289,000
1. 경 상 이 전 수 입 Current Transfer	2,982,000	2,693,000	① 기타경상이전수입 2,982,000	289,000

(단위: 천원)
In thousand won

세 Expenditures 출				
사 항 Items	2017년 예산 FY 2017 Budget	2016년 예산 FY 2016 Budget	2017 내 역 2017 Details	증△감 Change
2) 평생·직업교육 Lifelong & Vocational Education	365,015,000	326,652,000	④ 산학협력 선도대학(LINC) 육성 260,198,000	38,363,000
			① 학교기업지원사업 8,673,000	
			② 특성화 전문대학 육성 267,515,000	
			③ 산학협력 선도 전문대학 육성 88,827,000	
<미래창조과학부> Ministry of Science, ICT and Future Planning	221,402,000	234,268,000		△12,866,000
1. 교육 Education	23,227,000	25,627,000		△2,400,000
1) 평생·직업교육 Lifelong & Vocational Education	23,227,000	25,627,000		△2,400,000
			① 산학연협력 활성화 지원 23,227,000	
2. 산업·중소기업및에너지 Industry & Small and Medium Enterprise & Energy	44,809,000	46,735,000		△1,926,000
1) 산업진흥·고도화 Promotion & Development of Industry	44,809,000	46,735,000		△1,926,000
			① 광역경제권산업경쟁력강화(경제) 13,500,000	

세 Revenues 입				
사 항 Items	2017년 예산 FY 2017 Budget	2016년 예산 FY 2016 Budget	2017 내 역 2017 Details	증△감 Change

(단위: 천원)
In thousand won

세 Expenditures 출				
사 항 Items	2017년 예산 FY 2017 Budget	2016년 예산 FY 2016 Budget	2017 내 역 2017 Details	증△감 Change
3. 통 신 Communication	5,866,000	6,500,000	② 지역산업경쟁력강화 7,280,000 ③ 광역경제권거점기관지원 24,029,000	△634,000
1) 방 송 통 신 Broadcasting and Communications	5,866,000	6,500,000		△634,000
4. 과 학 기 술 Science & Technology	147,500,000	155,406,000	① 모바일융합산업활성화 5,866,000	△7,906,000
1) 기 술 개 발 Technology Development	7,880,000	29,731,000		△21,851,000
2) 과학기술연구지원 Support for Science & Technology Research	139,620,000	125,675,000	① 수출용 신형 연구로 개발 및 실증사업 3,880,000 ② 중입자가속기 기술개발 500,000 ③ 대단위 다목적 전자선 실증 연구센터 3,500,000	13,945,000
			① 연구개발특구육성 112,953,000 ② 국가과학기술연구회 소속 출연연구기관 지원 26,667,000	

세 Revenues 입				
사 항 Items	2017년 예산 FY 2017 Budget	2016년 예산 FY 2016 Budget	2017 내 역 2017 Details	증△감 Change

(단위: 천원)
In thousand won

세 Expenditures 출				
사 항 Items	2017년 예산 FY 2017 Budget	2016년 예산 FY 2016 Budget	2017 내 역 2017 Details	증△감 Change
〈행 정 자 치 부〉 Ministry of Government Administration and Home Affairs	86,455,000	93,811,000		△7,356,000
1. 일반 · 지방 행정 General & Local Administration	45,761,000	44,323,000		1,438,000
1) 지방행정 · 재정지원 Support for Local Administration & Finance	45,761,000	44,323,000	① 지자체자율통합지원 16,685,000 ② 광역경제권추진지원 190,000 ③ 접경권발전지원 28,886,000	1,438,000
2. 공공 질서 및 안전 Public Order and Safety	11,100,000	12,990,000		△1,890,000
1) 재 난 관 리 Disaster Management	11,100,000	12,990,000	① 어린이안전영상정보인프라구축 11,100,000	△1,890,000
3. 교 통 및 물 류 Traffic and Physical Distribution	29,594,000	36,498,000		△6,904,000
1) 도 로 National Road	29,594,000	36,498,000	① 위험도로구조개선 29,594,000	△6,904,000

(13) 지역발전특별회계 규모 및 개요 ⑭ (Regional Development S/A)

세 Revenues 입				
사 항 Items	2017년 예산 FY 2017 Budget	2016년 예산 FY 2016 Budget	2017 내 역 2017 Details	증△감 Change
〈문 화 체 육 관 광 부〉 Ministry of Culture, Sports & Tourism	6,300,000	6,300,000		-
1. 경 상 이 전 수 입 Current Transfer	6,300,000	6,300,000	① 기타경상이전수입 6,300,000	-
〈농 립 축 산 식 품 부〉 Ministry of Agriculture, Food and Rural Affairs	6,407,000	9,973,000		△3,566,000
1. 재 산 수 입 Property Income	137,000	146,000	① 기타이자수입및재산수입 137,000	△9,000
2. 경 상 이 전 수 입 Current Transfer	6,270,000	9,827,000	① 기타경상이전수입 6,270,000	△3,557,000

(단위: 천원)
In thousand won

세 Expenditures 출				
사 항 Items	2017년 예산 FY 2017 Budget	2016년 예산 FY 2016 Budget	2017 내 역 2017 Details	증△감 Change
〈문 화 체 육 관 광 부〉 Ministry of Culture, Sports & Tourism	242,055,000	231,041,000		11,014,000
1. 문 화 및 관 광 Culture & Tourism	242,055,000	231,041,000		11,014,000
1) 문 화 예 술 Culture & Arts	302,000	319,000		△17,000
			① 지역문화 컨설팅 지원 302,000	
2) 관 광 Tourism	241,753,000	230,722,000		11,031,000
			① 광역관광자원개발 204,677,000	
			② 관광레저 개발 육성 37,076,000	
〈농 립 축 산 식 품 부〉 Ministry of Agriculture, Food and Rural Affairs	14,647,000	15,180,000		△533,000
1. 농 림 수 산 Agriculture, Forestry, Maritime Affairs & Fisheries	14,647,000	15,180,000		△533,000
1) 농 업 · 농 촌 Agriculture & Farming Villages	14,647,000	15,180,000		△533,000
			① 친환경농업인프라구축(지특) 7,747,000	
			② 가축방역(지특) 6,900,000	

(13) 지역발전특별회계 규모 및 개요 ⑮ (Regional Development S/A)

세 Revenues 입				
사 항 Items	2017년 예산 FY 2017 Budget	2016년 예산 FY 2016 Budget	2017 내 역 2017 Details	증△감 Change
〈 산업통상자원부 〉 Ministry of Trade, Industry & Energy	56,747,000	53,927,000		2,820,000
1. 재 산 수 입 Property Income	10,376,000	10,590,000	① 기타이자수입및재산수입 10,376,000	△214,000
2. 경 상 이 전 수 입 Current Transfer	46,371,000	43,337,000	① 기타경상이전수입 46,371,000	3,034,000

(단위: 천원)
In thousand won

세 Expenditures 출				
사 항 Items	2017년 예산 FY 2017 Budget	2016년 예산 FY 2016 Budget	2017 내 역 2017 Details	증△감 Change
〈 산업통상자원부 〉 Ministry of Trade, Industry & Energy	1,004,806,000	1,091,513,000		△86,707,000
1. 산업·중소기업및 에너지지 Industry & Small and Medium Enterprise & Energy	942,340,000	1,027,885,000		△85,545,000
1) 산업진흥·고도화 Promotion & Development of Industry	942,340,000	1,027,885,000		△85,545,000
			① 지역산업경쟁력강화 571,792,000	
			② 지역투자유치활성화 112,134,000	
			③ 지역생활권발전협업체운영 2,809,000	
			④ 지역산업거점기관지원 198,701,000	
			⑤ 외국인투자유치활성화 56,904,000	
2. 교통 및 물류 Traffic and Physical Distribution	62,466,000	63,628,000		△1,162,000
1) 물류 등 기 타 Distribution & Others	62,466,000	63,628,000		△1,162,000
			① 경제자유구역지원 62,466,000	

세 Revenues 입				
사 항 Items	2017년 예산 FY 2017 Budget	2016년 예산 FY 2016 Budget	2017 내 역 2017 Details	증△감 Change

(단위: 천원)
In thousand won

세 Expenditures 출				
사 항 Items	2017년 예산 FY 2017 Budget	2016년 예산 FY 2016 Budget	2017 내 역 2017 Details	증△감 Change
〈보 건 복 지 부〉 Ministry for Health & Welfare	56,798,000	44,465,000		12,333,000
1. 보 건 Health	56,798,000	44,465,000		12,333,000
1) 보 건 의 료 Healthcare	56,798,000	44,465,000		12,333,000
			① 첨단의료복합단지조성 56,798,000	
〈환 경 부〉 Ministry of Environment	31,893,000	31,441,000		452,000
1. 환 경 Environmental Protection	31,893,000	31,441,000		452,000
1) 상 하 수 도 · 수 질 Water Supply and Sewerage & Water Quality Control	8,568,000	8,557,000		11,000
			① 고도정수처리시설설치 8,568,000	
2) 자 연 Nature Conservation	17,599,000	15,977,000		1,622,000
			① 생태계보전(경제) 17,599,000	
3) 환 경 일 반 General Environment	5,726,000	6,907,000		△1,181,000
			① 환경기술개발(지특) 5,726,000	
〈여 성 가 족 부〉 Ministry of Gender Equality & Family	5,000,000	-		5,000,000

(13) 지역발전특별회계 규모 및 개요 ⑰ (Regional Development S/A)

세 Revenues 입				
사 항 Items	2017년 예산 FY 2017 Budget	2016년 예산 FY 2016 Budget	2017 내 역 2017 Details	증△감 Change
〈국 토 교 통 부〉 Ministry of Land, Infrastructure and Transport	378,153,000	367,237,000		10,916,000
1. 재 산 수 입 Property Income	3,729,000	3,767,000		△38,000
			① 관유물대여료 375,000	
			② 기타이자수입및재산수입 3,354,000	
2. 경 상 이 전 수 입 Current Transfer	349,986,000	349,695,000		291,000
			① 가산금 2,577,000	
			② 기타경상이전수입 347,409,000	
3. 재 화 및 용 역 판 매 수 입 Sales of Goods & Services	16,490,000	6,058,000		10,432,000
			① 잡수입 16,490,000	

(단위: 천원)
In thousand won

세 Expenditures 출				
사 항 Items	2017년 예산 FY 2017 Budget	2016년 예산 FY 2016 Budget	2017 내 역 2017 Details	증△감 Change
1. 사 회 복 지 Social Welfare	5,000,000	-		5,000,000
1) 보육·가족및여성 Childcare, Family & Women	5,000,000	-	① 가족친화환경조성 5,000,000	5,000,000
〈국 토 교 통 부〉 Ministry of Land, Infrastructure and Transport	1,799,315,000	1,913,197,000		△113,882,000
1. 교 통 및 물 류 Traffic and Physical Distribution	1,264,583,000	1,271,390,000		△6,807,000
1) 도 로 National Road	546,559,000	561,326,000	① 광역도로 76,857,000 ② 국가지원지방도건설 469,702,000	△14,767,000
2) 철 도 Railroad	601,900,000	587,340,000	① 광역철도건설지원 601,900,000	14,560,000
3) 물 류 등 기 타 Distribution & Others	116,124,000	122,724,000	① 지역발전거점센터지원 8,163,000	△6,600,000

(13) 지역발전특별회계 규모 및 개요 ⑮ (Regional Development S/A)

세 Revenues 입				
사 항 Items	2017년 예산 FY 2017 Budget	2016년 예산 FY 2016 Budget	2017 내 역 2017 Details	증△감 Change
4. 관 유 물 매 각 대 Sales Proceeds of Government Owned Properties	7,948,000	7,717,000	① 토지및무형자산매각대 7,948,000	231,000

(단위: 천원)
In thousand won

세 Expenditures 출				
사 항 Items	2017년 예산 FY 2017 Budget	2016년 예산 FY 2016 Budget	2017 내 역 2017 Details	증△감 Change
			② 대중교통지원(경제) 83,523,000	
			③ 도시BRT(지특) 19,000,000	
			④ 환승체계구축(지특) 5,278,000	
			⑤ 대도시권광역교통계획수립 160,000	
2. 국토 및 지역 개발 National Land & Regional Development	534,732,000	641,807,000		△ 107,075,000
1) 지 역 및 도 시 Region & City	170,112,000	168,384,000		1,728,000
			① 개발제한구역지원 144,108,000	
			② 기업도시기반시설지원 -	
			③ 초광역 개발권 시범사업 지원 14,420,000	
			④ 기반시설부담금운영 700,000	
			⑤ 개발부담금 징수 및 관리 10,884,000	
2) 산 업 단 지 Industrial Complex	364,620,000	473,423,000		△ 108,803,000
			① 산업단지진입도로지원 364,620,000	

세 Revenues 입				
사 항 Items	2017년 예산 FY 2017 Budget	2016년 예산 FY 2016 Budget	2017 내 역 2017 Details	증△감 Change

(단위: 천원)
In thousand won

세 Expenditures 출				
사 항 Items	2017년 예산 FY 2017 Budget	2016년 예산 FY 2016 Budget	2017 내 역 2017 Details	증△감 Change
〈해 양 수 산 부〉 Ministry of Oceans and Fisheries	46,878,000	43,872,000		3,006,000
1. 농 림 수 산 Agriculture, Forestry, Maritime Affairs & Fisheries	43,411,000	40,405,000		3,006,000
1) 수 산 · 어 촌 Fisheries & Fishing Villages	43,411,000	40,405,000		3,006,000
			① 식품산업육성 17,290,000	
			② 안전한수산물공급관리(지특) 600,000	
			③ 수산자원관리 25,521,000	
2. 교 통 및 물 류 Traffic and Physical Distribution	3,467,000	3,467,000		-
1) 물 류 등 기 타 Distribution & Others	3,467,000	3,467,000		-
			① 특행기관 지방이전 3,467,000	
〈국 민 안 전 처〉 Ministry of Public Safety and Security	24,444,000	56,596,000		△32,152,000
1. 공 공 질 서 및 안 전 Public Order and Safety	-	34,606,000		△34,606,000

세 Revenues 입				
사 항 Items	2017년 예산 FY 2017 Budget	2016년 예산 FY 2016 Budget	2017 내 역 2017 Details	증 △ 감 Change

(단위: 천원)
In thousand won

세 Expenditures 출				
사 항 Items	2017년 예산 FY 2017 Budget	2016년 예산 FY 2016 Budget	2017 내 역 2017 Details	증△감 Change
1) 재 난 관 리 Disaster Management	-	34,606,000	① 어린이안전영상정보인프라구축 -	△34,606,000
2. 교 통 및 물 류 Traffic and Physical Distribution	24,444,000	21,990,000		2,454,000
1) 도 로 National Road	24,444,000	21,990,000	① 지역교통안전환경개선 24,444,000	2,454,000
<식품의약품안전처> Ministry of Food and Drug Safety	4,144,000	4,362,000		△218,000
1. 보 건 Health	4,144,000	4,362,000		△218,000
1) 식 품 의 약 안 전 Food & Drug Safety	4,144,000	4,362,000	① 식의약품 안전관리 강화 4,144,000	△218,000
<경 찰 청> National Police Adm.	-	1,741,000		△1,741,000
1. 공 공 질 서 및 안 전 Public Order and Safety	-	1,741,000		△1,741,000
1) 경 찰 Police	-	1,741,000	① 광역교통관리체계개선 -	△1,741,000
<문 화 재 청> Cultural Heritage Adm.	3,250,000	2,500,000		750,000

세 Revenues 입				
사 항 Items	2017년 예산 FY 2017 Budget	2016년 예산 FY 2016 Budget	2017 내 역 2017 Details	증△감 Change

(단위: 천원)
In thousand won

세 Expenditures 출				
사 항 Items	2017년 예산 FY 2017 Budget	2016년 예산 FY 2016 Budget	2017 내 역 2017 Details	증△감 Change
1. 문 화 및 관 광 Culture & Tourism	3,250,000	2,500,000		750,000
1) 문 화 재 Cultural Properties	3,250,000	2,500,000	① 지역문화유산개발 3,250,000	750,000
〈농 촌 진 흥 청〉 Rural Development Adm.	45,428,000	49,107,000		△3,679,000
1. 농 림 수 산 Agriculture, Forestry, Maritime Affairs & Fisheries	45,428,000	49,107,000		△3,679,000
1) 농 업 · 농 촌 Agriculture & Farming Villages	45,428,000	49,107,000	① 지역농업연구기반및전략작목육성 (지특, 경제) 20,603,000 ② 6차산업활성화 지원 (지특, 경제) 24,825,000	△3,679,000
〈산 림 청〉 Korea Forest Service	70,561,000	58,461,000		12,100,000
1. 농 림 수 산 Agriculture, Forestry, Maritime Affairs & Fisheries	70,561,000	58,461,000		12,100,000
1) 임 업 · 산 촌 Forestry & Mountain Villages	70,561,000	58,461,000	① 산림경영자원육성(지특,경제) 67,100,000 ② 산림휴양녹색공간조성(지특, 경제) 3,461,000	12,100,000

(13) 지역발전특별회계 규모 및 개요 ㉔ (Regional Development S/A)

세 Revenues 입				
사 항 Items	2017년 예산 FY 2017 Budget	2016년 예산 FY 2016 Budget	2017 내 역 2017 Details	증△감 Change
〈중 소 기 업 청〉 Small & Medium Business Adm.	6,696,000	6,727,000		△31,000
1. 재 산 수 입 Property Income	786,000	901,000	① 기타이자수입및재산수입 786,000	△115,000
2. 경 상 이 전 수 입 Current Transfer	5,910,000	5,826,000	① 기타경상이전수입 5,910,000	84,000
경제발전계정세입합계 Economic Development Sub A/C Total	4,728,768,000	4,918,356,000		△189,588,000

(단위: 천원)
In thousand won

세 Expenditures 출				
사 항 Items	2017년 예산 FY 2017 Budget	2016년 예산 FY 2016 Budget	2017 내 역 2017 Details	증△감 Change
〈중 소 기 업 청〉 Small & Medium Business Adm.	183,602,000	186,076,000		△2,474,000
1. 산업·중소기업및에너지 Industry & Small and Medium Enterprise & Energy	183,602,000	186,076,000		△2,474,000
1) 산 업 기 술 지 원 Support for Industrial Technology	130,814,000	138,236,000		△7,422,000
			① 산학연협력기술개발(지특, R&D) 130,814,000	
2) 산업진흥·고도화 Promotion & Development of Industry	52,788,000	47,840,000		4,948,000
			① 창업인프라지원(지특) 52,788,000	
〈새 만 금 개 발 청〉 Saemangeum Development & Investment Agency	698,000	3,401,000		△2,703,000
1. 국 토 및 지 역 개 발 National Land & Regional Development	698,000	3,401,000		△2,703,000
1) 지 역 및 도 시 Region & City	698,000	3,401,000		△2,703,000
			① 새만금개발사업지원 698,000	
경제발전계정세출합계 Economic Development Sub A/C Total	4,728,768,000	4,918,356,000		△189,588,000

(13) 지역발전특별회계 규모 및 개요 ㉓ (Regional Development S/A)

세 Revenues 입				
사 항 Items	2017년 예산 FY 2017 Budget	2016년 예산 FY 2016 Budget	2017 내 역 2017 Details	증△감 Change
[제 주 특 별 자 치 도 계 정] Jeju Special Self-Governing Province Sub A/C				
〈기 획 재 정 부〉 The Ministry of Strategy and Finance	325,981,000	361,295,000		△35,314,000
1. 정부 내부수입 및 기타 Trust from Other & Others from Other A/C	325,981,000	361,295,000		△35,314,000
			① 일반회계전입금 321,961,000	
			② 기금전입금 4,020,000	

(단위: 천원)
In thousand won

세 Expenditures 출				
사 항 Items	2017년 예산 FY 2017 Budget	2016년 예산 FY 2016 Budget	2017 내 역 2017 Details	증△감 Change
[제 주 특 별 자 치 도 계 정] Jeju Special Self-Governing Province Sub A/C				
〈미 래 창 조 과 학 부〉 Ministry of Science, ICT and Future Planning	884,000	930,000		△46,000
1. 산업·중소기업및 에너지 Industry & Small and Medium Enterprise & Energy	884,000	930,000		△46,000
1) 산업진흥·고도화 Promotion & Development of Industry	884,000	930,000	① 광역경제권산업경쟁력강화 (제주) 884,000	△46,000
〈행 정 자 치 부〉 Ministry of Government Administration and Home Affairs	2,693,000	3,676,000		△983,000

세 Revenues 입				
사 항 Items	2017년 예산 FY 2017 Budget	2016년 예산 FY 2016 Budget	2017 내 역 2017 Details	증△감 Change

(단위: 천원)
In thousand won

세 Expenditures 출				
사 항 Items	2017년 예산 FY 2017 Budget	2016년 예산 FY 2016 Budget	2017 내 역 2017 Details	증△감 Change
1. 일반·지방행정 General & Local Administration	1,945,000	2,304,000		△359,000
1) 지방행정·재정지원 Support for Local Administration & Finance	1,945,000	2,304,000	① 자원봉사활성화지원(제주) 30,000 ② 특수상황지역개발(제주) 1,915,000	△359,000
2. 사회 복지 Social Welfare	342,000	370,000		△28,000
1) 취약계층지원 Support for the Underprivileged	342,000	370,000	① 지역일자리창출(제주) 342,000	△28,000
3. 교통 및 물류 Traffic and Physical Distribution	406,000	1,002,000		△596,000
1) 도로 National Road	406,000	1,002,000	① 위험도로구조개선(제주) 406,000	△596,000
〈문화체육관광부〉 Ministry of Culture, Sports & Tourism	16,903,000	19,616,000		△2,713,000
1. 문화 및 관광 Culture & Tourism	16,903,000	19,616,000		△2,713,000

(13) 지역발전특별회계 규모 및 개요 ㉔ (Regional Development S/A)

세 Revenues 입				
사 항 Items	2017년 예산 FY 2017 Budget	2016년 예산 FY 2016 Budget	2017 내 역 2017 Details	증△감 Change
〈농 립 축 산 식 품 부〉 Ministry of Agriculture, Food and Rural Affairs	-	500,000		△500,000
1. 경 상 이 전 수 입 Current Transfer	-	500,000		△500,000
			① 기타경상이전수입	-

(단위: 천원)
In thousand won

세 Expenditures 출				
사 항 Items	2017년 예산 FY 2017 Budget	2016년 예산 FY 2016 Budget	2017 내 역 2017 Details	증△감 Change
1) 문 화 예 술 Culture & Arts	5,012,000	3,946,000	① 지방문화산업기반조성(제주) 1,100,000 ② 문화시설확충및운영(제주) 3,891,000 ③ 지역문화 컨설팅 지원 (제주) 21,000	1,066,000
2) 관 광 Tourism	9,650,000	11,650,000	① 기초 관광자원개발(제주) 9,650,000	△2,000,000
3) 체 육 Sports	2,241,000	4,020,000	① 체육진흥시설지원(제주) 2,241,000	△1,779,000
〈농 립 축 산 식 품 부〉 Ministry of Agriculture, Food and Rural Affairs	45,854,000	47,902,000		△2,048,000
1. 농 림 수 산 Agriculture, Forestry, Maritime Affairs & Fisheries	45,854,000	47,902,000		△2,048,000
1) 농 업 · 농 촌 Agriculture & Farming Villages	42,914,000	45,478,000	① 농업기반정비(제주) 19,563,000 ② 농촌자원 복합산업화지원 (제주) 5,132,000	△2,564,000

세 Revenues 입				
사 항 Items	2017년 예산 FY 2017 Budget	2016년 예산 FY 2016 Budget	2017 내 역 2017 Details	증△감 Change

(단위: 천원)
In thousand won

세 Expenditures 출				
사 항 Items	2017년 예산 FY 2017 Budget	2016년 예산 FY 2016 Budget	2017 내 역 2017 Details	증△감 Change
2) 식 품 업 Food	2,940,000	2,424,000	③ 일반농산어촌개발(제주) 18,219,000	516,000
〈 산업 통 상 자 원 부 〉 Ministry of Trade, Industry & Energy	637,000	1,030,000	① 지역전략식품산업육성(제주) 2,940,000	△393,000
1. 산업 · 중소기업 및 에 너 지 Industry & Small and Medium Enterprise & Energy	637,000	1,030,000		△393,000
1) 산업진흥 · 고도화 Promotion & Development of Industry	637,000	1,030,000	① 지역특화산업육성지원 637,000	△393,000
〈 보 건 복 지 부 〉 Ministry for Health & Welfare	6,605,000	6,828,000	② 외국인투자유치활성화(제주) -	△223,000
1. 사 회 복 지 Social Welfare	6,605,000	6,828,000		△223,000
1) 사 회 복 지 일 반 General Social Welfare	6,605,000	6,828,000	① 지역자율형 사회서비스 투자 사업 6,605,000	△223,000

세 Revenues 입				
사 항 Items	2017년 예산 FY 2017 Budget	2016년 예산 FY 2016 Budget	2017 내 역 2017 Details	증△감 Change

(단위: 천원)
In thousand won

세 Expenditures 출				
사 항 Items	2017년 예산 FY 2017 Budget	2016년 예산 FY 2016 Budget	2017 내 역 2017 Details	증△감 Change
〈환 경 부〉 Ministry of Environment	32,545,000	31,199,000		1,346,000
1. 환 경 Environmental Protection	32,545,000	31,199,000		1,346,000
1) 상 하 수 도 · 수 질 Water Supply and Sewerage & Water Quality Control	20,896,000	23,437,000		△2,541,000
			① 상수도시설 확충 및 관리 (제주) 17,896,000	
			② 하수도시설 확충 및 관리 (제주) 3,000,000	
			③ 수질개선기반구축 -	
2) 폐 기 물 Waste Management	1,750,000	992,000		758,000
			① 폐기물처리시설 확충(제주) 1,750,000	
3) 자 연 Nature Conservation	9,740,000	6,620,000		3,120,000
			① 자연환경 보전 및 관리 (제주) 9,740,000	
4) 환 경 일 반 General Environment	159,000	150,000		9,000
			① 제주 이관업무 지원 159,000	
〈고 용 노 동 부〉 Ministry of Employment and Labor	8,485,000	8,562,000		△77,000
1. 사 회 복 지 Social Welfare	8,485,000	8,562,000		△77,000

세 Revenues 입				
사 항 Items	2017년 예산 FY 2017 Budget	2016년 예산 FY 2016 Budget	2017 내 역 2017 Details	증△감 Change

(단위: 천원)
In thousand won

세 Expenditures 출				
사 항 Items	2017년 예산 FY 2017 Budget	2016년 예산 FY 2016 Budget	2017 내 역 2017 Details	증△감 Change
1) 노 동 Labor	8,485,000	8,562,000	① 제주이관업무지원 8,250,000 ② 자치단체직업능력개발지원(제주) 235,000	△77,000
〈여 성 가 족 부〉 Ministry of Gender Equality & Family	2,017,000	2,240,000		△223,000
1. 사 회 복 지 Social Welfare	2,017,000	2,240,000		△223,000
1) 노 인 · 청 소 년 The Aged & Youth	2,017,000	2,240,000	① 청소년시설확충 2,017,000	△223,000
〈국 토 교 통 부〉 Ministry of Land, Infrastructure and Transport	43,542,000	68,492,000		△24,950,000
1. 교 통 및 물 류 Traffic and Physical Distribution	42,244,000	63,308,000		△21,064,000
1) 도 로 National Road	32,704,000	54,575,000	① 제주 구국도 건설 3,516,000 ② 제주 구국도 유지관리 29,188,000	△21,871,000
2) 물 류 등 기 타 Distribution & Others	9,540,000	8,733,000		807,000

세 Revenues 입				
사 항 Items	2017년 예산 FY 2017 Budget	2016년 예산 FY 2016 Budget	2017 내 역 2017 Details	증△감 Change

(단위: 천원)
In thousand won

세 Expenditures 출				
사 항 Items	2017년 예산 FY 2017 Budget	2016년 예산 FY 2016 Budget	2017 내 역 2017 Details	증△감 Change
			① 주차환경개선지원(제주) 6,000,000	
			② 제주 도로관리단 지원 3,540,000	
2. 국토및지역개발 National Land & Regional Development	1,298,000	5,184,000		△3,886,000
1) 지역 및 도시 Region & City	1,298,000	5,184,000		△3,886,000
			① 제주국제자유도시기반시설지원 1,298,000	
<해 양 수 산 부> Ministry of Oceans and Fisheries	139,107,000	140,425,000		△1,318,000
1. 환 경 Environmental Protection	4,207,000	3,236,000		971,000
1) 해 양 환 경 Marine Environment	4,207,000	3,236,000		971,000
			① 해양 및 수자원관리(제주) 4,207,000	
2. 농 림 수 산 Agriculture, Forestry, Maritime Affairs & Fisheries	52,693,000	47,062,000		5,631,000
1) 수 산 · 어 촌 Fisheries & Fishing Villages	52,693,000	47,062,000		5,631,000
			① 수산물가공(제주) 1,600,000	

세 Revenues 입				
사 항 Items	2017년 예산 FY 2017 Budget	2016년 예산 FY 2016 Budget	2017 내 역 2017 Details	증△감 Change

(단위: 천원)
In thousand won

세 Expenditures 출				
사 항 Items	2017년 예산 FY 2017 Budget	2016년 예산 FY 2016 Budget	2017 내 역 2017 Details	증△감 Change
			② 어업기반정비(제주) 24,780,000	
			③ 어항기반시설조성(제주) 21,900,000	
			④ 어촌자원 복합산업화지원 (제주) 4,401,000	
			⑤ 수산경영안정(제주) 12,000	
3. 교 통 및 물 류 Traffic and Physical Distribution	82,207,000	90,127,000		△7,920,000
1) 해 운 · 항 만 Marine Transportation & Ports	79,913,000	87,975,000		△8,062,000
			① 주요항 건설(제주) 13,000,000	
			② 일반항 건설(제주도) 59,913,000	
			③ 항만시설유지보수(제주도) 7,000,000	
2) 물 류 등 기 타 Distribution & Others	2,294,000	2,152,000		142,000
			① 제주 이관업무 지원 2,294,000	
<국 민 안 전 처> Ministry of Public Safety and Security	3,938,000	7,437,000		△3,499,000
1. 공 공 질 서 및 안 전 Public Order and Safety	2,882,000	6,437,000		△3,555,000

세 Revenues 입				
사 항 Items	2017년 예산 FY 2017 Budget	2016년 예산 FY 2016 Budget	2017 내 역 2017 Details	증△감 Change

(단위: 천원)
In thousand won

세 Expenditures 출				
사 항 Items	2017년 예산 FY 2017 Budget	2016년 예산 FY 2016 Budget	2017 내 역 2017 Details	증△감 Change
1) 재 난 관 리 Disaster Management	2,882,000	6,437,000	① 소하천정비 2,882,000	△3,555,000
2. 교 통 및 물 류 Traffic and Physical Distribution	1,056,000	1,000,000		56,000
1) 도 로 National Road	1,056,000	1,000,000	① 지역교통안전환경개선 1,056,000	56,000
〈국 가 보 훈 처〉 Ministry of Patriots & Veterans Affairs	1,788,000	1,688,000		100,000
1. 사 회 복 지 Social Welfare	1,788,000	1,688,000		100,000
1) 보 훈 Patriots & Veterans Affairs	1,788,000	1,688,000	① 제주이관업무지원 1,788,000	100,000
〈식품의약품안전처〉 Ministry of Food and Drug Safety	126,000	133,000		△7,000
1. 보 건 Health	126,000	133,000		△7,000
1) 식 품 의 약 안 전 Food & Drug Safety	126,000	133,000	① 식의약품 안전관리 강화 126,000	△7,000

세 Revenues 입				
사 항 Items	2017년 예산 FY 2017 Budget	2016년 예산 FY 2016 Budget	2017 내 역 2017 Details	증 △ 감 Change

(단위: 천원)
In thousand won

세 Expenditures 출				
사 항 Items	2017년 예산 FY 2017 Budget	2016년 예산 FY 2016 Budget	2017 내 역 2017 Details	증△감 Change
〈경 찰 청〉 National Police Adm.	3,834,000	3,726,000		108,000
1. 공공 질서 및 안전 Public Order and Safety	3,834,000	3,726,000		108,000
1) 경 찰 Police	3,834,000	3,726,000		108,000
			① 제주이관인력지원 3,834,000	
〈농 촌 진 흥 청〉 Rural Development Adm.	6,173,000	6,675,000		△502,000
1. 농 림 수 산 Agriculture, Forestry, Maritime Affairs & Fisheries	6,173,000	6,675,000		△502,000
1) 농 업 · 농 촌 Agriculture & Farming Villages	6,173,000	6,675,000		△502,000
			① 지역농업연구기반및전략작목 육성(지특, 제주) 1,253,000	
			② 지역농촌지도사업활성화지원 (지특, 제주) 4,010,000	
			③ 6차산업활성화 지원(지특, 제주) 910,000	
〈산 림 청〉 Korea Forest Service	5,348,000	5,616,000		△268,000
1. 농 림 수 산 Agriculture, Forestry, Maritime Affairs & Fisheries	5,348,000	5,616,000		△268,000

[illegible]

(단위: 천원)
In thousand won

세 Expenditures 출				
사 항 Items	2017년 예산 FY 2017 Budget	2016년 예산 FY 2016 Budget	2017 내 역 2017 Details	증△감 Change
1) 임업·산촌 Forestry & Mountain Villages	5,348,000	5,616,000	① 산림경영자원육성(지특, 제주) 1,241,000 ② 산림휴양녹색공간조성(지특, 제주) 4,107,000	△268,000
<중 소 기 업 청> Small & Medium Business Adm.	5,502,000	5,620,000		△118,000
1. 산업·중소기업및에너지 Industry & Small and Medium Enterprise & Energy	5,502,000	5,620,000		△118,000
1) 산업진흥·고도화 Promotion & Development of Industry	4,260,000	4,450,000	① 전통시장및중소유통물류기반 조성(지특) 4,020,000 ② 창업인프라지원(지특) 240,000	△190,000
2) 산업·중소기업일반 General Industry & Small and Medium Enterprise	1,242,000	1,170,000	① 제주이관업무지원 1,242,000	72,000
제 주 특 별 자 치 도 계 정 세 출 합 계 Jeju Special Self-Governing Province Sub A/C Total	325,981,000	361,795,000		△35,814,000

(13) 지역발전특별회계 규모 및 개요 ㉔ (Regional Development S/A)

세 Revenues 입				
사 항 Items	2017년 예산 FY 2017 Budget	2016년 예산 FY 2016 Budget	2017 내 역 2017 Details	증△감 Change
[세종특별자치시계정] Sejong Special Self-Governing City Sub A/C				
〈기획재정부〉 The Ministry of Strategy and Finance	102,649,000	103,694,000		△1,045,000
1. 정부내부수입및기타 Trust from Other & Others from Other A/C	102,649,000	103,694,000		△1,045,000
			① 일반회계전입금 102,469,000	
			② 기금전입금 180,000	

(단위: 천원)
In thousand won

세 Expenditures 출				
사 항 Items	2017년 예산 FY 2017 Budget	2016년 예산 FY 2016 Budget	2017 내 역 2017 Details	증△감 Change
[세종특별자치시계정] Sejong Special Self-Governing City Sub A/C				
〈행 정 자 치 부〉 Ministry of Government Administration and Home Affairs	310,000	249,000		61,000
1. 사 회 복 지 Social Welfare	310,000	249,000		61,000
1) 취 약 계 층 지 원 Support for the Underprivileged	310,000	249,000		61,000
			① 지역일자리창출(세종) 310,000	
〈문 화 체 육 관 광 부〉 Ministry of Culture, Sports & Tourism	3,794,000	3,261,000		533,000
1. 문 화 및 관 광 Culture & Tourism	3,794,000	3,261,000		533,000
1) 문 화 예 술 Culture & Arts	3,629,000	536,000		3,093,000

세 Revenues 입				
사 항 Items	2017년 예산 FY 2017 Budget	2016년 예산 FY 2016 Budget	2017 내 역 2017 Details	증△감 Change

(단위: 천원)
In thousand won

세 Expenditures 출				
사 항 Items	2017년 예산 FY 2017 Budget	2016년 예산 FY 2016 Budget	2017 내 역 2017 Details	증△감 Change
2) 관 광 Tourism	165,000	565,000	① 문화시설확충및운영(세종) 1,629,000 ② 시각예술 진흥기반 구축 (세종) 2,000,000	△400,000
3) 체 육 Sports	-	2,160,000	① 기초 관광자원개발(세종) 165,000 ① 체육진흥시설지원(세종) -	△2,160,000
〈농 립 축 산 식 품 부〉 Ministry of Agriculture, Food and Rural Affairs	6,869,000	6,817,000		52,000
1. 농 림 수 산 Agriculture, Forestry, Maritime Affairs & Fisheries	6,869,000	6,817,000		52,000
1) 농 업 · 농 촌 Agriculture & Farming Villages	6,869,000	6,817,000	① 농업기반정비(세종) 1,000,000 ② 농촌자원복합산업화지원(세종) 795,000 ③ 일반농산어촌개발(세종) 5,074,000	52,000
〈산 업 통 상 자 원 부〉 Ministry of Trade, Industry & Energy	22,200,000	18,957,000		3,243,000

세 Revenues 입				
사 항 Items	2017년 예산 FY 2017 Budget	2016년 예산 FY 2016 Budget	2017 내 역 2017 Details	증△감 Change

(단위: 천원)
In thousand won

세 Expenditures 출				
사 항 Items	2017년 예산 FY 2017 Budget	2016년 예산 FY 2016 Budget	2017 내 역 2017 Details	증△감 Change
1. 산업·중소기업및 에너지 Industry & Small and Medium Enterprise & Energy	22,200,000	18,957,000		3,243,000
1) 산업진흥·고도화 Promotion & Development of Industry	22,200,000	18,957,000		3,243,000
			① 지역특성화산업육성 200,000	
			② 지역투자유치활성화 22,000,000	
〈보 건 복 지 부〉 Ministry for Health & Welfare	1,139,000	700,000		439,000
1. 사 회 복 지 Social Welfare	1,139,000	700,000		439,000
1) 사 회 복 지 일 반 General Social Welfare	1,139,000	700,000		439,000
			① 지역자율형 사회서비스 투자 사업 1,139,000	
〈환 경 부〉 Ministry of Environment	32,078,000	32,014,000		64,000
1. 환 경 Environmental Protection	32,078,000	32,014,000		64,000
1) 상 하 수 도 · 수 질 Water Supply and Sewerage & Water Quality Control	28,557,000	31,699,000		△3,142,000
			① 상수도시설확충및관리 7,782,000	

세 Revenues 입				
사 항 Items	2017년 예산 FY 2017 Budget	2016년 예산 FY 2016 Budget	2017 내 역 2017 Details	증△감 Change

(단위: 천원)
In thousand won

세 Expenditures 출				
사 항 Items	2017년 예산 FY 2017 Budget	2016년 예산 FY 2016 Budget	2017 내 역 2017 Details	증△감 Change
2) 자 연 Nature Conservation	3,521,000	315,000	② 하수관거 17,820,000 ③ 하수처리시설확충 2,955,000 ① 자연환경 보전 및 관리 (세종) 3,521,000	3,206,000
〈고 용 노 동 부〉 Ministry of Employment and Labor	635,000	572,000		63,000
1. 사 회 복 지 Social Welfare	635,000	572,000		63,000
1) 노 동 Labor	635,000	572,000	① 사회적기업육성 635,000	63,000
〈국 토 교 통 부〉 Ministry of Land, Infrastructure and Transport	22,882,000	27,381,000		△4,499,000
1. 교 통 및 물 류 Traffic and Physical Distribution	1,000,000	1,000,000		-
1) 물 류 등 기 타 Distribution & Others	1,000,000	1,000,000	① 주차환경개선지원(세종) 1,000,000	-
2. 국 토 및 지 역 개 발 National Land & Regional Development	21,882,000	26,381,000		△4,499,000

세 Revenues 입				
사 항 Items	2017년 예산 FY 2017 Budget	2016년 예산 FY 2016 Budget	2017 내 역 2017 Details	증△감 Change

(단위: 천원)
In thousand won

세 Expenditures 출				
사 항 Items	2017년 예산 FY 2017 Budget	2016년 예산 FY 2016 Budget	2017 내 역 2017 Details	증△감 Change
1) 산 업 단 지 Industrial Complex	21,882,000	26,381,000		△4,499,000
			① 지역거점조성지원 4,400,000	
			② 산업단지진입도로지원 17,482,000	
〈국 민 안 전 처〉 Ministry of Public Safety and Security	11,261,000	12,803,000		△1,542,000
1. 공 공 질 서 및 안 전 Public Order and Safety	11,261,000	12,803,000		△1,542,000
1) 재 난 관 리 Disaster Management	11,261,000	12,803,000		△1,542,000
			① 재해위험·취약지역정비 6,337,000	
			② 소하천정비 4,924,000	
〈농 촌 진 흥 청〉 Rural Development Adm.	325,000	280,000		45,000
1. 농 림 수 산 Agriculture, Forestry, Maritime Affairs & Fisheries	325,000	280,000		45,000
1) 농 업 · 농 촌 Agriculture & Farming Villages	325,000	280,000		45,000
			① 지역농촌지도사업활성화지원 (지특, 세종) 325,000	
〈산 림 청〉 Korea Forest Service	856,000	540,000		316,000

(13) 지역발전특별회계 규모 및 개요 ㉔ (Regional Development S/A)

세 Revenues 입				
사 항 Items	2017년 예산 FY 2017 Budget	2016년 예산 FY 2016 Budget	2017 내 역 2017 Details	증△감 Change
세 종 특 별 자 치 시 계 정 세 입 합 계 Sejong Special Self-Governing City Sub A/C Total	102,649,000	103,694,000		△1,045,000
지 역 발 전 특 별 회 계 세 입 규 모 상 순 계 Net Total	9,821,917,000	9,973,926,000		△152,009,000
지 역 발 전 특 별 회 계 세 입 총 계 Gross Total	9,821,917,000	9,973,926,000		△152,009,000

(단위: 천원)
In thousand won

세 Expenditures 출				
사 항 Items	2017년 예산 FY 2017 Budget	2016년 예산 FY 2016 Budget	2017 내 역 2017 Details	증△감 Change
1. 농 림 수 산 Agriculture, Forestry, Maritime Affairs & Fisheries	856,000	540,000		316,000
1) 임 업 · 산 촌 Forestry & Mountain Villages	856,000	540,000	① 산림경영자원육성(지특,세종) 616,000 ② 산림휴양녹색공간조성(지특, 세종) 240,000	316,000
〈중 소 기 업 청〉 Small & Medium Business Adm.	300,000	120,000		180,000
1. 산업 · 중소기업및에너지 Industry & Small and Medium Enterprise & Energy	300,000	120,000		180,000
1) 산 업 진 흥 · 고 도 화 Promotion & Development of Industry	300,000	120,000	① 전통시장및중소유통물류기반 조성(지특) 180,000 ② 창업인프라지원(지특) 120,000	180,000
세 종 특 별 자 치 시 계 정 세 출 합 계 Sejong Special Self-Governing City Sub A/C Total	102,649,000	103,694,000		△1,045,000
지 역 발 전 특 별 회 계 세 출 규 모 상 순 계 Net Total	9,821,917,000	9,973,926,000		△152,009,000
지 역 발 전 특 별 회 계 세 출 총 계 Gross Total	9,821,917,000	9,973,926,000		△152,009,000

(14) 유아교육지원특별회계 규모 및 개요(Early Childhood Education Program S/A)

세 Revenues 입				
사 항 Items	2017년 예산 FY 2017 Budget	2016년 예산 FY 2016 Budget	2017 내 역 2017 Details	증△감 Change
1. 정부내부수입및기타 Trust from Other & Others from Other A/C	3,940,881,000	-	① 일반회계전입금 3,940,881,000	3,940,881,000
유아교육지원특별회계 세입규모상순계 Net Total	3,940,881,000	-		3,940,881,000
유아교육지원특별회계 세입총계 Gross Total	3,940,881,000	-		3,940,881,000

(단위: 천원)
In thousand won

세 Expenditures 출				
사 항 Items	2017년 예산 FY 2017 Budget	2016년 예산 FY 2016 Budget	2017 내 역 2017 Details	증△감 Change
1. 교 육 Education	3,940,881,000	-		3,940,881,000
1) 유 아 및 초 중 등 교 육 Pre/Primary /Secondary School Education	3,940,881,000	-	① 유아교육비 보육료 지원 3,940,881,000	3,940,881,000
유아교육지원특별회계 세 출 규 모 상 순 계 Net Total	3,940,881,000	-		3,940,881,000
유아교육지원특별회계 세 출 총 계 Gross Total	3,940,881,000	-		3,940,881,000

(15) 양곡관리특별회계 (Grain Management Special Account)

세 Revenues 입				
사 항 Items	2017년 예산 FY 2017 Budget	2016년 예산 FY 2016 Budget	2017 내 역 2017 Details	증△감 Change
〈손익계정〉 Profit & Loss Sub A/C				
1. 기업특별회계영업수입 Operating Revenues for Corporate Special Account	585,389,000	664,074,000	① 양곡사업수입 585,389,000	△ 78,685,000
2. 재화및용역판매수입 Sales of Goods & Services	9,754,000	9,754,000	① 잡수입 9,754,000	-
3. 정부내부수입및기타 Trust from Other & Others from Other A/C	842,656,000	894,860,000	① 일반회계전입금 842,656,000	△ 52,204,000
양 곡 관 리 특 별 회 계 세 입 규 모 상 순 계 Net Total	1,437,799,000	1,568,688,000		△ 130,889,000
양 곡 관 리 특 별 회 계 세 입 총 계 Gross Total	1,437,799,000	1,568,688,000		△ 130,889,000

(단위: 천원)
In thousand won

세 Expenditures 출				
사 항 Items	2017년 예산 FY 2017 Budget	2016년 예산 FY 2016 Budget	2017 내 역 2017 Details	증△감 Change
〈손 익 계 정〉 Profit & Loss Sub A/C				
1. 농 림 수 산 Agriculture, Forestry, Maritime Affairs & Fisheries	1,437,799,000	1,568,688,000		△130,889,000
1) 농 업 · 농 촌 Agriculture & Farming Villages	1,437,799,000	1,568,688,000		△130,889,000
			① 양곡매입 및 관리 1,374,899,000	
			② 채무상환(양특) 11,900,000	
			③ 한은차입금원금상환 51,000,000	
양 곡 관 리 특 별 회 계 세 출 규 모 상 순 계 Net Total	1,437,799,000	1,568,688,000		△130,889,000
양 곡 관 리 특 별 회 계 세 출 총 계 Gross Total	1,437,799,000	1,568,688,000		△130,889,000

(16) 책임운영기관 특별회계 ① (Agency Special Account)

세 Revenues 입				
사 항 Items	2017년 예산 FY 2017 Budget	2016년 예산 FY 2016 Budget	2017 내 역 2017 Details	증△감 Change
국 립 과 천 과 학 관 〈손 익 계 정〉 Profit & Loss Sub A/C				
1. 기업특별회계영업수입 Operating Revenues for Corporate Special Account	5,400,688	5,400,000	① 책임운영기관사업수입 5,400,688	688
2. 재 산 수 입 Property Income	1,213,000	1,213,000	① 관유물대여료 1,212,000 ② 기타이자수입및재산수입 1,000	-
3. 재 화 및 용 역 판 매 수 입 Sales of Goods & Services	856,000	75,000	① 잡수입 856,000	781,000
4. 전 년 도 이 월 금 Carry-over from prev. Year	1,611,000	1,610,406	① 전년도이월금 1,611,000	594
5. 정부내부수입및기타 Trust from Other & Others from Other A/C	16,437,000	17,972,000	① 일반회계전입금 16,437,000	△1,535,000
국 립 과 천 과 학 관 손 익 계 정 세 입 합 계 Profit & Loss Sub A/C Total	25,517,688	26,270,406		△752,718

(단위: 천원)
In thousand won

세 Expenditures 출				
사 항 Items	2017년 예산 FY 2017 Budget	2016년 예산 FY 2016 Budget	2017 내 역 2017 Details	증△감 Change
국 립 과 천 과 학 관 <손 익 계 정> Capital sub A/C				
1. 과 학 기 술 Science & Technology	25,517,688	26,270,406		△752,718
1) 과 학 기 술 일 반 General Science & Technology	25,517,688	26,270,406		△752,718
			① 국립과천과학관인건비 5,577,688	
			② 국립과천과학관 기본경비 2,885,000	
			③ 창의전시관운영(책특회계) 5,622,000	
			④ 건강보험부담금(책특회계) 171,000	
			⑤ 과학교육문화(책특회계) 4,564,000	
			⑥ 시설관리(책특회계) 3,725,000	
			⑦ 무한상상실 운영 597,000	
			⑧ 공무원연금부담금 875,000	
			⑨ 감가상각비 1,500,000	
			⑩ 당기순이익 1,000	
국 립 과 천 과 학 관 손익계정세출합계 Profit & Loss Sub A/C Total	25,517,688	26,270,406		△752,718

(16) 책임운영기관 특별회계 ② (Agency Special Account)

세 Revenues 입				
사 항 Items	2017년 예산 FY 2017 Budget	2016년 예산 FY 2016 Budget	2017 내 역 2017 Details	증△감 Change
국 립 과 천 과 학 관 〈자 본 계 정〉 Capital sub A/C				
1. 전 년 도 이 월 금 Carry-over from prev. Year	33,000	33,000	① 전년도이월금 33,000	-
2. 정부내부수입및기타 Trust from Other & Others from Other A/C	7,406,000	7,619,000	① 일반회계전입금 5,905,000 ② 기타 1,501,000	△213,000
국 립 과 천 과 학 관 자본계정세입합계 Capital Sub A/C Total	7,439,000	7,652,000		△213,000
국립과천과학관계정 세 입 합 계 Total	32,956,688	33,922,406		△965,718

(단위: 천원)
In thousand won

세 Expenditures 출				
사 항 Items	2017년 예산 FY 2017 Budget	2016년 예산 FY 2016 Budget	2017 내 역 2017 Details	증△감 Change
국립과천과학관 <자 본 계 정> Profit & Loss Sub A/C				
1. 과 학 기 술 Science & Technology	7,439,000	7,652,000		△213,000
1) 과 학 기 술 일 반 General Science & Technology	7,439,000	7,652,000		△213,000
			① 국립과천과학관 기본경비 52,000	
			② 창의전시관운영(책특회계) 5,519,000	
			③ 과학교육문화(책특회계) 300,000	
			④ 시설관리(책특회계) 1,568,000	
국립과천과학관 자본계정세출합계 Capital Sub A/C Total	7,439,000	7,652,000		△213,000
국립과천과학관계정 세 출 합 계 Total	32,956,688	33,922,406		△965,718

(16) 책임운영기관 특별회계 ③ (Agency Special Account)

세 Revenues 입				
사 항 Items	2017년 예산 FY 2017 Budget	2016년 예산 FY 2016 Budget	2017 내 역 2017 Details	증△감 Change
국 립 중 앙 과 학 관 〈손 익 계 정〉 Profit & Loss Sub A/C				
1. 기업특별회계영업수입 Operating Revenues for Corporate Special Account	862,020	999,000	① 책임운영기관사업수입 862,020	△136,980
2. 재 산 수 입 Property Income	153,000	403,000	① 관유물대여료 153,000	△250,000
3. 재 화 및 용 역 판 매 수 입 Sales of Goods & Services	252,000	252,000	① 잡수입 252,000	-
4. 전 년 도 이 월 금 Carry-over from prev. Year	500,000	305,197	① 전년도이월금 500,000	194,803
5. 정부내부수입및기타 Trust from Other & Others from Other A/C	21,079,000	19,363,000	① 일반회계전입금 21,079,000	1,716,000
국 립 중 앙 과 학 관 손 익 계 정 세 입 합 계 Profit & Loss Sub A/C Total	22,846,020	21,322,197		1,523,823

(단위: 천원)
In thousand won

세 Expenditures 출				
사 항 Items	2017년 예산 FY 2017 Budget	2016년 예산 FY 2016 Budget	2017 내 역 2017 Details	증△감 Change
국 립 중 앙 과 학 관 <손 익 계 정> Profit & Loss Sub A/C				
1. 과 학 기 술 Science & Technology	22,846,020	21,322,197		1,523,823
1) 과 학 기 술 일 반 General Science & Technology	22,846,020	21,322,197	① 국립중앙과학관인건비(책특회계) 5,522,020 ② 국립중앙과학관기본경비(책특회계) 1,816,000 ③ 과학전시사업(책특회계) 3,973,000 ④ 과학교육사업(책특회계) 2,892,000 ⑤ 시설관리(책특회계) 5,057,000 ⑥ 무한상상실 운영 798,000 ⑦ 건강보험부담금(책특회계) 161,000 ⑧ 공무원연금부담금 716,000 ⑨ 감가상각비 1,910,000 ⑩ 당기순이익 1,000	1,523,823
국 립 중 앙 과 학 관 손익계정세출합계 Profit & Loss Sub A/C Total	22,846,020	21,322,197		1,523,823

(16) 책임운영기관 특별회계 ④ (Agency Special Account)

세 Revenues 입				
사 항 Items	2017년 예산 FY 2017 Budget	2016년 예산 FY 2016 Budget	2017 내 역 2017 Details	증△감 Change
국 립 중 앙 과 학 관 〈자 본 계 정〉 Capital sub A/C				
1. 재화및용역판매수입 Sales of Goods & Services	10,000	10,000	① 잡수입 10,000	-
2. 관 유 물 매 각 대 Sales Proceeds of Government Owned Properties	2,000	2,000	① 고정자산매각대 2,000	-
3. 전 년 도 이 월 금 Carry-over from prev. Year	265,000	213,000	① 전년도이월금 265,000	52,000
4. 정부내부수입및기타 Trust from Other & Others from Other A/C	16,035,000	8,658,000	① 일반회계전입금 14,124,000 ② 기타 1,911,000	7,377,000
국 립 중 앙 과 학 관 자 본 계 정 세 입 합 계 Capital Sub A/C Total	16,312,000	8,883,000		7,429,000
국립중앙과학관계정 세 입 합 계 Total	39,158,020	30,205,197		8,952,823

(단위: 천원)
In thousand won

세 Expenditures 출				
사 항 Items	2017년 예산 FY 2017 Budget	2016년 예산 FY 2016 Budget	2017 내 역 2017 Details	증△감 Change
국립중앙과학관 <자 본 계 정> Capital sub A/C				
1. 과 학 기 술 Science & Technology	16,312,000	8,883,000		7,429,000
1) 과 학 기 술 일 반 General Science & Technology	16,312,000	8,883,000	① 국립중앙과학관기본경비(책특회계) 50,000 ② 과학전시사업(책특회계) 2,103,000 ③ 과학교육사업(책특회계) 200,000 ④ 시설관리(책특회계) 4,415,000 ⑤ 첨단연구성과 종합전시관 구축 9,544,000	7,429,000
국립중앙과학관 자본계정세출합계 Capital Sub A/C Total	16,312,000	8,883,000		7,429,000
국립중앙과학관계정 세 출 합 계 Total	39,158,020	30,205,197		8,952,823

(16) 책임운영기관 특별회계 ⑤ (Agency Special Account)

세 Revenues 입				
사 항 Items	2017년 예산 FY 2017 Budget	2016년 예산 FY 2016 Budget	2017 내 역 2017 Details	증△감 Change
국 립 재 활 원 〈손 익 계 정〉 Profit & Loss Sub A/C				
1. 기업특별회계영업수입 Operating Revenues for Corporate Special Account	13,017,939	12,479,700	① 책임운영기관사업수입 13,017,939	538,239
2. 재 산 수 입 Property Income	95,000	65,000	① 관유물대여료 89,000 ② 기타이자수입및재산수입 6,000	30,000
3. 재 화 및 용 역 판 매 수 입 Sales of Goods & Services	30,000	30,000	① 잡수입 30,000	-
4. 수 입 대 체 경 비 수 입 Receipts Tied to Expenses	428,000	441,000	① 잡수입 428,000	△13,000
5. 전 년 도 이 월 금 Carry-over from prev. Year	642,000	1,115,000	① 전년도이월금 642,000	△473,000

(단위: 천원)
In thousand won

세 Expenditures 출				
사 항 Items	2017년 예산 FY 2017 Budget	2016년 예산 FY 2016 Budget	2017 내 역 2017 Details	증△감 Change
국 립 재 활 원 〈손 익 계 정〉 Profit & Loss Sub A/C				
1. 사 회 복 지 Social Welfare	39,002,939	37,944,700		1,058,239
1) 취 약 계 층 지 원 Support for the Underprivileged	39,002,939	37,944,700	① 재활원 인건비 18,845,939 ② 재활원 기본경비(손익) 3,745,000 ③ 재활원 기본경비(임상연구) 125,000 ④ 국립재활원 운영(손익) 9,924,000 ⑤ 재활원 수입대체경비(손익) 428,000 ⑥ 국립재활연구소운영 및 재활 연구(손익) 3,866,000 ⑦ 공무원연금부담금(국립재활원) 2,067,000 ⑧ 감가상각비(국립재활원) 1,000 ⑨ 당기순이익(국립재활원) 1,000	1,058,239

(16) 책임운영기관 특별회계 ⑥ (Agency Special Account)

세 Revenues 입				
사 항 Items	2017년 예산 FY 2017 Budget	2016년 예산 FY 2016 Budget	2017 내 역 2017 Details	증△감 Change
6. 정부내부수입및기타 Trust from Other & Others from Other A/C	24,790,000	23,814,000	① 일반회계전입금 24,790,000	976,000
국립재활원손익계정 세 입 합 계 Profit & Loss Sub A/C Total	39,002,939	37,944,700		1,058,239

(단위: 천원)
In thousand won

[illegible]

(16) 책임운영기관 특별회계 ⑦ (Agency Special Account)

세 Revenues 입				
사 항 Items	2017년 예산 FY 2017 Budget	2016년 예산 FY 2016 Budget	2017 내 역 2017 Details	증△감 Change
국 립 재 활 원 <자 본 계 정> Capital Sub A/C				
1. 전 년 도 이 월 금 Carry-over from prev. Year	1,308,000	765,000		543,000
			① 전년도이월금 1,308,000	
2. 정부내부수입및기타 Trust from Other & Others from Other A/C	1,344,000	1,499,000		△155,000
			① 일반회계전입금 1,342,000	
			② 기타 2,000	
국 립 재 활 원 자 본 계 정 세 입 합 계 Capital Sub A/C Total	2,652,000	2,264,000		388,000
국 립 재 활 원 계 정 세 입 합 계 Total	41,654,939	40,208,700		1,446,239

(단위: 천원)
In thousand won

세 Expenditures 출				
사 항 Items	2017년 예산 FY 2017 Budget	2016년 예산 FY 2016 Budget	2017 내 역 2017 Details	증△감 Change
국 립 재 활 원 <자 본 계 정> Capital Sub A/C				
1. 사 회 복 지 Social Welfare	2,652,000	2,264,000		388,000
1) 취 약 계 층 지 원 Support for the Underprivileged	2,652,000	2,264,000	① 재활원 기본경비(자본) 30,000 ② 국립재활원 운영(자본) 1,870,000 ③ 국립재활원 정보화 752,000	388,000
국 립 재 활 원 자 본 계 정 세 출 합 계 Capital Sub A/C Total	2,652,000	2,264,000		388,000
국 립 재 활 원 계 정 세 출 합 계 Total	41,654,939	40,208,700		1,446,239

(16) 책임운영기관 특별회계 ⑧ (Agency Special Account)

세 Revenues 입				
사 항 Items	2017년 예산 FY 2017 Budget	2016년 예산 FY 2016 Budget	2017 내 역 2017 Details	증△감 Change
국 립 공 주 병 원 〈손 익 계 정〉 Profit & Loss Sub A/C				
1. 기업특별회계영업수입 Operating Revenues for Corporate Special Account	4,863,293	4,687,615		175,678
			① 책임운영기관사업수입 4,863,293	
2. 재 산 수 입 Property Income	24,000	29,000		△5,000
			① 관유물대여료 24,000	
3. 경 상 이 전 수 입 Current Transfer	6,000	6,000		-
			① 기타경상이전수입 6,000	
4. 재 화 및 용 역 판 매 수 Sales of Goods & Services	19,000	-		19,000
			① 잡수입 19,000	
5. 수 입 대 체 경 비 수 입 Receipts Tied to Expenses	73,000	69,000		4,000
			① 잡수입 73,000	
6. 관 유 물 매 각 대 Sales Proceeds of Government Owned Properties	1,000	-		1,000

(단위: 천원)
In thousand won

세 Expenditures 출				
사 항 Items	2017년 예산 FY 2017 Budget	2016년 예산 FY 2016 Budget	2017 내 역 2017 Details	증△감 Change
국 립 공 주 병 원 <손 익 계 정> Profit & Loss Sub A/C				
1. 보 건 Health	13,431,293	13,404,615		26,678
1) 보 건 의 료 Healthcare	13,431,293	13,404,615	① 국립공주병원인건비 7,705,293 ② 공주병원기본경비(손익) 1,407,000 ③ 공주병원 기본경비(임상연구) 92,000 ④ 국립공주병원 운영(손익) 3,305,000 ⑤ 공무원연금부담금(국립공주병원) 920,000 ⑥ 감가상각비(국립공주병원) 1,000 ⑦ 당기순이익(국립공주병원) 1,000	26,678

(16) 책임운영기관 특별회계 ⑨ (Agency Special Account)

세 Revenues 입				
사 항 Items	2017년 예산 FY 2017 Budget	2016년 예산 FY 2016 Budget	2017 내 역 2017 Details	증△감 Change
7. 전 년 도 이 월 금 Carry-over from prev. Year	500,000	-	① 고정자산매각대 1,000	500,000
8. 정부내부수입및기타 Trust from Other & Others from Other A/C	7,945,000	8,613,000	① 전년도이월금 500,000 ① 일반회계전입금 7,945,000	△668,000
국 립 공 주 병 원 손익계정세입합계 Profit & Loss Sub A/C Total	13,431,293	13,404,615		26,678

(단위: 천원)
In thousand won

[illegible]

(16) 책임운영기관 특별회계 ⑩ (Agency Special Account)

세 Revenues 입				
사 항 Items	2017년 예산 FY 2017 Budget	2016년 예산 FY 2016 Budget	2017 내 역 2017 Details	증△감 Change
국 립 공 주 병 원 〈자 본 계 정〉 Capital Sub A/C				
1. 정부내부수입및기타 Trust from Other & Others from Other A/C	2,100,000	2,141,000	① 일반회계전입금 2,098,000 ② 기타 2,000	△41,000
국 립 공 주 병 원 자 본 계 정 세 입 합 계 Capital Sub A/C Total	2,100,000	2,141,000		△41,000
국 립 공 주 병 원 계 정 세 입 합 계 Total	15,531,293	15,545,615		△14,322

(단위: 천원)
In thousand won

세 Expenditures 출				
사 항 Items	2017년 예산 FY 2017 Budget	2016년 예산 FY 2016 Budget	2017 내 역 2017 Details	증△감 Change
국립공주병원 〈자 본 계 정〉 Capital Sub A/C				
1. 보 건 Health	2,100,000	2,141,000		△41,000
1) 보 건 의 료 Healthcare	2,100,000	2,141,000	① 공주병원 기본경비(자본) 166,000 ② 국립공주병원 운영(자본) 1,879,000 ③ 공주병원정보화사업(자본) 55,000	△41,000
국립공주병원 자 본 계 정 세 출 합 계 Capital Sub A/C Total	2,100,000	2,141,000		△41,000
국립공주병원 계 정 세 출 합 계 Total	15,531,293	15,545,615		△14,322

(16) 책임운영기관 특별회계 ⑪ (Agency Special Account)

세 Revenues 입				
사 항 Items	2017년 예산 FY 2017 Budget	2016년 예산 FY 2016 Budget	2017 내 역 2017 Details	증△감 Change
국 립 나 주 병 원 〈손 익 계 정〉 Profit & Loss Sub A/C				
1. 기업특별회계영업수입 Operating Revenues for Corporate Special Account	7,760,870	7,220,910	① 책임운영기관사업수입 7,760,870	539,960
2. 재 산 수 입 Property Income	1,000	2,000	① 관유물대여료 1,000 ② 기타이자수입및재산수입 -	△1,000
3. 재 화 및 용 역 판 매 수 입 Sales of Goods & Services	30,000	16,000	① 면허료및수수료 - ② 잡수입 30,000	14,000
4. 수 입 대 체 경 비 수 입 Receipts Tied to Expenses	22,000	15,000	① 잡수입 22,000	7,000
5. 관 유 물 매 각 대 Sales Proceeds of Government Owned Properties	2,000	2,000	① 고정자산매각대 2,000	-

(단위: 천원)
In thousand won

세 Expenditures 출				
사 항 Items	2017년 예산 FY 2017 Budget	2016년 예산 FY 2016 Budget	2017 내 역 2017 Details	증△감 Change
국 립 나 주 병 원 <손 익 계 정> Profit & Loss Sub A/C				
1. 보 건 Health	19,072,870	18,528,910		543,960
1) 보 건 의 료 Healthcare	19,072,870	18,528,910	① 나주병원인건비 11,275,870 ② 나주병원 기본경비(손익) 1,694,000 ③ 나주병원 기본경비(임상 연구) 80,000 ④ 나주병원운영(손익) 4,503,000 ⑤ 나주병원정보화사업(손익) 64,000 ⑥ 공무원연금부담금(국립나주병원) 1,454,000 ⑦ 감가상각비(국립나주병원) 1,000 ⑧ 당기순이익(국립나주병원) 1,000	543,960

(16) 책임운영기관 특별회계 ⑫ (Agency Special Account)

세 Revenues 입				
사 항 Items	2017년 예산 FY 2017 Budget	2016년 예산 FY 2016 Budget	2017 내 역 2017 Details	증△감 Change
6. 전 년 도 이 월 금 Carry-over from prev. Year	711,000	-		711,000
			① 전년도이월금 711,000	
7. 정부내부수입및기타 Trust from Other & Others from Other A/C	10,546,000	11,273,000		△727,000
			① 일반회계전입금 10,546,000	
국 립 나 주 병 원 손익계정세입합계 Profit & Loss Sub A/C Total	19,072,870	18,528,910		543,960

(단위: 천원)
In thousand won

[illegible]

(16) 책임운영기관 특별회계 ⑬ (Agency Special Account)

세 Revenues 입				
사 항 Items	2017년 예산 FY 2017 Budget	2016년 예산 FY 2016 Budget	2017 내 역 2017 Details	증△감 Change
국 립 나 주 병 원 〈자 본 계 정〉 Capital Sub A/C				
1. 정부내부수입및기타 Trust from Other & Others from Other A/C	1,620,000	1,665,000	① 일반회계전입금 1,618,000 ② 기타 2,000	△45,000
국 립 나 주 병 원 자본계정세입합계 Capital Sub A/C Total	1,620,000	1,665,000		△45,000
국 립 나 주 병 원 계 정 세 입 합 계 Total	20,692,870	20,193,910		498,960

(단위: 천원)
In thousand won

세 Expenditures 출				
사 항 Items	2017년 예산 FY 2017 Budget	2016년 예산 FY 2016 Budget	2017 내 역 2017 Details	증△감 Change
국 립 나 주 병 원 〈자 본 계 정〉 Capital Sub A/C				
1. 보 건 Health	1,620,000	1,665,000		△45,000
1) 보 건 의 료 Healthcare	1,620,000	1,665,000	① 나주병원기본경비(자본) 280,000 ② 나주병원운영(자본) 1,200,000 ③ 나주병원정보화사업(자본) 140,000	△45,000
국 립 나 주 병 원 자본계정세출합계 Capital Sub A/C Total	1,620,000	1,665,000		△45,000
국 립 나 주 병 원 계 정 세 출 합 계 Total	20,692,870	20,193,910		498,960

(16) 책임운영기관 특별회계 ⑭ (Agency Special Account)

세 Revenues 입				
사 항 Items	2017년 예산 FY 2017 Budget	2016년 예산 FY 2016 Budget	2017 내 역 2017 Details	증△감 Change
국 립 마 산 병 원 〈손 익 계 정〉 Profit & Loss Sub A/C				
1. 기업특별회계영업수입 Operating Revenues for Corporate Special Account	3,555,293	2,863,559	① 책임운영기관사업수입 3,555,293	691,734
2. 재 산 수 입 Property Income	67,000	49,000	① 관유물대여료 66,000 ② 기타이자수입및재산수입 1,000	18,000
3. 재 화 및 용 역 판 매 수 입 Sales of Goods & Services	4,000	4,000	① 면허료및수수료 3,000 ② 잡수입 1,000	-
4. 수 입 대 체 경 비 수 입 Receipts Tied to Expenses	90,000	10,000	① 잡수입 90,000	80,000
5. 전 년 도 이 월 금 Carry-over from prev. Year	2,047,000	-	① 전년도이월금 2,047,000	2,047,000

(단위: 천원)
In thousand won

세 Expenditures 출				
사 항 Items	2017년 예산 FY 2017 Budget	2016년 예산 FY 2016 Budget	2017 내 역 2017 Details	증△감 Change
국 립 마 산 병 원 〈손 익 계 정〉 Profit & Loss Sub A/C				
1. 보 건	13,005,293	11,347,559		1,657,734
Health				
1) 보 건 의 료	13,005,293	11,347,559		1,657,734
Healthcare				
			① 마산병원 인건비 5,992,293	
			② 마산병원 기본경비(손익) 1,441,000	
			③ 마산병원 기본경비(임상연구) 93,000	
			④ 국립마산병원 운영(손익) 4,578,000	
			⑤ 국립마산병원 정보화사업 (손익) 120,000	
			⑥ 공무원연금부담금(국립마산병원) 779,000	
			⑦ 감가상각비(국립마산병원) 1,000	
			⑧ 당기순이익(국립마산병원) 1,000	

(16) 책임운영기관 특별회계 ⑮ (Agency Special Account)

세 Revenues 입				
사 항 Items	2017년 예산 FY 2017 Budget	2016년 예산 FY 2016 Budget	2017 내 역 2017 Details	증△감 Change
6. 정부내부수입및기타 Trust from Other & Others from Other A/C	7,242,000	8,421,000	① 일반회계전입금 7,242,000	△1,179,000
국 립 마 산 병 원 손 익 계 정 세 입 합 계 Profit & Loss Sub A/C Total	13,005,293	11,347,559		1,657,734

(단위: 천원)
In thousand won

[illegible]

(16) 책임운영기관 특별회계 ⑩ (Agency Special Account)

세 Revenues 입				
사 항 Items	2017년 예산 FY 2017 Budget	2016년 예산 FY 2016 Budget	2017 내 역 2017 Details	증△감 Change
국 립 마 산 병 원 〈자 본 계 정〉 Capital Sub A/C				
1. 전 년 도 이 월 금 Carry-over from prev. Year	431,000	6,000		425,000
			① 전년도이월금 431,000	
2. 정부내부수입및기타 Trust from Other & Others from Other A/C	10,869,000	1,073,000		9,796,000
			① 일반회계전입금 10,867,000	
			② 기타 2,000	
국 립 마 산 병 원 자 본 계 정 세 입 합 계 Capital Sub A/C Total	11,300,000	1,079,000		10,221,000
국 립 마 산 병 원 계 정 세 입 합 계 Total	24,305,293	12,426,559		11,878,734

(단위: 천원)
In thousand won

세 Expenditures 출				
사 항 Items	2017년 예산 FY 2017 Budget	2016년 예산 FY 2016 Budget	2017 내 역 2017 Details	증△감 Change
국 립 마 산 병 원 〈자 본 계 정〉 Capital Sub A/C				
1. 보 건	11,300,000	1,079,000		10,221,000
1) 보 건 의 료 Healthcare	11,300,000	1,079,000	① 마산병원 기본경비(자본) 270,000 ② 국립마산병원 운영(자본) 10,910,000 ③ 국립마산병원 정보화사업 (자본) 120,000	10,221,000
국 립 마 산 병 원 자본계정세출합계 Capital Sub A/C Total	11,300,000	1,079,000		10,221,000
국 립 마 산 병 원 계 정 세 출 합 계 Total	24,305,293	12,426,559		11,878,734

(16) 책임운영기관 특별회계 ⑰ (Agency Special Account)

세 Revenues 입				
사 항 Items	2017년 예산 FY 2017 Budget	2016년 예산 FY 2016 Budget	2017 내 역 2017 Details	증△감 Change
국 립 목 포 병 원 〈손 익 계 정〉 Profit & Loss Sub A/C				
1. 기업특별회계영업수입 Operating Revenues for Corporate Special Account	3,366,318	2,720,765	① 책임운영기관사업수입 3,366,318	645,553
2. 재 산 수 입 Property Income	7,000	2,000	① 관유물대여료 7,000	5,000
3. 경 상 이 전 수 입 Current Transfer	2,000	2,000	① 기타경상이전수입 2,000	-
4. 재 화 및 용 역 판 매 수 입 Sales of Goods & Services	1,000	1,000	① 잡수입 1,000	-
5. 수 입 대 체 경 비 수 입 Receipts Tied to Expenses	10,000	65,000	① 잡수입 10,000	△55,000
6. 관 유 물 매 각 대 Sales Proceeds of Government Owned Properties	4,000	3,000	① 고정자산매각대 4,000	1,000

(단위: 천원)
In thousand won

세 Expenditures 출				
사 항 Items	2017년 예산 FY 2017 Budget	2016년 예산 FY 2016 Budget	2017 내 역 2017 Details	증△감 Change
국 립 목 포 병 원 〈손 익 계 정〉 Profit & Loss Sub A/C				
1. 보 건	8,751,318	8,418,765		332,553
Health				
1) 보 건 의 료	8,751,318	8,418,765		332,553
Healthcare				
			① 목포병원 인건비 4,597,318	
			② 목포병원 기본경비(손익) 1,041,000	
			③ 목포병원 기본경비(임상 연구) 66,000	
			④ 국립목포병원 운영(손익) 2,354,000	
			⑤ 국립목포병원 정보화사업 (손익) 81,000	
			⑥ 공무원연금부담금(국립목포병원) 610,000	
			⑦ 감가상각비(국립목포병원) 1,000	
			⑧ 당기순이익(국립목포병원) 1,000	

(16) 책임운영기관 특별회계 ⑮ (Agency Special Account)

세 Revenues 입				
사 항 Items	2017년 예산 FY 2017 Budget	2016년 예산 FY 2016 Budget	2017 내 역 2017 Details	증△감 Change
7. 전 년 도 이 월 금 Carry-over from prev. Year	470,000	371,000		99,000
			① 전년도이월금 470,000	
8. 정부내부수입및기타 Trust from Other & Others from Other A/C	4,891,000	5,254,000		△363,000
			① 일반회계전입금 4,891,000	
국 립 목 포 병 원 손익계정세입합계 Profit & Loss Sub A/C Total	8,751,318	8,418,765		332,553

(단위: 천원)
In thousand won

[illegible]

(16) 책임운영기관 특별회계 ⑬ (Agency Special Account)

세 Revenues 입				
사 항 Items	2017년 예산 FY 2017 Budget	2016년 예산 FY 2016 Budget	2017 내 역 2017 Details	증△감 Change
국 립 목 포 병 원 〈자 본 계 정〉 Capital Sub A/C				
1. 전 년 도 이 월 금 Carry-over from prev. Year	133,000	123,000		10,000
			① 전년도이월금 133,000	
2. 정부내부수입및기타 Trust from Other & Others from Other A/C	1,652,000	1,446,000		206,000
			① 일반회계전입금 1,650,000	
			② 기타 2,000	
국 립 목 포 병 원 자본계정세입합계 Capital Sub A/C Total	1,785,000	1,569,000		216,000
국 립 목 포 병 원 계 정 세 입 합 계 Total	10,536,318	9,987,765		548,553

(단위: 천원)
In thousand won

세 Expenditures 출				
사 항 Items	2017년 예산 FY 2017 Budget	2016년 예산 FY 2016 Budget	2017 내 역 2017 Details	증△감 Change
국 립 목 포 병 원 〈자 본 계 정〉 Capital Sub A/C				
1. 보 건	1,785,000	1,569,000		216,000
Health				
1) 보 건 의 료	1,785,000	1,569,000		216,000
Healthcare				
			① 목포병원 기본경비(자본) 122,000	
			② 국립목포병원 운영(자본) 1,601,000	
			③ 국립목포병원 정보화사업 (자본) 62,000	
국 립 목 포 병 원 자 본 계 정 세 출 합 계 Capital Sub A/C Total	1,785,000	1,569,000		216,000
국 립 목 포 병 원 계 정 세 출 합 계 Total	10,536,318	9,987,765		548,553

(16) 책임운영기관 특별회계 ㉔ (Agency Special Account)

세 Revenues 입				
사 항 Items	2017년 예산 FY 2017 Budget	2016년 예산 FY 2016 Budget	2017 내 역 2017 Details	증△감 Change
국 립 부 곡 병 원 〈손 익 계 정〉 Profit & Loss Sub A/C				
1. 기업특별회계영업수입 Operating Revenues for Corporate Special Account	5,548,810	6,177,222	① 책임운영기관사업수입 5,548,810	△628,412
2. 재 산 수 입 Property Income	2,000	3,000	① 관유물대여료 1,000 ② 기타이자수입및재산수입 1,000	△1,000
3. 경 상 이 전 수 입 Current Transfer	1,000	2,000	① 기타경상이전수입 1,000	△1,000
4. 재 화 및 용 역 판 매 수 입 Sales of Goods & Services	5,000	5,000	① 잡수입 5,000	-
5. 수 입 대 체 경 비 수 입 Receipts Tied to Expenses	43,000	43,000	① 잡수입 43,000	-

(단위: 천원)
In thousand won

세 Expenditures 출				
사 항 Items	2017년 예산 FY 2017 Budget	2016년 예산 FY 2016 Budget	2017 내 역 2017 Details	증△감 Change
국 립 부 곡 병 원 〈손 익 계 정〉 Profit & Loss Sub A/C				
1. 보 건	16,610,810	16,467,222		143,588
Health				
1) 보 건 의 료	16,610,810	16,467,222		143,588
Healthcare				
			① 부곡병원인건비 9,847,810	
			② 부곡병원기본경비(손익) 1,548,000	
			③ 부곡병원 기본경비(임상 연구) 81,000	
			④ 부곡병원 운영(손익) 4,007,000	
			⑤ 공무원연금부담금(국립부곡병원) 1,125,000	
			⑥ 감가상각비(국립부곡병원) 1,000	
			⑦ 당기순이익(국립부곡병원) 1,000	

(16) 책임운영기관 특별회계 ㉠ (Agency Special Account)

세 Revenues 입				
사 항 Items	2017년 예산 FY 2017 Budget	2016년 예산 FY 2016 Budget	2017 내 역 2017 Details	증△감 Change
6. 관 유 물 매 각 대 Sales Proceeds of Government Owned Properties	-	3,000		△3,000
			① 고정자산매각대 -	
7. 전 년 도 이 월 금 Carry-over from prev. Year	800,000	-		800,000
			① 전년도이월금 800,000	
8. 정부내부수입및기타 Trust from Other & Others from Other A/C	10,211,000	10,234,000		△23,000
			① 일반회계전입금 10,211,000	
국 립 부 곡 병 원 손익계정세입합계 Profit & Loss Sub A/C Total	16,610,810	16,467,222		143,588

(단위: 천원)
In thousand won

[illegible]

(16) 책임운영기관 특별회계 ㉔ (Agency Special Account)

세 Revenues 입				
사 항 Items	2017년 예산 FY 2017 Budget	2016년 예산 FY 2016 Budget	2017 내 역 2017 Details	증△감 Change
국 립 부 곡 병 원 〈자 본 계 정〉 Capital Sub A/C				
1. 정부내부수입및기타 Trust from Other & Others from Other A/C	1,742,000	1,376,000		366,000
			① 일반회계전입금 1,740,000	
			② 기타 2,000	
국 립 부 곡 병 원 자 본 계 정 세 입 합 계 Capital Sub A/C Total	1,742,000	1,376,000		366,000
국 립 부 곡 병 원 계 정 세 입 합 계 Total	18,352,810	17,843,222		509,588

(단위: 천원)
In thousand won

세 Expenditures 출				
사 항 Items	2017년 예산 FY 2017 Budget	2016년 예산 FY 2016 Budget	2017 내 역 2017 Details	증△감 Change
국 립 부 곡 병 원 <자 본 계 정> Capital Sub A/C				
1. 보 건	1,742,000	1,376,000		366,000
1) 보 건 의 료 Healthcare	1,742,000	1,376,000	① 부곡병원기본경비(자본) 194,000 ② 부곡병원 운영(자본) 1,511,000 ③ 부곡병원정보화사업(자본) 37,000	366,000
국 립 부 곡 병 원 자 본 계 정 세 출 합 계 Capital Sub A/C Total	1,742,000	1,376,000		366,000
국 립 부 곡 병 원 계 정 세 출 합 계 Total	18,352,810	17,843,222		509,588

(16) 책임운영기관 특별회계 ㉓ (Agency Special Account)

세 Revenues 입				
사 항 Items	2017년 예산 FY 2017 Budget	2016년 예산 FY 2016 Budget	2017 내 역 2017 Details	증△감 Change
국 립 춘 천 병 원 〈손 익 계 정〉 Profit & Loss Sub A/C				
1. 기업특별회계영업수입 Operating Revenues for Corporate Special Account	4,683,150	4,849,608	① 책임운영기관사업수입 4,683,150	△166,458
2. 재 산 수 입 Property Income	4,000	5,000	① 관유물대여료 4,000 ② 기타이자수입및재산수입 -	△1,000
3. 재 화 및 용 역 판 매 수 입 Sales of Goods & Services	50,000	3,000	① 잡수입 50,000	47,000
4. 수 입 대 체 경 비 수 입 Receipts Tied to Expenses	22,000	22,000	① 잡수입 22,000	-
5. 전 년 도 이 월 금 Carry-over from prev. Year	600,000	269,000	① 전년도이월금 600,000	331,000

(단위: 천원)
In thousand won

세 Expenditures 출				
사 항 Items	2017년 예산 FY 2017 Budget	2016년 예산 FY 2016 Budget	2017 내 역 2017 Details	증△감 Change
국 립 춘 천 병 원 <손 익 계 정> Profit & Loss Sub A/C				
1. 보 건 Health	12,908,150	11,892,608		1,015,542
1) 보 건 의 료 Healthcare	12,908,150	11,892,608		1,015,542
			① 춘천병원인건비 7,327,150	
			② 춘천병원기본경비(손익) 1,345,000	
			③ 춘천병원 기본경비(임상 연구) 52,000	
			④ 춘천병원 운영(손익) 3,129,000	
			⑤ 공무원연금부담금(국립춘천병원) 1,053,000	
			⑥ 감가상각비(국립춘천병원) 1,000	
			⑦ 당기순이익(국립춘천병원) 1,000	

(16) 책임운영기관 특별회계 ㉔ (Agency Special Account)

세 Revenues 입				
사 항 Items	2017년 예산 FY 2017 Budget	2016년 예산 FY 2016 Budget	2017 내 역 2017 Details	증△감 Change
6. 정부내부수입및기타 Trust from Other & Others from Other A/C	7,549,000	6,744,000	① 일반회계전입금 7,549,000	805,000
국 립 춘 천 병 원 손익계정세입합계 Profit & Loss Sub A/C Total	12,908,150	11,892,608		1,015,542

(단위: 천원)
In thousand won

[illegible]

(16) 책임운영기관 특별회계 ㉮ (Agency Special Account)

세 Revenues 입				
사 항 Items	2017년 예산 FY 2017 Budget	2016년 예산 FY 2016 Budget	2017 내 역 2017 Details	증△감 Change
국 립 춘 천 병 원 〈자 본 계 정〉 Capital Sub A/C				
1. 전 년 도 이 월 금 Carry-over from prev. Year	55,000	55,000		-
			① 전년도이월금 55,000	
2. 정부내부수입및기타 Trust from Other & Others from Other A/C	1,119,000	1,035,000		84,000
			① 일반회계전입금 1,117,000	
			② 기타 2,000	
국 립 춘 천 병 원 자본계정세입합계 Capital Sub A/C Total	1,174,000	1,090,000		84,000
국 립 춘 천 병 원 계 정 세 입 합 계 Total	14,082,150	12,982,608		1,099,542

(단위: 천원)
In thousand won

세 Expenditures 출				
사 항 Items	2017년 예산 FY 2017 Budget	2016년 예산 FY 2016 Budget	2017 내 역 2017 Details	증△감 Change
국 립 춘 천 병 원 〈자 본 계 정〉 Capital Sub A/C				
1. 보 건	1,174,000	1,090,000		84,000
1) 보 건 의 료 Healthcare	1,174,000	1,090,000	① 춘천병원기본경비(자본) 170,000 ② 춘천병원 운영(자본) 891,000 ③ 춘천병원정보화사업(자본) 113,000	84,000
국 립 춘 천 병 원 자본계정세출합계 Capital Sub A/C Total	1,174,000	1,090,000		84,000
국 립 춘 천 병 원 계 정 세 출 합 계 Total	14,082,150	12,982,608		1,099,542

(16) 책임운영기관 특별회계 ㉔ (Agency Special Account)

세 Revenues 입				
사 항 Items	2017년 예산 FY 2017 Budget	2016년 예산 FY 2016 Budget	2017 내 역 2017 Details	증△감 Change
국립정신건강센터 〈손익계정〉 Profit & Loss Sub A/C				
1. 기업특별회계영업수입 Operating Revenues for Corporate Special Account	11,475,866	10,951,302		524,564
			① 책임운영기관사업수입 11,475,866	
2. 재산수입 Property Income	79,000	63,000		16,000
			① 관유물대여료 76,000	
			② 기타이자수입및재산수입 3,000	
3. 경상이전수입 Current Transfer	4,000	4,000		-
			① 변상금및위약금 3,000	
			② 기타경상이전수입 1,000	
4. 재화및용역판매수입 Sales of Goods & Services	83,000	23,000		60,000
			① 면허료및수수료 3,000	
			② 잡수입 80,000	
5. 수입대체경비수입 Receipts Tied to Expenses	69,000	67,000		2,000

(단위: 천원)
In thousand won

세 Expenditures 출				
사 항 Items	2017년 예산 FY 2017 Budget	2016년 예산 FY 2016 Budget	2017 내 역 2017 Details	증△감 Change
국립정신건강센터 <손익계정> Profit & Loss Sub A/C				
1. 보 건	34,500,866	33,828,302		672,564
Health				
1) 보 건 의 료	34,500,866	33,828,302		672,564
Healthcare				
			① 국립정신건강센터 인건비 19,376,866	
			② 국립정신건강센터 기본경비 (손익) 2,915,000	
			③ 국립정신건강센터 기본경비 (임상연구) 190,000	
			④ 국립정신건강센터 운영 (손익) 9,206,000	
			⑤ 공무원연금부담금(국립정신건강 센터) 2,811,000	
			⑥ 감가상각비(국립정신건강센터) 1,000	
			⑦ 당기순이익(국립정신건강센터) 1,000	

(16) 책임운영기관 특별회계 ㉔ (Agency Special Account)

세 Revenues 입				
사 항 Items	2017년 예산 FY 2017 Budget	2016년 예산 FY 2016 Budget	2017 내 역 2017 Details	증△감 Change
6. 전 년 도 이 월 금 Carry-over from prev. Year	2,230,000	1,045,000	① 잡수입 69,000	1,185,000
7. 정 부 내 부 수 입 및 타 Trust from Other & Others from Other A/C	20,560,000	21,675,000	① 전년도이월금 2,230,000 ① 일반회계전입금 20,560,000	△1,115,000
국립정신건강센터 손익계정세입합계 Profit & Loss Sub A/C Total	34,500,866	33,828,302		672,564

(단위: 천원)
In thousand won

[illegible]

(16) 책임운영기관 특별회계 ㉘ (Agency Special Account)

세 Revenues 입				
사 항 Items	2017년 예산 FY 2017 Budget	2016년 예산 FY 2016 Budget	2017 내 역 2017 Details	증△감 Change
국립정신건강센터 〈자 본 계 정〉 Capital Sub A/C				
1. 전 년 도 이 월 금 Carry-over from prev. Year	1,852,000	2,043,000		△191,000
			① 전년도이월금 1,852,000	
2. 정부내부수입및기타 Trust from Other & Others from Other A/C	278,000	21,189,000		△20,911,000
			① 일반회계전입금 276,000	
			② 기타 2,000	
국립정신건강센터 자본계정세입합계 Capital Sub A/C Total	2,130,000	23,232,000		△21,102,000
국립정신건강센터 계정세입합계 Total	36,630,866	57,060,302		△20,429,436

(단위: 천원)
In thousand won

세 Expenditures 출				
사 항 Items	2017년 예산 FY 2017 Budget	2016년 예산 FY 2016 Budget	2017 내 역 2017 Details	증△감 Change
국립정신건강센터 〈자 본 계 정〉 Capital Sub A/C				
1. 보 건 Health	2,130,000	23,232,000		△21,102,000
1) 보 건 의 료 Healthcare	2,130,000	23,232,000		△21,102,000
			① 국립정신건강센터 기본경비 (자본) 240,000	
			② 국립정신건강센터 운영 (자본) 1,600,000	
			③ 국립정신건강센터 정보화 사업 290,000	
국립정신건강센터 자본계정세출합계 Capital Sub A/C Total	2,130,000	23,232,000		△21,102,000
국립정신건강센터 계 정 세 출 합 계 Total	36,630,866	57,060,302		△20,429,436

(16) 책임운영기관 특별회계 ㉨ (Agency Special Account)

세 Revenues 입				
사 항 Items	2017년 예산 FY 2017 Budget	2016년 예산 FY 2016 Budget	2017 내 역 2017 Details	증△감 Change
대산지방해양수산청 〈손 익 계 정〉 Profit & Loss Sub A/C				
1. 기업특별회계영업수입 Operating Revenues for Corporate Special Account	-	20,349,869	① 책임운영기관사업수입	△20,349,869
2. 재 산 수 입 Property Income	-	55,000	① 관유물대여료	△55,000
3. 경 상 이 전 수 입 Current Transfer	-	474,000	① 벌금,물수금및과태료	△474,000
			② 변상금및위약금	-
			③ 가산금	-
			④ 기타경상이전수입	-
4. 재 화 및 용 역 판 매 수 입 Sales of Goods & Services	-	100,000	① 면허료및수수료	△100,000
			② 잡수입	-
5. 전 년 도 이 월 금 Carry-over from prev. Year	-	5,000,000	① 전년도이월금	△5,000,000
대산지방해양수산청 손 익 계 정 세 입 합 계 Profit & Loss Sub A/C Total	-	25,978,869		△25,978,869

(단위: 천원)
In thousand won

세 Expenditures 출				
사 항 Items	2017년 예산 FY 2017 Budget	2016년 예산 FY 2016 Budget	2017 내 역 2017 Details	증△감 Change
대산지방해양수산청 〈손 익 계 정〉 Profit & Loss Sub A/C				
1. 교 통 및 물 류 Traffic and Physical Distribution	-	25,978,869		△25,978,869
1) 해 운 · 항 만 Marine Transportation & Ports	-	869,000		△869,000
2) 물 류 등 기 타 Distribution & Others	-	25,109,869	① 도서지역 해상교통 지원 (대산청) ① 대산청 인건비 ② 대산청 기본경비(손익) ③ 대산청 전산운영경비 ④ 대산청 운영비(손익) ⑤ 공무원연금부담금 ⑥ 감가상각비(책특회계) ⑦ 당기순이익(책특회계)	- △25,109,869
대산지방해양수산청 손 익 계 정 세 입 합 계 Profit & Loss Sub A/C Total	-	25,978,869		△25,978,869

(16) 책임운영기관 특별회계 ㉔ (Agency Special Account)

세 Revenues 입				
사 항 Items	2017년 예산 FY 2017 Budget	2016년 예산 FY 2016 Budget	2017 내 역 2017 Details	증△감 Change
대산지방해양수산청 〈자 본 계 정〉 Capital Sub A/C				
1. 전 년 도 이 월 금 Carry-over from prev. Year	-	5,000,000	① 전년도이월금	△5,000,000
2. 정부내부수입및기타 Trust from Other & Others from Other A/C	-	18,924,000	① 예탁이자수입 ② 기타	△18,924,000
대산지방해양수산청 자본계정세입합계 Capital Sub A/C Total	-	23,924,000		△23,924,000
대산지방해양수산청 계정세입합계 Total	-	49,902,869		△49,902,869

(단위: 천원)
In thousand won

세 Expenditures 출				
사 항 Items	2017년 예산 FY 2017 Budget	2016년 예산 FY 2016 Budget	2017 내 역 2017 Details	증△감 Change
대산지방해양수산청 〈자 본 계 정〉 Capital Sub A/C				
1. 환 경 Environmental Protection	-	5,260,000		△5,260,000
1) 해 양 환 경 Marine Environment	-	5,260,000	① 연안환경 관리(대산청)	△5,260,000
2. 교 통 및 물 류 Traffic and Physical Distribution	-	18,664,000		△18,664,000
1) 해 운 · 항 만 Marine Transportation & Ports	-	6,990,000	① 일반항 건설(대산청) ② 항만시설유지보수(대산청) ③ 해운물류지원(대산청) ④ 항로표지시설 확충 및 안전관리(대산청)	△6,990,000
2) 물 류 등 기 타 Distribution & Others	-	11,674,000	① 대산청 기본경비(자본) ② 대산청 운영비(자본) ③ 공자기금예탁	△11,674,000
대산지방해양수산청 자본 계 정 세 출 합 계 Capital Sub A/C Total	-	23,924,000		△23,924,000
대산지방해양수산청 계 정 세 출 합 계 Total	-	49,902,869		△49,902,869

(16) 책임운영기관 특별회계 ㉓ (Agency Special Account)

세 Revenues 입				
사 항 Items	2017년 예산 FY 2017 Budget	2016년 예산 FY 2016 Budget	2017 내 역 2017 Details	증△감 Change
경 찰 병 원 〈손 익 계 정〉 Profit & Loss Sub A/C				
1. 기업특별회계영업수입 Operating Revenues for Corporate Special Account	28,051,000	27,467,000	① 책임운영기관사업수입 28,051,000	584,000
2. 재 산 수 입 Property Income	122,000	122,000	① 관유물대여료 121,000 ② 기타이자수입및재산수입 1,000	-
3. 경 상 이 전 수 입 Current Transfer	11,000	11,000	① 변상금및위약금 6,000 ② 기타경상이전수입 5,000	-
4. 재 화 및 용 역 판 매 수 입 Sales of Goods & Services	6,709,729	6,676,376	① 병원수입 6,669,729 ② 잡수입 40,000	33,353
5. 관 유 물 매 각 대 Sales Proceeds of Government Owned Properties	2,000	2,000		-

(단위: 천원)
In thousand won

세 Expenditures 출				
사 항 Items	2017년 예산 FY 2017 Budget	2016년 예산 FY 2016 Budget	2017 내 역 2017 Details	증△감 Change
경 찰 병 원 <손 익 계 정> Profit & Loss Sub A/C				
1. 공 공 질 서 및 안 전 Public Order and Safety	70,597,729	67,945,376		2,652,353
1) 경 찰 Police	70,597,729	67,945,376		2,652,353
			① 경찰병원인건비 37,183,729	
			② 경찰병원기본경비 3,767,000	
			③ 진료업무지원 23,884,000	
			④ 장례식장운영 1,916,000	
			⑤ 감가상각비(경찰병원계정) 1,000	
			⑥ 당기순이익(경찰병원계정) 1,000	
			⑦ 공무원연금부담금(경찰병원계정) 3,845,000	

(16) 책임운영기관 특별회계 ㉔ (Agency Special Account)

세 Revenues 입				
사 항 Items	2017년 예산 FY 2017 Budget	2016년 예산 FY 2016 Budget	2017 내 역 2017 Details	증△감 Change
6. 전 년 도 이 월 금 Carry-over from prev. Year	729,000	680,000	① 고정자산매각대 2,000	49,000
7. 정부내부수입및기타 Trust from Other & Others from Other A/C	34,973,000	32,987,000	① 전년도이월금 729,000 ① 일반회계전입금 34,973,000	1,986,000
경 찰 병 원 손 익 계 정 세 입 합 계 Profit & Loss Sub A/C Total	70,597,729	67,945,376		2,652,353

(단위: 천원)
In thousand won

[illegible]

(16) 책임운영기관 특별회계 ㉓ (Agency Special Account)

세 Revenues 입				
사 항 Items	2017년 예산 FY 2017 Budget	2016년 예산 FY 2016 Budget	2017 내 역 2017 Details	증△감 Change
경 찰 병 원 〈자 본 계 정〉 Capital Sub A/C				
1. 전 년 도 이 월 금 Carry-over from prev. Year	52,000	37,000		15,000
			① 전년도이월금 52,000	
2. 정부내부수입및기타 Trust from Other & Others from Other A/C	2,589,000	2,855,000		△266,000
			① 일반회계전입금 2,587,000	
			② 기타 2,000	
경 찰 병 원 자 본 계 정 세 입 합 계 Capital Sub A/C Total	2,641,000	2,892,000		△251,000
경 찰 병 원 계 정 세 입 합 계 Total	73,238,729	70,837,376		2,401,353

(단위: 천원)
In thousand won

세 Expenditures 출				
사 항 Items	2017년 예산 FY 2017 Budget	2016년 예산 FY 2016 Budget	2017 내 역 2017 Details	증△감 Change
경 찰 병 원 〈자 본 계 정〉 Capital Sub A/C				
1. 공 공 질 서 및 안 전 Public Order and Safety	2,641,000	2,892,000		△251,000
1) 경 찰 Police	2,641,000	2,892,000		△251,000
			① 경찰병원기본경비 170,000	
			② 자산취득 2,471,000	
경 찰 병 원 자 본 계 정세출합계 Capital Sub A/C Total	2,641,000	2,892,000		△251,000
경 찰 병 원 계 정 세 출 합 계 Total	73,238,729	70,837,376		2,401,353

(16) 책임운영기관 특별회계 ㉔ (Agency Special Account)

세 Revenues 입				
사 항 Items	2017년 예산 FY 2017 Budget	2016년 예산 FY 2016 Budget	2017 내 역 2017 Details	증△감 Change
국립자연휴양림관리소 〈손 익 계 정〉 Profit & Loss Sub A/C				
1. 기업특별회계영업수입 Operating Revenues for Corporate Special Account	14,574,682	13,540,989	① 책임운영기관사업수입 14,574,682	1,033,693
2. 재 산 수 입 Property Income	23,000	22,000	① 기타이자수입및재산수입 23,000	1,000
3. 경 상 이 전 수 입 Current Transfer	92,000	92,000	① 변상금및위약금 34,000 ② 기타경상이전수입 58,000	-
④ 재화및용역판매수입 Sales of Goods & Services	1,000	1,000	① 잡수입 1,000	-
5. 전 년 도 이 월 금 Carry-over from prev. Year	1,034,000	623,000	① 전년도이월금 1,034,000	411,000

(단위: 천원)
In thousand won

세 Expenditures 출				
사 항 Items	2017년 예산 FY 2017 Budget	2016년 예산 FY 2016 Budget	2017 내 역 2017 Details	증△감 Change
국립자연휴양림관리소 〈손 익 계 정〉 Profit & Loss Sub A/C				
1. 농 림 수 산 Agriculture, Forestry, Maritime Affairs & Fisheries	28,243,682	27,131,989		1,111,693
1) 임 업 · 산 촌 Forestry & Mountain Villages	28,243,682	27,131,989	① 국립자연휴양림관리소 인건비 (책특, 손익) 10,661,682 ② 기본경비(책특,손익) 966,000 ③ 국립자연휴양림조성관리 (책특, 손익) 15,343,000 ④ 건강보험부담금(책특,손익) 343,000 ⑤ 공무원연금부담금(책특,손익) 928,000 ⑥ 감가상각비(책특,손익) 1,000 ⑦ 당기순이익(책특,손익) 1,000	1,111,693

(16) 책임운영기관 특별회계 ㉔ (Agency Special Account)

세 Revenues 입				
사 항 Items	2017년 예산 FY 2017 Budget	2016년 예산 FY 2016 Budget	2017 내 역 2017 Details	증△감 Change
6. 정부내부수입및기타 Trust from Other & Others from Other A/C	12,519,000	12,853,000	① 일반회계전입금 12,519,000	△334,000
국립자연휴양림관리소 손익계정세입합계 Profit & Loss Sub A/C Total	28,243,682	27,131,989		1,111,693

(단위: 천원)
In thousand won

[illegible]

(16) 책임운영기관 특별회계 ㉔ (Agency Special Account)

세 Revenues 입				
사 항 Items	2017년 예산 FY 2017 Budget	2016년 예산 FY 2016 Budget	2017 내 2017 Details	증△감 Change
국립자연휴양림관리소 〈자 본 계 정〉 Capital Sub A/C				
1. 관 유 물 매 각 대 Sales Proceeds of Government Owned Properties	53,000	41,000		12,000
			① 고정자산매각대 53,000	
2. 전 년 도 이 월 금 Carry-over from prev. Year	1,791,000	-		1,791,000
			① 전년도이월금 1,791,000	
3. 정부내부수입및기타 Trust from Other & Others from Other A/C	28,910,000	20,653,000		8,257,000
			① 일반회계전입금 28,908,000	
			② 기타 2,000	
국립자연휴양림관리소 자 본 계 정 세 입 합 계 Capital Sub A/C Total	30,754,000	20,694,000		10,060,000
국립자연휴양림관리소 계 정 세 입 합 계 Total	58,997,682	47,825,989		11,171,693

(단위: 천원)
In thousand won

세 Expenditures 출				
사 항 Items	2017년 예산 FY 2017 Budget	2016년 예산 FY 2016 Budget	2017 내 역 2017 Details	증△감 Change
국립자연휴양림관리소 〈자 본 계 정〉 Capital Sub A/C				
1. 농 림 수 산 Agriculture, Forestry, Maritime Affairs & Fisheries	30,754,000	20,694,000		10,060,000
1) 임 업 · 산 촌 Forestry & Mountain Villages	30,754,000	20,694,000	① 기본경비(책특,자본) 14,000 ② 국립자연휴양림조성관리(책특, 자본) 30,740,000	10,060,000
국립자연휴양림관리소 자 본 계 정 세 출 합 계 Capital Sub A/C Total	30,754,000	20,694,000		10,060,000
국립자연휴양림관리소 계 정 세 출 합 계 Total	58,997,682	47,825,989		11,171,693

(16) 책임운영기관 특별회계 ㉔ (Agency Special Account)

세 Revenues 입				
사 항 Items	2017년 예산 FY 2017 Budget	2016년 예산 FY 2016 Budget	2017 내 역 2017 Details	증△감 Change
특 허 관 리 〈손 익 계 정〉 Profit & Loss Sub A/C				
1. 기업특별회계영업수입 Operating Revenues for Corporate Special Account	481,849,353	458,719,597	① 책임운영기관사업수입 481,849,353	23,129,756
2. 재 산 수 입 Property Income	1,383,000	1,389,000	① 관유물대여료 47,000 ② 기타이자수입및재산수입 1,336,000	△6,000
3. 경 상 이 전 수 입 Current Transfer	437,000	684,000	① 벌금,물수금및과태료 1,000 ② 변상금및위약금 7,000 ③ 기타경상이전수입 429,000	△247,000
4. 재 화 및 용 역 판 매 수 입 Sales of Goods & Services	4,000	4,000	① 잡수입 4,000	-
5. 수 입 대 체 경 비 수 입 Receipts Tied to Expenses	387,000	251,000		136,000

(단위: 천원)
In thousand won

세 Expenditures 출				
사 항 Items	2017년 예산 FY 2017 Budget	2016년 예산 FY 2016 Budget	2017 내 역 2017 Details	증△감 Change
특 허 관 리 〈손 익 계 정〉 Profit & Loss Sub A/C				
1. 산업·중소기업및에너지 Industry & Small and Medium Enterprise & Energy	500,657,353	486,885,597		13,771,756
1) 산업진흥·고도화 Promotion & Development of Industry	255,194,000	257,394,000		△2,200,000
			① 심사·심판처리 지원 77,460,000	
			② 심사·심판 역량강화 1,370,000	
			③ 국제협력강화 기반구축 2,933,000	
			④ 특허고객 서비스지원 3,824,000	
			⑤ 지식재산창출 기반조성 35,041,000	
			⑥ R&D 효율성제고를위한 특허 정보 활용강화 37,181,000	
			⑦ 지식재산 인력양성 19,225,000	
			⑧ 지식재산교육확산(수입대체경비) 342,000	
			⑨ 지식재산권보호 기반조성 24,127,000	
			⑩ 특허기술 활용촉진 22,444,000	

(16) 책임운영기관 특별회계 ㉔ (Agency Special Account)

세 Revenues 입				
사 항 Items	2017년 예산 FY 2017 Budget	2016년 예산 FY 2016 Budget	2017 내 역 2017 Details	증△감 Change
6. 관 유 물 매 각 대 Sales Proceeds of Government Owned Properties	27,000	38,000	① 관유물대여료 30,000	△11,000
			② 잡수입 357,000	
			① 고정자산매각대 27,000	
7. 전 년 도 이 월 금 Carry-over from prev. Year	16,570,000	25,800,000	① 전년도이월금 16,570,000	△9,230,000
특 허 관 리 손 익 계 정 세 입 합 계 Profit & Loss Sub A/C Total	500,657,353	486,885,597		13,771,756

(단위: 천원)
In thousand won

세 Expenditures 출				
사 항 Items	2017년 예산 FY 2017 Budget	2016년 예산 FY 2016 Budget	2017 내 역 2017 Details	증△감 Change
2) 산업·중소기업일반 General Industry & Small and Medium Enterprise	245,463,353	229,491,597	⑪ 반도체설계재산 인프라 구축 - ⑫ 특허정보시스템 구축·운영 29,920,000 ⑬ 특허정보화 국제협력 1,327,000 ① 인건비 127,782,353 ② 본부 기본경비 13,335,000 ③ 소속기관 기본경비 1,522,000 ④ 지역사무소 기본경비 881,000 ⑤ 특허행정 변화관리 471,000 ⑥ 건강보험부담금 4,093,000 ⑦ 회계기금간 거래 14,620,000 ⑧ 감가상각비 1,019,000 ⑨ 당기순이익 81,740,000	15,971,756
특 허 관 리 손 익 계 정 세 출 합 계 Profit & Loss Sub A/C Total	500,657,353	486,885,597		13,771,756

(16) 책임운영기관 특별회계 ㉔ (Agency Special Account)

세 Revenues 입				
사 항 Items	2017년 예산 FY 2017 Budget	2016년 예산 FY 2016 Budget	2017 내 역 2017 Details	증△감 Change
특 허 관 리 〈 자 본 계 정 〉 Capital Sub A/C				
1. 전 년 도 이 월 금 Carry-over from prev. Year	411,000	-		411,000
			① 전년도이월금 411,000	
2. 정부내부수입및기타 Trust from Other & Others from Other A/C	136,984,000	106,773,000		30,211,000
			① 기금전입금 263,000	
			② 예탁원금회수 46,000,000	
			③ 예탁이자수입 7,962,000	
			④ 기타 82,759,000	

(단위: 천원)
In thousand won

세 Expenditures 출				
사 항 Items	2017년 예산 FY 2017 Budget	2016년 예산 FY 2016 Budget	2017 내 역 2017 Details	증△감 Change
특 허 관 리 〈 자 본 계 정 〉 Capital Sub A/C				
1. 산업·중소기업및에너지 Industry & Small and Medium Enterprise & Energy	137,395,000	106,773,000		30,622,000
1) 산업진흥·고도화 Promotion & Development of Industry	1,667,000	1,511,000	① 지식재산교육 인프라 구축 (자본) 554,000 ② 지식재산창출 기반조성 (자본) 40,000 ③ 특허정보시스템 구축·운영 (자본) 1,073,000	156,000
2) 산업·중소기업일반 General Industry & Small and Medium Enterprise	135,728,000	105,262,000	① 본부 기본경비(자본) 559,000 ② 소속기관 기본경비(자본) 40,000 ,③ 지역사무소 기본경비(자본) 54,000	30,466,000

(16) 책임운영기관 특별회계 ④ (Agency Special Account)

세 Revenues 입				
사 항 Items	2017년 예산 FY 2017 Budget	2016년 예산 FY 2016 Budget	2017 내 역 2017 Details	증△감 Change
특 허 관 리 자 본 계 정 세 입 합 계 Capital Sub A/C Total	137,395,000	106,773,000		30,622,000
특 허 관 리 계 정 세 입 합 계 Total	638,052,353	593,658,597		44,393,756
책임운영기관특별회계 세 입 규 모 상 순 계 Net Total	937,999,011	922,730,115		15,268,896
책임운영기관특별회계 세 입 총 계 Gross Total	1,024,190,011	1,012,601,115		11,588,896

(단위: 천원)
In thousand won

세 Expenditures 출				
사 항 Items	2017년 예산 FY 2017 Budget	2016년 예산 FY 2016 Budget	2017 내 역 2017 Details	증△감 Change
			④ 회계간거래(전출금) 92,698,000	
			⑤ 회계기금간거래(예탁금) 42,377,000	
특 허 관 리 자 본 계 정 세 출 합 계 Capital Sub A/C Total	137,395,000	106,773,000		30,622,000
특 허 관 리 계 정 세 출 합 계 Total	638,052,353	593,658,597		44,393,756
책임운영기관특별회계 세 출 규 모 상 순 계 Net Total	937,999,011	922,730,115		15,268,896
책임운영기관특별회계 세 출 총 계 Gross Total	1,024,190,011	1,012,601,115		11,588,896

(17) 조달특별회계 ① (Gov't Supply Special Account)

세 Revenues 입				
사 항 Items	2017년 예산 FY 2017 Budget	2016년 예산 FY 2016 Budget	2017 내 역 2017 Details	증△감 Change
〈손 익 계 정〉 Profit & Loss Sub A/C				
1. 기업특별회계영업수입 Operating Revenues for Corporate Special Account	192,750,000	188,182,000	① 조달사업수입 192,750,000	4,568,000
2. 재 산 수 입 Property Income	2,807,000	2,363,000	① 관유물대여료 2,807,000	444,000
3. 경 상 이 전 수 입 Current Transfer	2,200,000	2,000,000	① 변상금및위약금 2,200,000	200,000
4. 재 화 및 용 역 판 매 수 입 Sales of Goods & Services	17,204,650	17,100,119	① 잡수입 17,204,650	104,531
5. 수 입 대 체 경 비 수 입 Receipts Tied to Expenses	586,000	580,000	① 잡수입 586,000	6,000
6. 전 년 도 이 월 금 Carry-over from prev. Year	8,198,000	10,395,000	① 전년도이월금 8,198,000	△2,197,000

(단위: 천원)
In thousand won

세 Expenditures 출				
사 항 Items	2017년 예산 FY 2017 Budget	2016년 예산 FY 2016 Budget	2017 내 역 2017 Details	증△감 Change
〈손 익 계 정〉 Profit & Loss Sub A/C				
1. 일반 · 지방 행정 General & Local Administration	223,745,650	220,620,119		3,125,531
1) 일 반 행 정 General Administration	223,745,650	220,620,119		3,125,531
			① 전자조달 운영 및 개발 19,164,164	
			② 국유재산 조사 및 관리 1,861,000	
			③ 정부조달 국제협력체제 구축 897,000	
			④ 정부물품 구매지원 3,996,836	
			⑤ 공사발주 및 사업관리 지원 2,962,000	
			⑥ 인건비 66,023,650	
			⑦ 기본경비 12,610,000	
			⑧ 공공조달 정책개발 및 효율화 1,017,000	
			⑨ 조달행정 역량강화 2,409,000	
			⑩ 조달전문교육 운영 1,371,000	

(17) 조달특별회계 ② (Gov't Supply Special Account)

세 Revenues 입				
사 항 Items	2017년 예산 FY 2017 Budget	2016년 예산 FY 2016 Budget	2017 내 역 2017 Details	증△감 Change
손 익 계 정 세 입 합 계 Profit & Loss Sub A/C Total	223,745,650	220,620,119		3,125,531

(단위: 천원)
In thousand won

세 Expenditures 출				
사 항 Items	2017년 예산 FY 2017 Budget	2016년 예산 FY 2016 Budget	2017 내 역 2017 Details	증△감 Change
			⑪ 법정부담금 2,077,000	
			⑫ 타계정 전출금 100,359,000	
			⑬ 공무원 연금부담금 8,998,000	
손 익 계 정 세 출 합 계 Profit & Loss Sub A/C Total	223,745,650	220,620,119		3,125,531

(17) 조달특별회계 ③ (Gov't Supply Special Account)

세 Revenues 입				
사 항 Items	2017년 예산 FY 2017 Budget	2016년 예산 FY 2016 Budget	2017 내 역 2017 Details	증△감 Change
〈자 본 계 정〉 Capital Sub A/C				
1. 재 산 수 입 Property Income	385,000	-	① 기타이자수입및재산수입 385,000	385,000
2. 관 유 물 매 각 대 Sales Proceeds of Government Owned Properties	12,477,000	12,470,000	① 고정자산매각대 241,000 ② 토지및무형자산매각대 12,236,000	7,000
3. 전 년 도 이 월 금 Carry-over from prev. Year	1,586,000	16,859,000	① 전년도이월금 1,586,000	△15,273,000
4. 정부내부수입및기타 Trust from Other & Others from Other A/C	100,685,000	99,287,000	① 기금전입금 326,000 ② 계정간전입금 100,359,000	1,398,000
자 본 계 정 세 입 합 계 Capital Sub A/C Total	115,133,000	128,616,000		△13,483,000
세 입 규 모 상 순 계 Net Total	238,519,650	249,949,119		△11,429,469
조달특별회계세입총계 Gross Total	338,878,650	349,236,119		△10,357,469

(단위: 천원)
In thousand won

세 Expenditures 출				
사 항 Items	2017년 예산 FY 2017 Budget	2016년 예산 FY 2016 Budget	2017 내 역 2017 Details	증△감 Change
〈자 본 계 정〉 Capital Sub A/C				
1. 일반·지방행정 General & Local Administration	115,133,000	128,616,000		△13,483,000
1) 일반행정 General Administration	115,133,000	128,616,000		△13,483,000
			① 조달물자 품질검사 및 관리(자본) 333,000	
			② 기본경비(자본) 658,000	
			③ 전산장비 운영 1,052,000	
			④ 청사확보 및 시설개선 2,450,000	
			⑤ 일반회계 전출금 110,640,000	
			⑥ 기타여유자금운용 -	
자 본 계 정 세 출 합 계 Capital Sub A/C Total	115,133,000	128,616,000		△13,483,000
세 출 규 모 상 순 계 Net Total	238,519,650	249,949,119		△11,429,469
조달특별회계세출총계 Gross Total	338,878,650	349,236,119		△10,357,469

(18) 우편사업특별회계 ① (Postal Programs Special Account)

세 Revenues 입				
사 항 Items	2017년 예산 FY 2017 Budget	2016년 예산 FY 2016 Budget	2017 내 역 2017 Details	증△감 Change
〈손 익 계 정〉 Profit & Loss Sub A/C				
1. 기업특별회계영업수입 Operating Revenues for Corporate Special Account	3,089,974,138	3,049,030,000		40,944,138
			① 우정사업수입 3,089,974,138	
2. 재 산 수 입 Property Income	38,859,000	30,549,000		8,310,000
			① 관유물대여료 32,237,000	
			② 기타이자수입및재산수입 6,622,000	
3. 경 상 이 전 수 입 Current Transfer	2,245,000	-		2,245,000
			① 변상금및위약금 237,000	
			② 기타경상이전수입 2,008,000	
4. 재 화 및 용 역 판 매 수 입 Sales of Goods & Services	4,839,000	9,380,000		△4,541,000
			① 잡수입 4,839,000	
5. 전 년 도 이 월 금 Carry-over from prev. Year	164,000,000	75,790,152		88,209,848
			① 전년도이월금 164,000,000	

(단위: 천 원)
In thousand won

세 Expenditures 출				
사 항 Items	2017년 예산 FY 2017 Budget	2016년 예산 FY 2016 Budget	2017 내 역 2017 Details	증△감 Change
〈손 익 계 정〉 Profit & Loss Sub A/C				
1. 통 신 Communication	4,127,237,138	4,016,601,152		110,635,986
1) 우 정 Postal Service	4,127,237,138	4,016,601,152		110,635,986
			① 우체국창구업무지원 35,266,000	
			② 우편소통품질향상 562,435,560	
			③ 소포사업 29,558,000	
			④ 국제우편사업활성화 264,538,000	
			⑤ 우편업무정보화 35,849,000	
			⑥ 우편사업마케팅 14,432,000	
			⑦ 우표문화사업 9,240,000	
			⑧ 우정사업 포상금 9,647,000	
			⑨ 우정사업운영지원 158,236,000	
			⑩ 우정사업연구 5,264,000	

(18) 우편사업특별회계 ② (Postal Programs Special Account)

세 Revenues 입				
사 항 Items	2017년 예산 FY 2017 Budget	2016년 예산 FY 2016 Budget	2017 내 역 2017 Details	증△감 Change
6. 정부내부수입및기타 Trust from Other & Others from Other A/C	827,320,000	851,852,000	① 일반회계전입금 8,897,000 ② 특별회계전입금 769,828,000 ③ 기금전입금 7,759,000 ④ 예탁원금회수 30,750,000 ⑤ 예탁이자수입 10,086,000	△24,532,000
손익계정세입합계 Profit & Loss Sub A/C Total	4,127,237,138	4,016,601,152		110,635,986

(단위: 천원)
In thousand won

세 Expenditures 출				
사 항 Items	2017년 예산 FY 2017 Budget	2016년 예산 FY 2016 Budget	2017 내 역 2017 Details	증△감 Change
			⑪ 보편적서비스제고를위한창구망 운영 362,531,000 ⑫ 경영품질개선활동 1,530,000 ⑬ 교육원운영 4,634,000 ⑭ 우정사무정보화 39,659,000 ⑮ 인건비 1,660,808,578 ⑯ 우특기본경비 75,958,000 ⑰ 건강보험료 62,904,000 ⑱ 회계기금간거래 631,184,000 ⑲ 계정간거래 163,563,000	
손 익 계 정 세 출 합 계 Profit & Loss Sub A/C Total	4,127,237,138	4,016,601,152		110,635,986

(18) 우편사업특별회계 ③ (Postal Programs Special Account)

세 Revenues 입				
사 항 Items	2017년 예산 FY 2017 Budget	2016년 예산 FY 2016 Budget	2017 내 역 2017 Details	증△감 Change
〈자 본 계 정〉 Capital Sub A/C				
1. 관 유 물 매 각 대 Sales Proceeds of Government Owned Properties	15,691,000	44,227,000		△28,536,000
			① 고정자산매각대 4,422,000	
			② 토지및무형자산매각대 10,888,000	
			③ 재고자산매각대및유동자산 381,000	
2. 전 년 도 이 월 금 Carry-over from prev. Year	1,632,000	-		1,632,000
			① 전년도이월금 1,632,000	
3. 정부내부수입및기타 Trust from Other & Others from Other A/C	163,563,000	138,996,000		24,567,000
			① 기타 163,563,000	
자 본 계 정 세 입 합 계 Capital Sub A/C Total	180,886,000	183,223,000		△2,337,000
세 입 규 모 상 순 계 Net Total	4,144,560,138	4,060,828,152		83,731,986
우편사업특별회계세입총계 Gross Total	4,308,123,138	4,199,824,152		108,298,986

(단위: 천원)
In thousand won

세 출 Expenditures				
사 항 Items	2017년 예산 FY 2017 Budget	2016년 예산 FY 2016 Budget	2017 내 역 2017 Details	증△감 Change
〈자 본 계 정〉 Capital Sub A/C				
1. 통 신 Communication	180,886,000	183,223,000		△2,337,000
1) 우 정 Postal Service	180,886,000	183,223,000		△2,337,000
			① 우편기계화시설 12,850,000	
			② 우정서비스기간망구축 165,675,000	
			③ 우정사무정보화시설개선 2,361,000	
			④ 우편사업특별회계에서 혁신 도시건설특별회계로의 전출금 -	
자 본 계 정 세 출 합 계 Capital Sub A/C Total	180,886,000	183,223,000		△2,337,000
세 출 규 모 상 순 계 Net Total	4,144,560,138	4,060,828,152		83,731,986
우편사업특별회계세출총계 Gross Total	4,308,123,138	4,199,824,152		108,298,986

(19) 우체국예금특별회계 ① (Postal Savings Special Account)

세 Revenues 입				
사 항 Items	2017년 예산 FY 2017 Budget	2016년 예산 FY 2016 Budget	2017 내 역 2017 Details	증△감 Change
〈손 익 계 정〉 Profit & Loss Sub A/C				
1. 기업특별회계영업수입 Operating Revenues for Corporate Special Account	2,695,450,000	3,026,100,000		△ 330,650,000
			① 우정사업수입 2,695,450,000	
2. 재화및용역판매수입 Sales of Goods & Services	900,000	936,000		△ 36,000
			① 잡수입 900,000	
3. 전 년 도 이 월 금 Carry-over from prev. Year	9,385,000	507,283,000		△ 497,898,000
			① 전년도이월금 9,385,000	
4. 정부내부수입및기타 Trust from Other & Others from Other A/C	325,015,000	216,668,000		108,347,000
			① 특별회계전입금 81,867,000	
			② 예탁원금회수 228,173,000	
			③ 예탁이자수입 14,975,000	
손 익 계 정 세 입 합 계 Profit & Loss Sub A/C Total	3,030,750,000	3,750,987,000		△ 720,237,000

(단위: 천원)
In thousand won

세 Expenditures 출				
사 항 Items	2017년 예산 FY 2017 Budget	2016년 예산 FY 2016 Budget	2017 내 역 2017 Details	증△감 Change
〈손 익 계 정〉 Profit & Loss Sub A/C				
1. 통 신 Communication	3,030,750,000	3,750,987,000		△ 720,237,000
1) 우 정 Postal Service	3,030,750,000	3,750,987,000		△ 720,237,000
			① 우체국예금안정적운영 158,108,000	
			② 지급이자 1,628,600,000	
			③ 우체국금융정보화 51,133,000	
			④ 예특기본경비 192,000	
			⑤ 회계간전출 506,990,000	
			⑥ 회계기금간거래 60,000,000	
			⑦ 회계기금간거래 618,001,000	
			⑧ 계정간거래 7,726,000	
손 익 계 정 세 출 합 계 Profit & Loss Sub A/C Total	3,030,750,000	3,750,987,000		△ 720,237,000

(19) 우체국예금특별회계 ② (Postal Savings Special Account)

세 Revenues 입				
사 항 Items	2017년 예산 FY 2017 Budget	2016년 예산 FY 2016 Budget	2017 내 역 2017 Details	증△감 Change
〈자 본 계 정〉 Capital Sub A/C				
1. 관 유 물 매 각 대 Sales Proceeds of Government Owned Properties	40,000	40,000	① 고정자산매각대 10,000 ② 재고자산매각대및유동자산 30,000	-
2. 전 년 도 이 월 금 Carry-over from prev. Year	462,000	462,000	① 전년도이월금 462,000	-
3. 정부내부수입및기타 Trust from Other & Others from Other A/C	7,726,000	8,640,000	① 계정간전입금 7,726,000	△914,000
자 본 계 정 세 입 합 계 Capital Sub A/C Total	8,228,000	9,142,000		△914,000
세 입 규 모 상 순 계 Net Total	3,031,252,000	3,751,489,000		△720,237,000
우체국예금특별회계세입총계 Gross Total	3,038,978,000	3,760,129,000		△721,151,000

(단위: 천원)
In thousand won

세 Expenditures 출				
사 항 Items	2017년 예산 FY 2017 Budget	2016년 예산 FY 2016 Budget	2017 내 역 2017 Details	증△감 Change
〈자 본 계 정〉 Capital Sub A/C				
1. 통 신 Communication	8,228,000	9,142,000		△914,000
1) 우 정 Postal Service	8,228,000	9,142,000	① 금융시설 8,228,000	△914,000
자 본 계 정 세 출 합 계 Capital Sub A/C Total	8,228,000	9,142,000		△914,000
세 출 규 모 상 순 계 Net Total	3,031,252,000	3,751,489,000		△720,237,000
우체국예금특별회계세출총계 Gross Total	3,038,978,000	3,760,129,000		△721,151,000

11. 공공기금 현황

Status of Public Funds

가. 기금요약(Summary of Gov't Management Funds)

	2016년	2017년	증△감 Change	비 고 Reference
합 계 Total	65	67	2	
기 금 조 성 Fund-Raising	65	67	2	- 2017년 국제질병퇴치 기금, 자동차사고피해 지원기금 신설
미 조 성 Not-Raised	-	-	-	

주 : 2016.12.2일 국회에서 의결한 2017년도 기금운용계획에 의거하여 작성

(1) 기금운용현황 총괄표

Summary of Status of Funds

(단위 : 억원)

In Hundred million won

기 금 명 Funds	2017년도 운용규모 2017 Fund Operation Size					2017년도 조성규모 2017 Fund Formation Size		
	총계 Total	자체수입 Revenues	정부 내부수입 Revenues in Government	차입금 Debt	여유자금 회수 Surplus Fund Return	2016년말 누 계 2016 Total	당년도 2017	2017년말 누 계 2017 Total
1. 고용보험기금 Employment Insurance Fund	137,243	101,439	707	-	35,097	78,967	4,001	82,968
2. 공무원연금기금 Government Employees Pension Fund	225,389	151,566	38,834	-	34,989	76,334	11,257	87,591
3. 국민연금기금 National Pension Fund	1,084,228	589,104	101	-	495,022	4,911,262	386,526	5,297,788
4. 군인연금기금 Military Pension Fund	31,451	5,905	25,046	-	500	11,042	194	11,236
5. 사립학교교직원연금기금 Korea Teachers Pension Fund	109,154	52,781	8,241	-	48,132	165,399	14,256	179,654
6. 산업재해보상보험및 예방기금 Employment Insurance Fund	122,782	74,462	4,263	-	44,058	143,775	21,595	165,370
7. 공공자금관리기금 Public Capital Management Fund	1,871,382	8,097	825,507	1,037,441	337	5,627,292	420,849	6,048,141
8. 공적자금상환기금 Public Fund Repayment Fund	161,235	822	160,413	-	-	1	818	819
9. 복권기금 Lottery Fund	48,741	40,470	5,800	-	2,470	△157	65	△92
10. 양곡증권정리기금 Food Grain Stock Consolidating Fund	17,808	3	17,545	-	261	△4,925	3	△4,922
11. 외국환평형기금 Foreign Exchange Equalization Fund	900,464	12,177	407,227	11,500	469,560	774,923	79,158	854,081

(단위 : 억원)
In Hundred million won

기 금 명 Funds	2017년도 운용규모 2017 Fund Operation Size					2017년도 조성규모 2017 Fund Formation Size		
	총계 Total	자체수입 Revenues	정부 내부수입 Revenues in Government	차입금 Debt	여유자금 회수 Surplus Fund Return	2016년말 누 계 2016 Total	당년도 2017	2017년말 누 계 2017 Total
12. 기술신용보증기금 Korea Technology Finance Corporation Fund	24,090	10,799	52	-	13,239	20,526	△1,900	18,626
13. 농림수산업자신용보증기금 Credit Guarantee Fund for Farmers and Fishermen	10,074	3,210	280	-	6,584	22,974	△2,875	20,099
14. 농어가목돈마련저축장려기금 Saving Encouragement Fund for Property of Agricultural & Fishing Houses	866	416	415	-	34	1,006	866	1,872
15. 산업기반신용보증기금 Infrastructure Credit Guarantee Fund	3,766	355	180	-	3,231	7,183	348	7,531
16. 무역보험기금 Korea Trade Insurance Fund	33,022	10,525	-	-	22,496	13,632	117	13,750
17. 신용보증기금 Korea Credit Guarantee Fund	53,347	22,758	416	-	30,174	48,608	△4,480	44,128
18. 예금보험기금채권상환기금 Fund for Redemption of Deposit Insurance Fund Bonds	89,913	26,447	-	39,000	24,466	△12,108	16,998	4,890
19. 주택금융신용보증기금 Housing Finance Credit Guarantee Fund	31,908	11,137	80	-	20,691	57,869	5,350	63,219
20. 과학기술진흥기금 Science and Technology Promotion Fund	1,810	474	1,233	-	103	1,146	△61	1,085

(단위 : 억원)
In Hundred million won

기 금 명 Funds	2017년도 운용규모 2017 Fund Operation Size					2017년도 조성규모 2017 Fund Formation Size		
	총계 Total	자체수입 Revenues	정부 내부수입 Revenues in Government	차입금 Debt	여유자금 회수 Surplus Fund Return	2016년말 누 계 2016 Total	당년도 2017	2017년말 누 계 2017 Total
21. 관광진흥개발기금 Tourism Promotion and Development Fund	14,234	10,019	1,500	-	2,715	25,708	2,747	28,455
22. 국민건강증진기금 National Health Promotion Fund	37,342	32,189	2,899	-	2,254	△469	△2,853	△3,322
23. 국민체육진흥기금 National Sports Promotion Fund	15,978	13,099	1,660	-	1,219	8,811	△482	8,329
24. 국유재산관리기금 Government Properties Management Fund	12,280	10,622	-	-	1,658	3,445	528	3,974
25. 국제교류기금 International Exchange Fund	1,085	618	106	-	360	1,559	2	1,561
26. 국제질병퇴치기금 Global Disease Eradication Fund	831	336	-	-	496	-	△34	△34
27. 군인복지기금 Military Welfare Fund	13,182	6,054	1,000	-	6,128	18,852	△83	18,770
28. 근로복지진흥기금 Labour Welfare Promotion Fund	3,266	1,212	426	-	1,627	3,404	212	3,616
29. 금강수계관리기금 Geum-rivers' Watersheds Management Fund	1,159	1,156	-	-	2	27	4	31
30. 낙동강수계관리기금 Nakdong-rivers' Watersheds Management Fund	2,421	2,371	-	-	50	162	△49	114

(단위 : 억원)
In Hundred million won

기 금 명 Funds	2017년도 운용규모 2017 Fund Operation Size					2017년도 조성규모 2017 Fund Formation Size		
	총계 Total	자체수입 Revenues	정부 내부수입 Revenues in Government	차입금 Debt	여유자금 회수 Surplus Fund Return	2016년말 누 계 2016 Total	당년도 2017	2017년말 누 계 2017 Total
31. 남북협력기금 Inter-Korean Cooperation Fund	19,708	1,068	17,340	-	1,300	32,573	△737	31,836
32. 농산물가격안정기금 Fund for Agro-Fishery Marketing Price Stabilization	28,850	25,883	-	-	2,968	39,900	564	40,465
33. 농업재해재보험기금 Reinsurance Fund for Agriculture and Fisheries	2,271	382	-	-	1,889	1,772	325	2,097
34. 농업소득보전변동직접지불기금 Fund for Direct Payments for Agricultural Income Preservation	15,545	553	13,838	-	1,154	7,166	14,944	22,110
35. 농지관리기금 Farmland Management Fund	20,703	10,619	5,902	-	4,181	76,468	92	76,560
36. 대외경제협력기금 Economic Development Cooperation Fund	10,194	1,398	7,327	-	1,470	46,050	7,291	53,341
37. 문화예술진흥기금 The Culture and Arts Promotion Fund	5,402	2,406	1,372	-	1,624	814	1,471	2,284
38. 문화재보호기금 Heritage Protection Fund	1,335	116	799	-	419	173	△307	△134
39. 방사성폐기물관리기금 Radioactive Waste Management Fund	48,592	11,035	8,713	-	28,844	58,072	6,698	64,770
40. 방송통신발전기금 Broadcasting & communications Development Fund	9,834	6,263	2,042	-	1,529	6,041	△1,486	4,555

(단위 : 억원)
In Hundred million won

기 금 명 Funds	2017년도 운용규모 2017 Fund Operation Size					2017년도 조성규모 2017 Fund Formation Size		
	총계 Total	자체수입 Revenues	정부 내부수입 Revenues in Government	차입금 Debt	여유자금 회수 Surplus Fund Return	2016년말 누 계 2016 Total	당년도 2017	2017년말 누 계 2017 Total
41. 범죄피해자보호기금 Crime Victim Protection Fund	1,019	7	801	-	210	539	175	714
42. 보훈기금 Merit Reward Fund	5,842	2,080	727	-	3,035	10,368	△178	10,190
43. 사법서비스진흥기금 Judicial Service Promotion Fund	505	466	-	-	39	21	59	80
44. 사학진흥기금 Korea Foundation for the Promotion of Private School	4,431	2,514	1,647	-	270	13,909	△25	13,884
45. 산업기술진흥 및 사업화 촉진 기금 Fund for advancement and commercialization of technology	2,085	1,513	-	-	571	214	138	353
46. 석면피해구제기금 Asbestos Damage Relief Fund	499	137	8	-	353	494	△302	191
47. 소상공인시장진흥기금 Micro Enterprise & Market Promotion Fund	22,493	5,298	17,196	-	-	46,992	22,493	69,486
48. 수산발전기금 Fisheries Development Fund	7,677	6,448	-	-	1,229	10,354	△338	10,016
49. 순국선열애국지사사업기금 Fund for the Patriotic Martyrs and Patriots	656	61	-	-	595	1,349	2	1,351
50. 양성평등기금 Gender Equality Fund	2,224	70	2,062	-	92	95	△19	76
51. 언론진흥기금 Press Fund	357	208	-	-	149	110	△60	51

(단위 : 억원)
In Hundred million won

기 금 명 Funds	2017년도 운용규모 2017 Fund Operation Size					2017년도 조성규모 2017 Fund Formation Size		
	총계 Total	자체수입 Revenues	정부 내부수입 Revenues in Government	차입금 Debt	여유자금 회수 Surplus Fund Return	2016년말 누 계 2016 Total	당년도 2017	2017년말 누 계 2017 Total
52. 영산강·섬진강수계관리기금 Yeongsan & Sumjin Rivers' Watersheds Management Fund	894	845	-	-	49	76	△31	45
53. 영화발전기금 Film Development Fund	3,274	719	316	-	2,239	10,024	△30	9,995
54. 원자력기금 Atomic Energy Fund	3,530	3,243	-	-	287	250	558	808
55. 응급의료기금 Emergency Medical Service Fund	2,914	891	1,727	-	296	△589	△973	△1,562
56. 임금채권보장기금 Wage Claim Guarantee Fund	13,540	4,436	2,682	-	6,422	9,475	79	9,555
57. 자동차사고피해지원기금 Auto Accident Victim Support Fund	2,438	475	-	-	1,963	-	475	475
58. 자유무역협정이행지원기금 Public Fund for FTA Implementation	6,974	3,420	2,861	-	693	9,986	855	10,841
59. 장애인고용촉진및직업재활기금 The Fund of Employment Promotion and Vocational Rehabilitation for the Disabled	12,017	4,430	6	-	7,581	7,194	1,442	8,635
60. 전력산업기반기금 Electric Power Industry Basis Fund	41,439	26,325	4,167	-	10,947	26,878	9,915	36,793

(단위 : 억원)
In Hundred million won

기 금 명 Funds	2017년도 운용규모 2017 Fund Operation Size					2017년도 조성규모 2017 Fund Formation Size		
	총계 Total	자체수입 Revenues	정부 내부수입 Revenues in Government	차입금 Debt	여유자금 회수 Surplus Fund Return	2016년말 누 계 2016 Total	당년도 2017	2017년말 누 계 2017 Total
61. 정보통신진흥기금 Information Technology Promotion Fund	9,581	5,417	2,550	-	1,614	5,752	△793	4,959
62. 주택도시기금 National Housing and Urban Fund	686,488	165,978	248,123	150,000	122,388	1,176,344	△4,385	1,171,959
63. 중소기업창업및진흥기금 Small & Medium Enterprise's Start-up and Promotion Fund	80,684	43,470	5,351	31,731	132	168,041	△4,564	163,477
64. 지역신문발전기금 Local Press Development Fund	97	1	82	-	14	17	△9	9
65. 청소년육성기금 Youth Supporting Fund	1,298	165	914	-	220	465	23	488
66. 축산발전기금 Livestock Development Fund	11,660	10,306	-	-	1,354	20,141	△1,105	19,037
67. 한강수계관리기금 Han-rivers' Watersheds Management Fund	5,134	4,632	-	-	502	1,010	390	1,400

나. 기금별 운용현황(Status of Funds)

1) 고용보험기금

Employment Insurance Fund

(1) 조성 현황

Fund Formation

(단위 : 백만원)

In million won

재 원 별 Source of Fund	2016년말 누계 Up to FY 2016	2017년도 조성액 FY 2017	2017년도 누계 Up to FY 2017
출 연 금	335,260	70,718	405,978
부 담 금	84,371,379	9,788,681	94,160,060
차 입 금	-	-	-
운 용 수 입	6,118,936	289,781	6,408,717
평 가 계 정	-	-	-
사 용 액 (△)	△82,928,850	△9,749,081	△92,677,931
계	7,896,725	400,099	8,296,824

(2) 운용 현황

Fund Operation

(단위 : 백만원)

In million won

수 입 Revenues				지 출 Expenditures			
사 항 Items	2016계획(A) FY 2016	2017계획(B) FY 2017	증감(B-A) Change	사 항 Items	2016계획(A) FY 2016	2017계획(B) FY 2017	증감(B-A) Change
자 체 수 입	10,690,737	10,143,867	△546,870	경 상 지 출	9,082,414	9,639,759	557,345
정 부 내 부 수 입	70,718	70,718	-	운 자 지 출	87,250	108,760	21,510
차 입 금	-	-	-	기 금 운 영 비	102,087	109,322	7,235
여 유 자 금 회 수	2,336,465	3,509,741	1,173,276	정 부 내 부 지 출	-	-	-
				차입원리금상환	-	-	-
				여 유 자 금 운 용	3,826,169	3,866,485	40,316
계	13,097,920	13,724,326	626,406	계	13,097,920	13,724,326	626,406

2) 공무원연금기금

Government Employees Pension Fund

(1) 조성 현황

Fund Formation

(단위 : 백만원)

In million won

재 원 별 Source of Fund	2016년말 누계 Up to FY 2017	2017년도 조성액 FY 2017	2017년도 누계 Up to FY 2017
출 연 금	-	-	-
부 담 금	159,019,667	15,679,024	174,698,691
차 입 금	1,792,886	-	1,792,886
운 용 수 입	26,578,718	1,995,960	28,574,678
평 가 계 정	-	-	-
사 용 액 (△)	△179,757,875	△16,549,256	△196,307,131
계	7,633,396	1,125,728	8,759,124

(2) 운용 현황

Fund Operation

(단위 : 백만원)

In million won

수 입 Revenues				지 출 Expenditures			
사 항 Items	2016계획(A) FY 2016	2017계획(B) FY 2017	증감(B-A) Change	사 항 Items	2016계획(A) FY 2016	2017계획(B) FY 2017	증감(B-A) Change
자 체 수 입	14,226,445	15,156,565	930,120	경 상 지 출	14,944,721	16,183,909	1,239,188
정 부 내 부 수 입	3,476,340	3,883,365	407,025	운 자 지 출	1,213,809	1,103,377	△110,432
차 입 금	15,081	-	△15,081	기 금 운 영 비	81,579	79,526	△2,053
여 유 자 금 회 수	2,901,109	3,498,936	597,827	정 부 내 부 지 출	-	30,787	30,787
				차입원리금상환	190,503	328,660	138,157
				여 유 자 금 운 용	4,188,363	4,812,607	624,244
계	20,618,975	22,538,866	1,919,891	계	20,618,975	22,538,866	1,919,891

3) 국민연금기금
National Pension Fund

(1) 조성 현황

Fund Formation

(단위 : 백만원)

In million won

재 원 별 Source of Fund	2016년말 누계 Up to FY 2016	2017년도 조성액 FY 2017	2017년도 누계 Up to FY 2017
출 연 금	626,542	10,116	636,658
부 담 금	444,604,070	42,418,640	487,022,710
차 입 금	-	-	-
운 용 수 입	191,400,144	16,421,484	207,821,628
평 가 계 정	-	-	-
사 용 액 (△)	△ 145,504,525	△ 20,197,680	△ 165,702,205
계	491,126,231	38,652,560	529,778,791

(2) 운용 현황

Fund Operation

(단위 : 백만원)

In million won

수 입 Revenues				지 출 Expenditures			
사 항 Items	2016계획(A) FY 2016	2017계획(B) FY 2017	증감(B-A) Change	사 항 Items	2016계획(A) FY 2016	2017계획(B) FY 2017	증감(B-A) Change
자 체 수 입	56,659,663	58,910,442	2,250,779	경 상 지 출	18,737,010	19,669,004	931,994
정 부 내 부 수 입	10,045	10,116	71	운 자 지 출	34,200	34,200	-
차 입 금	-	-	-	기 금 운 영 비	479,526	494,476	14,950
여 유 자 금 회 수	47,892,165	49,502,197	1,610,032	정 부 내 부 지 출	-	-	-
				차입원리금상환	-	-	-
				여 유 자 금 운 용	85,311,137	88,225,075	2,913,938
계	104,561,873	108,422,755	3,860,882	계	104,561,873	108,422,755	3,860,882

4) 군인연금기금
Military Pension Fund

(1) 조성 현황

Fund Formation

(단위 : 백만원)

In million won

재 원 별 Source of Fund	2016년말 누계 Up to FY 2017	2017년도 조성액 FY 2017	2017년도 누계 Up to FY 2017
출 연 금	14,943,865	2,039,929	16,983,794
부 담 금	6,853,849	1,038,887	7,892,736
차 입 금	-	-	-
운 용 수 입	767,606	9,651	777,257
평 가 계 정	401,215	2,895	404,110
사 용 액 (△)	△21,862,369	△3,071,955	△24,934,324
계	1,104,166	19,407	1,123,573

(2) 운용 현황

Fund Operation

(단위 : 백만원)

In million won

수 입 Revenues				지 출 Expenditures			
사 항 Items	2016계획(A) FY 2016	2017계획(B) FY 2017	증감(B-A) Change	사 항 Items	2016계획(A) FY 2016	2017계획(B) FY 2017	증감(B-A) Change
자 체 수 입	587,372	590,495	3,123	경 상 지 출	2,986,145	3,071,574	85,429
정 부 내 부 수 입	2,399,310	2,504,619	105,309	운 자 지 출	-	-	-
차 입 금	-	-	-	기 금 운 영 비	537	381	△156
여 유 자 금 회 수	100,000	50,000	△50,000	정 부 내 부 지 출	-	-	-
				차입원리금상환	-	-	-
				여 유 자 금 운 용	100,000	73,159	△26,841
계	3,086,682	3,145,114	58,432	계	3,086,682	3,145,114	58,432

5) 사립학교교직원연금기금
Korea Teachers Pension Fund

(1) 조성 현황

(단위 : 백만원)

Fund Formation

In million won

재 원 별 Source of Fund	2016년말 누계 Up to FY 2016	2017년도 조성액 FY 2017	2017년도 누계 Up to FY 2017
출 연 금	-	-	-
부 담 금	34,314,014	3,658,910	37,972,924
차 입 금	-	-	-
운 용 수 입	13,990,423	740,292	14,730,715
평 가 계 정	1,635,737	225,094	1,860,831
사 용 액 (△)	△33,400,297	△3,198,726	△36,599,023
계	16,539,877	1,425,570	17,965,447

(2) 운용 현황

(단위 : 백만원)

Fund Operation

In million won

수 입 Revenues				지 출 Expenditures			
사 항 Items	2016계획(A) FY 2016	2017계획(B) FY 2017	증감(B-A) Change	사 항 Items	2016계획(A) FY 2016	2017계획(B) FY 2017	증감(B-A) Change
자 체 수 입	5,220,898	5,278,143	57,245	경 상 지 출	2,714,850	3,014,055	299,205
정 부 내 부 수 입	793,444	824,086	30,642	운 자 지 출	1,429,659	1,262,920	△166,739
차 입 금	-	-	-	기 금 운 영 비	69,310	68,972	△338
여 유 자 금 회 수	4,605,758	4,813,165	207,407	정 부 내 부 지 출	-	52,267	52,267
				차입원리금상환	-	-	-
				여 유 자 금 운 용	6,406,281	6,517,180	110,899
계	10,620,100	10,915,394	295,294	계	10,620,100	10,915,394	295,294

6) 산업재해보상보험및예방기금

Industrial Worker's Accident Compensation Insurance and Prevention Fund

(1) 조성 현황

(단위 : 백만원)

Fund Formation

In million won

재 원 별 Source of Fund	2016년말 누계 Up to FY 2017	2017년도 조성액 FY 2017	2017년도 누계 Up to FY 2017
출 연 금	1,331,200	15,500	1,346,700
부 담 금	80,628,900	6,935,000	87,563,900
차 입 금	-	-	-
운 용 수 입	5,030,600	521,900	5,552,500
평 가 계 정	-	-	-
사 용 액 (△)	△72,613,200	△5,312,900	△77,926,100
계	14,377,500	2,159,500	16,537,000

(2) 운용 현황

(단위 : 백만원)

Fund Operation

In million won

수 입 Revenues				지 출 Expenditures			
사 항 Items	2016계획(A) FY 2016	2017계획(B) FY 2017	증감(B-A) Change	사 항 Items	2016계획(A) FY 2016	2017계획(B) FY 2017	증감(B-A) Change
자 체 수 입	7,105,842	7,446,161	340,319	경 상 지 출	4,657,966	4,800,345	142,379
정 부 내 부 수 입	692,795	426,264	△266,531	운 자 지 출	195,391	184,817	△10,574
차 입 금	-	-	-	기 금 운 영 비	316,024	327,730	11,706
여 유 자 금 회 수	4,545,813	4,405,777	△140,036	정 부 내 부 지 출	400,000	400,000	-
				차입원리금상환	-	-	-
				여 유 자 금 운 용	6,775,069	6,565,310	△209,759
계	12,344,450	12,278,202	△66,248	계	12,344,450	12,278,202	△66,248

7) 공공자금관리기금
Public Capital Management Fund

(1) 조성 현황

(단위 : 백만원)

Fund Formation

In million won

재 원 별 Source of Fund	2016년말 누계 Up to FY 2016	2017년도 조성액 FY 2017	2017년도 누계 Up to FY 2017
출 연 금	10,357,801	1,017,300	11,375,101
부 담 금	-	-	-
차 입 금	1,260,626,699	121,115,978	1,381,742,677
운 용 수 입	222,157,742	16,792,478	238,950,220
평 가 계 정	30,452,287	-	30,452,287
사 용 액 (△)	△ 960,865,367	△ 96,840,832	△ 1,057,706,199
계	562,729,162	42,084,924	604,814,086

(2) 운용 현황

(단위 : 백만원)

Fund Operation

In million won

수 입 Revenues				지 출 Expenditures			
사 항 Items	2016계획(A) FY 2016	2017계획(B) FY 2017	증감(B-A) Change	사 항 Items	2016계획(A) FY 2016	2017계획(B) FY 2017	증감(B-A) Change
자 체 수 입	898,745	809,726	△ 89,019	경 상 지 출	-	-	-
정 부 내 부 수 입	89,288,529	82,550,749	△ 6,737,780	운 자 지 출	3,005,159	134,226	△ 2,870,933
차 입 금	110,110,019	103,744,051	△ 6,365,968	기 금 운 영 비	67	64	△ 3
여 유 자 금 회 수	42,167	33,723	△ 8,444	정 부 내 부 지 출	114,161,298	102,580,211	△ 11,581,087
				차입원리금상환	83,139,213	84,322,638	1,183,425
				여 유 자 금 운 용	33,723	101,110	67,387
계	200,339,460	187,138,249	△ 13,201,211	계	200,339,460	187,138,249	△ 13,201,211

8) 공적자금상환기금

Fund for Repayment of Public Funds

(1) 조성 현황

Fund Formation

(단위 : 백만원)

In million won

재 원 별 Source of Fund	2016년말 누계 Up to FY 2017	2017년도 조성액 FY 2017	2017년도 누계 Up to FY 2017
출 연 금	32,949,661	1,800,000	34,749,661
부 담 금	812,051	87,849	899,900
차 입 금	121,856,800	14,153,437	136,010,237
운 용 수 입	589,745	82,215	671,960
평 가 계 정	-	-	-
사 용 액 (△)	△ 156,208,190	△ 16,041,653	△ 172,249,843
계	67	81,848	81,915

(2) 운용 현황

Fund Operation

(단위 : 백만원)

In million won

수 입 Revenues				지 출 Expenditures			
사 항 Items	2016계획(A) FY 2016	2017계획(B) FY 2017	증감(B-A) Change	사 항 Items	2016계획(A) FY 2016	2017계획(B) FY 2017	증감(B-A) Change
자 체 수 입	272,700	82,215	△ 190,485	경 상 지 출	47,759	94,523	46,764
정 부 내 부 수 입	10,890,773	16,041,286	5,150,513	운 자 지 출	-	-	-
차 입 금	-	-	-	기 금 운 영 비	281	239	△ 42
여 유 자 금 회 수	-	-	-	정 부 내 부 지 출	10,892,427	15,946,891	5,054,464
				차입원리금상환	-	-	-
				여 유 자 금 운 용	223,006	81,848	△ 141,158
계	11,163,473	16,123,501	4,960,028	계	11,163,473	16,123,501	4,960,028

9) 복권기금

Lottery Fund

(1) 조성 현황

Fund Formation

(단위 : 백만원)

In million won

재 원 별 Source of Fund	2016년말 누계 Up to FY 2016	2017년도 조성액 FY 2017	2017년도 누계 Up to FY 2017
출 연 금	-	-	-
부 담 금	-	-	-
차 입 금	-	-	-
운 용 수 입	41,717,730	4,627,048	46,344,778
평 가 계 정	-	-	-
사 용 액 (△)	△41,733,428	△4,620,554	△46,353,982
계	△15,698	6,494	△9,204

(2) 운용 현황

Fund Operation

(단위 : 백만원)

In million won

수 입 Revenues				지 출 Expenditures			
사 항 Items	2016계획(A) FY 2016	2017계획(B) FY 2017	증감(B-A) Change	사 항 Items	2016계획(A) FY 2016	2017계획(B) FY 2017	증감(B-A) Change
자 체 수 입	3,835,863	4,047,017	211,154	경 상 지 출	2,750,518	2,893,048	142,530
정 부 내 부 수 입	576,773	580,031	3,258	운 자 지 출	-	-	-
차 입 금	-	-	-	기 금 운 영 비	815	1,016	201
여 유 자 금 회 수	259,507	247,015	△12,492	정 부 내 부 지 출	1,663,055	1,711,010	47,955
				차입원리금상환	13,320	15,480	2,160
				여 유 자 금 운 용	244,435	253,509	9,074
계	4,672,143	4,874,063	201,920	계	4,672,143	4,874,063	201,920

10) 양곡증권정리기금

Food Grain Stock Consolidating Fund

(1) 조성 현황

Fund Formation

(단위 : 백만원)

In million won

재 원 별 Source of Fund	2016년말 누계 Up to FY 2017	2017년도 조성액 FY 2017	2017년도 누계 Up to FY 2017
출 연 금	9,647,705	176,991	9,824,696
부 담 금	-	-	-
차 입 금	34,295,121	1,577,500	35,872,621
운 용 수 입	571,194	287	571,481
평 가 계 정	-	-	-
사 용 액 (△)	△45,006,532	△1,754,491	△46,761,023
계	△492,512	287	△492,225

(2) 운용 현황

Fund Operation

(단위 : 백만원)

In million won

수 입 Revenues				지 출 Expenditures			
사 항 Items	2016계획(A) FY 2016	2017계획(B) FY 2017	증감(B-A) Change	사 항 Items	2016계획(A) FY 2016	2017계획(B) FY 2017	증감(B-A) Change
자 체 수 입	287	287	-	경 상 지 출	-	-	-
정 부 내 부 수 입	1,006,136	1,754,491	748,355	운 자 지 출	-	-	-
차 입 금	-	-	-	기 금 운 영 비	-	-	-
여 유 자 금 회 수	12,692	26,064	13,372	정 부 내 부 지 출	993,051	1,756,975	763,924
				차입원리금상환	-	-	-
				여 유 자 금 운 용	26,064	23,867	△2,197
계	1,019,115	1,780,842	761,727	계	1,019,115	1,780,842	761,727

11) 외국환평형기금

Foreign Exchange Equalization Fund

(1) 조성 현황

Fund Formation

(단위 : 백만원)

In million won

재 원 별 Source of Fund	2016년말 누계 Up to FY 2016	2017년도 조성액 FY 2017	2017년도 누계 Up to FY 2017
출 연 금	3,715,136	-	3,715,136
부 담 금	757,098	145,169	902,267
차 입 금	409,664,777	41,872,700	451,537,477
운 용 수 입	59,588,387	△853	59,587,534
평 가 계 정	74,872,355	2,125,373	76,997,728
사 용 액 (△)	△471,105,430	△36,226,589	△507,332,019
계	77,492,323	7,915,800	85,408,123

(2) 운용 현황

Fund Operation

(단위 : 백만원)

In million won

수 입 Revenues				지 출 Expenditures			
사 항 Items	2016계획(A) FY 2016	2017계획(B) FY 2017	증감(B-A) Change	사 항 Items	2016계획(A) FY 2016	2017계획(B) FY 2017	증감(B-A) Change
자 체 수 입	1,702,750	1,217,717	△485,033	경 상 지 출	-	-	-
정 부 내 부 수 입	48,600,000	40,722,700	△7,877,300	운 자 지 출	-	-	-
차 입 금	570,000	1,150,000	580,000	기 금 운 영 비	672	670	△2
여 유 자 금 회 수	55,150,887	46,955,998	△8,194,889	정 부 내 부 지 출	43,908,662	35,037,324	△8,871,338
				차입원리금상환	2,214,365	1,608,455	△605,910
				여 유 자 금 운 용	59,899,938	53,399,966	△6,499,972
계	106,023,637	90,046,415	△15,977,222	계	106,023,637	90,046,415	△15,977,222

12) 기술보증기금

Korea Technology Finance Corporation Fund

(1) 조성 현황

(단위 : 백만원)

Fund Formation

In million won

재 원 별 Source of Fund	2016년말 누계 Up to FY 2017	2017년도 조성액 FY 2017	2017년도 누계 Up to FY 2017
출 연 금	7,206,356	24,250	7,230,606
부 담 금	7,634,716	495,800	8,130,516
차 입 금	-	-	-
운 용 수 입	5,930,954	373,100	6,304,054
평 가 계 정	17,544	-	17,544
사 용 액 (△)	△18,736,951	△1,083,157	△19,820,108
계	2,052,619	△190,007	1,862,612

(2) 운용 현황

(단위 : 백만원)

Fund Operation

In million won

수 입 Revenues				지 출 Expenditures			
사 항 Items	2016계획(A) FY 2016	2017계획(B) FY 2017	증감(B-A) Change	사 항 Items	2016계획(A) FY 2016	2017계획(B) FY 2017	증감(B-A) Change
자 체 수 입	1,077,860	1,079,898	2,038	경 상 지 출	1,108,194	1,147,014	38,820
정 부 내 부 수 입	55,332	5,184	△50,148	운 자 지 출	-	-	-
차 입 금	-	-	-	기 금 운 영 비	162,866	168,404	5,538
여 유 자 금 회 수	1,335,675	1,323,915	△11,760	정 부 내 부 지 출	50,000	-	△50,000
				차입원리금상환	-	-	-
				여 유 자 금 운 용	1,147,807	1,093,579	△54,228
계	2,468,867	2,408,997	△59,870	계	2,468,867	2,408,997	△59,870

13) 농림수산업자신용보증기금
Credit Guarantee Fund for Farmers and Fishermen

(1) 조성 현황

(단위 : 백만원)

Fund Formation

In million won

재 원 별 Source of Fund	2016년말 누계 Up to FY 2016	2017년도 조성액 FY 2017	2017년도 누계 Up to FY 2017
출 연 금	7,410,495	129,785	7,540,280
부 담 금	-	-	-
차 입 금	-	-	-
운 용 수 입	2,771,699	103,053	2,874,752
평 가 계 정	-	-	-
사 용 액 (△)	△7,884,746	△520,386	△8,405,132
계	2,297,448	△287,548	2,009,900

(2) 운용 현황

(단위 : 백만원)

Fund Operation

In million won

수 입 Revenues				지 출 Expenditures			
사 항 Items	2016계획(A) FY 2016	2017계획(B) FY 2017	증감(B-A) Change	사 항 Items	2016계획(A) FY 2016	2017계획(B) FY 2017	증감(B-A) Change
자 체 수 입	306,665	320,989	14,324	경 상 지 출	174,114	201,508	27,394
정 부 내 부 수 입	27,586	27,997	411	운 자 지 출	-	-	-
차 입 금	-	-	-	기 금 운 영 비	53,063	54,822	1,759
여 유 자 금 회 수	681,727	658,448	△23,279	정 부 내 부 지 출	300,000	300,000	-
				차입원리금상환	-	-	-
				여 유 자 금 운 용	488,801	451,104	△37,697
계	1,015,978	1,007,434	△8,544	계	1,015,978	1,007,434	△8,544

14) 농어가목돈마련저축장려기금

Saving Encouragement Fund for Property of Agricultural & Fishing Houses

(1) 조성 현황

(단위 : 백만원)

Fund Formation

In million won

재 원 별 Source of Fund	2016년말 누계 Up to FY 2017	2017년도 조성액 FY 2017	2017년도 누계 Up to FY 2017
출 연 금	3,155,149	83,084	3,238,233
부 담 금	-	-	-
차 입 금	-	-	-
운 용 수 입	27,950	3,426	31,376
평 가 계 정	-	-	-
사 용 액 (△)	△3,180,530	△84,859	△3,265,389
계	2,569	1,651	4,220

(2) 운용 현황

(단위 : 백만원)

Fund Operation

In million won

수 입 Revenues				지 출 Expenditures			
사 항 Items	2016계획(A) FY 2016	2017계획(B) FY 2017	증감(B-A) Change	사 항 Items	2016계획(A) FY 2016	2017계획(B) FY 2017	증감(B-A) Change
자 체 수 입	49,670	41,595	△8,075	경 상 지 출	99,041	84,858	△14,183
정 부 내 부 수 입	49,521	41,542	△7,979	운 자 지 출	-	-	-
차 입 금	-	-	-	기 금 운 영 비	1	1	-
여 유 자 금 회 수	1,240	3,426	2,186	정 부 내 부 지 출	-	-	-
				차입원리금상환	-	-	-
				여 유 자 금 운 용	1,389	1,704	315
계	100,431	86,563	△13,868	계	100,431	86,563	△13,868

15) 산업기반신용보증기금
Infrastructure Credit Guarantee Fund

(1) 조성 현황

(단위 : 백만원)

Fund Formation

In million won

재 원 별 Source of Fund	2016년말 누계 Up to FY 2016	2017년도 조성액 FY 2017	2017년도 누계 Up to FY 2017
출 연 금	466,000	18,000	484,000
부 담 금	-	-	-
차 입 금	-	-	-
운 용 수 입	376,727	35,540	412,267
평 가 계 정	1,851	9,588	11,439
사 용 액 (△)	△126,328	△28,301	△154,629
계	718,250	34,827	753,077

(2) 운용 현황

(단위 : 백만원)

Fund Operation

In million won

수 입 Revenues				지 출 Expenditures			
사 항 Items	2016계획(A) FY 2016	2017계획(B) FY 2017	증감(B-A) Change	사 항 Items	2016계획(A) FY 2016	2017계획(B) FY 2017	증감(B-A) Change
자 체 수 입	33,184	35,540	2,356	경 상 지 출	20,113	19,064	△1,049
정 부 내 부 수 입	18,000	18,000	-	운 자 지 출	-	-	-
차 입 금	-	-	-	기 금 운 영 비	9,469	9,237	△232
여 유 자 금 회 수	301,836	323,089	21,253	정 부 내 부 지 출	-	-	-
				차입원리금상환	-	-	-
				여 유 자 금 운 용	323,438	348,328	24,890
계	353,020	376,629	23,609	계	353,020	376,629	23,609

16) 무역보험기금

Korea Trade Insurance Fund

(1) 조성 현황

Fund Formation

(단위 : 백만원)

In million won

재 원 별 Source of Fund	2016년말 누계 Up to FY 2017	2017년도 조성액 FY 2017	2017년도 누계 Up to FY 2017
출 연 금	4,358,250	10,000	4,368,250
부 담 금	-	-	-
차 입 금	-	-	-
운 용 수 입	17,050,448	1,042,549	18,092,997
평 가 계 정	990,532	-	990,532
사 용 액 (△)	△21,035,997	△1,040,819	△22,076,816
계	1,363,233	11,730	1,374,963

(2) 운용 현황

Fund Operation

(단위 : 백만원)

In million won

수 입 Revenues				지 출 Expenditures			
사 항 Items	2016계획(A) FY 2016	2017계획(B) FY 2017	증감(B-A) Change	사 항 Items	2016계획(A) FY 2016	2017계획(B) FY 2017	증감(B-A) Change
자 체 수 입	1,003,310	1,052,549	49,239	경 상 지 출	749,500	759,016	9,516
정 부 내 부 수 입	30,000	-	△30,000	운 자 지 출	-	-	-
차 입 금	-	-	-	기 금 운 영 비	108,035	110,459	2,424
여 유 자 금 회 수	2,342,933	2,249,621	△93,312	정 부 내 부 지 출	-	-	-
				차입원리금상환	1,513	1,500	△13
				여 유 자 금 운 용	2,517,195	2,431,195	△86,000
계	3,376,243	3,302,170	△74,073	계	3,376,243	3,302,170	△74,073

17) 신용보증기금

Korea Credit Guarantee Fund

(1) 조성 현황

(단위 : 백만원)

Fund Formation

In million won

재 원 별 Source of Fund	2016년말 누계 Up to FY 2016	2017년도 조성액 FY 2017	2017년도 누계 Up to FY 2017
출 연 금	26,416,593	922,200	27,338,793
부 담 금	-	-	-
차 입 금	-	-	-
운 용 수 입	16,211,757	835,151	17,046,908
평 가 계 정	-	-	-
사 용 액 (△)	△37,767,525	△2,205,370	△39,972,895
계	4,860,825	△448,019	4,412,806

(2) 운용 현황

(단위 : 백만원)

Fund Operation

In million won

수 입 Revenues				지 출 Expenditures			
사 항 Items	2016계획(A) FY 2016	2017계획(B) FY 2017	증감(B-A) Change	사 항 Items	2016계획(A) FY 2016	2017계획(B) FY 2017	증감(B-A) Change
자 체 수 입	2,212,303	2,275,775	63,472	경 상 지 출	2,524,694	2,836,518	311,824
정 부 내 부 수 입	11,569	41,601	30,032	운 자 지 출	-	-	-
차 입 금	-	-	-	기 금 운 영 비	321,512	325,313	3,801
여 유 자 금 회 수	2,648,317	3,017,371	369,054	정 부 내 부 지 출	-	-	-
				차입원리금상환	-	-	-
				여 유 자 금 운 용	2,025,983	2,172,916	146,933
계	4,872,189	5,334,747	462,558	계	4,872,189	5,334,747	462,558

18) 예금보험기금채권상환기금

Fund for Redemption of Deposit Insurance Fund Bonds

(1) 조성 현황

(단위 : 백만원)

Fund Formation

In million won

재 원 별 Source of Fund	2016년말 누계 Up to FY 2017	2017년도 조성액 FY 2017	2017년도 누계 Up to FY 2017
출 연 금	52,306,382	-	52,306,382
부 담 금	13,864,862	1,483,765	15,348,627
차 입 금	57,680,500	3,900,000	61,580,500
운 용 수 입	44,663,035	1,160,943	45,823,978
평 가 계 정	-	-	-
사 용 액 (△)	△ 169,725,614	△ 4,844,914	△ 174,570,528
계	△ 1,210,835	1,699,794	488,959

(2) 운용 현황

(단위 : 백만원)

Fund Operation

In million won

수 입 Revenues				지 출 Expenditures			
사 항 Items	2016계획(A) FY 2016	2017계획(B) FY 2017	증감(B-A) Change	사 항 Items	2016계획(A) FY 2016	2017계획(B) FY 2017	증감(B-A) Change
자 체 수 입	3,200,819	2,644,708	△ 556,111	경 상 지 출	55,209	43,852	△ 11,357
정 부 내 부 수 입	-	-	-	운 자 지 출	-	-	-
차 입 금	2,400,000	3,900,000	1,500,000	기 금 운 영 비	4,153	4,207	54
여 유 자 금 회 수	880,305	2,446,572	1,566,267	정 부 내 부 지 출	-	-	-
				차입원리금상환	4,614,635	4,796,855	182,220
				여 유 자 금 운 용	1,807,127	4,146,366	2,339,239
계	6,481,124	8,991,280	2,510,156	계	6,481,124	8,991,280	2,510,156

19) 주택금융신용보증기금
Housing Finance Credit Guarantee Fund

(1) 조성 현황

(단위 : 백만원)

Fund Formation

In million won

재 원 별 Source of Fund	2016년말 누계 Up to FY 2016	2017년도 조성액 FY 2017	2017년도 누계 Up to FY 2017
출 연 금	7,834,956	627,962	8,462,918
부 담 금	-	-	-
차 입 금	280,000	-	280,000
운 용 수 입	4,137,645	274,295	4,411,940
평 가 계 정	1,672	-	1,672
사 용 액 (△)	△6,467,335	△367,271	△6,834,606
계	5,786,938	534,986	6,321,924

(2) 운용 현황

(단위 : 백만원)

Fund Operation

In million won

수 입 Revenues				지 출 Expenditures			
사 항 Items	2016계획(A) FY 2016	2017계획(B) FY 2017	증감(B-A) Change	사 항 Items	2016계획(A) FY 2016	2017계획(B) FY 2017	증감(B-A) Change
자 체 수 입	1,197,682	1,113,697	△83,985	경 상 지 출	441,847	447,102	5,255
정 부 내 부 수 입	7,365	8,020	655	운 자 지 출	-	-	-
차 입 금	-	-	-	기 금 운 영 비	71,833	73,223	1,390
여 유 자 금 회 수	2,678,409	2,069,067	△609,342	정 부 내 부 지 출	726,100	50,000	△676,100
				차입원리금상환	-	-	-
				여 유 자 금 운 용	2,643,676	2,620,459	△23,217
계	3,883,456	3,190,784	△692,672	계	3,883,456	3,190,784	△692,672

20) 과학기술진흥기금

Science and Technology Promotion fund

(1) 조성 현황

(단위 : 백만원)

Fund Formation

In million won

재 원 별 Source of Fund	2016년말 누계 Up to FY 2017	2017년도 조성액 FY 2017	2017년도 누계 Up to FY 2017
출 연 금	491,086	-	491,086
부 담 금	-	-	-
차 입 금	1,599,400	-	1,599,400
운 용 수 입	1,945,010	140,324	2,085,334
평 가 계 정	-	-	-
사 용 액 (△)	△3,920,898	△146,400	△4,067,298
계	114,598	△6,076	108,522

(2) 운용 현황

(단위 : 백만원)

Fund Operation

In million won

수 입 Revenues				지 출 Expenditures			
사 항 Items	2016계획(A) FY 2016	2017계획(B) FY 2017	증감(B-A) Change	사 항 Items	2016계획(A) FY 2016	2017계획(B) FY 2017	증감(B-A) Change
자 체 수 입	14,867	47,434	32,567	경 상 지 출	60,182	59,743	△439
정 부 내 부 수 입	115,662	123,270	7,608	운 자 지 출	-	-	-
차 입 금	-	-	-	기 금 운 영 비	893	755	△138
여 유 자 금 회 수	21,080	10,275	△10,805	정 부 내 부 지 출	83,524	85,902	2,378
				차입원리금상환	-	-	-
				여 유 자 금 운 용	7,010	34,579	27,569
계	151,609	180,979	29,370	계	151,609	180,979	29,370

21) 관광진흥개발기금

Tourism Promotion and Development Fund

(1) 조성 현황

(단위 : 백만원)

Fund Formation

In million won

재 원 별 Source of Fund	2016년말 누계 Up to FY 2016	2017년도 조성액 FY 2017	2017년도 누계 Up to FY 2017
출 연 금	80,150	-	80,150
부 담 금	5,289,945	591,486	5,881,431
차 입 금	611,621	150,000	761,621
운 용 수 입	905,542	41,821	947,363
평 가 계 정	-	-	-
사 용 액 (△)	△4,316,501	△508,575	△4,825,076
계	2,570,757	274,732	2,845,489

(2) 운용 현황

(단위 : 백만원)

Fund Operation

In million won

수 입 Revenues				지 출 Expenditures			
사 항 Items	2016계획(A) FY 2016	2017계획(B) FY 2017	증감(B-A) Change	사 항 Items	2016계획(A) FY 2016	2017계획(B) FY 2017	증감(B-A) Change
자 체 수 입	914,951	1,001,888	86,937	경 상 지 출	446,145	507,913	61,768
정 부 내 부 수 입	220,000	150,000	△70,000	운 자 지 출	500,000	550,000	50,000
차 입 금	-	-	-	기 금 운 영 비	464	662	198
여 유 자 금 회 수	142,100	271,543	129,443	정 부 내 부 지 출	58,899	64,520	5,621
				차입원리금상환	-	-	-
				여 유 자 금 운 용	271,543	300,336	28,793
계	1,277,051	1,423,431	146,380	계	1,277,051	1,423,431	146,380

22) 국민건강증진기금

National Health Promotion Fund

(1) 조성 현황

Fund Formation

(단위 : 백만원)

In million won

재 원 별 Source of Fund	2016년말 누계 Up to FY 2017	2017년도 조성액 FY 2017	2017년도 누계 Up to FY 2017
출 연 금	-	-	-
부 담 금	22,747,393	3,067,127	25,814,520
차 입 금	1,733,731	230,000	1,963,731
운 용 수 입	677,611	151,786	829,397
평 가 계 정	-	-	-
사 용 액 (△)	△25,205,617	△3,734,217	△28,939,834
계	△46,882	△285,304	△332,186

(2) 운용 현황

Fund Operation

(단위 : 백만원)

In million won

수 입 Revenues				지 출 Expenditures			
사 항 Items	2016계획(A) FY 2016	2017계획(B) FY 2017	증감(B-A) Change	사 항 Items	2016계획(A) FY 2016	2017계획(B) FY 2017	증감(B-A) Change
자 체 수 입	3,061,352	3,218,913	157,561	경 상 지 출	3,183,287	3,300,048	116,761
정 부 내 부 수 입	277,300	289,939	12,639	운 자 지 출	-	-	-
차 입 금	-	-	-	기 금 운 영 비	108	99	△9
여 유 자 금 회 수	425,205	225,365	△199,840	정 부 내 부 지 출	121,338	105,073	△16,265
				차입원리금상환	-	-	-
				여 유 자 금 운 용	459,124	328,997	△130,127
계	3,763,857	3,734,217	△29,640	계	3,763,857	3,734,217	△29,640

23) 국민체육진흥기금
National Sports Promotion Fund

(1) 조성 현황

(단위 : 백만원)

Fund Formation

In million won

재 원 별 Source of Fund	2016년말 누계 Up to FY 2016	2017년도 조성액 FY 2017	2017년도 누계 Up to FY 2017
출 연 금	455,188	-	455,188
부 담 금	834,127	37,222	871,349
차 입 금	-	-	-
운 용 수 입	10,134,896	1,323,787	11,458,683
평 가 계 정	-	-	-
사 용 액 (△)	△10,543,068	△1,409,244	△11,952,312
계	881,143	△48,235	832,908

(2) 운용 현황

(단위 : 백만원)

Fund Operation

In million won

수 입 Revenues				지 출 Expenditures			
사 항 Items	2016계획(A) FY 2016	2017계획(B) FY 2017	증감(B-A) Change	사 항 Items	2016계획(A) FY 2016	2017계획(B) FY 2017	증감(B-A) Change
자 체 수 입	1,197,355	1,309,913	112,558	경 상 지 출	1,349,079	1,330,118	△18,961
정 부 내 부 수 입	57,636	166,028	108,392	운 자 지 출	54,000	38,300	△15,700
차 입 금	-	-	-	기 금 운 영 비	27,593	29,126	1,533
여 유 자 금 회 수	395,900	121,869	△274,031	정 부 내 부 지 출	150,000	50,000	△100,000
				차입원리금상환	-	-	-
				여 유 자 금 운 용	70,219	150,266	80,047
계	1,650,891	1,597,810	△53,081	계	1,650,891	1,597,810	△53,081

24) 국유재산관리기금

Government Properties Management Fund

(1) 조성 현황

(단위 : 백만원)

Fund Formation

In million won

재 원 별 Source of Fund	2016년말 누계 Up to FY 2017	2017년도 조성액 FY 2017	2017년도 누계 Up to FY 2017
출 연 금	-	-	-
부 담 금	-	-	-
차 입 금	-	-	-
운 용 수 입	5,001,572	1,062,184	6,063,756
평 가 계 정	-	-	-
사 용 액 (△)	△4,657,041	△1,009,339	△5,666,380
계	344,531	52,845	397,376

(2) 운용 현황

(단위 : 백만원)

Fund Operation

In million won

수 입 Revenues				지 출 Expenditures			
사 항 Items	2016계획(A) FY 2016	2017계획(B) FY 2017	증감(B-A) Change	사 항 Items	2016계획(A) FY 2016	2017계획(B) FY 2017	증감(B-A) Change
자 체 수 입	1,051,140	1,062,184	11,044	경 상 지 출	960,404	1,007,212	46,808
정 부 내 부 수 입	-	-	-	운 자 지 출	-	-	-
차 입 금	-	-	-	기 금 운 영 비	1,972	2,127	155
여 유 자 금 회 수	158,306	165,778	7,472	정 부 내 부 지 출	-	-	-
				차입원리금상환	-	-	-
				여 유 자 금 운 용	247,070	218,623	△28,447
계	1,209,446	1,227,962	18,516	계	1,209,446	1,227,962	18,516

25) 국제교류기금

International Exchange Fund

(1) 조성 현황

Fund Formation

(단위 : 백만원)

In million won

재 원 별 Source of Fund	2016년말 누계 Up to FY 2016	2017년도 조성액 FY 2017	2017년도 누계 Up to FY 2017
출 연 금	70,994	5,114	76,108
부 담 금	801,138	55,000	856,138
차 입 금	-	-	-
운 용 수 입	216,432	2,357	218,789
평 가 계 정	△29,611	-	△29,611
사 용 액 (△)	△903,082	△62,254	△965,336
계	155,871	217	156,088

(2) 운용 현황

Fund Operation

(단위 : 백만원)

In million won

수 입 Revenues				지 출 Expenditures			
사 항 Items	2016계획(A) FY 2016	2017계획(B) FY 2017	증감(B-A) Change	사 항 Items	2016계획(A) FY 2016	2017계획(B) FY 2017	증감(B-A) Change
자 체 수 입	51,171	61,846	10,675	경 상 지 출	37,625	49,092	11,467
정 부 내 부 수 입	30,870	10,625	△20,245	운 자 지 출	-	-	-
차 입 금	-	-	-	기 금 운 영 비	12,042	13,162	1,120
여 유 자 금 회 수	27,606	36,000	8,394	정 부 내 부 지 출	30,000	10,000	△20,000
				차입원리금상환	-	-	-
				여 유 자 금 운 용	29,980	36,217	6,237
계	109,647	108,471	△1,176	계	109,647	108,471	△1,176

26) 국제질병퇴치기금

Global Disease Eradication Fund

(1) 조성 현황

Fund Formation

(단위 : 백만원)

In million won

재 원 별 Source of Fund	2016년말 누계 Up to FY 2017	2017년도 조성액 FY 2017	2017년도 누계 Up to FY 2017
출 연 금	-	-	-
부 담 금	-	32,750	32,750
차 입 금	-	-	-
운 용 수 입	-	806	806
평 가 계 정	-	-	-
사 용 액 (△)	-	△36,911	△36,911
계	-	△3,355	△3,355

(2) 운용 현황

Fund Operation

(단위 : 백만원)

In million won

수 입 Revenues				지 출 Expenditures			
사 항 Items	2016계획(A) FY 2016	2017계획(B) FY 2017	증감(B-A) Change	사 항 Items	2016계획(A) FY 2016	2017계획(B) FY 2017	증감(B-A) Change
자 체 수 입	-	33,556	33,556	경 상 지 출	-	35,223	35,223
정 부 내 부 수 입	-	-	-	운 자 지 출	-	-	-
차 입 금	-	-	-	기 금 운 영 비	-	1,688	1,688
여 유 자 금 회 수	-	49,573	49,573	정 부 내 부 지 출	-	-	-
				차입원리금상환	-	-	-
				여 유 자 금 운 용	-	46,218	46,218
계	-	83,129	83,129	계	-	83,129	83,129

27) 군인복지기금
Military Welfare Fund

(1) 조성 현황

Fund Formation

(단위 : 백만원)

In million won

재 원 별 Source of Fund	2016년말 누계 Up to FY 2016	2017년도 조성액 FY 2017	2017년도 누계 Up to FY 2017
출 연 금	603,065	-	603,065
부 담 금	-	-	-
차 입 금	-	-	-
운 용 수 입	5,854,477	430,423	6,284,900
평 가 계 정	-	-	-
사 용 액 (△)	△4,572,328	△438,682	△5,011,010
계	1,885,214	△8,259	1,876,955

(2) 운용 현황

Fund Operation

(단위 : 백만원)

In million won

수 입 Revenues				지 출 Expenditures			
사 항 Items	2016계획(A) FY 2016	2017계획(B) FY 2017	증감(B-A) Change	사 항 Items	2016계획(A) FY 2016	2017계획(B) FY 2017	증감(B-A) Change
자 체 수 입	581,581	605,414	23,833	경 상 지 출	364,260	376,682	12,422
정 부 내 부 수 입	310,525	100,000	△210,525	운 자 지 출	160,512	197,514	37,002
차 입 금	-	-	-	기 금 운 영 비	-	-	-
여 유 자 금 회 수	266,865	612,773	345,908	정 부 내 부 지 출	21,426	62,000	40,574
				차입원리금상환	-	-	-
				여 유 자 금 운 용	612,773	681,991	69,218
계	1,158,971	1,318,187	159,216	계	1,158,971	1,318,187	159,216

28) 근로복지진흥기금

Labour Welfare Promotion Fund

(1) 조성 현황

Fund Formation

(단위 : 백만원)

In million won

재 원 별 Source of Fund	2016년말 누계 Up to FY 2017	2017년도 조성액 FY 2017	2017년도 누계 Up to FY 2017
출 연 금	477,874	36,821	514,695
부 담 금	-	-	-
차 입 금	2,338,110	-	2,338,110
운 용 수 입	1,329,995	26,229	1,356,224
평 가 계 정	5,258	-	5,258
사 용 액 (△)	△3,810,884	△41,805	△3,852,689
계	340,353	21,245	361,598

(2) 운용 현황

Fund Operation

(단위 : 백만원)

In million won

수 입 Revenues				지 출 Expenditures			
사 항 Items	2016계획(A) FY 2016	2017계획(B) FY 2017	증감(B-A) Change	사 항 Items	2016계획(A) FY 2016	2017계획(B) FY 2017	증감(B-A) Change
자 체 수 입	142,507	121,217	△21,290	경 상 지 출	35,796	28,540	△7,256
정 부 내 부 수 입	41,993	42,642	649	운 자 지 출	100,000	100,000	-
차 입 금	-	-	-	기 금 운 영 비	12,439	13,182	743
여 유 자 금 회 수	174,392	162,714	△11,678	정 부 내 부 지 출	7,986	5,821	△2,165
				차입원리금상환	79	83	4
				여 유 자 금 운 용	202,592	178,947	△23,645
계	358,892	326,573	△32,319	계	358,892	326,573	△32,319

29) 금강수계관리기금

Geum-rivers' Watersheds Management Fund

(1) 조성 현황

(단위 : 백만원)

Fund Formation

In million won

재 원 별 Source of Fund	2016년말 누계 Up to FY 2016	2017년도 조성액 FY 2017	2017년도 누계 Up to FY 2017
출 연 금	-	-	-
부 담 금	1,176,226	111,315	1,287,541
차 입 금	-	-	-
운 용 수 입	46,994	4,330	51,324
평 가 계 정	-	-	-
사 용 액 (△)	△1,220,540	△115,228	△1,335,768
계	2,680	417	3,097

(2) 운용 현황

(단위 : 백만원)

Fund Operation

In million won

수 입 Revenues				지 출 Expenditures			
사 항 Items	2016계획(A) FY 2016	2017계획(B) FY 2017	증감(B-A) Change	사 항 Items	2016계획(A) FY 2016	2017계획(B) FY 2017	증감(B-A) Change
자 체 수 입	112,633	115,645	3,012	경 상 지 출	111,760	112,985	1,225
정 부 내 부 수 입	-	-	-	운 자 지 출	-	-	-
차 입 금	-	-	-	기 금 운 영 비	2,210	2,243	33
여 유 자 금 회 수	12,180	243	△11,937	정 부 내 부 지 출	-	-	-
				차입원리금상환	-	-	-
				여 유 자 금 운 용	10,843	660	△10,183
계	124,813	115,888	△8,925	계	124,813	115,888	△8,925

30) 낙동강수계관리기금

Nakdong-rivers' Watersheds Management Fund

(1) 조성 현황

(단위 : 백만원)

Fund Formation

In million won

재 원 별 Source of Fund	2016년말 누계 Up to FY 2017	2017년도 조성액 FY 2017	2017년도 누계 Up to FY 2017
출 연 금	-	-	-
부 담 금	2,613,038	230,180	2,843,218
차 입 금	-	-	-
운 용 수 입	64,264	6,907	71,171
평 가 계 정	-	-	-
사 용 액 (△)	△2,661,080	△241,940	△2,903,020
계	16,222	△4,853	11,369

(2) 운용 현황

(단위 : 백만원)

Fund Operation

In million won

수 입 Revenues				지 출 Expenditures			
사 항 Items	2016계획(A) FY 2016	2017계획(B) FY 2017	증감(B-A) Change	사 항 Items	2016계획(A) FY 2016	2017계획(B) FY 2017	증감(B-A) Change
자 체 수 입	233,979	237,087	3,108	경 상 지 출	234,077	238,322	4,245
정 부 내 부 수 입	-	-	-	운 자 지 출	-	-	-
차 입 금	-	-	-	기 금 운 영 비	3,551	3,618	67
여 유 자 금 회 수	6,509	5,042	△1,467	정 부 내 부 지 출	-	-	-
				차입원리금상환	-	-	-
				여 유 자 금 운 용	2,860	189	△2,671
계	240,488	242,129	1,641	계	240,488	242,129	1,641

31) 남북협력기금

Inter-Korean Cooperation Fund

(1) 조성 현황

Fund Formation

(단위 : 백만원)

In million won

재 원 별 Source of Fund	2016년말 누계 Up to FY 2016	2017년도 조성액 FY 2017	2017년도 누계 Up to FY 2017
출 연 금	4,896,525	220,100	5,116,625
부 담 금	-	-	-
차 입 금	7,001,274	1,514,012	8,515,286
운 용 수 입	958,306	52,767	1,011,073
평 가 계 정	256,280	6,968	263,248
사 용 액 (△)	△9,855,074	△1,867,563	△11,722,637
계	3,257,311	△73,716	3,183,595

(2) 운용 현황

Fund Operation

(단위 : 백만원)

In million won

수 입 Revenues				지 출 Expenditures			
사 항 Items	2016계획(A) FY 2016	2017계획(B) FY 2017	증감(B-A) Change	사 항 Items	2016계획(A) FY 2016	2017계획(B) FY 2017	증감(B-A) Change
자 체 수 입	172,357	106,767	△65,590	경 상 지 출	1,017,222	897,008	△120,214
정 부 내 부 수 입	785,367	1,734,012	948,645	운 자 지 출	237,820	61,746	△176,074
차 입 금	-	-	-	기 금 운 영 비	4,293	3,978	△315
여 유 자 금 회 수	643,661	130,007	△513,654	정 부 내 부 지 출	-	-	-
				차입원리금상환	308,351	866,227	557,876
				여 유 자 금 운 용	33,699	141,827	108,128
계	1,601,385	1,970,786	369,401	계	1,601,385	1,970,786	369,401

32) 농산물가격안정기금

Fund for Agricultural Marketing & Price Stabilization

(1) 조성 현황

(단위 : 백만원)

Fund Formation

In million won

재 원 별 Source of Fund	2016년말 누계 Up to FY 2017	2017년도 조성액 FY 2017	2017년도 누계 Up to FY 2017
출 연 금	165,607	-	165,607
부 담 금	1,218,348	111,124	1,329,472
차 입 금	-	-	-
운 용 수 입	16,006,895	943,316	16,950,211
평 가 계 정	242,794	-	242,794
사 용 액 (△)	△13,643,602	△997,995	△14,641,597
계	3,990,042	56,445	4,046,487

(2) 운용 현황

(단위 : 백만원)

Fund Operation

In million won

수 입 Revenues				지 출 Expenditures			
사 항 Items	2016계획(A) FY 2016	2017계획(B) FY 2017	증감(B-A) Change	사 항 Items	2016계획(A) FY 2016	2017계획(B) FY 2017	증감(B-A) Change
자 체 수 입	2,519,942	2,588,250	68,308	경 상 지 출	873,589	860,947	△12,642
정 부 내 부 수 입	-	-	-	운 자 지 출	1,399,915	1,323,549	△76,366
차 입 금	-	-	-	기 금 운 영 비	48,218	49,577	1,359
여 유 자 금 회 수	366,611	296,758	△69,853	정 부 내 부 지 출	-	-	-
				차입원리금상환	-	-	-
				여 유 자 금 운 용	564,831	650,935	86,104
계	2,886,553	2,885,008	△1,545	계	2,886,553	2,885,008	△1,545

33) 농어업재해재보험기금

Reinsurance Fund for Agriculture and Fisheries

(1) 조성 현황

(단위 : 백만원)

Fund Formation

In million won

재 원 별 Source of Fund	2016년말 누계 Up to FY 2016	2017년도 조성액 FY 2017	2017년도 누계 Up to FY 2017
출 연 금	388,427	-	388,427
부 담 금	-	-	-
차 입 금	-	-	-
운 용 수 입	160,760	38,161	198,921
평 가 계 정	-	-	-
사 용 액 (△)	△372,026	△5,657	△377,683
계	177,161	32,504	209,665

(2) 운용 현황

(단위 : 백만원)

Fund Operation

In million won

수 입 Revenues				지 출 Expenditures			
사 항 Items	2016계획(A) FY 2016	2017계획(B) FY 2017	증감(B-A) Change	사 항 Items	2016계획(A) FY 2016	2017계획(B) FY 2017	증감(B-A) Change
자 체 수 입	38,540	38,161	△379	경 상 지 출	23,000	5,000	△18,000
정 부 내 부 수 입	17,174	-	△17,174	운 자 지 출	-	-	-
차 입 금	-	-	-	기 금 운 영 비	662	657	△5
여 유 자 금 회 수	156,842	188,894	32,052	정 부 내 부 지 출	-	-	-
				차입원리금상환	-	-	-
				여 유 자 금 운 용	188,894	221,398	32,504
계	212,556	227,055	14,499	계	212,556	227,055	14,499

34) 농업소득보전직접지불기금

Fund for Direct Payments for Agricultural Income Preservation

(1) 조성 현황

(단위 : 백만원)

Fund Formation

In million won

재 원 별 Source of Fund	2016년말 누계 Up to FY 2017	2017년도 조성액 FY 2017	2017년도 누계 Up to FY 2017
출 연 금	3,868,127	1,373,779	5,241,906
부 담 금	237,265	50,000	287,265
차 입 금	690,000	65,400	755,400
운 용 수 입	30,696	5,255	35,951
평 가 계 정	-	-	-
사 용 액 (△)	△4,109,503		△4,109,503
계	716,585	1,494,434	2,211,019

(2) 운용 현황

(단위 : 백만원)

Fund Operation

In million won

수 입 Revenues				지 출 Expenditures			
사 항 Items	2016계획(A) FY 2016	2017계획(B) FY 2017	증감(B-A) Change	사 항 Items	2016계획(A) FY 2016	2017계획(B) FY 2017	증감(B-A) Change
자 체 수 입	59,025	55,255	△3,770	경 상 지 출	719,291	1,490,000	770,709
정 부 내 부 수 입	483,466	1,383,779	900,313	운 자 지 출	-	-	-
차 입 금	-	-	-	기 금 운 영 비	7,566	7,950	384
여 유 자 금 회 수	299,812	115,446	△184,366	정 부 내 부 지 출	-	115	115
				차입원리금상환	-	-	-
				여 유 자 금 운 용	115,446	56,415	△59,031
계	842,303	1,554,480	712,177	계	842,303	1,554,480	712,177

35) 농지관리기금
Farmland Management Fund

(1) 조성 현황

Fund Formation

(단위 : 백만원)

In million won

재 원 별 Source of Fund	2016년말 누계 Up to FY 2016	2017년도 조성액 FY 2017	2017년도 누계 Up to FY 2017
출 연 금	1,700,441	-	1,700,441
부 담 금	13,388,941	564,813	13,953,754
차 입 금	6,173,855	-	6,173,855
운 용 수 입	3,269,273	208,139	3,477,412
평 가 계 정	-	-	-
사 용 액 (△)	△16,885,732	△763,723	△17,649,455
계	7,646,778	9,229	7,656,007

(2) 운용 현황

Fund Operation

(단위 : 백만원)

In million won

수 입 Revenues				지 출 Expenditures			
사 항 Items	2016계획(A) FY 2016	2017계획(B) FY 2017	증감(B-A) Change	사 항 Items	2016계획(A) FY 2016	2017계획(B) FY 2017	증감(B-A) Change
자 체 수 입	1,020,696	1,061,913	41,217	경 상 지 출	288,888	293,623	4,735
정 부 내 부 수 입	651,847	590,242	△61,605	운 자 지 출	638,908	703,200	64,292
차 입 금	-	-	-	기 금 운 영 비	66,515	70,100	3,585
여 유 자 금 회 수	101,499	418,108	316,609	정 부 내 부 지 출	361,623	700,000	338,377
				차입원리금상환	-	-	-
				여 유 자 금 운 용	418,108	303,340	△114,768
계	1,774,042	2,070,263	296,221	계	1,774,042	2,070,263	296,221

36) 대외경제협력기금

Economic Development Cooperation Fund

(1) 조성 현황

(단위 : 백만원)

Fund Formation

In million won

재 원 별 Source of Fund	2016년말 누계 Up to FY 2017	2017년도 조성액 FY 2017	2017년도 누계 Up to FY 2017
출 연 금	4,324,218	732,704	5,056,922
부 담 금	-	-	-
차 입 금	617,140	-	617,140
운 용 수 입	1,686,232	41,362	1,727,594
평 가 계 정	△20,730	-	△20,730
사 용 액 (△)	△2,001,885	△44,968	△2,046,853
계	4,604,975	729,098	5,334,073

(2) 운용 현황

(단위 : 백만원)

Fund Operation

In million won

수 입 Revenues				지 출 Expenditures			
사 항 Items	2016계획(A) FY 2016	2017계획(B) FY 2017	증감(B-A) Change	사 항 Items	2016계획(A) FY 2016	2017계획(B) FY 2017	증감(B-A) Change
자 체 수 입	137,810	139,770	1,960	경 상 지 출	15,581	17,257	1,676
정 부 내 부 수 입	784,143	732,704	△51,439	운 자 지 출	893,652	954,468	60,816
차 입 금	-	-	-	기 금 운 영 비	14,645	15,383	738
여 유 자 금 회 수	41,381	146,962	105,581	정 부 내 부 지 출	17,238	12,328	△4,910
				차입원리금상환	-	-	-
				여 유 자 금 운 용	22,218	20,000	△2,218
계	963,334	1,019,436	56,102	계	963,334	1,019,436	56,102

37) 문화예술진흥기금

The Culture and Arts Promotion Fund

(1) 조성 현황

(단위 : 백만원)

Fund Formation

In million won

재 원 별 Source of Fund	2016년말 누계 Up to FY 2016	2017년도 조성액 FY 2017	2017년도 누계 Up to FY 2017
출 연 금	1,260,420	162,595	1,423,015
부 담 금	418,596	15	418,611
차 입 금	-	-	-
운 용 수 입	1,067,075	215,198	1,282,273
평 가 계 정	△66,651	-	△66,651
사 용 액 (△)	△2,598,089	△230,726	△2,828,815
계	81,351	147,082	228,433

(2) 운용 현황

(단위 : 백만원)

Fund Operation

In million won

수 입 Revenues				지 출 Expenditures			
사 항 Items	2016계획(A) FY 2016	2017계획(B) FY 2017	증감(B-A) Change	사 항 Items	2016계획(A) FY 2016	2017계획(B) FY 2017	증감(B-A) Change
자 체 수 입	239,737	240,609	872	경 상 지 출	219,590	215,996	△3,594
정 부 내 부 수 입	137,199	137,199	-	운 자 지 출	-	-	-
차 입 금	-	-	-	기 금 운 영 비	12,447	12,230	△217
여 유 자 금 회 수	20,000	162,399	142,399	정 부 내 부 지 출	2,500	2,500	-
				차입원리금상환	-	-	-
				여 유 자 금 운 용	162,399	309,481	147,082
계	396,936	540,207	143,271	계	396,936	540,207	143,271

38) 문화재보호기금
Heritage Protection Fund

(1) 조성 현황

Fund Formation

(단위 : 백만원)

In million won

재 원 별 Source of Fund	2016년말 누계 Up to FY 2017	2017년도 조성액 FY 2017	2017년도 누계 Up to FY 2017
출 연 금	713,284	79,937	793,221
부 담 금	-	-	-
차 입 금	-	-	-
운 용 수 입	55,575	11,600	67,175
평 가 계 정	-	-	-
사 용 액 (△)	△751,604	△122,197	△873,801
계	17,255	△30,660	△13,405

(2) 운용 현황

Fund Operation

(단위 : 백만원)

In million won

수 입 Revenues				지 출 Expenditures			
사 항 Items	2016계획(A) FY 2016	2017계획(B) FY 2017	증감(B-A) Change	사 항 Items	2016계획(A) FY 2016	2017계획(B) FY 2017	증감(B-A) Change
자 체 수 입	11,600	11,600	-	경 상 지 출	105,088	122,064	16,976
정 부 내 부 수 입	105,350	79,937	△25,413	운 자 지 출	-	-	-
차 입 금	-	-	-	기 금 운 영 비	161	133	△28
여 유 자 금 회 수	34,780	41,926	7,146	정 부 내 부 지 출	4,555	2,105	△2,450
				차입원리금상환	-	-	-
				여 유 자 금 운 용	41,926	9,161	△32,765
계	151,730	133,463	△18,267	계	151,730	133,463	△18,267

39) 방사성폐기물관리기금
Radioactive Waste Management Fund

(1) 조성 현황

(단위 : 백만원)

Fund Formation

In million won

재 원 별 Source of Fund	2016년말 누계 Up to FY 2016	2017년도 조성액 FY 2017	2017년도 누계 Up to FY 2017
출 연 금	-	-	-
부 담 금	3,576,458	862,250	4,438,708
차 입 금	-	-	-
운 용 수 입	379,000	246,940	625,940
평 가 계 정	2,988,737	△272,233	2,716,504
사 용 액 (△)	△1,137,025	△167,108	△1,304,133
계	5,807,170	669,849	6,477,019

(2) 운용 현황

(단위 : 백만원)

Fund Operation

In million won

수 입 Revenues				지 출 Expenditures			
사 항 Items	2016계획(A) FY 2016	2017계획(B) FY 2017	증감(B-A) Change	사 항 Items	2016계획(A) FY 2016	2017계획(B) FY 2017	증감(B-A) Change
자 체 수 입	1,062,673	1,103,498	40,825	경 상 지 출	111,583	165,517	53,934
정 부 내 부 수 입	930,157	871,261	△58,896	운 자 지 출	-	-	-
차 입 금	-	-	-	기 금 운 영 비	1,666	1,591	△75
여 유 자 금 회 수	1,854,859	2,884,440	1,029,581	정 부 내 부 지 출	850,000	1,300,000	450,000
				차입원리금상환	-	-	-
				여 유 자 금 운 용	2,884,440	3,392,091	507,651
계	3,847,689	4,859,199	1,011,510	계	3,847,689	4,859,199	1,011,510

40) 방송통신발전기금

Broadcasting & communications Development Fund

(1) 조성 현황

(단위 : 백만원)

Fund Formation

In million won

재 원 별 Source of Fund	2016년말 누계 Up to FY 2017	2017년도 조성액 FY 2017	2017년도 누계 Up to FY 2017
출 연 금	48,350	10	48,360
부 담 금	5,256,068	583,480	5,839,548
차 입 금	-	-	-
운 용 수 입	281,930	30,231	312,161
평 가 계 정	14,000	-	14,000
사 용 액 (△)	△4,996,250	△762,288	△5,758,538
계	604,098	△148,567	455,531

(2) 운용 현황

(단위 : 백만원)

Fund Operation

In million won

수 입 Revenues				지 출 Expenditures			
사 항 Items	2016계획(A) FY 2016	2017계획(B) FY 2017	증감(B-A) Change	사 항 Items	2016계획(A) FY 2016	2017계획(B) FY 2017	증감(B-A) Change
자 체 수 입	777,701	626,279	△151,422	경 상 지 출	764,814	758,505	△6,309
정 부 내 부 수 입	144,783	204,232	59,449	운 자 지 출	-	-	-
차 입 금	-	-	-	기 금 운 영 비	3,776	3,783	7
여 유 자 금 회 수	199,014	152,908	△46,106	정 부 내 부 지 출	200,000	100,000	△100,000
				차입원리금상환	-	-	-
				여 유 자 금 운 용	152,908	121,131	△31,777
계	1,121,498	983,419	△138,079	계	1,121,498	983,419	△138,079

41) 범죄피해자보호기금
Crime Victim Protection Fund

(1) 조성 현황

Fund Formation

(단위 : 백만원)

In million won

재 원 별 Source of Fund	2016년말 누계 Up to FY 2016	2017년도 조성액 FY 2017	2017년도 누계 Up to FY 2017
출 연 금	403,822	80,110	483,932
부 담 금	-	-	-
차 입 금	-	-	-
운 용 수 입	42,456	21,759	64,215
평 가 계 정	-	-	-
사 용 액 (△)	△392,388	△84,349	△476,737
계	53,890	17,520	71,410

(2) 운용 현황

Fund Operation

(단위 : 백만원)

In million won

수 입 Revenues				지 출 Expenditures			
사 항 Items	2016계획(A) FY 2016	2017계획(B) FY 2017	증감(B-A) Change	사 항 Items	2016계획(A) FY 2016	2017계획(B) FY 2017	증감(B-A) Change
자 체 수 입	223	724	501	경 상 지 출	86,696	84,295	△2,401
정 부 내 부 수 입	94,856	80,110	△14,746	운 자 지 출	-	-	-
차 입 금	-	-	-	기 금 운 영 비	49	54	5
여 유 자 금 회 수	12,701	21,035	8,334	정 부 내 부 지 출	-	-	-
				차입원리금상환	-	-	-
				여 유 자 금 운 용	21,035	17,520	△3,515
계	107,780	101,869	△5,911	계	107,780	101,869	△5,911

42) 보훈기금

Merit Reward Fund

(1) 조성 현황

Fund Formation

(단위 : 백만원)

In million won

재 원 별 Source of Fund	2016년말 누계 Up to FY 2017	2017년도 조성액 FY 2017	2017년도 누계 Up to FY 2017
출 연 금	1,051,452	25,811	1,077,263
부 담 금	393,958	-	393,958
차 입 금	7,000	△7,000	-
운 용 수 입	1,473,586	50,506	1,524,092
평 가 계 정	303,788	-	303,788
사 용 액 (△)	△2,192,950	△87,134	△2,280,084
계	1,036,834	△17,817	1,019,017

(2) 운용 현황

Fund Operation

(단위 : 백만원)

In million won

수 입 Revenues				지 출 Expenditures			
사 항 Items	2016계획(A) FY 2016	2017계획(B) FY 2017	증감(B-A) Change	사 항 Items	2016계획(A) FY 2016	2017계획(B) FY 2017	증감(B-A) Change
자 체 수 입	218,754	208,023	△10,731	경 상 지 출	83,602	87,448	3,846
정 부 내 부 수 입	50,392	72,653	22,261	운 자 지 출	35,462	35,009	△453
차 입 금	-	-	-	기 금 운 영 비	1,109	1,108	△1
여 유 자 금 회 수	306,263	303,546	△2,717	정 부 내 부 지 출	30,982	57,267	26,285
				차입원리금상환	-	-	-
				여 유 자 금 운 용	424,254	403,390	△20,864
계	575,409	584,222	8,813	계	575,409	584,222	8,813

43) 사법서비스진흥기금
Judicial Service Promotion Fund

(1) 조성 현황

Fund Formation

(단위 : 백만원)

In million won

재 원 별 Source of Fund	2016년말 누계 Up to FY 2016	2017년도 조성액 FY 2017	2017년도 누계 Up to FY 2017
출 연 금	51,590	50,500	102,090
부 담 금	-	-	-
차 입 금	-	-	-
운 용 수 입	-	-	-
평 가 계 정	-	-	-
사 용 액 (△)	△49,507	△44,566	△94,073
계	2,083	5,934	8,017

(2) 운용 현황

Fund Operation

(단위 : 백만원)

In million won

수 입 Revenues				지 출 Expenditures			
사 항 Items	2016계획(A) FY 2016	2017계획(B) FY 2017	증감(B-A) Change	사 항 Items	2016계획(A) FY 2016	2017계획(B) FY 2017	증감(B-A) Change
자 체 수 입	51,590	46,561	△5,029	경 상 지 출	49,407	44,466	△4,941
정 부 내 부 수 입	-	-	-	운 자 지 출	-	-	-
차 입 금	-	-	-	기 금 운 영 비	100	100	-
여 유 자 금 회 수	-	3,939	3,939	정 부 내 부 지 출	-	-	-
				차입원리금상환	-	-	-
				여 유 자 금 운 용	2,083	5,934	3,851
계	51,590	50,500	△1,090	계	51,590	50,500	△1,090

44) 사학진흥기금

Korea Foundation for the Promotion of Private School

(1) 조성 현황

(단위 : 백만원)

Fund Formation

In million won

재 원 별 Source of Fund	2016년말 누계 Up to FY 2017	2017년도 조성액 FY 2017	2017년도 누계 Up to FY 2017
출 연 금	194,972	-	194,972
부 담 금	-	-	-
차 입 금	1,656,299	164,719	1,821,018
운 용 수 입	850,938	53,639	904,577
평 가 계 정	-	-	-
사 용 액 (△)	△1,311,277	△220,856	△1,532,133
계	1,390,932	△2,498	1,388,434

(2) 운용 현황

(단위 : 백만원)

Fund Operation

In million won

수 입 Revenues				지 출 Expenditures			
사 항 Items	2016계획(A) FY 2016	2017계획(B) FY 2017	증감(B-A) Change	사 항 Items	2016계획(A) FY 2016	2017계획(B) FY 2017	증감(B-A) Change
자 체 수 입	231,899	251,359	19,460	경 상 지 출	981	683	△298
정 부 내 부 수 입	126,232	164,719	38,487	운 자 지 출	238,099	213,280	△24,819
차 입 금	-	-	-	기 금 운 영 비	5,064	5,733	669
여 유 자 금 회 수	51,630	26,977	△24,653	정 부 내 부 지 출	138,640	213,440	74,800
				차입원리금상환	-	-	-
				여 유 자 금 운 용	26,977	9,919	△17,058
계	409,761	443,055	33,294	계	409,761	443,055	33,294

45) 산업기술진흥및사업화촉진기금

Fund for Advancement and Commercialization of Technology

(1) 조성 현황

(단위 : 백만원)

Fund Formation

In million won

재 원 별 Source of Fund	2016년말 누계 Up to FY 2016	2017년도 조성액 FY 2017	2017년도 누계 Up to FY 2017
출 연 금	-	-	-
부 담 금	2,461	1,150	3,611
차 입 금	-	-	-
운 용 수 입	312,869	147,719	460,588
평 가 계 정	-	-	-
사 용 액 (△)	△293,892	△135,032	△428,924
계	21,438	13,837	35,275

(2) 운용 현황

(단위 : 백만원)

Fund Operation

In million won

수 입 Revenues				지 출 Expenditures			
사 항 Items	2016계획(A) FY 2016	2017계획(B) FY 2017	증감(B-A) Change	사 항 Items	2016계획(A) FY 2016	2017계획(B) FY 2017	증감(B-A) Change
자 체 수 입	151,366	151,348	△18	경 상 지 출	105,547	84,826	△20,721
정 부 내 부 수 입	-	-	-	운 자 지 출	1,979	1,700	△279
차 입 금	-	-	-	기 금 운 영 비	1,246	1,263	17
여 유 자 금 회 수	63,118	57,108	△6,010	정 부 내 부 지 출	48,604	50,443	1,839
				차입원리금상환	-	-	-
				여 유 자 금 운 용	57,108	70,224	13,116
계	214,484	208,456	△6,028	계	214,484	208,456	△6,028

46) 석면피해구제기금

Asbestos Damage Relief Fund

(1) 조성 현황

(단위 : 백만원)

Fund Formation

In million won

재 원 별 Source of Fund	2016년말 누계 Up to FY 2017	2017년도 조성액 FY 2017	2017년도 누계 Up to FY 2017
출 연 금	22,500	500	23,000
부 담 금	85,648	12,660	98,308
차 입 금	-	-	-
운 용 수 입	2,992	1,376	4,368
평 가 계 정	-	-	-
사 용 액 (△)	△61,782	△44,768	△106,550
계	49,358	△30,232	19,126

(2) 운용 현황

(단위 : 백만원)

Fund Operation

In million won

수 입 Revenues				지 출 Expenditures			
사 항 Items	2016계획(A) FY 2016	2017계획(B) FY 2017	증감(B-A) Change	사 항 Items	2016계획(A) FY 2016	2017계획(B) FY 2017	증감(B-A) Change
자 체 수 입	13,673	13,691	18	경 상 지 출	10,612	13,047	2,435
정 부 내 부 수 입	3,000	845	△2,155	운 자 지 출	-	-	-
차 입 금	-	-	-	기 금 운 영 비	1,693	1,721	28
여 유 자 금 회 수	30,963	35,331	4,368	정 부 내 부 지 출	-	30,000	30,000
				차입원리금상환	-	-	-
				여 유 자 금 운 용	35,331	5,099	△30,232
계	47,636	49,867	2,231	계	47,636	49,867	2,231

47) 소상공인시장진흥기금

Micro Enterprise & Market Promotion Fund

(1) 조성 현황

(단위 : 백만원)

Fund Formation

In million won

재 원 별 Source of Fund	2016년말 누계 Up to FY 2016	2017년도 조성액 FY 2017	2017년도 누계 Up to FY 2017
출 연 금	1,237,240	545,720	1,782,960
부 담 금	-	-	-
차 입 금	3,296,400	1,173,841	4,470,241
운 용 수 입	165,594	529,778	695,372
평 가 계 정	-	-	-
사 용 액 (△)	-	-	-
계	4,699,234	2,249,339	6,948,573

(2) 운용 현황

(단위 : 백만원)

Fund Operation

In million won

수 입 Revenues				지 출 Expenditures			
사 항 Items	2016계획(A) FY 2016	2017계획(B) FY 2017	증감(B-A) Change	사 항 Items	2016계획(A) FY 2016	2017계획(B) FY 2017	증감(B-A) Change
자 체 수 입	43,200	529,778	486,578	경 상 지 출	467,351	431,321	△ 36,030
정 부 내 부 수 입	2,149,519	1,719,561	△ 429,958	운 자 지 출	1,555,000	1,625,000	70,000
차 입 금	-	-	-	기 금 운 영 비	28,640	32,648	4,008
여 유 자 금 회 수	-	-	-	정 부 내 부 지 출	141,728	160,370	18,642
				차입원리금상환	-	-	-
				여 유 자 금 운 용	-	-	-
계	2,192,719	2,249,339	56,620	계	2,192,719	2,249,339	56,620

48) 수산발전기금

Fisheries Development Fund

(1) 조성 현황

Fund Formation

(단위 : 백만원)

In million won

재 원 별 Source of Fund	2016년말 누계 Up to FY 2017	2017년도 조성액 FY 2017	2017년도 누계 Up to FY 2017
출 연 금	309,700	-	309,700
부 담 금	364,776	41,849	406,625
차 입 금	221,000	-	221,000
운 용 수 입	1,093,621	119,750	1,213,371
평 가 계 정	-	-	-
사 용 액 (△)	△953,666	△195,387	△1,149,053
계	1,035,431	△33,788	1,001,643

(2) 운용 현황

Fund Operation

(단위 : 백만원)

In million won

수 입 Revenues				지 출 Expenditures			
사 항 Items	2016계획(A) FY 2016	2017계획(B) FY 2017	증감(B-A) Change	사 항 Items	2016계획(A) FY 2016	2017계획(B) FY 2017	증감(B-A) Change
자 체 수 입	595,909	644,819	48,910	경 상 지 출	133,758	139,899	6,141
정 부 내 부 수 입	19,340	-	△19,340	운 자 지 출	496,244	447,334	△48,910
차 입 금	-	-	-	기 금 운 영 비	1,480	1,346	△134
여 유 자 금 회 수	248,659	122,912	△125,747	정 부 내 부 지 출	7,514	54,142	46,628
				차입원리금상환	-	-	-
				여 유 자 금 운 용	224,912	125,010	△99,902
계	863,908	767,731	△96,177	계	863,908	767,731	△96,177

49) 순국선열애국지사사업기금

Fund for the Patriotic Martyrs and Patriots

(1) 조성 현황

(단위 : 백만원)

Fund Formation

In million won

재 원 별 Source of Fund	2016년말 누계 Up to FY 2016	2017년도 조성액 FY 2017	2017년도 누계 Up to FY 2017
출 연 금	74,660	-	74,660
부 담 금	-	-	-
차 입 금	-	-	-
운 용 수 입	173,047	6,132	179,179
평 가 계 정	-	-	-
사 용 액 (△)	△112,795	△5,964	△118,759
계	134,912	168	135,080

(2) 운용 현황

(단위 : 백만원)

Fund Operation

In million won

수 입 Revenues				지 출 Expenditures			
사 항 Items	2016계획(A) FY 2016	2017계획(B) FY 2017	증감(B-A) Change	사 항 Items	2016계획(A) FY 2016	2017계획(B) FY 2017	증감(B-A) Change
자 체 수 입	8,871	6,132	△2,739	경 상 지 출	20,024	5,848	△14,176
정 부 내 부 수 입	3,685	-	△3,685	운 자 지 출	-	-	-
차 입 금	-	-	-	기 금 운 영 비	116	116	-
여 유 자 금 회 수	56,262	59,505	3,243	정 부 내 부 지 출	-	-	-
				차입원리금상환	-	-	-
				여 유 자 금 운 용	48,678	59,673	10,995
계	68,818	65,637	△3,181	계	68,818	65,637	△3,181

50) 양성평등기금
Gender Equality Fund

(1) 조성 현황

Fund Formation

(단위 : 백만원)

In million won

재 원 별 Source of Fund	2016년말 누계 Up to FY 2017	2017년도 조성액 FY 2017	2017년도 누계 Up to FY 2017
출 연 금	997,300	206,175	1,203,475
부 담 금	-	-	-
차 입 금	-	-	-
운 용 수 입	57,765	7,036	64,801
평 가 계 정	-	-	-
사 용 액 (△)	△1,045,545	△215,136	△1,260,681
계	9,520	△1,925	7,595

(2) 운용 현황

Fund Operation

(단위 : 백만원)

In million won

수 입 Revenues				지 출 Expenditures			
사 항 Items	2016계획(A) FY 2016	2017계획(B) FY 2017	증감(B-A) Change	사 항 Items	2016계획(A) FY 2016	2017계획(B) FY 2017	증감(B-A) Change
자 체 수 입	5,289	7,036	1,747	경 상 지 출	183,366	206,175	22,809
정 부 내 부 수 입	183,366	206,175	22,809	운 자 지 출	-	-	-
차 입 금	-	-	-	기 금 운 영 비	11	11	-
여 유 자 금 회 수	9,100	9,170	70	정 부 내 부 지 출	7,673	8,950	1,277
				차입원리금상환	-	-	-
				여 유 자 금 운 용	6,705	7,245	540
계	197,755	222,381	24,626	계	197,755	222,381	24,626

51) 언론진흥기금

Press Fund

(1) 조성 현황

Fund Formation

(단위 : 백만원)

In million won

재 원 별 Source of Fund	2016년말 누계 Up to FY 2016	2017년도 조성액 FY 2017	2017년도 누계 Up to FY 2017
출 연 금	161,456	15,000	176,456
부 담 금	-	-	-
차 입 금	-	-	-
운 용 수 입	19,188	2,231	21,419
평 가 계 정	-	-	-
사 용 액 (△)	△169,598	△23,195	△192,793
계	11,046	△5,964	5,082

(2) 운용 현황

Fund Operation

(단위 : 백만원)

In million won

수 입 Revenues				지 출 Expenditures			
사 항 Items	2016계획(A) FY 2016	2017계획(B) FY 2017	증감(B-A) Change	사 항 Items	2016계획(A) FY 2016	2017계획(B) FY 2017	증감(B-A) Change
자 체 수 입	15,900	20,797	4,897	경 상 지 출	23,197	22,862	△335
정 부 내 부 수 입	5,000	-	△5,000	운 자 지 출	-	-	-
차 입 금	-	-	-	기 금 운 영 비	360	333	△27
여 유 자 금 회 수	17,596	14,939	△2,657	정 부 내 부 지 출	-	-	-
				차입원리금상환	-	-	-
				여 유 자 금 운 용	14,939	12,541	△2,398
계	38,496	35,736	△2,760	계	38,496	35,736	△2,760

52) 영산강·섬진강수계관리기금

Yeongsan & Sumjin rivers' Watersheds Management Fund

(1) 조성 현황

(단위 : 백만원)

Fund Formation

In million won

재 원 별 Source of Fund	2016년말 누계 Up to FY 2017	2017년도 조성액 FY 2017	2017년도 누계 Up to FY 2017
출 연 금	-	-	-
부 담 금	903,799	82,286	986,085
차 입 금	-	-	-
운 용 수 입	24,728	2,240	26,968
평 가 계 정	-	-	-
사 용 액 (△)	△920,967	△87,626	△1,008,593
계	7,560	△3,100	4,460

(2) 운용 현황

(단위 : 백만원)

Fund Operation

In million won

수 입 Revenues				지 출 Expenditures			
사 항 Items	2016계획(A) FY 2016	2017계획(B) FY 2017	증감(B-A) Change	사 항 Items	2016계획(A) FY 2016	2017계획(B) FY 2017	증감(B-A) Change
자 체 수 입	84,242	84,526	284	경 상 지 출	86,432	86,080	△352
정 부 내 부 수 입	-	-	-	운 자 지 출	-	-	-
차 입 금	-	-	-	기 금 운 영 비	1,453	1,546	93
여 유 자 금 회 수	12,318	4,912	△7,406	정 부 내 부 지 출	-	-	-
				차입원리금상환	-	-	-
				여 유 자 금 운 용	8,675	1,812	△6,863
계	96,560	89,438	△7,122	계	96,560	89,438	△7,122

53) 영화발전기금
Film Development Fund

(1) 조성 현황

Fund Formation

(단위 : 백만원)

In million won

재 원 별 Source of Fund	2016년말 누계 Up to FY 2016	2017년도 조성액 FY 2017	2017년도 누계 Up to FY 2017
출 연 금	316,300	-	316,300
부 담 금	358,039	49,946	407,985
차 입 금	-	-	-
운 용 수 입	328,086	21,927	350,013
평 가 계 정	-	-	-
사 용 액 (△)	△674,649	△74,847	△74,847
계	1,002,425	△2,974	999,451

(2) 운용 현황

Fund Operation

(단위 : 백만원)

In million won

수 입 Revenues				지 출 Expenditures			
사 항 Items	2016계획(A) FY 2016	2017계획(B) FY 2017	증감(B-A) Change	사 항 Items	2016계획(A) FY 2016	2017계획(B) FY 2017	증감(B-A) Change
자 체 수 입	121,093	71,873	△49,220	경 상 지 출	72,411	64,587	△7,824
정 부 내 부 수 입	1,576	31,638	30,062	운 자 지 출	-	-	-
차 입 금	-	-	-	기 금 운 영 비	10,124	10,260	136
여 유 자 금 회 수	252,338	223,863	△28,475	정 부 내 부 지 출	20,000	19,000	△1,000
				차입원리금상환	-	-	-
				여 유 자 금 운 용	272,472	233,527	△38,945
계	375,007	327,374	△47,633	계	375,007	327,374	△47,633

54) 원자력기금
Atomic Energy Fund

(1) 조성 현황

Fund Formation

(단위 : 백만원)

In million won

재 원 별 Source of Fund	2016년말 누계 Up to FY 2017	2017년도 조성액 FY 2017	2017년도 누계 Up to FY 2017
출 연 금	-	-	-
부 담 금	3,171,655	312,579	3,484,234
차 입 금	-	-	-
운 용 수 입	95,793	11,743	107,536
평 가 계 정	△8	-	△8
사 용 액 (△)	△3,242,473	△268,491	△3,510,964
계	24,967	55,831	80,798

(2) 운용 현황

Fund Operation

(단위 : 백만원)

In million won

수 입 Revenues				지 출 Expenditures			
사 항 Items	2016계획(A) FY 2016	2017계획(B) FY 2017	증감(B-A) Change	사 항 Items	2016계획(A) FY 2016	2017계획(B) FY 2017	증감(B-A) Change
자 체 수 입	327,094	324,322	△2,772	경 상 지 출	271,421	267,208	△4,213
정 부 내 부 수 입	-	-	-	운 자 지 출	-	-	-
차 입 금	-	-	-	기 금 운 영 비	1,250	1,283	33
여 유 자 금 회 수	59,093	28,705	△30,388	정 부 내 부 지 출	-	-	-
				차입원리금상환	-	-	-
				여 유 자 금 운 용	113,516	84,536	△28,980
계	386,187	353,027	△33,160	계	386,187	353,027	△33,160

55) 응급의료기금

Emergency Medical Service Fund

(1) 조성 현황

(단위 : 백만원)

Fund Formation

In million won

재 원 별 Source of Fund	2016년말 누계 Up to FY 2016	2017년도 조성액 FY 2017	2017년도 누계 Up to FY 2017
출 연 금	2,052,038	172,718	2,224,756
부 담 금	4,097	-	4,097
차 입 금	-	-	-
운 용 수 입	87,238	16,498	103,736
평 가 계 정	-	-	-
사 용 액 (△)	△2,202,262	△286,564	△2,488,826
계	△58,889	△97,348	△156,237

(2) 운용 현황

(단위 : 백만원)

Fund Operation

In million won

수 입 Revenues				지 출 Expenditures			
사 항 Items	2016계획(A) FY 2016	2017계획(B) FY 2017	증감(B-A) Change	사 항 Items	2016계획(A) FY 2016	2017계획(B) FY 2017	증감(B-A) Change
자 체 수 입	15,135	89,072	73,937	경 상 지 출	230,937	219,879	△11,058
정 부 내 부 수 입	198,912	172,718	△26,194	운 자 지 출	-	-	-
차 입 금	-	-	-	기 금 운 영 비	118	116	△2
여 유 자 금 회 수	34,408	29,631	△4,777	정 부 내 부 지 출	9,009	66,569	57,560
				차입원리금상환	-	-	-
				여 유 자 금 운 용	8,391	4,857	△3,534
계	248,455	291,421	42,966	계	248,455	291,421	42,966

56) 임금채권보장기금

Wage Claim Guarantee Fund

(1) 조성 현황

Fund Formation

(단위 : 백만원)

In million won

재 원 별 Source of Fund	2016년말 누계 Up to FY 2017	2017년도 조성액 FY 2017	2017년도 누계 Up to FY 2017
출 연 금	2,808	82	2,890
부 담 금	3,089,321	307,579	3,396,900
차 입 금	218,738	-	218,738
운 용 수 입	1,597,055	141,340	1,738,395
평 가 계 정	-	-	-
사 용 액 (△)	△3,960,386	△441,065	△4,401,451
계	947,536	7,936	955,472

(2) 운용 현황

Fund Operation

(단위 : 백만원)

In million won

수 입 Revenues				지 출 Expenditures			
사 항 Items	2016계획(A) FY 2016	2017계획(B) FY 2017	증감(B-A) Change	사 항 Items	2016계획(A) FY 2016	2017계획(B) FY 2017	증감(B-A) Change
자 체 수 입	510,876	443,576	△67,300	경 상 지 출	346,603	428,963	82,360
정 부 내 부 수 입	6,021	268,242	262,221	운 자 지 출	5,000	7,294	2,294
차 입 금	-	-	-	기 금 운 영 비	11,806	12,102	296
여 유 자 금 회 수	733,967	642,152	△91,815	정 부 내 부 지 출	100,000	200,000	100,000
				차입원리금상환	-	-	-
				여 유 자 금 운 용	787,455	705,611	△81,844
계	1,250,864	1,353,970	103,106	계	1,250,864	1,353,970	103,106

57) 자동차사고피해지원기금

Auto Accident Victim Support Fund

(1) 조성 현황

(단위 : 백만원)

Fund Formation

In million won

재 원 별 Source of Fund	2016년말 누계 Up to FY 2016	2017년도 조성액 FY 2017	2017년도 누계 Up to FY 2017
출 연 금	-	-	-
부 담 금	-	31,708	31,708
차 입 금	-	-	-
운 용 수 입	-	15,810	15,810
평 가 계 정	-	-	-
사 용 액 (△)	-	-	-
계	-	47,518	47,518

(2) 운용 현황

(단위 : 백만원)

Fund Operation

In million won

수 입 Revenues				지 출 Expenditures			
사 항 Items	2016계획(A) FY 2016	2017계획(B) FY 2017	증감(B-A) Change	사 항 Items	2016계획(A) FY 2016	2017계획(B) FY 2017	증감(B-A) Change
자 체 수 입	-	47,518	47,518	경 상 지 출	-	67,068	67,068
정 부 내 부 수 입	-	-	-	운 자 지 출	-	4,560	4,560
차 입 금	-	-	-	기 금 운 영 비	-	-	-
여 유 자 금 회 수	-	196,315	196,315	정 부 내 부 지 출	-	-	-
				차입원리금상환	-	-	-
				여 유 자 금 운 용	-	172,205	172,205
계	-	243,833	243,833	계	-	243,833	243,833

58) 자유무역협정이행지원기금

Public Fund for FTA Implementation

(1) 조성 현황

Fund Formation

(단위 : 백만원)

In million won

재 원 별 Source of Fund	2016년말 누계 Up to FY 2017	2017년도 조성액 FY 2017	2017년도 누계 Up to FY 2017
출 연 금	3,256,801	286,096	3,542,897
부 담 금	103,916	123,507	227,423
차 입 금	-	-	-
운 용 수 입	361,547	63,082	424,629
평 가 계 정	-	-	-
사 용 액 (△)	△2,723,710	△387,159	△3,110,869
계	998,554	85,526	1,084,080

(2) 운용 현황

Fund Operation

(단위 : 백만원)

In million won

수 입 Revenues				지 출 Expenditures			
사 항 Items	2016계획(A) FY 2016	2017계획(B) FY 2017	증감(B-A) Change	사 항 Items	2016계획(A) FY 2016	2017계획(B) FY 2017	증감(B-A) Change
자 체 수 입	165,534	342,034	176,500	경 상 지 출	401,492	380,536	△20,956
정 부 내 부 수 입	457,936	286,096	△171,840	운 자 지 출	224,188	239,010	14,822
차 입 금	-	-	-	기 금 운 영 비	3,618	4,091	473
여 유 자 금 회 수	75,080	69,252	△5,828	정 부 내 부 지 출	-	-	-
				차입원리금상환	-	-	-
				여 유 자 금 운 용	69,252	73,745	4,493
계	698,550	697,382	△1,168	계	698,550	697,382	△1,168

59) 장애인고용촉진및직업재활기금

The Fund of Employment Promotion and Vocational Rehabilitation for the Disabled

(1) 조성 현황

(단위 : 백만원)

Fund Formation

In million won

재 원 별 Source of Fund	2016년말 누계 Up to FY 2016	2017년도 조성액 FY 2017	2017년도 누계 Up to FY 2017
출 연 금	416,325	-	416,325
부 담 금	3,756,897	416,499	4,173,396
차 입 금	120,000	-	120,000
운 용 수 입	465,495	27,024	492,519
평 가 계 정	-	-	-
사 용 액 (△)	△4,039,326	△299,366	△4,338,692
계	719,391	144,157	863,548

(2) 운용 현황

(단위 : 백만원)

Fund Operation

In million won

수 입 Revenues				지 출 Expenditures			
사 항 Items	2016계획(A) FY 2016	2017계획(B) FY 2017	증감(B-A) Change	사 항 Items	2016계획(A) FY 2016	2017계획(B) FY 2017	증감(B-A) Change
자 체 수 입	441,088	443,004	1,916	경 상 지 출	219,884	245,945	26,061
정 부 내 부 수 입	25,000	575	△24,425	운 자 지 출	-	-	-
차 입 금	-	-	-	기 금 운 영 비	52,954	53,401	447
여 유 자 금 회 수	394,291	758,131	363,840	정 부 내 부 지 출	30	50,020	49,990
				차입원리금상환	-	-	-
				여 유 자 금 운 용	587,511	852,344	264,833
계	860,379	1,201,710	341,331	계	860,379	1,201,710	341,331

60) 전력산업기반기금

Electric Power Industry Basis Fund

(1) 조성 현황

(단위 : 백만원)

Fund Formation

In million won

재 원 별 Source of Fund	2016년말 누계 Up to FY 2017	2017년도 조성액 FY 2017	2017년도 누계 Up to FY 2017
출 연 금	-	-	-
부 담 금	21,715,570	2,306,680	24,022,250
차 입 금	-	-	-
운 용 수 입	973,230	198,919	1,172,149
평 가 계 정	57,062	-	57,062
사 용 액 (△)	△20,058,071	△1,514,122	△21,572,193
계	2,687,791	991,477	3,679,268

(2) 운용 현황

(단위 : 백만원)

Fund Operation

In million won

수 입 Revenues				지 출 Expenditures			
사 항 Items	2016계획(A) FY 2016	2017계획(B) FY 2017	증감(B-A) Change	사 항 Items	2016계획(A) FY 2016	2017계획(B) FY 2017	증감(B-A) Change
자 체 수 입	2,572,569	2,632,500	59,931	경 상 지 출	1,481,082	1,506,259	25,177
정 부 내 부 수 입	395,975	416,719	20,744	운 자 지 출	150,000	86,000	△64,000
차 입 금	-	-	-	기 금 운 영 비	7,953	7,893	△60
여 유 자 금 회 수	1,228,675	1,094,719	△133,956	정 부 내 부 지 출	900,000	1,500,000	600,000
				차입원리금상환	-	-	-
				여 유 자 금 운 용	1,658,184	1,043,786	△614,398
계	4,197,219	4,143,938	△53,281	계	4,197,219	4,143,938	△53,281

61) 정보통신진흥기금
Information Technology Promotion Fund

(1) 조성 현황

(단위 : 백만원)

Fund Formation

In million won

재 원 별 Source of Fund	2016년말 누계 Up to FY 2016	2017년도 조성액 FY 2017	2017년도 누계 Up to FY 2017
출 연 금	495,214	-	495,214
부 담 금	10,689,840	464,599	11,154,439
차 입 금	-	-	-
운 용 수 입	3,013,734	33,504	3,047,238
평 가 계 정	2,037	-	2,037
사 용 액 (△)	△13,625,645	△577,371	△14,203,016
계	575,180	△79,268	495,912

(2) 운용 현황

(단위 : 백만원)

Fund Operation

In million won

수 입 Revenues				지 출 Expenditures			
사 항 Items	2016계획(A) FY 2016	2017계획(B) FY 2017	증감(B-A) Change	사 항 Items	2016계획(A) FY 2016	2017계획(B) FY 2017	증감(B-A) Change
자 체 수 입	684,889	541,714	△143,175	경 상 지 출	526,569	556,527	29,958
정 부 내 부 수 입	54,060	255,003	200,943	운 자 지 출	60,000	40,000	△20,000
차 입 금	-	-	-	기 금 운 영 비	20,536	20,844	308
여 유 자 금 회 수	279,543	161,387	△118,156	정 부 내 부 지 출	250,000	100,000	△150,000
				차입원리금상환	-	-	-
				여 유 자 금 운 용	161,387	240,733	79,346
계	1,018,492	958,104	△60,388	계	1,018,492	958,104	△60,388

62) 주택도시기금

National Housing and Urban Fund

(1) 조성 현황

(단위 : 백만원)

Fund Formation

In million won

재 원 별 Source of Fund	2016년말 누계 Up to FY 2017	2017년도 조성액 FY 2017	2017년도 누계 Up to FY 2017
출 연 금	7,379,096	717,373	8,096,469
부 담 금	30,050	1,053	31,103
차 입 금	328,928,144	33,078,481	362,006,625
운 용 수 입	78,848,223	2,909,828	81,758,051
평 가 계 정	-	-	-
사 용 액 (△)	△ 297,551,073	△ 37,145,247	△ 334,696,320
계	117,634,440	△ 438,512	117,195,928

(2) 운용 현황

(단위 : 백만원)

Fund Operation

In million won

수 입 Revenues				지 출 Expenditures			
사 항 Items	2016계획(A) FY 2016	2017계획(B) FY 2017	증감(B-A) Change	사 항 Items	2016계획(A) FY 2016	2017계획(B) FY 2017	증감(B-A) Change
자 체 수 입	16,357,183	16,597,783	240,600	경 상 지 출	2,931,876	3,848,130	916,254
정 부 내 부 수 입	20,359,665	24,812,250	4,452,585	운 자 지 출	14,044,721	15,045,547	1,000,826
차 입 금	15,000,000	15,000,000	-	기 금 운 영 비	730	1,046	316
여 유 자 금 회 수	10,578,762	12,238,797	1,660,035	정 부 내 부 지 출	6,225,647	8,195,133	1,969,486
				차입원리금상환	24,785,263	25,101,984	316,721
				여 유 자 금 운 용	14,307,373	16,456,990	2,149,617
계	62,295,610	68,648,830	6,353,220	계	62,295,610	68,648,830	6,353,220

63) 중소기업창업및진흥기금

Small & Medium Enterprise's Start-up and Promotion Fund

(1) 조성 현황

(단위 : 백만원)

Fund Formation

In million won

재 원 별 Source of Fund	2016년말 누계 Up to FY 2016	2017년도 조성액 FY 2017	2017년도 누계 Up to FY 2017
출 연 금	8,218,228	535,059	8,753,287
부 담 금	378,891	2,678	381,569
차 입 금	59,591,570	3,173,113	62,764,683
운 용 수 입	15,265,830	316,134	15,581,964
평 가 계 정	-	-	-
사 용 액 (△)	△66,650,412	△4,483,367	△71,133,779
계	16,804,107	△456,383	16,347,724

(2) 운용 현황

(단위 : 백만원)

Fund Operation

In million won

수 입 Revenues				지 출 Expenditures			
사 항 Items	2016계획(A) FY 2016	2017계획(B) FY 2017	증감(B-A) Change	사 항 Items	2016계획(A) FY 2016	2017계획(B) FY 2017	증감(B-A) Change
자 체 수 입	4,129,737	4,347,012	217,275	경 상 지 출	86,486	159,666	73,180
정 부 내 부 수 입	441,824	535,059	93,235	운 자 지 출	3,510,000	3,585,000	75,000
차 입 금	3,282,577	3,173,113	△109,464	기 금 운 영 비	98,519	101,738	3,219
여 유 자 금 회 수	5,497	13,183	7,686	정 부 내 부 지 출	4,730	18,684	13,954
				차입원리금상환	4,159,900	4,203,279	43,379
				여 유 자 금 운 용			-
계	7,859,635	8,068,367	208,732	계	7,859,635	8,068,367	208,732

64) 지역신문발전기금

Local Press Development Fund

(1) 조성 현황

(단위 : 백만원)

Fund Formation

In million won

재 원 별 Source of Fund	2016년말 누계 Up to FY 2017	2017년도 조성액 FY 2017	2017년도 누계 Up to FY 2017
출 연 금	116,000	8,222	124,222
부 담 금	-	-	-
차 입 금	-	-	-
운 용 수 입	18,566	99	18,665
평 가 계 정	-	-	-
사 용 액 (△)	△132,817	△9,207	△142,024
계	1,749	△ 886	863

(2) 운용 현황

(단위 : 백만원)

Fund Operation

In million won

수 입 Revenues				지 출 Expenditures			
사 항 Items	2016계획(A) FY 2016	2017계획(B) FY 2017	증감(B-A) Change	사 항 Items	2016계획(A) FY 2016	2017계획(B) FY 2017	증감(B-A) Change
자 체 수 입	476	99	△377	경 상 지 출	9,025	8,612	△413
정 부 내 부 수 입	7,000	8,222	1,222	운 자 지 출	-	-	-
차 입 금	-	-	-	기 금 운 영 비	584	595	11
여 유 자 금 회 수	2,648	1,375	△1,273	정 부 내 부 지 출	-	-	-
				차입원리금상환	-	-	-
				여 유 자 금 운 용	515	489	△26
계	10,124	9,696	△ 428	계	10,124	9,696	△ 428

65) 청소년육성기금
Youth Supporting Fund

(1) 조성 현황

Fund Formation

(단위 : 백만원)

In million won

재 원 별 Source of Fund	2016년말 누계 Up to FY 2016	2017년도 조성액 FY 2017	2017년도 누계 Up to FY 2017
출 연 금	407,095	91,371	498,466
부 담 금	-	-	-
차 입 금	-	-	-
운 용 수 입	632,408	16,465	648,873
평 가 계 정	-	-	-
사 용 액 (△)	△993,046	△105,494	△1,098,540
계	46,457	2,342	48,799

(2) 운용 현황

Fund Operation

(단위 : 백만원)

In million won

수 입 Revenues				지 출 Expenditures			
사 항 Items	2016계획(A) FY 2016	2017계획(B) FY 2017	증감(B-A) Change	사 항 Items	2016계획(A) FY 2016	2017계획(B) FY 2017	증감(B-A) Change
자 체 수 입	11,550	16,465	4,915	경 상 지 출	95,109	100,789	5,680
정 부 내 부 수 입	85,477	91,371	5,894	운 자 지 출	-	-	-
차 입 금	-	-	-	기 금 운 영 비	42	42	-
여 유 자 금 회 수	21,310	22,007	697	정 부 내 부 지 출	1,179	3,749	2,570
				차입원리금상환	-	-	-
				여 유 자 금 운 용	22,007	25,263	3,256
계	118,337	129,843	11,506	계	118,337	129,843	11,506

66) 축산발전기금

Livestock Development Fund

(1) 조성 현황

Fund Formation

(단위 : 백만원)

In million won

재 원 별 Source of Fund	2016년말 누계 Up to FY 2017	2017년도 조성액 FY 2017	2017년도 누계 Up to FY 2017
출 연 금	3,639,511	189,017	3,828,528
부 담 금	2,725,191	3,450	2,728,641
차 입 금	-	-	-
운 용 수 입	2,466,745	107,346	2,574,091
평 가 계 정	118,147	2,545	120,692
사 용 액 (△)	△6,935,478	△412,816	△7,348,294
계	2,014,116	△110,458	1,903,658

(2) 운용 현황

Fund Operation

(단위 : 백만원)

In million won

수 입 Revenues				지 출 Expenditures			
사 항 Items	2016계획(A) FY 2016	2017계획(B) FY 2017	증감(B-A) Change	사 항 Items	2016계획(A) FY 2016	2017계획(B) FY 2017	증감(B-A) Change
자 체 수 입	991,416	1,030,605	39,189	경 상 지 출	405,185	395,156	△10,029
정 부 내 부 수 입	174,459	-	△174,459	운 자 지 출	656,893	585,686	△71,207
차 입 금	-	-	-	기 금 운 영 비	3,206	3,420	214
여 유 자 금 회 수	195,804	135,434	△60,370	정 부 내 부 지 출	115,570	-	△115,570
				차입원리금상환	-	-	-
				여 유 자 금 운 용	180,825	181,777	952
계	1,361,679	1,166,039	△195,640	계	1,361,679	1,166,039	△195,640

67) 한강수계관리기금

Han-rivers' Watersheds Management Fund

(1) 조성 현황

(단위 : 백만원)

Fund Formation

In million won

재 원 별 Source of Fund	2015년말 누계 Up to FY 2015	2016년도 조성액 FY 2016	2017년도 누계 Up to FY 2017
출 연 금	-	-	-
부 담 금	6,107,553	453,979	6,561,532
차 입 금	-	-	-
운 용 수 입	164,198	59,454	223,652
평 가 계 정	-	-	-
사 용 액 (△)	△6,170,778	△474,429	△6,645,207
계	100,973	39,004	139,977


(2) 운용 현황

(단위 : 백만원)

Fund Operation

In million won

수 입 Revenues				지 출 Expenditures			
사 항 Items	2015계획(A) FY 2015	2016계획(B) FY 2016	증감(B-A) Change	사 항 Items	2015계획(A) FY 2015	2016계획(B) FY 2016	증감(B-A) Change
자 체 수 입	459,079	463,208	4,129	경 상 지 출	463,717	465,656	1,939
정 부 내 부 수 입	-	-	-	운 자 지 출	-	-	-
차 입 금	-	-	-	기 금 운 영 비	8,703	8,773	70
여 유 자 금 회 수	63,596	50,225	△13,371	정 부 내 부 지 출	-	-	-
				차입원리금상환	-	-	-
				여 유 자 금 운 용	50,255	39,004	△11,251
계	522,675	513,433	△9,242	계	522,675	513,433	△9,242



12. 외화예산내역

Foreign Currency Budget

12. 외화예산내역 ①

Foreign Currency Budget

번 호	소 관 별 Agency	구 분 Classification	인 건 비 Personnel Expenses	운 영 비 Basic Office Operation
	I . 일 반 회 계	General Account	243,501,728	1,128,336,877
01	대통령비서실및국가안보실	Office of the President & Office of National Security	-	-
03	국 회	National Assembly	761,670	1,347,657
04	대 법 원	Supreme Court	253,105	1,488,040
05	헌 법 재 판 소	The Constitutional Court	-	73,496
06	중앙선거관리위원회	Central Election Management Commission	3,854,109	4,206,091
07	민주평화통일자문회의	The National Unification Advisory Council	-	-
08	감 사 원	Board of Audit & Inspection	-	4,371
10	국무조정실및국무총리비서실	Office for Government Policy Coordination & Prime Minister's Secretariat	-	-
11	기 획 재 정 부	The Ministry of Strategy and Finance	560,811	526,161
12	교 육 부	Ministry of Education	151,583	112,365
13	미 래 창 조 과 학 부	Ministry of Science, ICT and Future Planning	-	-
14	외 교 부	Ministry of Foreign Affairs	190,891,170	33,769,131
15	통 일 부	Ministry of Unification	184,956	444,311
16	법 무 부	Ministry of Justice	799,463	2,390,686
17	국 방 부	Ministry of National Defense	39,822,357	1,073,988,904
18	행 정 자 치 부	Ministry of Government Administration and Home Affairs	485,974	14,800
19	문 화 체 육 관 광 부	Ministry of Culture, Sports & Tourism	71,643	159,979
20	농 림 축 산 식 품 부	Ministry of Agriculture, Food and Rural Affairs	196,379	141,779
21	산 업 통 상 자 원 부	Ministry of Trade, Industry & Energy	815,907	171,313
22	보 건 복 지 부	Ministry for Health & Welfare	28,080	5,828
24	고 용 노 동 부	Ministry of Employment and Labor	39,888	75,753
25	여 성 가 족 부	Ministry of Gender Equality & Family	57,036	-
26	국 토 교 통 부	Ministry of Land, Infrastructure and Transport	445,069	-
27	해 양 수 산 부	Ministry of Oceans and Fisheries	57,012	-

(단위 : Dollar)

여 비 Travel Expenses	민 간 이 전 Transfers to Privates	해 외 이 전 Transfers to Abroad	출 연 금 Funding
90,074,528	657,045	511,427,484	-
61,582	-	-	-
4,706,444	-	264,401	-
4,891,593	-	-	-
309,839	-	2,827	-
2,112,937	-	11,000	-
327,228	-	-	-
547,982	-	34,040	-
224,485	-	-	-
1,662,053	-	13,463,109	-
289,611	-	61,439,990	-
420,309	-	-	-
18,746,347	246,400	384,387,795	-
492,056	-	-	-
3,830,908	-	205,754	-
17,428,911	265,785	3,359,028	-
265,430	-	1,620,856	-
995,032	-	258,172	-
827,138	-	14,340,121	-
427,066	19,667	552,666	-
150,992	-	-	-
325,493	-	8,938,259	-
74,882	-	-	-
-	-	-	-
-	-	2,612,587	-

12. 외화예산내역 ②

Foreign Currency Budget

번 호	소관별 Agency	구 분 Classification	인 건 비 Personnel Expenses	운 영 비 Basic Office Operation
28	국 민 안 전 처	Ministry of Public Safety and Security	-	-
29	인 사 혁 신 처	Ministry of Personnel Management	-	-
30	법 제 처	Ministry of Legislation	-	16,660
31	국 가 보 훈 처	Ministry of Patriots & Veterans Affairs	-	6,000
32	식 품 의 약 품 안 전 처	Ministry of Food and Drug Safety	-	-
33	국 가 인 권 위 원 회	National Human Rights Commission of Korea	-	-
34	방 송 통 신 위 원 회	Korea Communications Commission	-	-
35	공 정 거 래 위 원 회	Fair Trade Commission	79,822	69,947
36	금 융 위 원 회	Financial Services Commission	87,108	2,140,067
37	국 민 권 익 위 원 회	Anti-Corruption & Civil Rights Commission	78,061	49,052
38	원 자 력 안 전 위 원 회	Nuclear Safety and Security Commission	47,856	-
39	국 세 청	National Tax Adm.	-	300,476
40	관 세 청	Customs Service	120,960	54,960
42	통 계 청	Statistics Korea	171,538	106,468
43	병 무 청	Military Manpower Adm.	-	-
44	방 위 사 업 청	Defense Acquisition Program Administration	1,545,675	3,745,889
45	경 찰 청	National Police Adm.	580,992	1,960,051
46	문 화 재 청	Cultural Heritage Adm.	-	-
47	농 촌 진 흥 청	Rural Development Adm.	1,279,616	807,915
48	산 림 청	Korea Forest Service	-	-
49	중 소 기 업 청	Small & Medium Business Adm.	33,888	10,533
52	기 상 청	Meteorological Adm.	-	148,194
53	새 만 금 개 발 청	Saemangeum Development & Investment Agency	-	-
54	4·16 세월호 참사 특별조사위원회	Special Investigation Commission on 4.16 Sewol ferry Disaster	-	-

(단위 : Dollar)

여 비 Travel Expenses	민 간 이 전 Transfers to Privates	해 외 이 전 Transfers to Abroad	출 연 금 Funding
329,694	-	1,518,300	-
24,435,545	-	-	-
65,605	-	-	-
251,215	101,793	347,826	-
1,225,702	-	-	-
127,778	-	-	-
-	-	-	-
138,837	-	30,586	-
279,014	23,400	24,229	-
137,952	-	2,100	-
88,939	-	-	-
267,567	-	-	-
256,482	-	1,708,695	-
151,367	-	136,581	-
112,160	-	-	-
1,205,404	-	-	-
637,617	-	-	-
132,168	-	-	-
160,554	-	14,504,214	-
459,354	-	-	-
196,032	-	-	-
283,584	-	1,664,348	-
13,640	-	-	-
-	-	-	-

12. 외화예산내역 ③

Foreign Currency Budget

번 호	소관별 Agency	구 분 Classification	인 건 비 Personnel Expenses	운 영 비 Basic Office Operation
	II. 특 별 회 계	Special Accounts	464,216	207,457
15	농어촌구조개선특별회계	Agri. & Fisheries Structure Adjustment S/A	-	-
17	교 통 시 설 특 별 회 계	Transportation Facilities S/A	-	-
18	등 기 특 별 회 계	Registration S/A	-	-
20	교 도 작 업 특 별 회 계	Prison Operation S/A	-	-
24	에너지및자원사업특별회계	Energy & Resources Management S/A	-	-
25	환 경 개 선 특 별 회 계	Environment Reconstruction S/A	154,680	97,135
29	우 체 국 보 험 특 별 회 계	Postal Insurance Service S/A	-	-
34	주 한 미 군 기 지 이 전 특 별 회 계	United States Forces Korea Institution Relocation S/A	-	-
35	행정중심복합도시건설특별회계	Multi-functional Administrative City Construction S/A	-	-
39	지 역 발 전 특 별 회 계	Regional Development S/A	-	14,382
52	책 임 운 영 기 관	Agency	309,536	95,940
	총 계	Total	243,965,944	1,128,544,334

(단위 : Dollar)

여 비 Travel Expenses	민 간 이 전 Transfers to Privates	해 외 이 전 Transfers to Abroad	출 연 금 Funding
1,899,175	4,200	77,860,398	-
446,689	4,200	95,000	-
5,065	-	22,337	-
18,577	-	-	-
6,577	-	-	-
28,189	-	-	-
62,907	-	1,761,322	-
-	-	-	-
-	-	75,861,739	-
60,641	-	-	-
2,844	-	-	-
1,267,686	-	120,000	-
91,973,703	661,245	589,287,882	-

12. 외화예산내역 ④

Foreign Currency Budget

번 호	소 관 별 Agency	구 분 Classification	건 설 비 Construction & Facilities Assets	유 형 자 산 Tangible Assets
	I . 일 반 회 계	General Account	11,936,907	2,431,222,587
01	대통령비서실및국가안보실	Office of the President & Office of National Security	-	-
03	국 회	National Assembly	-	2,356,948
04	대 법 원	Supreme Court	-	-
05	헌 법 재 판 소	The Constitutional Court	-	-
06	중앙 선거 관리 위원 회	Central Election Management Commission	-	-
07	민주 평화 통일 자 문 회 의	The National Unification Advisory Council	-	-
08	감 사 원	Board of Audit & Inspection	-	-
10	국무조정실및국무총리비서실	Office for Government Policy Coordination & Prime Minister's Secretariat	-	-
11	기 획 재 정 부	The Ministry of Strategy and Finance	-	-
12	교 육 부	Ministry of Education	-	-
13	미 래 창 조 과 학 부	Ministry of Science, ICT and Future Planning	-	-
14	외 교 부	Ministry of Foreign Affairs	11,936,907	5,174,939
15	통 일 부	Ministry of Unification	-	-
16	법 무 부	Ministry of Justice	-	441,100
17	국 방 부	Ministry of National Defense	-	74,341,384
18	행 정 자 치 부	Ministry of Government Administration and Home Affairs	-	-
19	문 화 체 육 관 광 부	Ministry of Culture, Sports & Tourism	-	-
20	농 림 축 산 식 품 부	Ministry of Agriculture, Food and Rural Affairs	-	-
21	산 업 통 상 자 원 부	Ministry of Trade, Industry & Energy	-	-
22	보 건 복 지 부	Ministry for Health & Welfare	-	-
24	고 용 노 동 부	Ministry of Employment and Labor	-	-
25	여 성 가 족 부	Ministry of Gender Equality & Family	-	-
26	국 토 교 통 부	Ministry of Land, Infrastructure and Transport	-	-
27	해 양 수 산 부	Ministry of Oceans and Fisheries	-	-

(단위 : Dollar)

상 환 지 출 Repayment of Loans	기 타 Others	FY 2016 외화 FY 2016	FY 2017 외화 FY 2017	증 △ 감 Change
17,313,920	78,347,161	4,539,123,635	4,512,818,237	△ 26,305,398
-	-	94,262	61,582	△ 32,680
-	1,335,566	10,456,815	10,772,686	315,871
-	13,983	5,998,183	6,646,721	648,538
-	51,335	432,799	437,497	4,698
-	1,004,590	7,034,321	11,188,727	4,154,406
-	56,212	77,263	383,440	306,177
-	37,670	601,634	624,063	22,429
-	60,624	282,179	285,109	2,930
-	336,375	15,995,189	16,548,509	553,320
1,084,346	8,514,214	54,604,308	71,592,109	16,987,801
-	3,251,375	7,080,458	3,671,684	△ 3,408,774
16,229,574	16,575,254	809,841,001	677,957,517	△ 131,883,484
-	371,219	1,610,669	1,492,542	△ 118,127
-	180,241	9,069,738	7,848,152	△ 1,221,586
-	33,122,095	1,180,579,645	1,242,328,464	61,748,819
-	-	1,717,621	2,387,060	669,439
-	36,900	3,086,835	1,521,726	△ 1,565,109
-	67,704	15,415,624	15,573,121	157,497
-	22,294	2,440,768	2,008,913	△ 431,855
-	-	567,021	184,900	△ 382,121
-	26,999	9,524,340	9,406,392	△ 117,948
-	-	162,412	131,918	△ 30,494
-	-	427,761	445,069	17,308
-	-	2,572,788	2,669,599	96,811

12. 외화예산내역 ⑤

Foreign Currency Budget

번 호	소관별 Agency	구 분 Classification	인 건 비 Personnel Expenses	운 영 비 Basic Office Operation
28	국 민 안 전 처	Ministry of Public Safety and Security	-	19,856,739
29	인 사 혁 신 처	Ministry of Personnel Management	-	-
30	법 제 처	Ministry of Legislation	-	-
31	국 가 보 훈 처	Ministry of Patriots & Veterans Affairs	-	-
32	식 품 의 약 품 안 전 처	Ministry of Food and Drug Safety	-	-
33	국 가 인 권 위 원 회	National Human Rights Commission of Korea	-	-
34	방 송 통 신 위 원 회	Korea Communications Commission	-	-
35	공 정 거 래 위 원 회	Fair Trade Commission	-	-
36	금 융 위 원 회	Financial Services Commission	-	-
37	국 민 권 익 위 원 회	Anti-Corruption & Civil Rights Commission	-	-
38	원 자 력 안 전 위 원 회	Nuclear Safety and Security Commission	-	-
39	국 세 청	National Tax Adm.	-	-
40	관 세 청	Customs Service	-	-
42	통 계 청	Statistics Korea	-	-
43	병 무 청	Military Manpower Adm.	-	-
44	방 위 사 업 청	Defense Acquisition Program Administration	-	2,329,051,477
45	경 찰 청	National Police Adm.	-	-
46	문 화 재 청	Cultural Heritage Adm.	-	-
47	농 촌 진 흥 청	Rural Development Adm.	-	-
48	산 림 청	Korea Forest Service	-	-
49	중 소 기 업 청	Small & Medium Business Adm.	-	-
52	기 상 청	Meteorological Adm.	-	-
53	새 만 금 개 발 청	Saemangeum Development & Investment Agency	-	-
54	4·16 세월호 참사 특별조사위원회	Special Investigation Commission on 4.16 Sewol ferry Disaster	-	-

(단위 : Dollar)

상 환 지 출 Repayment of Loans	기 타 Others	FY 2016 외화 FY 2016	FY 2017 외화 FY 2017	증 △ 감 Change
-	223,755	14,116,115	21,928,488	7,812,373
-	8,248,500	51,858,713	32,684,045	△ 19,174,668
-	6,338	103,309	88,603	△ 14,706
-	30,700	743,482	737,534	△ 5,948
-	-	1,280,138	1,225,702	△ 54,436
-	22,500	143,535	150,278	6,743
-	-	2,880	-	△ 2,880
-	28,960	429,984	348,152	△ 81,832
-	40,000	754,760	2,593,818	1,839,058
-	22,000	198,725	289,165	90,440
-	19,200	143,785	155,995	12,210
-	41,338	863,038	609,381	△ 253,657
-	-	2,285,651	2,141,097	△ 144,554
-	33,339	628,561	599,293	△ 29,268
-	-	104,661	112,160	7,499
-	86,023	2,298,098,039	2,335,634,468	37,536,429
-	1,291,390	4,522,648	4,470,050	△ 52,598
-	-	409,327	132,168	△ 277,159
-	3,158,468	20,084,524	19,910,767	△ 173,757
-	-	414,232	459,354	45,122
-	-	201,794	240,453	38,659
-	30,000	2,026,623	2,126,126	99,503
-	-	11,480	13,640	2,160
-	-	23,997	-	△ 23,997

12. 외화예산내역 ⑥

Foreign Currency Budget

번 호	소관별 Agency	구 분 Classification	건 설 비 Construction & Facilities Assets	유 형 자 산 Tangible Assets
	II. 특 별 회 계	Special Accounts	-	310,109,565
15	농어촌구조개선특별회계	Agri. & Fisheries Structure Adjustment S/A	-	-
17	교 통 시 설 특 별 회 계	Transportation Facilities S/A	-	-
18	등 기 특 별 회 계	Registration S/A	-	-
20	교 도 작 업 특 별 회 계	Prison Operation S/A	-	-
24	에너지및자원사업특별회계	Energy & Resources Management S/A	-	-
25	환 경 개 선 특 별 회 계	Environment Reconstruction S/A	-	-
29	우 체 국 보 함 특 별 회 계	Postal Insurance Service S/A	-	-
34	주 한 미 군 기 지 이 전 특 별 회 계	United States Forces Korea Institution Relocation S/A	-	-
35	행정중심복합도시건설특별회계	Multi-functional Administrative City Construction S/A	-	-
39	지 역 발 전 특 별 회 계	Regional Development S/A	-	-
52	책 임 운 영 기 관	Agency	-	310,109,565
	총 계	Total	11,936,907	2,741,332,152

(단위 : Dollar)

상 환 지 출 Repayment of Loans	기 타 Others	FY 2016 외화 FY 2016	FY 2017 외화 FY 2017	증 △ 감 Change
-	43,771	399,662,720	390,588,782	△ 9,073,938
-	-	1,631,617	545,889	△ 1,085,728
-	-	66,747	27,402	△ 39,345
-	-	18,253	18,577	324
-	-	5,783	6,577	794
-	-	23,216	28,189	4,973
-	-	1,059,773	2,076,044	1,016,271
-	-	122,621	-	△ 122,621
-	-	109,860,550	75,861,739	△ 33,998,811
-	16,400	74,512	77,041	2,529
-	-	57,261	17,226	△ 40,035
-	27,371	286,742,387	311,930,098	25,187,711
17,313,920	78,390,932	4,938,786,355	4,903,407,019	△ 35,379,336

13. 2017년도예산 부처별 요구현황 ①

Requirement of FY 2017 Budget by Agency

(단위 : 백만원)
In million Won

번 호	소관별 Agency	구 분 Classification	부처요구액 Requirements of FY 2017 Budget	예산액 FY 2017 Budget
	I . 일 반 회 계	General Account	283,131,239	275,010,414
01	대 통 령 비 서 실 및 국 가 안 보 실	Office of the President & Office of National Security	90,694	88,063
02	대 통 령 경 호 실	Presidential Security Office	91,775	91,333
03	국 회	National Assembly	602,692	574,269
04	대 법 원	Supreme Court	1,534,547	1,481,729
05	헌 법 재 판 소	The Constitutional Court	44,960	42,736
06	중 앙 선 거 관 리 위 원 회	Central Election Management Commission	650,705	561,499
07	민 주 평 화 통 일 자 문 회 의	The National Unification Advisory Council	33,529	27,326
08	감 사 원	Board of Audit & Inspection	134,148	125,187
09	국 가 정 보 원	National Intelligence Service	500,626	493,084
10	국 무 조 정 실 및 국 무 총 리 비 서 실	Office for Government Policy Coordination & Prime Minister's Secretariat	540,627	516,662
11	기 획 재 정 부	The Ministry of Strategy and Finance	17,542,107	15,942,295

(단위 : 백만원)
In million Won

번 호	소관별 Agency	구 분 Classification	부처요구액 Requirements of FY 2017 Budget	예산액 FY 2017 Budget
12	교 육 부	Ministry of Education	54,989,626	57,003,831
13	미 래 창 조 과 학 부	Ministry of Science, ICT and Future Planning	6,696,950	6,352,432
14	외 교 부	Ministry of Foreign Affairs	2,437,911	2,223,985
15	통 일 부	Ministry of Unification	476,726	464,762
16	법 무 부	Ministry of Justice	3,410,405	3,235,561
17	국 방 부	Ministry of National Defense	28,559,751	28,137,698
18	행 정 자 치 부	Ministry of Government Administration and Home Affairs	41,154,792	41,179,057
19	문 화 체 육 관 광 부	Ministry of Culture, Sports & Tourism	2,406,359	2,087,636
20	농 립 축 산 식 품 부	Ministry of Agriculture, Food and Rural Affairs	6,519,993	4,981,454
21	산 업 통 상 자 원 부	Ministry of Trade, Industry & Energy	2,825,516	2,738,591
22	보 건 복 지 부	Ministry for Health & Welfare	35,042,967	33,756,155
23	환 경 부	Ministry of Environment	3,542,232	3,229,171

13. 2017년도예산 부처별 요구현황 ②

Requirement of FY 2017 Budget by Agency

(단위 : 백만원)

In million Won

번 호	소관별 Agency	구 분 Classification	부처요구액 Requirements of FY 2017 Budget	예산액 FY 2017 Budget
24	고 용 노 동 부	Ministry of Employment and Labor	2,234,671	2,135,164
25	여 성 가 족 부	Ministry of Gender Equality & Family	337,685	308,755
26	국 토 교 통 부	Ministry of Land, Infrastructure and Transport	20,564,186	19,099,814
27	해 양 수 산 부	Ministry of Oceans and Fisheries	2,744,976	2,721,817
28	국 민 안 전 처	Ministry of Public Safety and Security	3,342,123	3,083,225
29	인 사 혁 신 처	Ministry of Personnel Management	3,543,609	3,526,637
30	법 제 처	Ministry of Legislation	33,029	32,215
31	국 가 보 훈 처	Ministry of Patriots & Veterans Affairs	5,000,513	4,777,760
32	식 품 의 약 품 안 전 처	Ministry of Food and Drug Safety	459,115	444,265
33	국 가 인 권 위 원 회	National Human Rights Commission of Korea	30,013	29,289
34	방 송 통 신 위 원 회	Korea Communications Commission	56,666	54,528
35	공 정 거 래 위 원 회	Fair Trade Commission	112,761	112,058
36	금 융 위 원 회	Financial Services Commission	2,091,225	1,953,414
37	국 민 권 익 위 원 회	Anti-Corruption & Civil Rights Commission	76,718	73,685
38	원 자 력 안 전 위 원 회	Nuclear Safety and Security Commission	102,275	94,314

(단위 : 백만원)
In million Won

번 호	소관별 Agency	구 분 Classification	부처요구액 Requirements of FY 2017 Budget	예산액 FY 2017 Budget
39	국 세 청	National Tax Adm.	1,662,213	1,610,207
40	관 세 청	Customs Service	532,609	512,859
42	통 계 청	Statistics Korea	290,284	285,595
43	병 무 청	Military Manpower Adm.	233,105	220,129
44	방 위 사 업 청	Defense Acquisition Program Administration	12,740,190	12,196,951
45	경 찰 청	National Police Adm.	10,505,115	10,078,098
46	문 화 재 청	Cultural Heritage Adm.	678,033	644,776
47	농 촌 진 흥 청	Rural Development Adm.	784,222	774,906
48	산 림 청	Korea Forest Service	1,653,413	1,540,878
49	중 소 기 업 청	Small & Medium Business Adm.	2,735,823	2,658,277
51	기 상 청	Meteorological Adm.	396,919	385,276
52	행정중심복합도시건설청	Multi functional administrative city construction agency	250,796	203,973
53	새 만 금 개 발 청	Saemangeum Development & Investment Agency	109,313	117,031

13. 2017년도예산 부처별 요구현황 ③

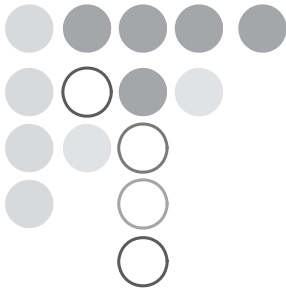
Requirement of FY 2017 Budget by Agency

(단위 : 백만원)
In million Won

번 호	소관별 Agency	구 분 Classification	부처요구액 Requirements of FY 2017 Budget	예산액 FY 2017 Budget
	II. 기 타 특 별 회 계	Other Special Accounts	59,547,386	54,503,186
15	농어촌구조개선특별회계	Agri. & Fisheries Structure Adjustment S/A	12,583,679	11,021,800
17	교통시설특별회계	Transportation Facilities S/A	16,776,020	16,091,344
18	등기특별회계	Registration S/A	269,743	321,972
20	교도작업특별회계	Prison Operation S/A	103,969	102,213
24	에너지및자원사업특별회계	Energy & Resources Management S/A	6,413,627	5,760,417
25	환경개선특별회계	Environment Reconstruction S/A	5,074,242	4,893,015
29	우체국보험특별회계	Postal Insurance Service S/A	1,043,936	1,023,486
34	주한미군기지이전특별회계	United States Forces Korea Institution Relocation S/A	897,519	737,755
35	행정중심복합도시건설특별회계	Multi-functional Administrative City Construction S/A	357,057	312,537
36	국방·군사시설이전특별회계	Defense Military Installations Relocation S/A	373,758	305,643
37	혁신도시건설특별회계	Construction of Innovation City S/A	346,654	98,715
38	아시아문화중심도시조성특별회계	Construction of Cultural Hub City of Asia S/A	72,010	71,491
39	지역발전특별회계	Regional Development S/A	10,036,190	9,821,917
40	유아교육지원특별회계	Early Childhood Education Program S/A	5,198,982	3,940,881

(단위 : 백만원)
In million Won

번 호	소관별 Agency	구 분 Classification	부처요구액 Requirements of FY 2017 Budget	예산액 FY 2017 Budget
	III. 기 업 특 별 회 계	Enterprise Special Accounts	11,244,019	10,147,969
51	양 곡 관 리 특 별 회 계	Grain Management S/A	1,680,084	1,437,799
52	책 임 운 영 기 관	Agency	1,027,357	1,024,190
56	조 달 특 별 회 계	Government Supply S/A	338,879	338,879
57	우 편 사 업 특 별 회 계	Postal Programs S/A	4,484,950	4,308,123
58	우 체 국 예 금 특 별 회 계	Postal Savings S/A	3,712,748	3,038,978
	총 계	Total	353,922,643	339,661,568




제Ⅱ부

재정 통계자료

Annual Financial Statistics

1. 주요 경제지표
2. 연차별 조세부담율
3. 통합 재정 : 지출 및 순융자
4. 연차별 국세(일반회계) 수입
5. 연차별 세입예산
6. 연차별 세출예산
7. 연차별 지방재정 교부금
8. 연차별 방위비
9. 연차별 교육비
10. 연차별 국가채무 현황
11. 연차별 공무원 기능별 분류
12. 연차별 예산수정 현황
13. 예산연대표
14. 연차별 특별회계 신설 폐지상황 요약표
15. 2017년도 예산편성 및 2016년도 예산집행일지
16. 2017년도 예산수정 내역



제 2 부

1. 주요 경제지표
2. 연차별 조세부담율
3. 통합 재정 : 지출 및 순융자
4. 연차별 국세(일반회계) 수입
5. 연차별 세입예산
6. 연차별 세출예산
7. 연차별 지방재정 교부금
8. 연차별 방위비
9. 연차별 교육비
10. 연차별 국가채무 현황
11. 연차별 공무원 기능별 분류
12. 연차별 예산수정 현황
13. 예산연대표
14. 연차별 특별회계 신설 폐지상황 요약표
15. 2017년도 예산편성 및 2016년도 예산집행일지
16. 2017년도 예산수정 내역

1. 주요 경제지표

Major Economic Indicators

년도별 Year	인구(천명) Population (Thousand)	국내총생산 GDP		1인당 GNI GNI Per Capita		국내총 투자율(%) Domestic Investment Ratio	생산지수 ^② Production Index (2010:100)
		미불환산 (억불) U.S.Dollar(One hundred Million)	경상가격 (10억원) Current Market Price	경상가격(만원) Current Market Price (Ten thousand won)	미불환산(\$) U.S.Dollar		
2007	48,684	11,227	1,043,257.8	2,140	23,033	32.8	83.3
2008	49,055	10,017	1,104,492.2	2,256	20,463	33.0	86.1
2009	49,308	9,023	1,151,707.8	2,336	18,303	28.6	86.0
2010	49,554	10,943	1,265,308.0	2,563	22,170	32.1	100.0
2011	49,937	12,027	1,332,681.0	2,693	24,302	32.9	106.0
2012	50,200	12,224	1,377,456.7	2,783	24,696	30.8	107.4
2013	50,429	13,054	1,429,445.4	2,867	26,179	29.0	108.2
2014	50,747	14,110	1,486,079.3	2,957	28,071	29.3	108.4
2015	51,015	13,824	1,564,123.9	3,074	27,171	28.9	108.1
2016	51,246	14,110	1,637,420.8	3,198	27,561	29.3	109.2
2017 (예산)	-	-	1,688,473.8	-	-	-	-

주 : ① 출처 : 한국은행 , 2000년 이후 GDP는 2010년 기준년가격 기준

② 생산지수는 2010년부터 원지수 기준, 기획재정부 「최근경제동향」

③ 2017년(예산) 적용 GDP는 2005년 기준년가격 기준 예산편성 전망치

(단위 : 백만원)
In million Won

대외거래(100만\$) Foreign transactions (\$ million)		외화보유 (100만\$) Foreign Exchange Reserves (Million Dollars)	물가 Price Index		통합재정지출 ^③ Government Finance Statistics : Expenditure (billion Won)		조세부담 ^④ Tax Burden	
수출 Export	수입 Import		전국생산자 Producer Price (2010 : 100)	전국소비자 Customer Price (2015 : 100)	지출및순융자 Expenditure & Net Lending	대 GDP 비중 Ratio to GDP	조 세 (백만원) Tax (Million Won)	대GDP 비율 Ratio to GDP
통관기준 Customs -cleared	통관기준 Customs -cleared							
371,489	356,846	262,224	88.93	82.24	206,584	19.8	204,983,412	19.6
422,007	435,275	201,223	96.53	86.08	234,833	21.3	212,785,724	19.3
363,534	323,085	269,995	96.33	88.45	268,431	23.5	209,708,490	18.2
466,384	425,212	291,571	100.00	91.05	254,231	20.1	226,878,187	17.9
555,214	524,413	306,402	106.71	94.72	273,694	20.5	244,681,312	18.4
547,870	519,585	326,968	107.45	96.79	292,977	21.3	256,953,026	18.7
559,632	515,586	346,460	105.73	98.05	300,238	21.0	255,635,457	17.9
572,665	525,515	363,593	105.17	99.30	312,394	21.0	267,244,788	18.0
526,757	436,499	367,962	100.95	100.00	339,186	21.8	288,862,856	18.5
495,466	406,060	371,100	99.11	100.97	355,277	21.7	307,401,758	-
-	-	-	-	-	368,635	21.8	313,450,900	-

④ 중앙정부 및 비금융공기업 포함('04~'15년 결산, '16년 예산기준, 십억원)

⑤ 조세부담률 '04~'15년 결산, '16~'17년 예산 기준

2. 연차별 조세부담률 ①

Annual Ratio of Tax Burden to GDP

구 분	단 위	2005결산
〈 조 세 총 액 〉	백 만 원	163,443,138
(증 가 율)	(%)	(7.5)
• 내 국 세	백 만 원	101,826,807
(증 가 율)	(%)	(9.9)
• 교 통 · 에 너 지 · 환 경 세	백 만 원	10,287,765
(증 가 율)	(%)	(19.1)
• 관 세	백 만 원	6,317,690
(증 가 율)	(%)	(△7.0)
• 방 위 세	백 만 원	△8,551
(증 가 율)	(%)	(△113.5)
• 교 육 세	백 만 원	3,526,592
(증 가 율)	(%)	(△0.1)
• 종 합 부 동 산 세	백 만 원	441,328
(증 가 율)	(%)	(순증)
• 농 어 촌 특 별 세	백 만 원	2,473,008
(증 가 율)	(%)	(19.4)
• 주 세	백 만 원	-
(증 가 율)	(%)	-
• 지 방 세	백 만 원	35,977,400
(증 가 율)	(%)	(5.2)
〈 조 세 부 담 율 〉	%	17.8
〈 조 세 〉		
• 직 접 세	%	55.2
• 간 접 세	%	44.8

주 : ① 연도별 내용은 결산규모를 반영한 것임

② 2000년 이후 조세 부담율 산출시 적용한 GDP는 2010년 기준년가격 기준

③ 2014년 예산 상 조세 부담율 산출시 적용한 GDP는 2005년 기준년가격 기준 예산편성 전망치

(단위 : 백만원)
In million Won

2006결산	2007결산	2008결산	2009결산	2010결산
179,338,018	204,983,412	212,785,724	209,708,490	226,878,184
(9.7)	(14.3)	(3.8)	(△1.5)	(8.2)
111,470,403	130,240,178	133,725,227	133,706,046	140,627,854
(9.5)	(16.8)	(2.7)	(0.0)	(5.2)
9,593,771	11,463,503	11,909,295	10,092,007	13,970,115
(△6.7)	(19.5)	(3.9)	(△15.3)	(38.4)
6,858,419	7,410,763	8,775,691	9,169,126	10,666,286
(8.6)	(8.1)	(5.5)	(4.5)	(16.3)
838	333	323	197	483
(△109.8)	(△60.3)	(△3.0)	(△39.0)	(244.7)
3,424,545	3,861,189	4,179,572	3,754,232	4,645,009
(△2.9)	(12.8)	(8.2)	(△10.2)	(23.7)
1,327,511	2,414,256	2,129,863	1,207,101	1,028,932
(200.8)	(81.9)	(△11.8)	(△43.3)	(△14.8)
2,959,664	3,800,942	3,754,938	3,841,191	3,901,400
(19.7)	(28.4)	(△1.2)	(2.3)	(1.6)
2,409,264	2,267,959	2,829,355	2,763,804	2,878,300
(△7.4)	(△5.9)	(24.8)	(△2.3)	(3.9)
41,293,702	43,524,289	45,479,732	45,167,790	49,159,805
(14.8)	(5.4)	(4.5)	(△0.7)	(8.6)
18.6	19.6	19.3	18.2	17.9
57.3	58.7	58.2	56.0	-
42.7	41.3	41.8	44.0	-

2. 연차별 조세부담률 ②

Annual Ratio of Tax Burden to GDP

구 분	단 위	2011결산	2012결산
〈 조 세 총 액 〉	백 만 원	244,681,312	256,953,026
(증 가 율)	(%)	(7.8)	(5.0)
• 내 국 세	백 만 원	157,072,452	166,772,422
(증 가 율)	(%)	(11.7)	(6.2)
• 교 통 · 에 너 지 · 환 경 세	백 만 원	11,545,953	13,809,143
(증 가 율)	(%)	(△17.4)	(19.6)
• 관 세	백 만 원	10,990,142	9,815,744
(증 가 율)	(%)	(3.0)	(△10.7)
• 방 위 세	백 만 원	240	364
(증 가 율)	(%)	(△50.3)	(51.5)
• 교 육 세	백 만 원	4,246,430	4,635,879
(증 가 율)	(%)	(△8.6)	(9.2)
• 종 합 부 동 산 세	백 만 원	1,101,864	1,131,106
(증 가 율)	(%)	(7.1)	(2.7)
• 농 어 촌 특 별 세	백 만 원	4,894,800	3,851,346
(증 가 율)	(%)	(25.5)	(△21.3)
• 주 세	백 만 원	2,529,300	2,998,922
(증 가 율)	(%)	(△12.1)	(18.6)
• 지 방 세	백 만 원	52,300,100	53,938,100
(증 가 율)	(%)	(6.4)	(3.1)
〈 조 세 부 담 율 〉	%	18.4	18.7
〈 조 세 〉			
• 직 접 세	%	—	—
• 간 접 세	%	—	—

(단위 : 백만원)
In million Won

2013결산	2014결산	2015결산	2016결산	2017예산
255,635,457	267,244,788	288,862,856	307,401,758	313,450,900
△0.5	4.5	8.1	6.4	2.0
165,898,836	171,259,926	182,012,867	206,192,573	204,286,600
△0.5	3.2	6.3	13.3	△0.9
13,247,770	13,440,270	14,054,594	15,303,016	15,378,200
△4.1	1.5	4.6	8.9	0.5
10,561,589	8,720,981	8,495,424	8,045,398	8,990,600
7.6	△17.4	△2.6	△5.3	11.7
△59,212	247	183	263	-
△16,367.0	△100.4	△25.7	43.7	-
4,510,891	4,606,780	4,870,582	4,880,813	5,074,700
△2.7	2.1	5.7	0.2	4.0
1,224,321	1,307,211	1,399,035	1,293,892	1,414,900
8.2	6.8	7.0	△7.5	9.4
3,575,289	3,332,412	3,824,900	3,636,956	3,783,000
△7.2	△6.8	14.8	△4.9	4.0
2,946,973	2,851,961	3,227,471	3,208,747	3,333,800
△1.7	△3.2	13.2	△0.6	3.9
53,747,000	61,725,000	70,977,800	64,840,100	71,189,100
△0.4	14.8	15.0	-	-
17.9	18.0	18.5	-	-
-	-	-	-	-
-	-	-	-	-

주 : ① '16년 지방세는 결산 미확정으로 예산상 수치
② '17년은 예산 기준

3. 통합 재정 : 지출 및 순융자

Government Finance Statistics in Korea; Expenditure & Net Lending


(단위 : 십억원, %)

년 도	국 가 재 정 ^① Central Gov't	
	지출 및 순융자 Expenditure & Net Lending	대 GDP 비중 Ratio to GDP
2005년	186,557	20.3
2006년	203,585	21.1
2007년	206,584	19.8
2008년	234,833	21.3
2009년	268,431	23.3
2010년	254,231	20.1
2011년	273,694	20.5
2012년	292,977	21.3
2013년	300,238	21.0
2014년	312,394	21.0
2015년	339,186	21.8
2016년	355,277	22.1
2017년 (예산)	368,635	21.8

주 : 1) 중앙정부 및 기업특별회계 포함, 2000년 이후 GDP는 2010년 기준년가격 기준임

2) 2002년~2012년 결산 기준, 자료 : 기획재정부 「한국통합재정수지」

3) 2017년(예산) 적용 GDP는 2010년 기준년가격 기준 예산편성 전망치



4. 연차별 국세(일반회계) 수입

Annual Tax Revenues FY 2002 ~ FY 2017

4. 연차별 국세(일반회계) 수입 ①

Annual Tax Revenues FY 2002 ~ FY 2017

구 분 Classification	2002 결산 FY 2001 Actual		
	금 액 Amount	구 성 비(%) Component Ratio	증 가 율(%) Increasing Rate
가. 내 국 세 (Internal Taxes)	79,550,499	84.4	13.3
(1) 소 득 세 (Income Tax)	19,160,496	20.3	2.7
(2) 법 인 세 (Corporation Tax)	19,243,149	20.4	13.4
(3) 상 속 세 (Inheritance Tax)	856,163	0.9	△9.7
(4) 토 지 초 과 이 득 세 (Excess Increased Value of Land Tax)	△2	-	△97.7
(5) 자 산 재 평 가 세 (Asset Revaluation Tax)	1,885	-	△98.9
(6) 부 가 가 치 세 (Value Added Tax)	31,608,755	33.5	22.3
(7) 개 별 소 비 세 (Selective Excise Tax)	4,288,222	4.5	18.0
(8) 주 세 (Liquor Tax)	-	-	-
(9) 증 권 거 래 세 (Security Transaction Tax)	2,035,804	2.2	13.2
(10) 과 년 도 수 입 (Carry-Over from Previous Year)	1,873,846	2.0	9.7
(11) 인 지 세 (Stamp Tax)	482,179	0.5	1.2
나. 교 통 에 너 지 환 경 세 (Transportation Energy Environment Tax)	8,133,221	8.6	△20.9
다. 관 세 (Customs Duties)	6,601,282	7.0	11.4
라. 교 육 세 (Educational Tax)	-	-	-
마. 방 위 세 (Defense Surtaxes)	807	-	186.8
바. 종합부동산세(Comprehensive Real Estate Holding Tax)	-	-	-
국 세 (일 반 회 계) 합 계 Total National Taxes (General Accounts)	122,391,605	100.0	13.1

주 : ① 각 년도 일반회계 기준임.

(단위 : 백만원)
In million Won

2003 결산 FY 2003 Actual			2004 결산 FY 2004 Actual			2005 결산 FY 2005 Actual		
금 액 Amount	구성비(%) Component Ratio	증가율(%) Increasing Rate	금 액 Amount	구성비(%) Component Ratio	증가율(%) Increasing Rate	금 액 Amount	구성비(%) Component Ratio	증가율(%) Increasing Rate
89,495,724	85.3	12.5	92,680,966	85.7	3.6	101,826,783	83.2	9.9
20,787,304	19.8	8.5	23,434,004	21.7	12.7	24,650,520	20.1	5.2
25,632,685	24.4	33.2	24,678,343	22.8	△3.7	29,805,494	24.4	20.8
1,315,056	1.3	53.6	1,708,247	1.6	29.9	1,872,826	1.5	9.6
-	-	순 감	-	-	-	-	-	-
△399	-	△121.2	△13,671	△0.01	△3,326.3	△1,670	-	87.8
33,447,038	31.9	5.8	34,571,755	32.0	3.4	36,118,641	29.5	4.5
4,732,983	4.5	10.4	4,574,032	4.2	△3.4	4,399,528	3.6	△3.8
-	-	-	-	-	-	-	-	-
1,606,464	1.5	△21.1	1,301,580	1.2	△19.0	2,370,526	1.9	82.1
1,518,079	1.4	△19.0	1,990,849	1.8	31.1	2,111,254	-	6.1
456,515	0.4	△5.3	435,828	0.4	△4.5	499,962	1.7	14.7
8,580,405	8.2	5.5	8,635,870	8.0	0.6	10,287,765	0.4	19.1
6,847,339	6.5	3.7	6,796,491	6.3	△0.7	6,317,688	8.4	△7.0
-	-	-	-	-	순 감	3,526,592	5.2	순 증
2,256	-	179.6	57,119	0.1	2,431.9	△8,551	△2.9	△115.0
-	-	-	-	-	-	441,328	0.4	순 증
						122,391,605	100.0	13.1

4. 연차별 국세(일반회계) 수입 ②

Annual Tax Revenues FY 2002 ~ FY 2017

구 분 Classification	2006 결산 FY 2006 Actual		
	금 액 Amount	구 성 비(%) Component Ratio	증 가 율(%) Increasing Rate
가. 내 국 세 (Internal Taxes)	111,470,303	84.0	9.5
(1) 소 득 세 (Income Tax)	31,004,340	23.4	25.8
(2) 법 인 세 (Corporation Tax)	29,362,223	22.1	△1.5
(3) 상 속 세 (Inheritance Tax)	2,389,292	1.8	27.6
(4) 토 지 초 과 이 득 세 (Excess Increased Value of Land Tax)	—	—	—
(5) 자 산 재 평 가 세 (Asset Revaluation Tax)	38,456	—	△2,402.7
(6) 부 가 가 치 세 (Value Added Tax)	38,092,857	28.7	5.5
(7) 개 별 소 비 세 (Selective Excise Tax)	4,903,453	3.7	11.5
(8) 주 세 (Liquor Tax)	—	—	—
(9) 증 권 거 래 세 (Security Transaction Tax)	2,525,685	1.9	6.5
(10) 과 년 도 수 입 (Carry-Over from Previous Year)	2,565,478	1.9	△1.9
(11) 인 지 세 (Stamp Tax)	587,970	0.4	△32.9
나. 교 통 에 너 지 환 경 세 (Transportation Energy Environment Tax)	9,593,771	7.2	△7.4
다. 관 세 (Customs Duties)	6,858,419	5.2	8.6
라. 교 육 세 (Educational Tax)	3,424,545	2.6	△2.9
마. 방 위 세 (Defense Surtaxes)	838	0.0	△109.8
바. 종합부동산세(Comprehensive Real Estate Holding Tax)	1,327,511	0.9	200.8
국 세 (일 반 회 계) 합 계 Total National Taxes (General Accounts)	132,675,388	100.0	8.4

주 : ① 각 년도 일반회계 기준임.

(단위 : 백만원)
In million Won

2007 결산 FY 2007 Actual			2008 결산 FY 2008 Actual			2009 결산 FY 2009 Actual		
금 액 Amount	구성비(%) Component Ratio	증가율(%) Increasing Rate	금 액 Amount	구성비(%) Component Ratio	증가율(%) Increasing Rate	금 액 Amount	구성비(%) Component Ratio	증가율(%) Increasing Rate
130,240,178	83.8	16.8	133,725,227	83.2	2.7	133,706,046	84.7	0.0
38,855,971	25.0	25.3	36,355,129	22.6	△6.4	34,423,255	21.8	△5.3
35,417,341	22.8	20.6	39,154,490	24.4	10.6	35,251,404	22.3	△10.0
2,841,917	1.8	18.9	2,777,061	1.7	△2.3	2,430,313	1.5	△12.5
-	-	-	-	-	-	-	-	-
4	0.0	△100.0	0.0	0.0	순감	-	-	-
40,941,908	26.3	7.5	43,819,768	27.3	7.0	46,991,508	29.8	7.2
5,161,140	3.3	5.3	4,499,380	2.8	△12.8	3,642,024	2.3	△19.1
-	-	-	-	-	-	-	-	-
3,468,795	2.2	37.3	2,787,538	1.7	△19.6	3,533,932	2.2	26.8
2,965,107	1.9	15.6	3,758,955	2.3	26.8	6,889,895	4.4	83.3
587,969	0.4	0.0	572,888	0.4	△2.6	543,701	0.3	△5.1
11,463,503	7.4	19.5	11,909,295	7.4	3.9	10,092,007	6.4	△15.3
7,410,763	4.8	8.1	8,775,691	5.5	18.4	9,169,127	5.8	4.5
3,861,189	2.5	12.8	4,179,572	2.6	8.2	3,754,232	2.4	△10.2
333	0.0	△60.3	323	0.0	△3.0	197	0.0	△39.0
2,414,256	1.4	81.9	2,129,863	1.2	△11.8	1,207,102	0.6	△43.3
155,390,222	100.0	17.1	160,719,971	100.0	3.4	157,928,712	100.0	△1.7

4. 연차별 국세(일반회계) 수입 ③

Annual Tax Revenues FY 2002 ~ FY 2017

구 분 Classification	2010 결산 FY 2010 Actual		
	금 액 Amount	구 성 비(%) Component Ratio	증 가 율(%) Increasing Rate
가. 내 국 세 (Internal Taxes)	140,627,854	82.3	5.2
(1) 소 득 세 (Income Tax)	37,461,850	21.9	8.8
(2) 법 인 세 (Corporation Tax)	37,268,222	21.8	5.7
(3) 상 속 · 증 여 세 (Inheritance · Gift Tax)	3,076,144	1.8	26.6
(4) 토 지 초 과 이 득 세 (Excess Increased Value of Land Tax)	—	—	—
(5) 자 산 재 평 가 세 (Asset Revaluation Tax)	3	—	—
(6) 부 가 가 치 세 (Value Added Tax)	49,121,209	28.7	4.5
(7) 개 별 소 비 세 (Selective Excise Tax)	5,065,791	3.0	39.1
(8) 주 세 (Liquor Tax)	—	—	—
(9) 증 권 거 래 세 (Security Transaction Tax)	3,667,144	2.1	3.8
(10) 과 년 도 수 입 (Carry-Over from Previous Year)	4,445,573	2.6	△35.5
(11) 인 지 세 (Stamp Tax)	521,915	0.3	△4.0
나. 교 통 에 너 지 환 경 세 (Transportation Energy Environment Tax)	13,970,115	8.2	38.4
다. 관 세 (Customs Duties)	10,666,286	6.2	16.3
라. 교 육 세 (Educational Tax)	4,645,009	2.7	23.7
마. 방 위 세 (Defense Surtaxes)	483	—	순감
바. 종합부동산세(Comprehensive Real Estate Holding Tax)	1,028,932	0.5	△14.8
국 세 (일 반 회 계) 합 계 Total National Taxes (General Accounts)	170,938,679	100.0	8.2

주 : ① 각 년도 일반회계 기준임.

(단위 : 백만원)
In million Won

2011 결산 FY 2011 Actual			2012 결산 FY 2012 Actual			2013 결산 FY 2013 Actual		
금 액 Amount	구성비(%) Component Ratio	증가율(%) Increasing Rate	금 액 Amount	구성비(%) Component Ratio	증가율(%) Increasing Rate	금 액 Amount	구성비(%) Component Ratio	증가율(%) Increasing Rate
157,072,452	84.9	11.7	166,772,422	85.0	6.2	165,898,836	84.9	△0.5
42,287,703	22.9	12.9	45,766,953	23.3	8.2	47,819,637	24.5	4.5
44,872,821	24.3	20.4	45,931,750	23.4	2.4	43,854,825	22.4	△4.5
3,332,699	1.8	8.3	4,020,523	2.0	20.6	4,289,758	2.2	6.7
-	-	-	-	-	-	-	-	-
66	-	2,100.0	-	-	-	-	-	-
51,906,873	28.1	5.7	55,667,635	28.4	7.2	55,962,553	28.6	0.5
5,537,255	3.0	9.3	5,335,516	2.7	△3.6	5,484,282	2.8	2.8
-	-	-	-	-	-	-	-	-
4,278,696	2.3	16.7	3,680,579	1.9	△14.0	3,077,102	1.6	△16.4
4,232,386	2.3	△4.8	5,768,027	2.9	36.3	4,774,120	2.4	△17.2
623,948	0.3	19.5	601,439	0.3	△3.6	636,560	0.3	5.8
11,545,953	6.2	△17.4	13,809,143	7.0	19.6	13,247,770	6.8	△4.1
10,990,142	5.9	3.0	9,815,744	5.0	△10.7	10,561,589	5.4	7.6
4,246,430	2.3	△8.6	4,635,879	2.4	9.2	4,510,891	2.3	△2.7
240	-	△50.3	364	-	51.5	△59,212	-	△16,367.0
1,101,864	0.6	7.1	1,131,106	0.6	2.7	1,224,321	0.6	8.2
184,957,081	100.0	8.2	196,164,658	100.0	6.1	195,384,195	100.0	△0.4

4. 연차별 국세(일반회계) 수입 ④

Annual Tax Revenues FY 2002 ~ FY 2017

구 분 Classification	2014 결산 FY 2014 Actual		
	금 액 Amount	구 성 비(%) Component Ratio	증 가 율(%) Increasing Rate
가. 내 국 세 (Internal Taxes)	171,259,925	85.9	3.2
(1) 소 득 세 (Income Tax)	53,325,218	26.8	11.5
(2) 법 인 세 (Corporation Tax)	42,650,317	21.4	△2.7
(3) 상 속 · 증 여 세 (Inheritance · Gift Tax)	4,625,246	2.3	7.8
(4) 토 지 초 과 이 득 세 (Excess Increased Value of Land Tax)	—	—	—
(5) 자 산 재 평 가 세 (Asset Revaluation Tax)	—	—	—
(6) 부 가 가 치 세 (Value Added Tax)	57,138,798	28.7	2.1
(7) 개 별 소 비 세 (Selective Excise Tax)	5,624,103	2.8	2.5
(8) 주 세 (Liquor Tax)	—	—	—
(9) 증 권 거 래 세 (Security Transaction Tax)	3,121,044	1.6	1.4
(10) 과 년 도 수 입 (Carry-Over from Previous Year)	4,048,903	2.0	△15.2
(11) 인 지 세 (Stamp Tax)	726,296	0.4	14.1
나. 교 통 에 너 지 환 경 세 (Transportation Energy Environment Tax)	13,440,270	6.7	1.5
다. 관 세 (Customs Duties)	8,720,981	4.4	△17.4
라. 교 육 세 (Educational Tax)	4,606,780	2.3	2.1
마. 방 위 세 (Defense Surtaxes)	247	—	△100.4
바. 종합부동산세(Comprehensive Real Estate Holding Tax)	1,307,211	0.7	6.8
국 세 (일 반 회 계) 합 계 Total National Taxes (General Accounts)	199,335,416	100.0	2.0

주 : ① 각 년도 일반회계 기준임.

(단위 : 백만원)
In million Won

2015 결산 FY 2015 Actual			2016 결산 FY 2016 Actual			2017 예산 FY 2017 Budget		
금 액 Amount	구성비(%) Component Ratio	증가율(%) Increasing Rate	금 액 Amount	구성비(%) Component Ratio	증가율(%) Increasing Rate	금 액 Amount	구성비(%) Component Ratio	증가율(%) Increasing Rate
182,012,867	86.3	6.3	206,192,573	87.5	13.3	204,286,600	86.9	△0.9
60,721,761	28.8	13.9	68,497,048	29.1	12.8	65,687,300	27.9	△4.1
45,029,483	21.4	5.6	52,115,420	22.1	15.7	53,953,500	22.9	3.5
5,043,611	2.4	9.0	5,350,060	2.3	6.1	5,442,200	2.3	1.7
-	-	-	-	-	-	-	-	-
-	-	-	-	-	-	-	-	-
54,159,098	25.7	△5.2	61,828,204	26.2	14.2	61,535,300	26.2	△0.5
8,000,762	3.8	42.3	8,881,274	3.8	11.0	9,010,300	3.8	1.5
-	-	-	-	-	-	-	-	-
4,669,870	2.2	49.6	4,468,083	1.9	△4.3	4,017,400	1.7	△10.1
3,434,838	1.6	△15.2	4,146,690	1.8	20.7	3,756,600	1.6	△9.4
953,446	0.5	31.3	905,795	0.4	△5.0	884,000	0.4	△2.4
14,054,594	6.7	4.6	15,303,016	6.5	8.9	15,378,200	6.5	0.5
8,495,424	4.0	△2.6	8,045,398	3.4	△5.3	8,990,600	3.8	11.7
4,870,582	2.3	5.7	4,880,813	2.1	0.2	5,074,700	2.2	4.0
183	0.0	△25.7	263	0.0	43.9	-	-	-
1,399,035	0.7	7.0	1,293,892	0.5	△7.5	1,414,900	0.6	9.4
210,832,685	100.0	5.8	235,715,955	100.0	11.8	235,145,000	100.0	△0.2

5. 연차별 세입예산 ①

Annual Budget Revenues FY 2010~FY 2017

구 분 Classification	2010 결산 FY 2010 Actual		
	금 액 Amount	구 성 비 (%) Component Ratio	증 가 율 (%) Increasing Rate
1. 국 National Taxes	세 170,938,679	83.3	8.2
(가) 내 국 Internal Taxes	세 140,627,854	68.5	5.2
(나) 교 통 · 에 너 지 · 환 경 Transportation Energy Environment Tax	세 13,970,115	6.8	38.4
(다) 관 Customs Duties	세 10,666,286	5.2	16.3
(라) 교 육 Educational Taxes	세 4,645,009	2.3	23.7
(마) 종 합 부 동 산 Comprehensive Real Estate Tax	세 1,028,932	0.5	△14.8
(바) 기 타 Others	세 483	-	244.7
2. 기 타 세 외 수 Other Non-Tax Revenues	입 8,139,212	4.0	△3.3
3. 전 년 도 이 월 Carry-Over from Previous Year	금 2,845,653	1.4	△22.0
4. 공 자 기 금 예 수 Collection of Trust Fund	금 23,300,000	11.4	△33.3
합 계 Total	205,223,544	100.0	0.1

주 : ① 각 연도별 일반회계 기준임.

(단위 : 백만원)
In million Won

2011 결산 FY 2011 Actual			2012 결산 FY 2012 Actual			2013 결산 FY 2013 Actual		
금 액 Amount	구성비(%) Component Ratio	증가율(%) Increasing Rate	금 액 Amount	구성비(%) Component Ratio	증가율(%) Increasing Rate	금 액 Amount	구성비(%) Component Ratio	증가율(%) Increasing Rate
184,957,081	86.1	8.2	196,164,658	87.7	6.1	195,384,195	84.1	△0.4
157,072,452	73.1	11.7	166,772,422	74.6	6.2	165,898,836	71.4	△0.5
11,545,953	5.4	△17.4	13,809,143	6.2	19.6	13,247,770	5.7	△4.1
10,990,142	5.1	3.0	9,815,744	4.4	△10.7	10,561,589	4.5	7.6
4,246,430	2.0	△8.6	4,635,879	2.1	9.2	4,510,891	1.9	△2.7
1,101,864	0.5	7.1	1,131,106	0.5	2.7	1,224,321	0.5	8.2
240	-	△40.0	364	0.0	51.5	△59,212	△0.0	△16,367.0
9,127,106	4.2	12.1	9,860,573	4.4	8.0	10,061,891	4.3	2.0
4,276,168	2.0	50.3	3,838,176	1.7	△10.2	2,487,971	1.1	△35.2
16,500,000	7.7	△29.2	13,840,000	6.2	△16.1	24,458,833	10.5	76.7
214,860,355	100.0	4.7	223,703,407	100.0	4.1	232,392,890	100.0	3.9

5. 연차별 세입예산 ②

Annual Budget Revenues FY 2010~FY 2017

구 분 Classification	2014 결산 FY 2014 Actual		
	금 액 Amount	구 성 비 (%) Component Ratio	증 가 율 (%) Increasing Rate
1. 국 National Taxes	세 199,335,416	83.3	2.0
(가) 내 국 Internal Taxes	세 171,259,926	71.6	3.2
(나) 교 통 · 에 너 지 · 환 경 Transportation Energy Environment Tax	세 13,440,270	5.6	1.5
(다) 관 Customs Duties	세 8,720,981	3.6	△17.4
(라) 교 육 Educational Taxes	세 4,606,780	1.9	2.1
(마) 종 합 부 동 산 Comprehensive Real Estate Tax	세 1,307,211	0.5	6.8
(바) 기 타 Others	세 247	0.0	△100.4
2. 기 타 세 외 수 Other Non-Tax Revenues	입 9,408,511	3.9	△6.5
3. 전 년 도 이 월 Carry-Over from Previous Year	금 2,807,130	1.2	12.8
4. 공 자 기 금 예 수 Collection of Trust Fund	금 27,674,552	11.6	13.1
합 계 Total	239,225,609	100.0	2.9

주 : ① 각 연도별 일반회계 기준임.

주 : 2008년은 추경 기준임.

(단위 : 백만원)
In million Won

2015 결산 FY 2015 Actual			2016 결산 FY 2016 Actual			2017 예산 FY 2017 Budget		
금 액 Amount	구 성 비 (%) Component Ratio	증 가 율 (%) Increasing Rate	금 액 Amount	구 성 비 (%) Component Ratio	증 가 율 (%) Increasing Rate	금 액 Amount	구 성 비 (%) Component Ratio	증 가 율 (%) Increasing Rate
210,832,685	80.5	5.8	235,715,955	83.7	11.8	235,145,000	85.5	△0.2
182,012,867	69.5	6.3	206,192,573	73.2	13.3	204,286,600	74.3	△0.9
14,054,594	5.4	4.6	15,303,016	5.4	8.9	15,378,200	5.6	0.5
8,495,424	3.2	△2.6	8,045,398	2.9	△5.3	8,990,600	3.3	11.7
4,870,582	1.9	5.7	4,880,813	1.7	0.2	5,074,700	1.8	4.0
1,399,035	0.5	7.0	1,293,892	0.5	△7.5	1,414,900	0.5	9.4
183	0.0	△25.7	263	0.0	43.9	-	-	-
8,703,588	3.3	△7.5	10,191,042	3.6	17.1	11,153,121	4.1	9.4
2,815,767	1.1	0.3	2,767,578	1.0	△1.7	-	-	-
39,586,245	15.1	43.0	33,000,000	11.7	△16.6	28,712,293	10.4	△13.0
261,938,285	100.0	6.0	281,674,575	100.0	7.5	275,010,414	100.0	△2.4

6. 연차별 세출예산 ①

Annual Budget Expenditures FY 2008 ~ FY 2017

구 분 Classification	2008 예산 FY 2008 Budget			2009 예산 FY 2009 Budget		
	금 액 Amount	구성비(%) Component Ratio	증가율(%) Increasing Rate	금 액 Amount	구성비(%) Component Ratio	증가율(%) Increasing Rate
가. 세출규모(일반회계) ¹⁾ Expenditures	179,553,737	100.0	14.7	203,549,740	100.0	13.4
(1) 방 위 비 Nat'l Defense Expenditures	27,883,233	15.5	8.8	30,249,310	14.9	8.5
(2) 교 육 비 Education Expenditures	35,814,603	19.9	17.5	36,627,143	18.0	2.3
(3) 사 회 개 발 Social Development	26,184,233	14.6	17.8	33,114,355	16.3	26.5
(4) 경 제 개 발 Economic Development	32,586,253	18.1	9.6	40,509,364	19.9	24.3
(5) 일 반 행 정 General Administration	18,114,379	10.1	10.6	21,778,921	10.7	20.2
(6) 지방재정교부금 Grants to Local Gov't	28,956,707	16.1	18.1	26,568,406	13.1	△8.2
(7) 채무상환 및 기타 Repayment of Debt & Others	10,014,328	5.6	32.9	14,702,241	7.2	46.8
국내총생산(경상가격)(억원) GDP(Current Market Price) ²⁾	10,239,377			10,630,591		
나. 세출규모의 대GDP비율(%) Ratio to GDP	17.5			19.1		
(1) 방 위 비 Nat'l Defense Expenditures	2.7			2.8		
(2) 교 육 비 Education Expenditures	3.5			3.4		
(3) 사 회 개 발 Social Development	2.6			3.1		
(4) 경 제 개 발 Economic Development	3.2			3.8		
(5) 일 반 행 정 General Administration	1.8			2.0		
(6) 지방재정교부금 Grants to Local Gov't	2.8			2.5		
(7) 채무상환 및 기타 Repayment of Debt & Others	1.0			1.4		

* 주 1) 예산규모

2) 2014년까지는 2005년 기준 GDP 활용, 2015년부터는 정기기준년 개편에 따라 변경된 2010년 기준 GDP 활용

(단위 : 백만원)
In million Won

2010 예산 FY 2010 Budget			2011 예산 FY 2011 Budget			2012 예산 FY 2012 Budget		
금 액 Amount	구성비(%) Component Ratio	증가율(%) Increasing Rate	금 액 Amount	구성비(%) Component Ratio	증가율(%) Increasing Rate	금 액 Amount	구성비(%) Component Ratio	증가율(%) Increasing Rate
201,283,456	100.0	△1.1	209,930,265	100.0	4.3	223,138,378	100.0	6.3
30,784,805	15.3	1.8	32,713,161	15.6	6.3	34,270,455	15.4	4.8
37,862,963	18.8	3.4	40,844,487	19.5	7.9	45,076,595	20.2	10.4
32,382,243	16.1	△2.2	34,007,636	16.2	5.0	35,386,606	15.9	4.1
36,954,979	18.4	△8.8	35,519,224	16.9	△3.9	38,415,106	17.2	8.2
22,789,494	11.3	4.6	22,403,486	10.7	△1.7	24,889,428	11.2	11.1
27,391,951	13.6	3.1	30,190,380	14.4	10.2	33,029,475	14.8	9.4
13,114,021	6.5	△10.8	14,251,891	6.8	8.7	12,070,714	5.4	△15.3
11,295,278			12,407,381			13,392,620		
17.8			16.9			16.7		
2.7			2.6			2.6		
3.4			3.3			3.4		
2.9			2.7			2.6		
3.3			2.9			2.9		
2.0			1.8			1.9		
2.4			2.4			2.5		
1.2			1.1			0.9		

6. 연차별 세출예산 ②

Annual Budget Expenditures FY 2008 ~ FY 2017

구 분 Classification	2013 예산 FY 2013 Budget			2014 예산 FY 2014 Budget		
	금 액 Amount	구성비(%) Component Ratio	증가율(%) Increasing Rate	금 액 Amount	구성비(%) Component Ratio	증가율(%) Increasing Rate
가. 세출규모(일반회계) ¹⁾ Expenditures	236,225,288	100.0	5.9	247,203,163	100.0	4.6
(1) 방 위 비 Nat'l Defense Expenditures	35,716,418	15.1	4.2	37,156,817	15.0	4.0
(2) 교 육 비 Education Expenditures	49,379,226	20.9	9.5	50,199,315	20.3	1.7
(3) 사 회 개 발 Social Development	40,206,097	17.0	13.6	45,854,600	18.6	14.1
(4) 경 제 개 발 Economic Development	39,242,197	16.6	2.2	40,498,438	16.4	3.2
(5) 일 반 행 정 General Administration	22,246,531	9.4	△10.6	23,915,386	9.7	7.5
(6) 지방재정교부금 Grants to Local Gov't	35,535,947	15.0	7.6	35,698,180	14.4	0.5
(7) 채무상환 및 기타 Repayment of Debt & Others	13,898,873	5.9	15.1	13,880,427	5.6	△0.1
국내총생산(경상가격)(억원) GDP(Current Market Price)	13,561,115			14,139,776		
나. 세출규모의 대GDP비율(%) Ratio to GDP	17.4			17.5		
(1) 방 위 비 Nat'l Defense Expenditures	2.6			2.6		
(2) 교 육 비 Education Expenditures	3.6			3.6		
(3) 사 회 개 발 Social Development	3.0			3.2		
(4) 경 제 개 발 Economic Development	2.9			2.9		
(5) 일 반 행 정 General Administration	1.6			1.7		
(6) 지방재정교부금 Grants to Local Gov't	2.6			2.5		
(7) 채무상환 및 기타 Repayment of Debt & Others	1.0			1.0		

* 주 1) 예산규모

2) 정기기준년 개편(2000→2005년)에 따라 변경된 GDP 활용

(단위 : 백만원)
In million Won

2015 예산 FY 2015 Budget			2016 예산 FY 2016 Budget			2017 예산 FY 2017 Budget		
금 액 Amount	구성비(%) Component Ratio	증가율(%) Increasing Rate	금 액 Amount	구성비(%) Component Ratio	증가율(%) Increasing Rate	금 액 Amount	구성비(%) Component Ratio	증가율(%) Increasing Rate
258,585,647	100.0	4.6	268,387,199	100.0	3.8	275,010,410	100.0	2.5
39,039,878	15.1	5.1	40,435,937	15.1	3.6	41,933,174	15.2	3.7
50,543,364	19.5	0.7	51,306,765	19.1	1.5	57,107,211	20.8	11.3
50,672,550	19.6	10.5	51,881,553	19.3	2.4	52,859,289	19.2	1.9
43,401,279	16.8	7.2	42,387,970	15.8	△2.3	40,681,179	14.8	△4.0
25,356,857	9.8	6.0	27,308,333	10.2	7.7	27,942,861	10.2	2.3
34,888,072	13.5	△2.3	36,132,359	13.5	3.6	40,731,581	14.8	12.7
14,683,647	5.7	5.8	18,934,282	7.1	28.9	13,754,575	5.0	△27.4
15,947,629			16,102,399			16,884,738		
16.2			16.7			16.3		
2.4			2.5			2.5		
3.2			3.2			3.4		
3.2			3.2			3.1		
2.7			2.6			2.4		
1.6			1.7			1.7		
2.2			2.2			2.4		
0.9			1.2			0.8		

7. 연차별 지방재정 교부금

Annual Revenue Sharing FY 2000 ~ FY 2017

년 도 Year	세출예산규모 ¹⁾ Expenditure of Gen. Account (A)	내국세예산규모 Internal Taxes		지 방 교 부 금 ²⁾ Grants to Local Gov't		
		금 액 (B) Amount	대세출예산 비율B/A(%)	금 액 (C) Amount	대내국세예산 비율C/B(%)	대세출예산 비율C/A(%)
2000년 FY 2000	88,736,307	54,529,435	61.5	8,215,546 (8,261,546)	15.07 (15.15)	9.3 (9.3)
2001년 FY 2001	99,180,065	68,288,555	68.9	12,231,491 (12,288,991)	17.91 (18.00)	12.3 (12.4)
2002년 FY 2002	109,629,790	77,900,969	77.1	11,973,400 (12,109,425)	15.37 (15.54)	11.0 (11.1)
2003년 FY 2003	118,132,320	88,099,629	74.6	13,462,374 (14,910,674)	15.28 (16.92)	11.39 (12.62)
2004년 FY 2004	120,139,368	94,031,600	79.4	14,425,611 (14,480,511)	15.34 (15.40)	12.01 (12.53)
2005년 FY 2005	134,370,379	101,853,200	75.8	19,484,517	14.50	19.13
	135,215,587	100,924,400	74.6	20,135,831	19.9	14.9
2006년 FY 2006	144,807,610	107,098,600	74.0	21,366,498	19.9	14.8
	146,962,504	107,098,600	72.9	21,461,392	20.0	14.6
2007년 FY 2007	156,517,710	130,240,178	83.2	24,513,426	18.8	15.7
[2006년 선정산분 반영]	-	-	-	*[25,196,900]	[19.3]	[16.1]
2008년 FY 2008	174,985,195	133,170,900	76.1	28,956,707	21.7	16.5
[2007년 선정산분 반영]*	179,553,739	133,170,900	74.2	**[31,915,852]	[24.0]	[17.8]
2009년 FY 2009	196,871,278	141,783,300	72.0	28,767,307	20.3	14.6
[2008년 선정산분 반영]	203,549,740	130,354,500	64.0	***[26,752,280]	[20.5]	[13.1]
2010년 FY 2010	201,283,456	136,932,700	68.0	27,391,951	20.0	13.6
2011년 FY 2011	209,930,269	151,363,200	72.1	30,190,380	19.9	14.4
2012년 FY 2012	223,138,378	166,145,400	74.5	33,029,475	19.9	14.8
2013년 FY 2013	236,225,288	179,007,000	75.8	35,535,947	19.9	15.0
2014년 FY 2014	247,203,163	179,621,000	72.7	35,698,180	19.9	14.4
2015년 FY 2015	258,585,647	184,490,700	71.3	34,888,072	18.9	13.5
2016년 FY 2016	268,387,199	186,904,400	69.6	36,132,359	19.3	13.5
2017년 FY 2017	275,010,414	204,286,600	74.3	40,731,381	19.9	14.8

주 : 1) 세출예산의 각 연도별 규모는 일반회계 기준임

2) ()내는 증액교부금 포함시

3) ()내는 지방교육양여금, 증액교부금 포함시

*선정산분 반영시 : 지방 교부금(683,474), 지방교육교부금(689,300)

**선정산분 반영시 : 지방 교부금(2,959,145), 지방교육교부금(2,454,131)

***선정산분 반영시 : 지방 교부금(183,874)

(단위 : 백만원)
In million Won

지 방 교 육 교 부 금 ³⁾ Grants to Local Gov't Education S/A			지방재정교부금합계 Grants to Local Gov't from Gen. A/C		
금 액 (D) Amount	대 내국세예산 비율D/B(%)	대 세출예산 비율D/A(%)	금 액 (E) Amount	대 내국세예산 비율E/B(%)	대 세출예산 비율 E/A(%)
9,286,436	17.0	10.5	17,501,982	32.1	19.7
(15,566,156)	(28.6)	(17.5)	(22,713,225)		
14,346,893	21.0	14.5	26,578,384	38.9	26.8
(18,215,920)	(26.7)	(18.4)	(30,504,911)		
14,744,251	18.9	13.4	26,717,651	34.3	24.4
(18,904,804)	(24.3)	(17.2)	(31,014,229)		
16,341,109	18.5	13.8	29,803,483	33.8	25.2
(21,110,466)	(24.0)	(17.9)	(36,021,140)		
17,434,150	18.5	14.5	31,859,761	33.9	26.5
(22,589,064)	(24.2)	(18.8)	(37,069,575)		
23,736,721	23.3	17.7	43,221,238	42.4	32.2
23,736,721	23.5	17.6	43,872,552	43.5	32.4
24,596,646	23.0	17.0	45,963,144	42.9	31.7
24,596,646	23.0	17.0	46,058,038	43.0	31.3
26,221,870	22.3	16.8	50,735,296	43.1	32.4
*[26,911,170]	[22.9]	[17.2]	[52,108,070]	[44.3]	[33.3]
30,638,783	23.0	17.5	59,595,490	44.8	34.1
30,754,783	23.1	17.1	59,522,090	44.6	33.1
32,651,060	23.0	16.6	61,418,367	43.3	31.2
32,761,925	25.1	16.1	59,514,205	45.7	29.2
32,297,958	23.6	16.0	59,689,909	43.6	29.7
35,283,120	23.3	16.8	65,473,500	43.3	31.2
38,447,272	23.1	17.2	71,476,748	43.0	32.0
41,061,919	22.9	17.4	76,597,866	42.8	32.4
40,868,077	22.8	16.5	76,566,257	42.6	31.0
39,405,566	21.4	15.2	74,293,638	40.3	28.7
41,228,353	22.1	15.4	77,360,712	41.4	28.8
42,931,736	21.0	15.6	83,663,117	41.0	30.4

8. 연차별 방위비

Annual Defense Expenditures FY '91 ~ FY 2017

년 도 Year		방 위 비 Defence Expenditure(A)	일반회계세출규모 General Budget(B)	조 세 ¹⁾ Tax(C)	대 총 자 금 Counterpart Fund(D)
1991년도 결산	FY 91 Actual	7,961,013	31,283,510	28,209,444	-
1992년도 결산	FY 92 Actual	8,624,959	33,362,459	32,172,078	-
1993년도 결산	FY 93 Actual	9,158,170	37,268,004	35,866,071	-
1994년도 결산	FY 94 Actual	10,127,910	42,794,678	42,707,950	-
1995년도 결산	FY 95 Actual	11,367,636	51,498,089	50,431,491	-
1996년도 결산	FY 96 Actual	12,944,951	58,480,817	57,058,091	-
1997년도 결산	FY 97 Actual	13,653,221	63,962,100	60,909,218	-
1998년도 결산	FY 98 Actual	14,161,956	73,225,982	58,837,569	-
1999년도 결산	FY 99 Actual	14,336,764	83,685,123	62,385,640	-
2000년도 결산	FY 2000 Actual	15,479,200	86,464,500	81,984,556	-
2001년도 결산	FY 2001 Actual	16,171,300	98,668,500	86,418,773	-
2002년도 결산	FY 2002 Actual	17,400,100	108,918,300	94,285,809	-
2003년도 결산	FY 2003 Actual	18,491,400	117,222,900	104,343,144	-
2004년도 결산	FY 2004 Actual	19,995,100	119,646,006	108,170,446	-
2005년도 결산	FY 2005 Actual	22,020,476	134,207,676	122,391,606	-
2006년도 결산	FY 2006 Actual	23,511,696	146,962,504	130,038,800	-
2007년도 결산	FY 2007 Actual	25,615,910	156,517,719	141,631,800	-
2008년도 결산	FY 2008 Actual	27,883,233	179,553,739	159,395,400	-
2009년도 결산	FY 2009 Actual	30,249,310	203,549,740	168,753,000	-
2010년도 결산	FY 2010 Actual	30,784,805	201,283,456	163,492,300	-
2011년도 예산	FY 2011 Budget	32,713,161	209,930,268	180,765,600	-
2012년도 예산	FY 2012 Budget	34,270,455	223,138,378	197,275,500	-
2013년도 예산	FY 2013 Budget	35,716,418	236,225,288	208,868,500	-
2014년도 예산	FY 2014 Budget	37,156,817	247,203,163	209,250,400	-
2015년도 예산	FY 2015 Budget	39,039,878	258,585,647	213,865,700	-
2016년도 예산	FY 2016 Budget	40,435,936	268,387,198	216,024,800	-
2017년도 예산	FY 2017 Budget	41,933,174	275,010,410	231,145,000	-

주 : 1) 일반회계의 국제규모임

2) GDP기준년도 : 2005년(한국은행)

3) 2015년도 예산부터는 2010년 기준 GDP 사용

(단위 : 백만원)

In million Won

G D P ²⁾ (F)	일반회계비율 (A/B) %	대조세비율 (A/C) %	GDP 비율 (A/F) %	대총자금의대국방비 비율(D/A)%
226,007,600	25.4	28.2	3.5	-
257,525,400	25.9	26.8	3.3	-
290,675,600	24.6	25.5	3.2	-
340,208,300	23.7	23.7	3.0	-
398,837,700	22.1	22.5	2.9	-
448,596,400	22.1	22.7	2.9	-
491,134,800	21.3	22.4	2.8	-
484,102,800	19.3	24.1	2.9	-
529,499,700	17.1	23.0	2.7	-
603,236,000	17.7	18.9	2.6	-
651,415,300	16.4	18.7	2.5	-
720,539,000	16.0	17.7	2.4	-
767,113,700	15.5	17.5	2.4	-
826,892,700	16.7	18.5	2.4	-
865,240,900	16.4	18.0	2.5	-
908,743,800	16.0	18.1	2.6	-
975,013,000	16.4	18.1	2.6	-
1,023,937,700	15.5	17.5	2.7	-
1,063,059,100	14.9	17.9	2.8	-
1,172,803,400	15.3	18.8	2.6	-
1,240,738,100	15.6	18.1	2.6	-
1,339,262,000	15.4	17.4	2.6	-
1,356,111,500	15.1	17.1	2.6	-
1,413,977,600	15.0	17.8	2.6	-
1,594,762,868	15.0	18.3	2.4	-
1,610,239,872	15.1	18.7	2.5	-
1,688,973,800	15.2	18.1	2.5	-

9. 연차별 교육비

Annual Education Expenditures FY '84 ~ FY 2017

년 도 Year	정부예산(A) General Account Budget	교육비(B) Education Exp.	지방교육재정 교 부 금(C) Education Grants to Local Gov't	구 성 비 (%) Component Ratio		비 고
				B/A	C/B	
1984년도 FY 84	111,729	22,753	19,153	20.4	84.2	
1985년도 FY 85	125,324	24,923	21,239	19.9	85.2	
1986년도 FY 86	138,005	27,690	23,371	20.1	84.4	
1987년도 FY 87	160,596	31,239	26,374	19.4	84.4	
1988년도 FY 88	184,291	36,929	31,488	20.0	85.3	
1989년도 FY 89	220,468	43,361	36,954	19.7	85.2	
1990년도 FY 90	274,557	55,715	44,669	20.3	80.2	
1991년도 FY 91	313,823	55,595	46,864	17.7	84.3	
1992년도 FY 92	335,017	64,837	54,706	19.4	84.4	
1993년도 FY 93	380,500	74,156	62,681	19.5	84.5	
1994년도 FY 94	432,500	82,410	68,191	19.1	82.7	
1995년도 FY 95	518,811	93,830	75,843	18.1	80.8	
1996년도 FY 96	588,228	110,740	85,677	18.8	77.4	
1997년도 FY 97	667,064	122,825	92,609	18.4	75.4	
1998년도 FY 98	755,829	120,564	93,240	16.0	77.3	
1999년도 FY 99	836,851	114,766	86,345	14.3	75.2	
2000년도 FY 2000	887,363	126,514	96,424	14.0	75.4	

(단위 : 억원)
In thousand million won

년 도 Year	정부예산(A) General Account Budget	교육비(B) Education Exp.	지방교육재정 교 부 금(C) Education Grants to Local Gov't	구 성 비 (%) Component Ratio		비 고
				B/A	C/B	
2001년도 FY 2001	991,801	178,017	145,915	17.9	82.0	
2002년도 FY 2002	1,096,298	187,107	152,322	17.1	81.4	
2003년도 FY 2003	1,181,323	207,091	170,195	17.6	82.2	
2004년도 FY 2004	1,201,394	220,463	181,690	18.4	82.4	
2005년도 FY 2005	1,352,156	274,380	237,367	20.3	86.5	
2006년도 FY 2006	1,448,076	285,402	245,966	19.7	86.2	
2007년도 FY 2007	1,565,177	304,863	262,219	19.5	86.0	
2008년도 FY 2008	1,795,537	358,146	307,548	19.9	85.9	
2009년도 FY 2009	2,035,497	366,271	304,280	18.0	83.1	
2010년도 FY 2010	2,012,835	378,630	322,980	18.8	85.3	
2011년도 FY 2011	2,099,303	408,445	352,831	19.5	86.4	
2012년도 FY 2012	2,231,384	450,766	384,473	20.2	85.3	
2013년도 FY 2013	2,362,253	493,792	410,619	20.9	83.2	
2014년도 FY 2014	2,472,032	501,993	408,681	20.3	81.4	
2015년도 FY 2015	2,585,856	505,434	394,056	19.5	78.0	
2016년도 FY 2016	2,683,872	513,068	412,284	19.1	80.4	
2017년도 FY 2017	2,750,104	571,072	429,317	20.8	75.2	

10. 연차별 국가채무 현황

Annual Outstanding Gov't Debt FY 2004 ~ FY 2016

년 도 Year	국 내 총 생 산 GDP(억원)	국 내 차 입 금 Domestic Debt		해 외 차 입 금 Foreign Debt	
		금 액 Amount	대GDP비율 Ratio to GDP(%)	금 액 Amount	대GDP비율 Ratio to GDP(%)
2004년도말 FY 04	8,760,331	2,040,000	0.2	8,614,900	1.0
2005년도말 FY 05	9,197,973	2,055,000	0.2	5,570,300	0.6
2006년도말 FY 06	9,660,546	2,157,200	0.2	4,278,900	0.4
2007년도말 FY 07	10,432,578	2,167,200	0.2	3,556,960	0.3
2008년도말 FY 08	11,044,922	1,457,200	0.1	3,829,276	0.3
2009년도말 FY 09	11,517,078	2,772,000	0.2	2,658,376	0.2
2010년도말 FY 10	12,653,080	1,672,200	0.1	1,865,950	0.1
2011년도말 FY 11	13,326,810	1,277,200	0.1	1,173,368	0.1
2012년도말 FY 12	13,774,567	1,767,200	0.1	566,050	0.0
2013년도말 FY 13	14,294,454	1,717,200	0.1	146,244	0.0
2014년도말 FY 14	14,850,780	2,537,200	0.2	52,373	0.0
2015년도말 FY 15	15,641,239	3,240,100	0.2	33,586	0.0
2016년도말 FY 16 (잠정)	16,374,208	3,895,900	0.2	-	-

자료 : '06년까지는 재정경제부 「국가채무에 관한 계산서」, '07년 이후 대한민국정부 「국가채무관리 보고서」

(단위 : 백만원)
In million Won

국 채 National Debt		국고채무부담행위 Treasurg Liability ACT		중 앙 정 부 채 무 Central Gov't Debt		정부보증채무 Guaranteed Debt
금 액 Amount	대GDP비율 Ratio to GDP(%)	금 액 Amount	대GDP비율 Ratio to GDP(%)	금 액 Amount	대GDP비율 Ratio to GDP(%)	
182,931,600	20.9	2,499,900	0.3	196,086,400	22.4	66,049,789
229,001,550	24.9	2,138,700	0.2	238,765,900	26.0	54,977,917
264,317,300	27.4	2,460,200	0.3	273,213,600	28.3	36,510,070
280,465,490	26.9	2,912,100	0.3	289,101,750	27.7	33,062,910
289,425,256	26.2	3,233,617	0.3	297,945,349	27.0	28,112,846
337,495,856	29.3	3,192,597	0.3	346,118,829	30.1	29,818,431
367,176,193	29.0	3,133,231	0.2	373,847,574	29.5	34,800,003
397,084,080	29.8	3,304,248	0.2	402,838,896	30.2	35,057,688
420,004,975	30.5	2,794,517	0.2	425,132,742	30.9	32,783,554
459,457,340	32.1	2,724,029	0.2	464,044,813	32.5	32,978,486
498,056,076	33.5	2,403,093	0.2	503,048,742	33.9	29,158,361
551,524,592	35.3	1,731,964	0.1	556,530,242	35.6	26,393,000
587,548,123	35.9	480,874	0.0	591,924,898	36.1	24,241,600

11. 연차별 공무원 기능별 분류 ①

Annual Gov't Personnels by Function FY '92~ FY 2017

구분 Classification 년 도 Year	재외직 Overseas	교육직 Teacher	법관 및 검사 Judge & Prosecutor	경찰직 Justice & Police	공안직 Security Official
일반회계 General Account					
1992년도 FY 92	1,127	166,152	2,187	90,105	17,518
1993년도 FY 93	1,158	164,225	2,283	90,612	17,714
1994년도 FY 94	1,196	163,953	2,373	90,613	17,807
1995년도 FY 95	1,158	163,757	2,465	90,693	19,289
1996년도 FY 96	1,157	163,421	2,580	91,063	19,990
1997년도 FY 97	1,221	175,896	2,761	95,036	20,403
1998년도 FY 98	1,235	176,529	2,966	95,036	21,404
1999년도 FY 99	1,181	175,559	3,184	94,922	20,489
2000년도 FY 2000	1,131	176,426	3,348	95,022	20,820
2001년도 FY 2001	1,131	178,925	3,407	95,360	21,042
2002년도 FY 2002	1,125	182,616	3,591	95,901	21,313
2003년도 FY 2003	1,147	191,627	3,743	96,621	22,040
2004년도 FY 2004	1,152	194,094	3,927	97,136	21,926
2005년도 FY 2005	1,152	22,530	4,110	101,137	22,364
2006년도 FY 2006	1,889	22,538	4,209	101,969	30,623
2007년도 FY 2007	1,896	22,603	4,321	102,880	31,699
2008년도 FY 2008	1,995	22,881	4,510	104,883	32,838
2009년도 FY 2009	1,893	22,857	4,719	106,871	32,851
2010년도 FY 2010	1,915	23,189	4,935	108,787	33,561
2011년도 FY 2011	2,052	23,071	4,948	108,792	34,570
2012년도 FY 2012	2,123	21,082	4,946	109,400	35,366
2013년도 FY 2013	2,325	20,875	4,946	110,245	36,015
2014년도 FY 2014	2,285	20,919	4,946	117,627	36,397
2015년도 FY 2015	2,305	20,769	4,946	121,436	36,681
2016년도 FY 2016	2,347	20,829	5,211	124,283	37,123
2017년도 FY 2017	2,380	20,884	5,369	125,374	37,389

(단위 : 인)
In Heads

세무직 Taxation General	연구직 Research	지도직 Guidance	소방직 Fire Fighter	일반사무직 General Official & Others	기능직 Skilled	고용직 (경노무) Assistant	합 계 Total	증△감 Change
17,809	2,673	8,227	1,142	69,709	85,713	3,792	466,154	14,864
18,617	3,610	7,306	1,142	70,788	86,911	3,890	468,256	2,102
18,633	3,657	7,312	1,142	66,144	87,545	3,896	464,271	△3,985
18,818	3,798	7,275	147	64,795	87,895	3,608	463,698	△573
18,815	3,956	7,114	77	62,825	87,024	3,606	461,628	△2,070
19,173	3,421	416	157	65,432	85,509	2,768	472,193	10,565
18,987	3,455	414	158	65,682	81,043	2,341	469,250	△2,943
18,741	3,211	382	156	62,970	76,580	1,825	459,200	△10,050
18,575	3,057	340	157	63,105	71,114	1,703	454,798	△4,402
18,667	3,124	342	158	63,027	67,160	1,459	453,802	△996
18,670	3,207	336	166	64,183	67,174	1,064	459,346	5,544
18,737	3,309	342	190	64,915	67,131	89	469,891	10,545
18,770	3,385	342	189	65,730	67,834	89	474,574	4,683
19,055	3,547	340	207	61,222	47,921	89	283,674	△190,900
19,407	3,883	367	223	58,872	48,081	-	292,061	8,387
20,184	4,291	364	235	61,454	48,186	-	298,113	6,052
23,687	4,518	333	240	64,974	48,332	-	309,191	11,078
22,146	4,258	324	237	63,447	47,926	-	307,529	△1,662
22,167	4,247	103	247	63,353	47,600	-	310,104	2,575
22,444	4,314	101	261	65,342	45,196	-	311,091	987
22,804	4,335	103	267	66,401	43,329	-	310,156	△935
22,942	4,519	111	269	68,419	41,989	-	312,655	2,499
23,273	4,549	110	332	70,052	41,228	-	321,718	9,063
24,679	4,717	114	334	88,704	21,220	-	325,905	4,187
24,779	4,807	116	492	89,085	20,709	-	329,781	3,876
24,752	4,875	113	567	90,310	20,709	-	332,722	2,941

11. 연차별 공무원 기능별 분류 ②

Annual Gov't Personnels by Function FY '92~ FY 2017

구분 Classification 년 도 Year	재외직 Overseas	교육직 Teacher	법관 및 검사 Judge & Prosecutor	경찰직 Justice & Police	공안직 Security Official
특별회계 Special Account					
1992년도 FY 92	7	29	-	-	-
1993년도 FY 93	7	29	-	-	-
1994년도 FY 94	7	31	-	-	-
1995년도 FY 95	7	31	-	-	1,264
1996년도 FY 96	6	34	-	-	1,303
1997년도 FY 97	6	37	-	-	1,346
1998년도 FY 98	6	37	-	-	1,407
1999년도 FY 99	5	37	-	-	1,407
2000년도 FY 2000	5	37	-	44	1,417
2001년도 FY 2001	5	72	-	465	1,355
2002년도 FY 2002	5	72	-	465	1,355
2003년도 FY 2003	5	72	-	465	1,355
2004년도 FY 2004	5	75	-	465	1,355
2005년도 FY 2005	5	46	-	465	1,355
2006년도 FY 2006	5	46	-	426	1,305
2007년도 FY 2007	4	47	-	426	1,305
2008년도 FY 2008	-	38	-	362	1,305
2009년도 FY 2009	-	-	-	362	1,305
2010년도 FY 2010	-	-	-	362	1,305
2011년도 FY 2011	-	-	-	4	1,305
2012년도 FY 2012	-	-	-	4	1,315
2013년도 FY 2013	-	-	-	4	1,315
2014년도 FY 2014	-	-	-	4	1,305
2015년도 FY 2015	-	-	-	4	1,306
2016년도 FY 2016	-	-	-	4	1,305
2017년도 FY 2017	-	-	-	4	1,305

(단위 : 인)
In Heads

세무직 Taxation General	연구직 Research	지도직 Guidance	소방직 Fire Fighter	일반사무직 General Official & Others	기능직 Skilled	고용직 (경노무) Assistant	합 계 Total	증△감 Change
-	25	-	-	24,665	54,009	-	78,735	712
-	24	-	-	24,871	54,701	-	79,632	897
-	28	-	-	24,328	56,353	-	80,747	1,115
-	196	-	-	24,680	56,466	-	82,644	1,897
-	205	-	-	22,142	56,129	-	79,819	△2,825
-	214	-	-	23,381	54,976	-	79,960	141
-	207	-	-	23,560	52,569	-	77,786	△2,174
-	208	-	-	22,428	50,549	-	74,634	△3,152
-	290	-	-	23,014	48,068	-	72,875	△1,759
-	729	16	-	24,258	44,485	-	71,385	△1,490
-	744	16	-	24,609	44,518	-	71,784	399
-	776	16	-	23,608	44,132	-	70,429	△1,355
-	795	16	-	23,725	44,689	-	71,125	696
-	819	18	-	16,739	24,379	-	43,826	△27,299
-	318	24	-	17,366	24,182	-	43,672	△154
-	369	27	-	16,524	23,773	-	42,475	△1,197
-	404	17	-	16,541	23,670	-	42,337	△138
-	402	-	-	15,988	23,541	-	41,598	△739
-	415	-	-	16,103	23,450	-	41,635	37
-	438	-	-	15,636	22,749	-	40,132	△1,503
-	443	-	-	15,776	22,688	-	40,226	94
-	462	-	-	15,958	22,596	-	40,335	109
-	452	-	-	16,081	22,568	-	40,410	75
-	508	-	-	17,475	21,220	-	40,513	103
-	520	-	-	17,005	20,709	-	39,543	△970
-	521	-	-	16,929	20,709	-	39,468	△75

11. 연차별 공무원 기능별 분류 ③

Annual Gov't Personnels by Function FY '92~ FY 2017

구분 Classification 년 도 Year	재외직 Overseas	교육직 Teacher	법관 및 검사 Judge & Prosecutor	경찰직 Justice & Police	공안직 Security Official
총 계 Grand Total					
1992년도 FY 92	1,127	166,152	2,187	90,105	17,518
1993년도 FY 93	1,158	164,225	2,283	90,612	17,714
1994년도 FY 94	1,196	163,953	2,373	90,613	17,807
1995년도 FY 95	1,158	163,757	2,465	90,693	19,289
1996년도 FY 96	1,157	163,421	2,580	91,063	19,990
1997년도 FY 97	1,221	175,896	2,761	95,036	20,403
1998년도 FY 98	1,235	176,529	2,966	95,036	21,404
1999년도 FY 99	1,181	175,559	3,184	94,922	20,489
2000년도 FY 2000	1,131	176,426	3,348	95,022	20,820
2001년도 FY 2001	1,131	178,925	3,407	95,360	21,042
2002년도 FY 2002	1,125	182,616	3,591	95,901	21,313
2003년도 FY 2003	1,147	191,627	3,743	96,621	22,040
2004년도 FY 2004	1,152	194,094	3,927	97,136	21,926
2005년도 FY 2005	1,152	22,530	4,110	101,137	22,364
2006년도 FY 2006	1,889	22,538	4,209	101,969	30,623
2007년도 FY 2007	1,896	22,603	4,321	102,880	31,699
2008년도 FY 2008	1,995	22,881	4,510	104,883	32,838
2009년도 FY 2009	1,893	22,857	4,719	106,871	32,851
2010년도 FY 2010	1,915	23,189	4,935	108,787	33,561
2011년도 FY 2011	2,052	23,071	4,948	108,792	34,570
2012년도 FY 2012	2,123	21,082	4,946	109,400	35,366
2013년도 FY 2013	2,325	20,875	4,946	110,245	36,015
2014년도 FY 2014	2,285	20,919	4,946	117,627	36,397
2015년도 FY 2015	2,305	20,769	4,946	121,436	36,681
2016년도 FY 2016	2,347	20,829	5,211	124,283	37,123
2017년도 FY 2017	2,380	20,884	5,369	125,374	37,389

(단위 : 인)
In Heads

세무직 Taxation General	연구직 Research	지도직 Guidance	소방직 Fire Fighter	일반사무직 General Official & Others	기능직 Skilled	고용직 (경노무) Assistant	합 계 Total	증△감 Change
17,809	2,673	8,227	1,142	69,709	85,713	3,792	466,154	14,864
18,617	3,610	7,306	1,142	70,788	86,911	3,890	468,256	2,102
18,633	3,657	7,312	1,142	66,144	87,545	3,896	464,271	△3,985
18,818	3,798	7,275	147	64,795	87,895	3,608	463,698	△573
18,815	3,956	7,114	77	62,825	87,024	3,606	461,628	△2,070
19,173	3,421	416	157	65,432	85,509	2,768	472,193	10,565
18,987	3,455	414	158	65,682	81,043	2,341	469,250	△2,943
18,741	3,211	382	156	62,970	76,580	1,825	459,200	△10,050
18,575	3,057	340	157	63,105	71,114	1,703	454,798	△4,402
18,667	3,124	342	158	63,027	67,160	1,459	453,802	△996
18,670	3,207	336	166	64,183	67,174	1,064	459,346	5,544
18,737	3,309	342	190	64,915	67,131	89	469,891	10,545
18,770	3,385	342	189	65,730	67,834	89	474,574	4,683
19,055	3,547	340	207	61,222	47,921	89	283,674	△190,900
19,407	3,883	367	223	58,872	48,081	-	292,061	8,387
20,184	4,291	364	235	61,454	48,186	-	298,113	6,052
23,687	4,518	333	240	64,974	48,332	-	309,191	11,078
22,146	4,258	324	237	63,447	47,926	-	307,529	△1,662
22,167	4,247	103	247	63,353	47,600	-	310,104	2,575
22,444	4,314	101	261	65,342	45,196	-	311,091	987
22,804	4,335	103	267	66,401	43,329	-	310,156	△935
22,942	4,519	111	269	68,419	41,989	-	312,655	2,499
23,273	4,549	110	332	70,052	41,228	-	321,718	9,063
24,679	4,717	114	334	88,704	21,220	-	325,905	4,187
24,779	4,807	116	492	89,085	20,709	-	329,781	3,876
24,752	4,875	113	567	90,310	20,709	-	332,722	2,941

12. 연차별 예산수정 현황

Annual Budget Amendment

가. 연차별 국회예산수정 현황

(단위 : 천원)

Annual Budget Amendment by National Assembly

In thousand won

회 계 년 도 별 Fiscal Year	회 계 별 General Special Account	정부제출예산안 Gvoermment Budget	수 정 액 Adjusted Amount	국회의결액 ¹⁾ Final Budget	수정비율 Adjustment Rate(%)	비 고
2001년도 FY 2001	General	94,930,000,000	△805,400,000	94,124,600,000	△0.8	
	Special	66,509,580,312	△253,289,381	66,256,290,931	△0.4	
2002년도 FY 2002	General	106,480,000,000	△603,329,000	105,876,671,000	△0.6	
	Special	68,394,059,313	△276,601,221	68,117,458,102	△0.4	
2003년도 FY 2003	General	111,657,979,380	△174,881,413	111,843,097,967	△0.2	
	Special	71,385,268,484	△4,565,730	71,380,702,754	△0.01	
2004년도 FY 2004	General	117,542,945,454	813,100,000	118,356,045,454	0.7	
	Special	67,597,173,525	69,586,650	67,666,760,175	0.1	
2005년도 FY 2005	General	131,511,025,000	2,859,354,000	134,370,379,000	2.2	
	Special	64,234,069,976	△3,647,463,000	60,586,606,976	5.7	
2006년도 FY 2006	General	145,702,873,826	△895,263,387	144,807,610,439	△0.6	
	Special	57,399,737,887	△147,715,759	57,252,022,126	△0.3	
2007년도 FY 2007	General	157,987,336,101	△1,469,616,971	156,517,719,130	△0.9	
	Special	44,284,605,009	149,621,000	44,434,226,009	0.4	
2008년도 FY 2008	General	176,110,796,770	△1,125,601,544	174,985,195,226	△0.6	
	Special	44,601,640,327	353,694,000	44,955,334,327	0.8	
2009년도 FY 2009	General	196,993,667,699	△122,390,000	196,871,277,699	△0.1	
	Special	51,343,171,409	△260,841,450	51,082,329,959	△0.5	
2010년도 FY 2010	General	200,781,505,369	501,951,000	201,283,456,369	0.2	
	Special	52,573,002,112	1,477,929,000	54,050,931,112	2.8	
2011년도 FY 2011	General	211,127,128,426	△1,196,860,280	209,930,268,146	△0.5	
	Special	53,335,790,325	826,804,000	54,162,594,325	1.5	
2012년도 FY 2012	General	223,286,076,514	△147,699,000	223,138,377,514	△0.07	
	Special	59,929,075,369	△380,116,000	59,548,959,369	△0.6	
2013년도 FY 2013	General	235,558,655,896	666,632,000	236,225,287,896	0.3	
	Special	61,954,873,914	225,515,000	62,180,388,914	0.4	
2014년도 FY 2014	General	248,762,864,288	△1,559,701,000	247,203,163,288	△0.6	
	Special	62,307,328,156	181,973,000	62,489,301,156	0.3	
2015년도 FY 2015	General	257,852,144,694	733,502,680	258,585,647,374	0.3	
	Special	63,668,688,180	532,736,000	64,201,424,180	0.8	
2016년도 FY 2016	General	268,023,579,423	363,619,970	268,387,199,393	0.1	
	Special	61,885,621,981	398,807,000	62,284,428,981	0.6	
2017년도 FY 2017	General	269,426,735,527	5,583,678,080	275,010,413,607	2.1	
	Special	65,362,220,495	△711,066,000	64,651,154,495	△1.1	

주 : 1) 회계별 예산총계액 기준.

나. 연차별 일반회계 국회예산수정 현황

Annual General Account Budget Amendment

(단위 : 천원)

In thousand won

회 계 년 도 별 Fiscal Year	정부제출예산안 Gvoermment Budget	수 정 액 Change		국 회의 결 액 ¹⁾ Final Budget	수 정 비 율 Adjustment Rate(%)	비 고
		증액(Increase)	삭감액(Decrease)			
1994년도 FY 94	43,250,000,000	400,052,844	400,052,844	43,250,000,000	-	
1995년도 FY 95	50,141,100,000	204,104,327	357,289,327	49,987,915,000	△0.3	
1996년도 FY 96	50,003,100,000	150,665,780	191,665,780	57,962,100,000	△0.1	
1997년도 FY 97	67,780,000,000	306,961,560	508,361,560	67,578,600,000	△0.3	
1998년도 FY 98	70,360,300,000	295,031,130	391,761,130	70,263,570,000	△0.1	
1999년도 FY 99	80,570,000,000	839,740,928	1,271,940,928	80,137,800,000	△0.5	
2000년도 FY 2000	86,736,400,000	500,607,200	763,000,000	86,474,007,200	△0.3	
2001년도 FY 2001	94,930,000,000	20,000,000	825,400,000	94,124,600,000	△0.8	
2002년도 FY 2002	106,480,000,000	1,612,077,550	1,008,748,550	105,876,671,000	△0.6	
2003년도 FY 2003	111,657,979,380	617,812,151	792,693,564	111,483,099,967	△0.2	
2004년도 FY 2004	117,542,945,454	1,676,998,634	863,898,634	118,356,045,454	0.7	
2005년도 FY 2005	131,511,025,000	3,980,354,000	1,121,000,000	134,370,379,000	2.2	
2006년도 FY 2006	145,702,873,826	649,402,000	1,544,666,000	144,807,610,439	△0.6	
2007년도 FY 2007	157,987,336,101	1,224,526,029	2,694,143,000	156,517,719,130	△0.9	
2008년도 FY 2008	176,110,796,770	1,357,514,718	2,483,116,262	174,985,195,226	△0.6	
2009년도 FY 2009	196,993,667,699	3,440,118,811	3,562,508,811	196,871,277,699	△0.1	
2010년도 FY 2010	200,781,505,369	3,165,473,802	2,663,522,802	201,283,456,369	0.2	
2011년도 FY 2011	211,127,128,426	2,001,553,920	3,198,414,200	209,930,268,146	△0.5	
2012년도 FY 2012	223,286,076,514	2,071,362,150	2,219,061,150	223,138,377,514	△0.07	
2013년도 FY 2013	235,558,655,896	4,035,964,000	3,369,332,000	236,225,287,896	0.3	
2014년도 FY 2014	248,762,864,288	2,343,001,000	3,902,702,000	247,203,163,288	△0.6	
2015년도 FY 2015	257,852,144,694	1,135,157,680	△401,655,000	258,585,647,374	0.3	
2016년도 FY 2016	268,023,579,423	2,195,084,410	△1,831,464,440	268,387,199,393	0.1	
2017년도 FY 2017	269,426,735,527	7,902,341,460	△2,318,663,380	275,010,413,607	2.1	

13. 예산연대표 ①

Chronological Table of Annual Budget FY '48 ~ FY 2017

회계년도	연도기한 (개월)	일반재정세입 (백 만 원)					일반재정세출 (백 만 원)		
		조 세	기 타	원조수입	차입금	합 계	방위비	비방위비	합 계
1948년도 단기 4281년도	48.10~49.3 (6월)	5	16	-	10	31	6	24	30
1949년도 단기 4282년도	49.4~50.3 (12월)	14	32	-	45	91	24	67	91
1950년도 단기 4283년도	50.4~51.3 (12월)	43	40	13	153	249	132	111	243
1951년도 단기 4284년도	51.4~52.3 (12월)	392	261	-	-	653	330	288	618
1952년도 단기 4285년도	52.4~53.3 (12월)	966	939	307	-	2,212	946	1,205	2,151
1953년도 단기 4286년도	53.4~54.3 (12월)	2,057	1,810	796	2,020	6,683	3,261	2,807	6,068
1954년도 단기 4287년도	54.4~55.6 (15월)	5,143	2,987	4,470	2,320	14,920	5,992	8,247	14,239

(단위 : 백만원)
In million Won

외원중 국방비 지 원 (백만원)	GNP (10억원)	GDP deflator (1995=100) (증가율)	공정환율 (원/미\$)	참 고
-	-	-	0.015(45.10.1) 0.05(41.7.15) 0.45(48.10.1)	◇한미간 재정재산에 관한 행정협정(48. 9월) ◇국채법공포(48.12월) ◇본예산통과(49. 3 31)
-	-	-	-	◇가예산편성 ◇본예산통과(49. 4.30) ◇추경 3회 ◇49.6월 농지개혁법공포(50.4월실시) ◇방송국, 국채금 전매, 귀속농지관리, 후생복표, 교통, 체신, 국민생명 및 우편연금 특별회계신설
-	-	-	0.9(50.1.1) 1.8(50.51) 2.5(50.11.1)	◇가예산편성 ◇본예산통과(50. 4.22) ◇추경 7회 ◇양곡관리특별회계신설
-	-	-	6.0(51.11.10)	◇가예산편성 ◇본예산통과(51.4.30) (50.12.24일 제출) ◇추경 3회 ◇토지소득세법실시(9.25) ◇재정법실시(9.24) ◇한미경제협정에 의한 대충자금운용. 6.25사변 수습비, 애국 복권특회신설
-	-	-	-	◇가예산편성 ◇본예산통과(52.4.18) (51.12.30일 제출) ◇추경2회 ◇헌법개정(7.7) ◇경제조정, 농지개혁사업, 국립 극장특회신설 ◇방 송국, 한미경협에 의한 대충자금운용, 애국복권, 귀속농지관리특회폐지
167	47.9	-	18.0(53.12.15)	◇가예산편성 ◇본예산통과(53.4.30)(52.12.16제출) ◇추경 3회 ◇6.25사변수습비, 후생복표특회폐지 ◇전란수습비, 대충자금, 구황실재산관리, 산업부흥국채금특회 신설 ◇통화개혁(100원/환)(2.15) ◇휴전성립(7.27)
2,069	66.2	-	-	◇본예산통과(54.3.31) (53.12.19제출) ◇추경 3회 ◇예산국 재무부로 이관(55.2.7) ◇헌법개정(54.12.29) ◇재정법개정(54.1.23) ◇경제부흥특회신설

13. 예산연대표 ②

Chronological Table of Annual Budget FY '48 ~ FY 2017

회계년도	연도기한 (개월)	일반재정세입 (백 만 원)					일반재정세출 (백 만 원)		
		조 세	기 타	원조수입	차입금	합 계	방위비	비방위비	합 계
1955년도 단기 4288년도	55.7~56.12 (18월)	10,938	6,386	15,054	-	32,378	10,638	17,506	28,144
1957년도 단기 4290년도	57.1~57.12 (12월)	14,590	7,468	22,451	950	45,459	12,246	23,757	35,003
1958년도 단기 4291년도	58.1~58.12 (12월)	14,349	6,551	24,580	2,230	47,710	12,732	28,365	41,097
1959년도 단기 4292년도	59.1~59.12 (12월)	21,596	4,394	18,910	640	45,540	13,919	26,103	40,022
1960년도 단기 4293년도	60.1~60.12 (12월)	24,964	5,928	16,763	801	48,456	14,707	27,288	41,995
1961년도 단기 4294년도	61.1~61.12 (12월)	23,199	13,497	24,058	600	61,354	16,599	40,554	57,153
1962년도 (서기년대로변경)	62.1~62.12 (12월)	28,242	33,781	28,726	2,465	93,214	20,474	67,919	88,393
1963년도	63.1~63.12	31,078	18,071	26,312	462	75,923	20,479	52,360	72,839

(단위 : 백만원)
In million Won

외원중 국방비 지 원 (백만원)	GNP (10억원)	GDP deflator (1995=100) (증가율)	공정환율 (원/미\$)	참 고
5,120	114.5	-	50.5(55.8.15)	◇가예산편성 ◇본예산통과(55.7.31)(55.4.29제출) ◇추경2회 ◇재정법개정(56.6.27) ◇전란수습비특회폐지 ◇국방비, 애국복권특회신설
4,883	151.5	-	-	◇본예산통과(56.12.30)(56.11.7제출) ◇재정안정계획창시(57.4) ◇국립극장특회신설
4,830	204.70	-	-	◇본예산통과(57.12.31) (57.9.13 제출) ◇추경 1회 ◇교육세(8.28), 외환세(8.28), 자동차(12.29), 자산평가세(1.2)제정 ◇국채금, 산업부흥국채금, 국방비, 애국복권 특회폐지
5,300	217.49	-	-	◇본예산통과(58.12.24) (58.10.8 제출)
5,347	244.93	-	65.0(60. 2.23)	◇본예산통과(59.12.31) (59.9.8 제출) ◇추경 2회, 1회(6.17), 2회(12.9) ◇공무원연금특회시설
15,950	294.18	-	100(61. 1. 1) 130(61. 2. 2)	◇본예산통과(60.12.28참의원) (60.9.29제출) ◇추경 4회, 1회(4.8), 2회(6.21), 3회(8.3), 4회(10.10) ◇5.16혁명 ◇예산국 경제기획원으로 이관(61.7.24) ◇외자, 경제조정특회폐지 ◇조달국토건설 부정축재처리 자금특회신설 ◇기업예산회계법시행(61.12.31)
15,000	355.54	-	-	◇본예산통과(61.12.31) (12.6제출) ◇추경 3회, 1회(4.30), 2회(7.31), 3회(11.7) ◇예산회계법시행(62.11.1) ◇6.10통화개혁(10환/원) ◇농지개혁사업특회폐지 ◇재정자금운용, 군사원호, 교도작업, 국토건설단특회신설
15,000	502.90	-	-	◇본예산통과(62.11.14) (9.11제출) ◇추경3회

13. 예산연대표 ③

Chronological Table of Annual Budget FY '48 ~ FY 2017

회계년도	연도기한 (개월)	일반재정세입 (백 만 원)					일반재정세출 (백 만 원)		
		조 세	기 타	원조수입	차입금	합 계	방위비	비방위비	합 계
	(12월)								
1964년도	64.1~64.12 (12월)	37,421	13,947	28,020	-	79,388	24,926	50,254	75,180
1965년도	65.1~65.12 (12월)	54,634	14,757	36,090	-	105,481	29,874	63,660	93,534
1966년도	66.1~66.12 (12월)	87,646	27,716	38,415	-	153,777	40,542	100,400	140,942
1967년도	67.1~67.12 (12월)	129,241	31,682	38,038 (2,801)	-	198,961	49,553	131,379	180,932
1968년도	68.1~68.12 (12월)	194,288	48,120	33,418 (2,763)	-	275,826	64,708	197,356	262,064
1969년도	69.1~69.12 (12월)	262,823	89,347	23,871 (2,033)	-	376,041	84,382	286,150	370,532

주 : 1) '72년 이후는 GDP임.

(단위 : 백만원)
In million Won

외원중 국방비 지 원 (백만원)	GNP (10억원)	GDP deflator (1995=100) (증가율)	공정환율 (원/미\$)	참 고
14,997	716.31	-	255(64.5.3)	<ul style="list-style-type: none"> ◇ 헌법개정(62.12.16) ◇ 정부투자기관 예산회계법시행(62.8.13제정) ◇ 경제개발, 국영 TV방송사업특회신설 ◇ 국토건설사업, 경제부흥, 국토건설단특회폐지
18,500	805.72	-	255	<ul style="list-style-type: none"> ◇ 본예산통과(62.12.10) (10.31제출) ◇ 추경 1회(10.13) ◇ 귀재특회폐지 ◇ 군인연금, 산재보험특회신설 ◇ 단일변동환율채택(5.3)
25,908	1,037.04	-	275	<ul style="list-style-type: none"> ◇ 본예산통과(65.12.4) (9.1 제출) ◇ 추경 2회, 1회(4.7) 2회(10.18), 부정축재처리자금특회폐지 ◇ 재정차관자금, 국립대학병원, 국유임야관리, 청구권자금관리, 군용시 설교 외이전, 정부청사조정특회신설 ◇ 1월부터처우개선(30%)
24,571	1,281.23	-	273	<ul style="list-style-type: none"> ◇ 본예산통과(66.12.8) (9.1 제출) ◇ 추경 2회, 1회(3.9), 2회(10.20) ◇ 중기사업특회신설 ◇ 4월부터 처우개선(23%)
19,437	1,652.93	-	270	<ul style="list-style-type: none"> ◇ 본예산통과(67.12.28) (9.2 제출) ◇ 추경 2회, 1회(7.9), 2회(9.10) ◇ 사법시설조정, 국립의료원, 도로정비사업, 서울 대시설확충특회신설 ◇ 4월부터 처우개선(30%)
20,522	2,155.27	-	275	<ul style="list-style-type: none"> ◇ 본예산통과(68.12.2) (8.31 제출) ◇ 추경 3회, 1회(6.29), 2회(8.23) 3회(양특)(11.27) ◇ 항공기정비특회신설 ◇ 7월부터 처우개선(30%) ◇ 헌법개정국민투표(10.17)

13. 예산연대표 ④

Chronological Table of Annual Budget FY '48 ~ FY 2017

회계년도	연도기한 (개월)	일반재정세입 (백 만 원)					일반재정세출 (백 만 원)		
		조 세	기 타	원조수입	차입금	합 계	방위비	비방위비	합 계
1970년도	70.1~70.12 (12월)	334,273	87,436	23,698 (6,002)	-	445,857	102,335	338,994	441,329
1971년도	71.1~71.12 (12월)	407,683	122,820	20,949 (8,760)	-	551,452	134,738	411,539	546,277
1972년도	72.1~72.12 (12월)	433,446	167,902	11,699 (7,300)	95,000 (국채 22,500)	708,047	173,909	527,234	701,143
1973년도	73.1~73.12 (12월)	521,492	166,741	5,868 (2,868)	-	691,101	183,469	468,117	651,586
1974년도	74.1~74.12 (12월)	844,674	162,686	-	42,400	1,049,760	296,846	722,026	1,018,872
1975년도	75.1~75.12 (12월)	1,255,479	353,990	-	20,773 (국채 5,773)	1,630,242	442,437	1,107,777	1,550,214
1976년도	76.1~76.12 (12월)	1,914,747	457,438	-	6,000 (국채)	2,378,185	703,753	1,466,782	2,170,535

주 : 1) '72년 이후는 GDP임.

(단위 : 백만원)
In million Won

외원중 국방비 지 원 (백만원)	GNP (10억원)	GDP deflator (1995=100) (증가율)	공정 환율 (원/미\$)	참 고
18,859	2,788.4	-	290	◇본예산통과(68.12.22) (9.1 제출) ◇수정예산제출(69.11.19) ◇제1회추경(70.7.18) ◇국립중추장관리특회신설 ◇7월부터 치우개선(20%) ◇기업예산회계법개정(70.12.31)
8,760	6,419.1	-	372	◇본예산통과(70.12.19) (9.1제출) ◇제1회 추경(70.10.27) ◇항공기정비특회폐지 ◇4월부터 치우개선(15%)
7,300	4,171.6 ¹⁾	6.5	400 (18.2)	◇본예산통과(70.12.3) (9.1 제출) ◇추경 3회, 1회(9.30), 2회(11.7) 3회(12.2) ◇10월유신(72.10.17) ◇8.3긴급조치 ◇7월부터 치우개선(15%)
2,868	5,378.3	7.5	400 (15.4)	◇본예산통과(72.12.2비상국무회의)(9.1 제출) ◇ 예산회계법개정(2.6) (12.20) ◇기업예산회계법개정(2.6) ◇대충자금, 중기사업특회폐지
-	7,596.7	9.8 (30.7)	400 485(74.12.7)	◇본예산통과(73.12.2 제88회국회 17차본회의)(10.2 제출) ◇ 제1회추경(10.19) ◇ 예산회계법, 기업예산회계법개정(12.26) ◇ 재정자금운용, 국영방송사업특회폐지 ◇국민복지연금특회신설 ◇치우개선(2월 : 10%, 10월 : 30%, 기말상여 100%)
-	10,228.1	12.4	485 (26.5)	◇본예산통과(74.12.1 제90회 국회 15차본회의) (10.2 제출) ◇ 제1회추경(11.1) ◇ 방위세법제정(75.7.16) ◇치우개선(7월부터 조정수당 100%, 기말상여 200%추가)
-	13,997.6	15.3	485 (23.4)	◇본예산통과(75.12.2 제94회 국회 16차본회의) (10.2 제출) ◇ 제1회추경(10.22) ◇ 정부청사조정특회폐지 ◇치우개선(1월부터 45%, 기말상여 100%추가)

13. 예산연대표 ⑤

Chronological Table of Annual Budget FY '48 ~ FY 2017

회계년도	연도기한 (개월)	일반재정세입 (백 만 원)					일반재정세출 (백 만 원)		
		조 세	기 타	원조수입	차입금	합 계	방위비	비방위비	합 계
1977년도	77.1~77.12 (12월)	2,402,682	588,162	-	-	2,990,844	949,623	1,790,321	2,739,935
1978년도	78.1~78.12 (12월)	3,372,262	668,284	-	-	4,040,546	1,289,421	2,249,254	3,538,675
1979년도	79.1~79.12 (12월)	4,401,708	1,105,626	-	-	5,507,334	1,526,311	3,505,931	5,032,242
1980년도	80.1~80.12 (12월)	5,297,700	1,237,480	-	100,000	6,635,180	2,257,679	4,228,375	6,486,054
1981년도	81.1~81.12 (12월)	6,577,938	1,185,11	-	411,400 (국채 121,400)	8,174,449	2,675,500	5,232,327	7,907,837
1982년도	82.1~82.12 (12월)	7,636,435	1,539,489	-	350,000 (국채)	9,525,922	3,171,235	6,007,673	9,178,908

주 : 1) '72년 이후는 GDP임.

2) 1981년~2000년까지 GDP deflator는 2000년 기준년 가격

(단위 : 백만원)
In million Won

외원중 국방비 지 원 (백만원)	GNP (10억원)	GDP deflator (1995=100) (증가율)	공정환율 (원/미\$)	참 고
	17,945.5	17.8	485 (16.3)	<ul style="list-style-type: none"> ◇본예산통과(76.12.2 제96회 국회 16차본회의) (10.2제출) ◇추경2회, 1회(7.6), 2회(11.26) ◇국민생명 및 우편연금, 경제개발, 재정차관자금, 청구권 자금관리, 도로정비사업, 서울대시설확충, 국립종축장관리특회폐지 ◇자금관리특회신설 ◇부가가치세제시행(77.7.1) ◇처우개선(1월부터 20,000원, 일반직 32%, 군인 28%, 교원 20%)
-	24,233.1	22.1	485 (24.2)	<ul style="list-style-type: none"> ◇본예산통과(77.12.2 제98회 국회 19차본회의) (9.30제출) ◇제1회추경(78.11.11) ◇처우개선(1월부터 20%)
-	31,035.8	26.4	485 (19.5)	<ul style="list-style-type: none"> ◇본예산통과(78.11.14 제100회 국회 13차본회의) (9.30제출) ◇제1회추경(79.12.1) ◇처우개선(1월부터 15%, 정근수당신설)
-	37,788.5	32.9 (24.6)	582.90 변 동 환 율 채 택 (80.1.12) 610 (연평균)	<ul style="list-style-type: none"> ◇본예산통과(79.12.1 제103회 국회 9차본회의) (9.29제출) ◇제1회추경(80.11.3 국가보위입법회의 제3차본회의) ◇처우개선(1월부터 10%, 가족수당신설, 7월부터 정근수당 1회추)
-	47,497.0	33.0 (18.2)	681 (연평균) 701 (연 말)	<ul style="list-style-type: none"> ◇본예산통과(80.11.29 국가보위입법회의 제7차본회의) (10.28제출) ◇처우개선(1월부터 10%, 중고자녀학비보조수당신설, 4급이상 정보비신설) ◇중기재정계획수립(82-86) ◇제1회추경(81.11.4) ◇원호특회폐지
	54,449.5	35.2 (6.7)	731.4 (연평균) 748.8 (연 말)	<ul style="list-style-type: none"> ◇본예산통과(81.12.2 제108회 국회 제17차 본회의)(81.9.30제출) ◇처우개선(1월부터 9%, 5급정보비 및 6급장기근속수당신설 4월부터 조정수당을 봉급에 합산) ◇교육세 신설 ◇국가예산개혁작업의 추진(81.11~82.5) ◇제1회 추경(82.11.1 제114회 정기국회 제12차본회의)

13. 예산연대표 ⑥

Chronological Table of Annual Budget FY ' 48 ~ FY 2017

회계년도	연도기한 (개월)	일반재정세입 (백 만 원)					일반재정세출 (백 만 원)		
		조 세	기 타	원조수입	차입금	합 계	방위비	비방위비	합 계
1983년도	83.1~83.12 (12월)	9,220,718	1,502,630	-	30,000 (국채)	10,753,348	3,357,473	6,823,291	10,180,764
1984년도	84.1~84.12 (12월)	10,053,723	1,775,161	-	-	11,828,884	3,510,099	7,561,963	11,072,062
1985년도	85.1~85.12 (12월)	11,047,427	1,961,467	-	-	13,008,894	3,802,457	8,603,936	12,406,393
1986년도	86.1~86.12 (12월)	12,622,319	2,077,020	-	-	14,699,339	4,327,805	9,468,657	13,796,462
1987년도	87.1~87.12 (12월)	15,439,376	2,444,522	-	-	17,883,898	4,801,013	10,993,441	15,794,454

주 : 1) '72년 이후는 GDP임.

2) 1981년~2000년까지 GDP deflator는 2000년 기준년 가격임

(단위 : 백만원)
In million Won

외원중 국방비 지 원 (백만원)	GNP (10억원)	GDP deflator (2000=100) (증가율)	공정환율 (원/미\$)	참 고
	64,301.8	37.4 (6.2)	776.2 (연 평균) 795.5 (연 말)	<ul style="list-style-type: none"> ◇ 본예산통과(82.12.2 제114회 국회 제17차본회의)(82.9.30 제출) ◇ 영점기준예산편성방식 활용 ◇ 처우개선(1월부터 평균6%) 장기근속수당 9급까지 지급확대 및 경찰지급단가 인상 1~3만원 → 4~8만원, 교원교직수당 평균 1만5천원이상 ◇ 관서당 경비의 신설
	73,499.0	39.6 (6.0)	806.02 (연 평균) 827.40 (연 말)	<ul style="list-style-type: none"> ◇ 본예산통과(83.12.2 제119회 제18차본회의)(83.9.30 제출) ◇ 동결예산 및 후자예산편성 ◇ 처우개선(동결, 다만 장기근속수당 6~9급) 소폭인상 및 교원교직수당 평균 1만5천원인상 ◇ 정부투자기관예산제도의 자율성 강화 ◇ '84년도 제1회추경(84.11.2 제123회 정기국회 제11차본회의)
	82,033.2	41.5 (4.8)	870.53 (연 평균) 890.20 (연 말)	<ul style="list-style-type: none"> ◇ 본예산통과(84.12.1 제123회 제14차본회의)(84.9.28 제출) ◇ 통합재정수지적자개선재원(일반회계후자)편성 ◇ 처우개선(호봉승급포함 평균 3%, 교원교직수당 1만5천원이상) ◇ '85년도 제1회추경(85.8.31 제127회 국회 제3차본회의)
	96,012.6	43.8 (5.5)	881.4 (연 평균) 861.4 (연 말)	<ul style="list-style-type: none"> ◇ 본예산통과(85.12.2 제128회 제18차본회의)(85.9.30 제출) ◇ 공무원보수체계개편(근속급여제→계급별호봉제) ◇ 처우개선(봉급인상 4%, 체제개편 3%, 교직수당 1만5천원 인상)
	113,661.2	46.3 (5.6)	822.6 (연 평균) 792.3 (연 말)	<ul style="list-style-type: none"> ◇ 본예산통과(86.12.2 제131회 제19차본회의) ◇ 처우개선(봉급인상 3.8%, 교원장기근속수당 2~4만원 → 4~8만원으로 인상) ◇ 원유가하락재원 활용(원유관세 2,098억원, 석유기금차입 2,200억원, 에너지관련예산대체 772억원등) ◇ '87년도 제1회 추경예산통과 ('87.8.14 제135회 국회 제4차 본회본회의)

13. 예산연대표 ⑦

Chronological Table of Annual Budget FY '48 ~ FY 2017

회계년도	연도기한 (개월)	일반재정세입 (백 만 원)					일반재정세출 (백 만 원)		
		조 세	기 타	원조수입	차입금	합 계	방위비	비방위비	합 계
1988년도	88.1~88.12 (12월)	19,484,191	2,556,570	-	-	22,040,761	5,540,028	12,484,968	18,024,996
1989년도	89.1~89.12 (12월)	21,234,100	4,356,815	-	-	25,590,915	6,165,331	15,487,789	21,653,120
1990년도	90.1~90.12 (12월)	26,847,430	4,457,165	-	-	31,304,595	6,856,192	20,580,552	27,436,744

주 : 1) '72년 이후는 GDP임.

2) '81년~'00년까지 GDP deflator는 2000년 기준년 가격임

(단위 : 백만원)
In million Won

외원중 국방비 지 원 (백만원)	GNP (10억원)	GDP deflator (2000=100) (증가율)	공정환율 (원/미\$)	참 고
-	136,179.2	49.8 (7.6)	730.6 (연평균) 684.1 (연말)	<ul style="list-style-type: none"> ◇본예산통과('87.10.30 제137회 정기국회 제11차본회의) ◇처우개선[(봉급인상 9.0%, 자녀수당인상 5천원 → 15천원 고용직업보조수당(15천원) → 장기근속수당전환(20천원~40천원)] ◇정수물품구매비(417목)신설 ◇재정투융자, 특허관리특별회계신설 ◇전매사업, 국민복지연금특별회계폐지 ◇'88년도 제1회 추경예산통과('88.11.14 제144회 정기국회 제12차본회의)
-	154,419.6	52.7 (5.7)	671.5 (연평균) 679.6 (연말)	<ul style="list-style-type: none"> ◇본예산통과('88.12.2 제144회 정기국회 제14차본회의) ◇처우개선 <ul style="list-style-type: none"> • 기본급 일률 9%인상 • 직무수당신설(기본급의 10%, 10월이후시행) • 체력단련비신설(년 2회, 각기본급의 50%) • 정액급식비 2만원 인상 ◇도로사업특별회계신설 ◇ 문화재관리특별회계 폐지 ◇'89년도 제1회추경예산통과('89.11.21 제147회 정기국회 제13차본회의)
-	186,559.8	58.2 (10.5)	708 (연평균) 716.4 (연말)	<ul style="list-style-type: none"> ◇본예산통과('89.12.19 제147정기국회 제18차본회의) ◇처우개선 <ul style="list-style-type: none"> • 기본급 일률 9%인상 • 직무수당 지급율 상향조정('90.10시행:기본급의 10 → 20%) • 호봉체계개편(근속년수에 상응하는 호봉부여) • • 시간외근무수당지급 및 연가보상제실시 ◇교육환경개선특별회계신설 ◇'90년도제1회추경예산통과('90.7.14 제150회 임시국회 제11차본회의) ◇'90년도제2회추경예산통과('90.11.17 제151회 임시국회 제9차본회의)

13. 예산연대표 ⑧

Chronological Table of Annual Budget FY '48 ~ FY 2017

회계년도	연도기한 (개월)	일반재정세입 (백 만 원)					일반재정세출 (백 만 원)		
		조 세	기 타	원조수입	차입금	합 계	방위비	비방위비	합 계
1991년도	91.1~91.12 (12월)	28,209,444	4,719,221	-	-	32,928,665	7,961,013	23,322,497	31,283,510
1992년도	92.1~92.12 (12월)	32,172,078	2,361,981	-	-	34,534,059	8,624,959	24,737,500	33,362,459
1993년도	93.1~93.12 (12월)	35,866,071	2,717,644	-	-	38,583,715	9,158,170	28,109,834	37,268,004

주 : 1) '72년 이후는 GDP임.

2) '81년~'00년까지 GDP deflator는 2000년 기준년 가격임

(단위 : 백만원)
In million Won

외원중 국방비 지 원 (백만원)	GNP (10억원)	GDP deflator (2000=100) (증가율)	공정환율 (원/미\$)	참 고
-	225,659.7	64.4 (10.7)	735 (연평균) 760.8 (연말)	<ul style="list-style-type: none"> ◇본예산통과('90.12.18 제151회 정기국회 제19차본회의) ◇처우개선 <ul style="list-style-type: none"> · 기본급 일률 9%인상 · 직무수당 지급율 상향조정('91.10시행:기본급의 20 → 30%) · 교원의 교과지도수당신설(월4만원, '91.8월시행) · 가계보조비 인상(2.5~4.5 → 5~9만원:91.8월시행) · 시간외근무수당지급일수확대(20 → 25시간, '91.9월시행) · 연가보상제 지급일수 확대 (8 → 15일) · 체력단련비인상(기본급 100% → 150%) ◇특별회계신설 <ul style="list-style-type: none"> · 토지관리 및 지역균형개발, 도시철도사업, 지방양여금관리, 지방교육양여금관리특별회계 · '91년도 제1회추경예산통과('91.5.7제154회 임시국회 제10차본회의) · '91년도 제2회추경예산통과('91.7.23제155회 임시국회 제7차본회의)
-	257,107.7	69.3 (7.6)	780.8 (연평균) 788.4 (연말)	<ul style="list-style-type: none"> ◇본예산통과('91.12.3 제156회 정기국회 제17차 본회의) ◇처우개선 <ul style="list-style-type: none"> · 기본급 일률 9%인상 · 직무수당 지급율 상향조정('92.11시행:기본급의 30 → 40%) · 호봉체계와 보수제도 개선(기말수당지급기준확대 : 기본급 → 기본급+직무수당)0.6% ◇특별회계 신설 <ul style="list-style-type: none"> · 농어촌구조개선특별회계 ◇'92년도 제1회 추경예산통과('92.11.4 제159회 정기국회 제12차본회의)
-	290,087.7	73.7 (6.4)	802.7 (연평균)	<ul style="list-style-type: none"> ◇본예산통과('92.11.20 제159회 정기국회 제16차본회의) ◇처우개선

13. 예산연대표 ⑨

Chronological Table of Annual Budget FY '48 ~ FY 2017

회계년도	연도기한 (개월)	일반재정세입 (백 만 원)					일반재정세출 (백 만 원)		
		조 세	기 타	원조수입	차입금	합 계	방위비	비방위비	합 계
1994년도	94.1 ~ 94.12 (12월)	42,707,950	2,227,870			44,935,820	10,127,910	32,666,768	42,794,678
1995년도	95.1 ~ 95.12 (12월)	50,431,491	2,496,467	-	-	52,927,958	11,507,000	40,374,113	51,881,113

주 : 1) '72년 이후는 GDP임.

2) '81년~'00년까지 GDP deflator는 2000년 기준년 가격임

(단위 : 백만원)
In million Won

외원중 국방비 지 원 (백만원)	GNP (10억원)	GDP deflator (2000=100) (증가율)	공정환율 (원/미\$)	참 고
			808.1 (연 말)	<ul style="list-style-type: none"> · 기본급인상 : 3%(7월 시행:교통분담차원에서 당년 지급 유보) · 효도휴가비인상(년5 → 10만원) ◇특별회계 신설 ◇정부청사시설 특별회계 ◇자동차 교통관리개선 특별회계
-	339,343.1	79.5 (7.8)	803.8 (연 평균) 788.7 (연 말)	<ul style="list-style-type: none"> ◇본예산통과('93.12.7 제165회 정기국회 제19차본회의) ◇처우개선 · 기본급인상 : 3% · 직무수당(기본급 40%)의 기본급 전환 · 시간외근무수당 지급제도 개선(33 → 73시간/월, 단가 100%인상) ◇특별회계 신설 · 국유재산관리 특별회계 (국유임야관리, 사법시설, 군용시설교의이전, 정부청사시설 특별회계 통합) · 도로등 교통시설 특별회계 (도로사업, 도시철도 특별회계 통합) · 등기 특별회계 · 농어촌 특별세관리 특별회계('94 제1회 추경) ◇세출예산 과목 구조 개편(113개 → 46개 비목)
-	397,458.7	85.4 (7.4)	771.0 (연 평균) 774.7 (연 말) 800 (편성 환율)	<ul style="list-style-type: none"> ◇본예산 통과('94.12.2 제170회 정기국회 제16차본회의) ◇처우개선 · 기본급 인상 : 3% · 체력단련비 인상:기본급의 연 150%→250% · 정액급식비 인상:50→80천원/월(지급대상 확대 : 4급이하→전공무원) · 장기근속수당 10~50천원 인상, 호봉인정체계 개선

13. 예산연대표 ⑩

Chronological Table of Annual Budget FY '48 ~ FY 2017

회계년도	연도기한 (개월)	일반재정세입 (백 만 원)					일반재정세출 (백 만 원)		
		조 세	기 타	원조수입	차입금	합 계	방위비	비방위비	합 계
1996년도	96.1~96.12 (12월)	57,058,091	3,217,714	-	-	60,275,805	12,736,036	45,226,064	57,962,100
1997년도	97.1~97.12 (12월)	60,909,218	5,049,848	-	-	65,959,066	14,350,473	53,228,127	67,578,600

주 : 1) '72년 이후는 GDP임.

2) '81년~'00년까지 GDP deflator는 2000년 기준년 가격임

(단위 : 백만원)
In million Won

외원중 국방비 지 원 (백만원)	GNP (10억원)	GDP deflator (2000=100) (증가율)	공정환율 (원/미\$)	참 고
-	446,856.4	89.8 (5.1)	804.8 (연평균) 844.2 (연말) 750 (편성환율)	<ul style="list-style-type: none"> ◇ 특별회계 신설 <ul style="list-style-type: none"> · 에너지 및 자원사업 특별회계 · 환경개선 특별회계 ◇ 흑자예산 편성:국채(양곡증권)상환경비 7,000억원 계상 ◇ '95년도 제1회 추경예산통과 ('95.11.7 제177회 정기국회 제11차본회의)
-	488,457.4	93.9 (4.6)	951.1 (연평균) 1,415.2 (연말) 800 (편성환율)	<ul style="list-style-type: none"> ◇ 본예산통과('95.12.2 제177회 정기국회 제16차본회의) ◇ 치우개선 <ul style="list-style-type: none"> · 봉급인상 : 5% · 업무추진교통비 신설 : 50천원~150천원 · 직급보조비인상 : 20천원~200천원 · 명절휴가비인상 : 년2회(50천원→봉급의 50%) ◇ 특별회계 신설 및 폐지 <ul style="list-style-type: none"> · 교육환경개선특별회계신설(유효기간'96.7.1~2000.12.31) · 국립대학부속병원특별회계폐지(공포일 : '95.12.29) · 산업재해보상보험특별회계폐지(공포일 : '95. 4.30)
-	488,457.4	93.9 (4.6)	951.1 (연평균) 1,415.2 (연말) 800 (편성환율)	<ul style="list-style-type: none"> ◇ 본예산통과('96.12.13 제181회 정기국회 제20차본회의) ◇ 치우개선 <ul style="list-style-type: none"> · 봉급인상 : 5%(2급이상 동결) · 업무추진교통비 인상 : 5만→10만원(6급이하) ◇ 특별회계 신설 및 폐지 <ul style="list-style-type: none"> · 재정투융자특별회계→재정융자특별회계로 명칭 변경 (재정투융자특별회계 출자계정→일반회계에 통합) ◇ '96년도 제1회 추경예산통과('96.11.12 제181회 제14차본회의)

13. 예산연대표 ⑪

Chronological Table of Annual Budget FY '48 ~ FY 2017

회계년도	연도기한 (개월)	일반재정세입 (백 만 원)				일반재정세출 (백 만 원)		
		조 세	기 타	차입금	합 계	방위비	비방위비	합 계
1998년도	'98.1~'98.12 (12월)	58,837,569	15,803,721	-	74,641,290	15,247,700	55,015,870	70,263,570
1999년도	'99.1~99.12 (12월)	65,067,034	19,213,608	-	84,280,642	14,336,764	65,801,036	80,137,800
2000년도	2000.1~2000.12 (12월)	68,800,097	17,673,910	-	86,474,007	15,043,195	71,430,812	86,474,007

주 : 1) GDP 규모는 당해연도 예산편성당시의 전망
2) '81년~'00년까지 GDP deflator는 2000년 기준년 가격임

(단위 : 백만원)
In million Won

GNP (10억원)	GDP deflator (2000=100) (증가율)	공정환율 (원/미\$)	참 고
476,245.4	99.4 (5.8)	1,403.4 (연평균) 1,213.7 (연말) 900 (편성환율) 1,300 (2차추경편성)	<ul style="list-style-type: none"> ◇본예산 통과('97. 11. 18 제185회 정기국회 제16차 본회의) －처우개선 · 기본급 인상 : 3.5% · 교직수당 : 190천원→230천원 ◇제1회 추경예산 통과('98. 3. 25 제190회 임시국회 제2차 본회의) －처우개선 · 기본급 삭감 : 3.5%→기본급 동결 · 기말수당 삭감 정무직 : 기본급의 연 400%→160%(△240%) 1~3급 : 기본급의 연 400%→220%(△180%) 4급이하 : 기본급의 연 400%→280%(△120%) · 교직수당 : 230천원→210천원 ◇제2회 추경예산 통과('98. 9. 2 제196회 임시국회 제4차 본회의)
523,355.3	99.3 (△0.1)	1,190	<ul style="list-style-type: none"> ◇본회의 통과('98. 12. 9 제198회 정기국회 제16차 본회의) －처우개선 · 기말수당 정무직 : 기본급의 연 160%→280% 1~3급 : 기본급의 연 220%→370% 4급이하 : 기본급의 연 280%→400% · 체력단련비(기본급의 연 250%) : 폐지 ◇제1회 추경예산 통과('99. 4. 27 제203회 임시국회 제3차 본회의) ◇제2회 추경예산 통과('99. 8. 12 제206회 임시국회 제3차 본회의)
576,160.0	100.0 (0.7)	1,200 (편성환율)	<ul style="list-style-type: none"> ◇본회의 통과('99. 12. 18 제208회 정기국회 제24차 본회의) －처우개선 · 연도초인상 : 6.7% 기본급인상 : 3.0% 가계지원비 : 125→250% 가족수당 인상(배우자 : 15천원→30천원, 기타가족 : 15천원→20천원) · 연도중인상재원 : 3%수준 －특별회계신설 · 책임운영기관 특별회계 ◇제1회 추경예산통과(2000. 10. 13 제215회 정기국회 제5차 본회의)

13. 예산연대표 ⑫

Chronological Table of Annual Budget FY '48 ~ FY 2017

회계년도	연도기한 (개월)	일반재정세입 (백 만 원)				일반재정세출 (백 만 원)		
		조 세	기 타	차입금	합 계	방위비	비방위비	합 계
2001년도	2001.1~2001.12 (12월)	86,418,800	13,159,800	2,430,000	102,008,600	16,171,300	82,497,200	98,668,500
2002년도	2002.1~2002.12 (12월)	94,285,800	17,196,547	1,898,453	113,380,800	17,400,100	91,518,200	108,918,300
2003년도	2003.1~2003.12 (12월)	104,925,700	11,749,800	3,000,000	119,675,500	18,491,400	98,731,500	117,222,900
2004년도	2004.1~2004. 12 (12월)	108,170,446	8,945,560	2,530,000	119,646,006	19,995,100	98,241,100	118,236,200

주 : 1) GDP 규모는 당해연도 예산편성당시의 전망
2) '01년~'08년까지 GDP deflator는 2005년 기준년 가격임

(단위 : 백만원)
In million Won

GNP (10억원)	GDP deflator (2005=100) (증가율)	공정환율 (원/미\$)	참 고
551,557.5 (예산상) 649,898.9 (실적)	90.2 (3.9)	1,100 (편성환율)	<ul style="list-style-type: none"> ◇ 본회의 통과(2000. 12. 27 제216회 임시국회 제6차 본회의) <ul style="list-style-type: none"> －처우개선 • 연도초인상 : 6.7% <ul style="list-style-type: none"> 기본급인상(5.5%) : 4.7% 기말수당(200%)를 기본급에 산입 : 2.0% • 연도중 인상 재원 : 2,000억원(정액) <ul style="list-style-type: none"> －특별회계폐지 교육환경개선특별회계 ◇ 제1회 추경예산통과(2001. 9. 3 제225회 정기국회 제2차 본회의) ◇ 제2회 추경예산통과(2001. 11. 5 제225회 정기국회 제17차 본회의)
596,381.2 (예산상) 720,996.3 (실적)	93.1 (3.2)	1,300 (편성환율)	<ul style="list-style-type: none"> ◇ 본회의 통과(2001. 12. 27 제226회 임시국회 제4차 본회의) <ul style="list-style-type: none"> －처우개선 • 연도초 인상 : 6.7% <ul style="list-style-type: none"> 민간임금상승률 5% 전제 민.관격차해소분 1.7% • 연도중 인상 재원 : 2,000억원(목적예비비)
638,646.6 (예산상) 767,771.4 (실적)	96.4 (3.6)	1,200 (편성환율) (2.3)	<ul style="list-style-type: none"> ◇ 본회의 통과(2002. 11. 8 제234회 정기국회 제14차 본회의) <ul style="list-style-type: none"> －처우개선 • 연도초 인상 : 5.5% • 연도중 인상재원 : 2,000억원(목적예비비) ◇ 제1회 추경예산통과(2002.9.13 제234회 정기국회 제4차 본회의)
779,401.9 (예산상) 829,326.7 (실적)	99.4 (3.0)	1,200 (편성환율)	<ul style="list-style-type: none"> ◇ 본회의 통과(2003. 12. 30 제244회 임시국회 제5차 본회의) <ul style="list-style-type: none"> －처우개선 • 연도초 인상 : 3.0% • 연도중 인상재원 : 2,000억원(목적예비비) <ul style="list-style-type: none"> －국가균형발전특별법 제정(2003.12.29) －기금관리기본법 개정(2003.12.23) ◇ 2003년 제1회 추경예산통과(2003.7.15 제241회 임시국회 제4차 본회의) ◇ 2003년 제2회 추경예산통과(2003.10.24 제243회 정기국회 제15차 본회의)

13. 예산연대표 ⑬

Chronological Table of Annual Budget FY '48 ~ FY 2017

회계년도	연도기한 (개월)	일반재정세입 (백 만 원)				일반재정세출 (백 만 원)		
		조 세	기 타	차입금	합 계	방 위비	비방위비	합 계
2005년도	2005.1~2005.12 (12월)	121,734,700	3,980,887	9,500,000	135,215,587	22,020,476	113,195,111	135,215,587
2006년도	2006.1~2006.12 (12월)	130,038,800	7,673,705	9,250,000	146,962,504	23,511,696	123,450,809	146,962,504
2007년도	2007.1~2007.12 (12월)	141,631,800	6,885,919	8,000,000	156,517,719	25,615,910	130,901,809	156,517,719
2008년도	2008.1~2008.12 (12월)	159,395,400	12,758,337	7,400,000	179,553,737	27,883,233	151,670,504	179,553,737

주 : 1) GDP 규모는 당해연도 예산편성당시의 전망
2) '01년~'08년까지 GDP deflator는 2005년 기준년 가격임

(단위 : 백만원)
In million Won

GNP (10억원)	GDP deflator (2005=100) (증가율)	공정환율 (원/미\$)	참 고
815,809.9 (예산상) 864,427.3 (실적)	100.0 (0.7)	1,150 (편성환율)	<ul style="list-style-type: none"> ◇ 본회의통과(2004. 12. 31 제251회 임시국회 제3차 본회의) －처우개선 · 연도초 인상 : 기본급 동결 · 연도중 인상재원 : 1,500억원(목적예비비) －특별회계 폐지(4개) · 지방양여금관리특별회계, 지방교육양여금특별회계, 철도사업특별회계, 토지관리및지역균형개발특별회계 ◇ 2004년 제1차 추경예산통과(2004. 7. 15 제248회 임시국회 제 6차 본회의)
910,134.2 (실적)	99.9 (△0.1)	1,000 (편성환율)	<ul style="list-style-type: none"> ◇ 본회의통과(2005. 12. 30 제257회 임시국회 제1차 본회의) －처우개선 · 연도초 인상 : 2.0% －특별회계 신설(2개) · 행정중심복합도시건설 특별회계 · 주한미군기지이전 특별회계 ◇ 2005년 제1차 추경예산통과(2005. 11. 16. 제256회 정기국회 제12차 본회의)
976,813.9 (실적)	101.9 (2.1)	950 (편성환율)	<ul style="list-style-type: none"> ◇ 본회의 통과(2006.12.27 제264회 임시국회 제2차 본회의) －처우개선 · 연도초 인상 : 2.5 % －특별회계 폐지(8개) · 국유재산특별회계, 통신사업특별회계, 국립의료원특별회계, 농어촌특별세관리특별회계, 특허관리특별회계, 재정융자특별회계, 군인연금특별회계, 자동차교통개선관리특별회계 －특별회계 신설(3개) · 국방·군사시설특별회계, 우편사업특별회계, 우체국예금특별회계 · 책임운영기관특별회계(국립의료원, 특허관리) ◇ 2006년 제1차 추경예산통과(2006. 8. 29. 제261회 임시국회 제2차본회의)
1,030,636.3	104.7 (2.7)	920 (편성환율)	<ul style="list-style-type: none"> ◇ 본회의 통과(2007. 12. 28 제270회 임시국회 제3차 본회의) －처우개선 · 연도초 인상 : 2.5 % －특별회계 신설(2개) · 혁신도시건설특별회계, 아시아문화중심도시조성 특별회계

13. 예산연대표 ⑭

Chronological Table of Annual Budget FY '48 ~ FY 2017

회계년도	연도기한 (개월)	일반재정세입 (백 만 원)				일반재정세출 (백 만 원)		
		조 세	기 타	차입금	합 계	방위비	비방위비	합 계
2009년도	2009.1~2009.12 (12월)	157,338,800	11,710,940	34,500,000	203,549,740	30,249,310	173,300,430	203,549,740
2010년도	2010.1~2010.12 (12월)	163,492,300	8,491,156	29,300,000	201,283,456	30,784,805	170,498,651	201,283,456
2011년도	2011.1~2011.12 (12월)	180,765,600	8,164,670	21,000,000	209,930,265	32,713,161	177,217,104	209,930,265
2012년도	2012.1~2012.12 (12월)	197,275,500	12,022,878	13,840,000	223,138,378	34,270,455	188,867,924	223,138,378
2013년도	2013.1~2013.12 (12월)	208,868,500	18,796,788	8,560,000	236,225,288	35,716,418	200,508,871	236,225,288
2014년도	2014.1~2014.12 (12월)	209,250,400	10,278,211	27,674,552	247,203,163	37,156,817	210,046,346	247,203,163
2015년도	2015.1~2015.12 (12월)	213,865,700	10,470,934	34,249,013	258,585,647	39,039,878	219,545,769	258,585,647
2016년도	2015.1~2015.12 (12월)	216,024,800	10,942,063	41,420,336	268,387,199	40,435,937	227,951,262	268,387,199
2017년도	2016.1~2016.12 (12월)							

주 : 1) GDP 규모는 당해연도 예산 편성당시의 전망
 2) '01년~'14년까지 GDP deflator는 2005년 기준년 가격임
 3) '15년 이후 GDP deflator는 2010년 기준년 가격임

(단위 : 백만원)
In million Won

GNP (10억원)	GDP deflator (2005=100) (증가율)	공정환율 (원/미\$)	참 고
1,083,240.8	108.4 (3.4)	1,100 (편성환율)	<ul style="list-style-type: none"> ◇ 본회의 통과(2008.12.13 제279회 임시국회 제2차 본회의) -처우개선 없음 ◇ 2008년 제1차 추경예산통과(2008.9.18. 제278회 임시국회 제2차 본회의) ◇ 2009년 제1차 수정예산안 국회제출(2008.11.7.) -SOC확충 등 지방경제활성화(4.6조), 지방중소기업·영세자영업자·농어업인 지원 등(3.4조), 저소득층 복지지원(1.0조), 청년 등 실업대책(0.3조), 지방재정지원확대(1.1조) 등 총 10조원 규모로 재정지출 확대
1,173,123.4	112.5 (3.7)	1,150 (편성환율)	<ul style="list-style-type: none"> ◇ 본회의 통과(2009.12.31 제285회 임시국회 제3차 본회의) -처우개선 없음 ◇ 2009년 1차 추경예산통과(2009.4.29. 제282회 임시국회 제8차 본회의)
1,240,738.1	115.3 (2.5)	1,150 (편성환율)	<ul style="list-style-type: none"> ◇ 본회의 통과(2010.12.8. 제294회 임시국회 제 15차 본회의) -처우개선 • 연도초 인상 : 5.1 %
1,339,262.0	119.3 (3.5)	1,070 (편성환율)	<ul style="list-style-type: none"> ◇ 본회의 통과(2011.12.31 제304회 제4차 본회의) -처우개선 • 연도초 인상 : 3.5 %
1,356,111.5	122.9 (3.0)	1,130 (편성환율)	<ul style="list-style-type: none"> ◇ 본회의 통과(2013.1.1 제312회 제2차 본회의) -처우개선 • 연도초 인상 : 2.8 %
1,413,977.6	126.0 (2.5)	1,120 (편성환율)	<ul style="list-style-type: none"> ◇ 본회의 통과(2014.1.1 제321회 제4차 본회의) -처우개선 • 연도초 인상 : 1.7 %
1,594,762.9	126.0 (2.0)	1,130 (편성환율)	<ul style="list-style-type: none"> ◇ 본회의 통과(2014.12.2 제329회 제13차 본회의) -처우개선 • 연도초 인상 : 3.8 %
1,610,239.9	127.3 (0.9)	1,140 (편성환율)	<ul style="list-style-type: none"> ◇ 본회의 통과(2015.12.3 제337회 제14차 본회의) -처우개선 • 연도초 인상 : 3.0 % ◇ 2015년 1차 추경예산통과(2015.7.24 제335회 임시국회 제2차 본회의)
1,688,473.8	128.7 (1.1)	1,150 (편성환율)	<ul style="list-style-type: none"> ◇ 본회의 통과(2016.12.3 제346회 제16차 본회의) -처우개선 • 연도초 인상 : 3.5 % -특별회계 신설(1개) • 유아교육지원특별회계 ◇ 2016년 1차 추경예산통과(2016.9.2 제346회 제1차 본회의)

14. 연차별 특별회계 신설 폐지상황 요약표 ①

New Establishment and Abolition of Special Accounts Diary FY '48-FY 2017

1948	1949	1950	1951	1952	1953	1954	1955
2	10	11	14	13	15	16	17
임시관재총국		관 재 청	귀 속 재 산	귀속재산처리			
임시외자총국		외 자 관 리	외 자				
	방 송 국						
	국 채 금						
	전 매 사 업						
	귀속농지관리국		귀속농지관리 ⁽¹⁾	농지개혁사업			
	후 생 목 표						
	교 통 사 업						
	제 신 사 업	통 신 사 업					
	국 민 생 명 보 호 기 구						
		양 곡 관 리					
			한미경제 협정에 의한 대중지급운용		대 중 자 금		
			6.25사변수습비		전란수습비		국 방 비 ⁽²⁾
			애 국 복 권				애 국 복 권
				경 제 조 정			
				국 립 국 장			
					구황실재산관리		
					산업부흥국채금		
						경 제 부 흥	

주 : (1) 귀속농지관리특회를 귀속농지계정으로 하여 흡수하고, 농지대 가계정을 신설함.
(2) 전란수습비특회중에서 국방부소관을 승계하고, 타소관은 일반회계로 통합됨.

1957	1958	1959	1960	1961	1962	1963	1964	1965
16	12	12	13	15	17	16	17	17
귀속재산처리							(일반회계로통합)	
외 자				조 달 ⁽³⁾				
국 채 금	(일반회계로통합)							
전 매 사 업								
농지개혁사업								
교 통 사 업							철도사업 ⁽³⁾	
통 신 사 업								
국 민생업개발								
양 곡 관 리								
대 충 자 금								
국 방 비								
애 국 복 권								
재정·조명								
구황실재산관리								
산업부흥국채금								
경 제 부 흥						경 제 개 발		
			공무원연금					
				국토건설사업		경제개발특별회계로 통합	군 인 연 금	
				부 처 리 출 자 금				
				고정자산관리	(일반회계로 통합)			
					재정자금운용			
					군 사 원 호	원 호		
					교 도 작 업			
					국토건설단	(폐지)		
						국영TV방송사업		
							산 재 보 험	

(3) 외자특회를 외자계정으로 하여 흡수하고, 내자계정을 신설함.

(4) 교통사업특회에서 호텔사업은 관광공사로 이관됨.

14. 연차별 특별회계 신설 폐지상황 요약표 ②

New Establishment and Abolition of Special Accounts Diary FY '48-FY 2017

1966	1967	1968	1969	1970	1971	1972	1973	1974	1975
22	23	27	28	29	28	28	26	25	25
조달									
전매사업									
철도사업									
통신사업									
국민생명보험									
우편관리									
양곡관리									
대충자금							(재정자금용 S/A로 통합)		
문화재관리									
경제개발									
공무원연금									
군인연금									
부채추진자금	폐지								
재정자금운용							경제개발 S/A로 통합)		
원호									
교도작업									
국영TV방송사업							국영방송사업 ⁽⁵⁾		
산재보험									
재정차관관리									
국립대학병원									
국유임야관리									
항구권자금관리									
국유시설보유전									
정부청사조정									
	중기사업						(지방정부로 이관)		
		사법시설조정							
		국립의료원							
		도로정비사업							
		서울대학교 시설확충							
			항공기정비		(일반회계로통합)				
				국립중추장리					
								국립복지연금	

주 : (5) 국영TV방송사업특회와 일반회계의 라디오방송사업을 통합, 73. 3. 1 방송공사 이관으로 폐지됨

(6) 투자계정은 일반회계로, 융자계정과 대충자금계정은 자금관리특회의 자금운용계정 및 대충자금계정으로 승계됨.

(단위 : 백만원)
In million Won

1976	1977	1978	1979	1980	1981	1982	1983	1984	1985	1986
24	18	18	18	18	18	17	17	17	17	17
조달										
전매사업										
철도사업										
통신사업										
국민생활유관사업	농협으로 이관									
양곡관리										
문화재관리										
경제개발 ⁽⁶⁾										
공무원연금								공무원연금관리공단으로 이전		
국민연금										
원훈						(일반회계로통합)				
교도작업										
산재보험										
재정차관자금 ⁽⁷⁾										
국립대학병원										
국유임야관리										
청구권자금관리 ⁽⁸⁾										
군용시설교외이전										
정부청사조정	(일반회계로통합)									
사법시설										
국립의료원										
도로정비사업	(일반회계로통합)									
서울대학교설확충	(일반회계로통합)									
국립중추장관	(일반회계로통합)									
국민복지연금										
자금관리										
								채신보험		

(7) 자금관리특별회계의 차관자금계정으로 승계됨.

(8) 징수금계정은 일반회계로 통합, 차관계정은 자금관리특회의 청구권자금계정으로 승계됨

14. 연차별 특별회계 신설 폐지상황 요약표 ③

New Establishment and Abolition of Special Accounts Diary FY '48-FY 2017

1987	1988	1989	1990	1991	1992	1993	1994
16	16	16	18	21	22	23	21
조 달							
전매공사이관							에너지및자원사업
철 도 사 업							
통 신 사 업							
양 곡 관 리							
문화재관리		폐 지					환경개선
군 인 연 금							
교 도 작 업							
산 재 보 험							
국립대학병원							
국유임야관리							(10)으로 통합
군용시설교외이전							(10)으로 통합
사 법 시 설							(10)으로 통합
국립의료원							
국민복지연금						(12)농어촌특별세	
자 금 관 리	재정투자자 ⁽⁹⁾						
체 신 보 험							
특허관리							
	도로사업						(11)으로 통합
	교육환경개선 '(90.7.1) 토지관리 및 지역균형개발					폐 지	(신설 : 96.7.1~
			도시철도사업				(11)으로 통합
			지방양여금관리				
			지방교육양여금관리				
				농어촌구조개선			
				정부청사시설			(10)으로 통합
				자동차교통관리개선			
						등 기	
						국유재산관리(10)	
						도로등교통시설(11)	
책임운영기관							
국가균형발전							
주한미군기지이전							
행정중심복합도시건설							

주 : (9) 자금관리특별회계는 재정투자로 승계됨

(10) 국유재산관리특별회계는 국유임야관리, 사법시설, 정부청사시설, 군용시설교외이전특별회계를 각 계정으로 통합

(11) 도로등 교통시설특별회계는 도로사업, 도시철도사업특별회계를 각 계정으로 통합

(12) 농어촌특별세관리특별회계는 '94년 제1회 추경에서 신설

(13) 재정투자자특별회계는 재정투자특별회계로 명칭변경(재특 출자계정→일반회계 통합)

In million Won

- (14) 채신보험특별회계가 우체국보험특별회계로 명칭변경
- (15) 철도사업특별회계는 철도청의 공사전환에 따라 회계 폐지
- (16) 토지관리및지역균형개발특별회계는 국가균형발전특별회계 지역개발계정으로 통합
- (17) 지방양육금관리특별회계는 일반회계, 균형발전특별회계, 농어촌특별세관리특별회계 및 환경개선특별회계로 분리
- (18) 지방교육양육금관리특별회계는 일반회계(교육교부금)로 통합

14. 연차별 특별회계 신설 폐지상황 요약표 ④

New Establishment and Abolition of Special Accounts Diary FY '48-FY 2017

1987	2003	2004	2005	2006	2007	2008
16	22	22	19	21	16	18
조달						
전매공사이관						
철도사업			(15)			
통신사업					(20)	
양곡관리						
문화재관리						
군인연금					(21)	
교도작업						
산재보험				우편사업		
국립대학병원				우체국예금		
국유임야관리				국방·군사시설이전		
군용시설교외이전						
사법시설						
국립의료원					(22)	
국민복지연금				국민복지연금공단이관	(23)	
자금관리					(24)	
체신보험						
특허관리					(22)	
					혁신도시건설	
					아시아문화중심도시조성	
토지관리 및 지역균형개발			(16)			
지방양여금관리			(17)			
지방교육양여금관리			(18)			
농어촌구조개선						
자동차교통관리개선					(폐지)	
등기						
국유재산관리(10)					(폐지)	
도로등교통시설(11)						
책임운영기관						
국가균형발전		국가균형발전(19)				
주한미군기지이전						
행정중심복합도시건설						
유아교육지원특별회계신설						

- (19) 국가균형발전특별회계는 지역양여금관리특별회계, 농어촌구조개선관리특별회계, 토지관리 및 지역균형개발특별회계, 농특세관리특별회계 일부 통합
 (20) 통신사업특별회계는 우편사업특별회계 및 우체국예금특별회계로 분리
 (21) 군인연금기금과 통합 (22) 책임운영기관특별회계로 전환
 (23) 농어촌구조개선특별회계로 통합 (24) 공공자금관리기금과 통합
 (25) 국가균형발전특별회계는 광역지역발전특별회계 명칭변경

In million Won

유아교육지원특별회계신설

15. 2017년도 예산편성 및 2016년도 예산집행일지

Diary of FY 2017 Budget Formulation & FY 2016 Budget Execution

2015.	12.8	2016예산 국회중액 동의 및 예산공고 국무회의 의결
	12.8	2016예산 배정계획 국무회의 의결
2016.	1.18	2016세출예산집행지침 확정 · 통보
	1.29	국가재정운용계획(2016~2020) 접수
	2.29~3.31	국가재정운용계획(2016~2020) 및 2017년 지출한도 심의
	3.23	재정정책자문회의 개최
	3.29	2017예산안 편성지침 국무회의 의결
	3.31	2017 예산안 편성지침 시달
	4.22	국무위원 재정전략회의
	4.25	2017년 지출한도 각 부처에 통보(대외비)
	5.12	지방재정협의회 개최
	5.18	국가재정운용계획(2016~2020) 공개토론회 개최
	5.26	2017예산안 요구서 접수
	6.1~8.14	2017예산안 종합검토
	8.15	2017예산안 대통령 보고
	8.23	2017예산안 재정정책자문회의
	8.30	2017예산안 국무회의
	9.2	2017예산안 국회제출
	12.3	2017예산안 국회의결
	12.6	2017예산 국회중액 동의 및 예산공고 국무회의 의결
	12.6	2017예산 배정계획 국무회의 의결

16. 2017년도 예산수정 내역

FY 2017 Budget Amendment

1. 예산안 수정 규모

가. 순계규모: 13,442억원

나. 삭감규모: △37,982억원

다. 증액규모: 51,424억원

(단위 : 억원)

세 입		세 출	
<감 액>		<감 액>	
	△51,384		△37,982
◇ 국세수입	△50,938	◇ 일반·지방행정	△3,155
▪ 법인세	△191	◇ 공공질서및안전	△49
▪ 교육세	△50,747	◇ 통일·외교	△131
		◇ 국방	△2,882
◇ 세외수입	△446	◇ 교육	△13,866
▪ 면허료및수수료	△0.3	◇ 문화및관광	△2,073
▪ 입장료수입	△3	◇ 환경	△336
▪ 기타잡수입	△3	◇ 사회복지	△378
▪ 토지대여료	△27	◇ 보건	△63
▪ 기금예수금	△68	◇ 농림수산	△1,683
▪ 기금예탁이자수입	△345	◇ 산업·중소기업및에너지	△721
		◇ 교통및물류	△6,012
		◇ 통신	△254
		◇ 국토및지역개발	△695
		◇ 과학기술	△683
		◇ 예비비	△5,000
<증 액>		<증 액>	
	64,826		51,424
◇ 국세수입	55,912	◇ 일반·지방행정	1,767
▪ 소득세(신고분)	3,508	◇ 공공질서및안전	549
▪ 소득세(원천분)	647	◇ 통일·외교	83
▪ 상속세	410	◇ 국방	2,839
▪ 증여세	600	◇ 교육	23,625
▪ 교육세	50,747	◇ 문화및관광	1,098
◇ 세외수입	8,914	◇ 환경	808
▪ 면허료및수수료	109	◇ 사회복지	4,209
▪ 기계기구매각대	0.5	◇ 보건	443
▪ 토지매각대	27	◇ 농림수산	6,041
▪ 기금전입금	2,005	◇ 산업·중소기업및에너지	1,850
▪ 기타경상이전수입	2,045	◇ 교통및물류	6,962
▪ 기타잡수입	0.1	◇ 통신	42
▪ 전년도이월금	4,728	◇ 국토및지역개발	739
		◇ 과학기술	368
<합계(순계)>	13,442	<합계(순계)>	13,442

2. 세입예산안 조정내역

가. 감액

(단위 : 백만원)

In million Won

소관	회계	목명	정부안	감액	수정안
국 회	일반	면허료및수수료	150	△30	120
	일반	기타잡수입	473	△66	407
헌 법 재 판 소	일반	기타잡수입	23	△7	16
법 무 부	교도	기금예탁이자수입	1,078	△176	902
기 획 재 정 부	일반	법인세	53,972,600	△19,100	53,953,500
	일반	기금예수금	28,715,988	△3,695	28,712,293
통 계 청	일반	기타잡수입	1,257	△168	1,089
미래창조과학부	보특	기금예탁이자수입	9,352	△1,784	7,568
	우특	기금예탁이자수입	13,090	△3,004	10,086
	예특	기금예탁이자수입	20,480	△5,505	14,975
교 육 부	일반	기타잡수입	5,544	△63	5,486
	지방교육	교육세	5,074,700	△5,074,700	-
통 일 부	일반	입장료수입	1,138	△338	800
국 방 부	주특	토지대여료	4,600	△2,700	1,900
	주특	기금예수금	578,961	△3,053	575,908
	국특	기금예탁이자수입	4,506	△1,194	3,312
산업통상자원부	예특	기금예탁이자수입	130,115	△19,320	110,795
특 허 청	책특	기금예탁이자수입	8,181	△219	7,962
국 토 교 통 부	교특	기금예탁이자수입	10,166	△3,258	6,908
소 계 (감 액)				△ 5,138,380	

나. 증액

(단위 : 백만원)
In million Won

소관	회계	목명	정부안	증액	수정안
국 가 보 훈 처	일반	기타경상이전수입	2,655	4,300	6,955
국민권익위원회	일반	기타경상이전수입	648	150	798
기 획 재 정 부	일반	신고분	25,111,900	350,800	25,462,700
	일반	원천분	40,159,900	64,700	40,224,600
	일반	상속세	1,997,600	41,000	2,038,600
	일반	증여세	3,343,600	60,000	3,403,600
	일반	교육세	-	5,074,700	5,074,700
	지특	기금전입금	71,653	500	72,153
	지특	기금전입금	71,653	500	72,153
관 세 청	일반	기계기구매각대	186	45	231
교 육 부	일반	기타잡수입	5,544	5	5,486
	일반	면허료및수수료	6,336	4,024	10,360
국 방 부	주특	토지매각대	155,500	2,700	158,200
농림축산식품부	농특	기타경상이전수입	244,430	200,000	444,430
	농특	기금전입금	200,000	200,000	400,000
산 림 청	농특	전년도이월금	3,000	64,356	67,356
식품의약품안전처	일반	면허료및수수료	9,438	6,851	16,289
환 경 부	환특	전년도이월금	-	358,400	358,400
행정중심복합 도시건설청	행특	전년도이월금	57,538	50,073	107,611
합 계 (순 계)				6,482,604	
합 계				13,442	

3. 세출예산안 조정내역

가. 감액

(단위 : 백만원)

In million Won

소관	회계	사업명	정부안	감액	비고
대통령비서실 및 국가안보실	일반	인건비	35,801	△1,110	
	일반	기본경비	19,642	△110	
	일반	업무지원비	21,051		
	일반	(특수활동비)	14,692	△735	
	일반	(업무추진비)	4,648	△460	
	일반	국정평가관리	3,908		
	일반	(대통령친서발송)	144	△10	
	일반	(정책연구용역)	300	△30	
	일반	시설관리 및 개선(실시설계비)	4,818	△36	
대통령경호실 국회	일반	올림픽 경호	4,138	△342	
	일반	헌정회지원 (연로회원지원금)	7,661	△288	
	일반	의사국운영	2,510	△100	
	일반	입법조사처운영관리	576	△37	
	일반	장단기입법및정책과제개발	752	△10	
	일반	법령및제도개선사항 조사분석	551	△20	
	일반	인건비(국회사무처)	290,788	△1,041	
	일반	연수원인건비 (사법연수생 가족수당)	17,383	△50	
	일반	도서관운영지원(도서관 이전에 따른 도서구입비)	7,964	△50	
대법원	일반	연수원운영지원(가인법정변론경연대회)	3,747	△30	
	일반	재판일반경비지원(대법원장 퇴임 및 취임)	38,707	△190	
	일반	사실심충실화	32,416		
	일반	(상임전문심리위원)	792	△100	
	일반	(체험형사법프로그램)	194	△30	
	일반	재판활동운영지원	2,739		
	일반	(헌법연구관 인성검사시스템 개발)	48	△48	
	일반	(방문자 관리장비)	131	△30	
	일반				
헌법재판소	일반				
	일반				
	일반				

(단위 : 백만원)
In million Won

소 관	회 계	사 업 명	정부안	감 액	비 고
감 사 원	일반	인건비(별도정원 대상 인건비)	81,535	△100	
	일반	감사활동경비	23,284		
	일반	(일반연구비)	2,600	△200	
	일반	(민원제보 신고자 포상금)	110	△10	
법 무 부	일반	국민편익증진법제정비 (청년법제포럼)	1,310	△20	
	일반	성장동력 확충을 위한 기업법제선진화 (대한상사중재원 국외출장비용 등)	2,243	△20	
	일반	주택임대차분쟁조정 위원회 (사업비)	2,543	△49	
	일반	안전비리 등 민관 유착비리 사범 단속	10,185		
	일반	(방산비리수사 지원)	1,222	△305.5	
	일반	(특수활동비)	748	△200	
	일반	(특별수사 구조혁신)	1,543	△462	
	일반	교정시설장비운용 및 현대화(성동 구치소 시설장비유지비)	48,677	△46	
	일반	교도소운영기본경비 (국가업무 조력자 사례금)	31,455	△31	
	일반	본부인건비(총액)(사범연수원 부원 장 인건비)	166,894	△133.86	
	교도	교도작업특별회계에서 공자기금 총 괄계정으로의 예탁금	43,818	△176	
	일반	국무총리비서실 인건비(총액) (온실가스종합정보센터, 대테러센터, 인권보호관 인건비)	9,710	△2,057	
	일반	국무조정실 기본경비	5,412		
	일반	(일반수용비)	1,135	△6	
	일반	(정책연구비)	145	△40	
	일반	(국무조정실 국정감사 수감비)	24	△10	
국무조정실 및 국무 총 리 비 서 실					

(단위 : 백만원)
In million Won

소 관	회 계	사 업 명	정부안	감 액	비 고
	일반	세종시지원단 운영	526		
	일반	(영상회의시스템 유지보수비)	44	△44	
	일반	(일반수용비 및 정책연구비)	272	△79	
	일반	규제개혁위원회 운영	952		
	일반	(특근매식비)	55	△55	
	일반	(신산업투자위원회)	104	△52	
	일반	현안과제 추진 지원(기후변화종합 포털 구축사업 민간경상보조금)	1,862	△303	
	일반	정부업무평가위원회 운영(수당 및 사례금)	850	△100	
	일반	대테러센터 운영	1,601		
	일반	(직급보조비)	57	△57	
	일반	(해외출장 지원 업무추진비)	14	△7	
	일반	(임차료)	49	△7	
	일반	(대테러종합훈련)	200	△40	
	일반	(영상제어 S/W 개발·서버설치 및 CCTV망 연계)	514	△464	
	일반	인권보호관 지원	346	△11.8	
	일반	경제인문사회연구회(R&D)	27,498		
	일반	(평가사업)	1,300	△10	
	일반	(국가정책연구포털 고도화)	1,300	△8	
	일반	(국외여비)	281	△10	
	일반	과학기술정책연구원(R&D)	13,810		
	일반	(국외여비)	234	△14	
	일반	(답례품)	1	△1	
	일반	국토연구원(R&D)	26,809		

(단위 : 백만원)
In million Won

소 관	회 계	사 업 명	정부안	감 액	비 고
	일반	(국외여비)	367	△13	
	일반	(협력적 국책연구를 위한 공간지식 플랫폼 고도화)	350	△350	
	일반	(테러예방을 위한 건축도시공간 설계 가이드라인 연구)	200	△200	
	일반	(시설사업비-전구구입비)	500	△11.96	
	일반	대외경제정책연구원(R&D)	27,851		
	일반	(국외여비)	1,208	△42	
	일반	(KIEP 유럽현지 모니터링사업)	300	△7	
	일반	(동북아 경제공동체 추진방안)	300	△130	
	일반	(경상운영비)	1,856	△10	
	일반	(KIEP-국제대학원 공동지역 연구 활성화 방안사업)	970	△120	
	일반	산업연구원(R&D,ODA)	19,926		
	일반	(국외여비)	545	△16	
	일반	(유라시아 지식네트워크 구축사업)	140	△30	
	일반	(경상운영비)	2,950	△10	
	일반	통일연구원(R&D)	9,936		
	일반	(국외여비)	380	△15	
	일반	(그린데탕트 실천전략)	110	△110	
	일반	한국개발연구원(R&D)	54,516		
	일반	(국외여비)	760	△41	
	일반	(KDI국제정책대학원 국외여비)	306	△2	
	일반	(KDI국제정책대학원 답례품)	4	△2	
	일반	(KDI국제정책대학원 해외인적네트워크 강화사업)	250	△11	

(단위 : 백만원)
In million Won

소 관	회 계	사 업 명	정부안	감 액	비 고
	일반	(경상운영비)	2,046	△20	
	일반	(규제분석 및 제도 개선연구)	950	△100	
	일반	(국제개발협력사업)	1,090	△50	
	일반	(한국경제사회발전60년사)	200	△200	
	일반	(정책금융 개선방안)	7,877	△74	
	일반	(OECD한국센터)	3,660	△200	
	일반	한국교육개발원(R&D)	18,698		
	일반	(국외여비)	206	△5	
	일반	(답례품)	1	△1	
	일반	(교육환경변화에 따른 지방교육재정 혁신과제)	90	△90	
	일반	한국노동연구원(R&D)(국외여비)	13,162	△4	
	일반	한국농촌경제연구원(R&D)	15,160		
	일반	(국외여비)	374	△6	
	일반	(컴퓨터 구입비)	12	△12	
	일반	(유라시아 시대의 해외농업투자과 사료곡물 확보방안)	140	△140	
	일반	한국법제연구원(R&D)	11,498		
	일반	(국외여비)	185	△24	
	일반	(컴퓨터 구입비)	14	△14	
	일반	(기후변화법제연구사업)	560	△38	
	일반	한국보건사회연구원(R&D)	28,179		
	일반	(국외여비)	416	△33	
	일반	(저출산 고령사회 연구센터 운영사업)	1,800	△30	
	일반	(국민연금 기금관리 포럼 운영비)	35	△10	

(단위 : 백만원)
In million Won

소 관	회 계	사 업 명	정부안	감 액	비 고
	일반	한국여성정책연구원(R&D)	13,338		
	일반	(국외여비)	57	△1	
	일반	(답례품)	40	△20	
	일반	(태양광 발전설비 설치공사)	170	△70	
	일반	한국조세재정연구원(R&D)	27,702		
	일반	(국외여비)	385	△13	
	일반	(컴퓨터 구입비)	22	△22	
	일반	(건전재정연구사업)	230	△15	
	일반	한국직업능력개발원 (R&D) (국외여비)	20,658	△1	
	일반	한국청소년정책연구원(R&D)	8,421		
	일반	(국외여비)	52	△2	
	일반	(답례품)	3	△1.5	
	일반	(경상운영비)	1,056	△4.5	
	일반	한국해양수산개발원(R&D)	17,236		
	일반	(국외여비)	613	△47	
	일반	(답례품)	25	△11	
	일반	(유라시아 지식 네트워크 구축사업)	170	△50	
	일반	한국행정연구원(R&D)	12,032		
	일반	(국외여비)	143	△5	
	일반	(답례품)	3	△1	
	일반	한국형사정책연구원(R&D)(국외여비)	10,289	△19	
	일반	한국환경정책평가 연구원(R&D)	18,493		
	일반	(국외여비)	482	△16	
	일반	(경상운영비)	2,649	△30	

(단위 : 백만원)
In million Won

소 관	회 계	사 업 명	정부안	감 액	비 고
국 가 보 훈 처	일반	(환경 빅데이터 분석 및 서비스 개발)	350	△42	
	일반	국제개발협력위원회 운영	820	△164	
	일반	한국교통연구원(R&D)(유라시아 및 통일준비 교통물류체계 구축 지원)	15,466	△80	
	에 특	에너지경제연구원(R&D)	9,737		
	에 특	(국외여비)	195	△10	
	에 특	(경상운영비)	485	△10	
	에 특	(국내 에너지 공기업의 소유·지배 구조 분석 및 개선방안 연구)	90	△90	
	에 특	국가온실가스종합정보관리체계구축	5,017		
	에 특	(신기후체제홍보)	150	△150	
	에 특	(정책연구비)	50	△50	
	일반	참전용사재방한사업등	6,815		
	일반	(직업교육훈련 기술연수)	501	△501	
	일반	(보철구제작 기술연수)	312	△312	
	일반	처분부운영	3,584	△360	
	일반	참전기념행사 (호국영웅 명비설치)	2,975	△250	
	일반	호국보훈의달행사	1,600		
	일반	(공익광고물 및 담화문 게재)	140	△40	
	일반	(나라사랑 큰나무달기 운동)	166	△40	
	일반	(호국보훈퍼레이드)	100	△100	
	일반	국가유공자등사망시지원(영구용 태극기 구입)	367	△70	
	일반	보훈정책개발	841	△54	
	일반	송무지원(패소사건 소송비용)	856	△68	
	일반	보훈정책홍보	511	△100	

(단위 : 백만원)
In million Won

소 관	회 계	사 업 명	정부안	감 액	비 고
공 정 거 래 위 원 회	일반	행정효율성증진및능력개발 (홍보용동영상제작)	379	△20	
	일반	나라사랑정신계승발전	12,000	△7,000	
	일반	제대군인사회복귀지원 (소자본 창업교육)	14,043	△173	
	일반	총액인건비성 인건비	40,429	△173	
	일반	기획조정관실 총액인건비성 기본경비	54	△3.5	
	일반	서울사무소 총액인건비성 기본경비	220	△0.6	
	일반	부산사무소 총액인건비성 기본경비	85	△4.4	
	일반	대전사무소 총액인건비성 기본경비	72	△0.6	
	일반	기관운영 비총액인건비성 기본경비	1,014	△34.7	
	일반	기획조정관실 비총액인건비성 기본경비	650		
	일반	(국회 업무보고 및 국정감사 관련 예산)	5	△5	
	일반	(고객만족도조사)	49	△48.5	
	일반	공정거래지원	3,588		
	일반	(행정소송수행)	3,090	△104.5	
	일반	(모의공정위경연대회)	71	△71	
	일반	청사관리	199	△20	
	일반	정보화 기반확충(정보화)	1,894	△3	
	일반	대외활동강화	293	△37	
	일반	소비자종합지원시스템 운영 (정보화)	2,419		
	일반	(보이는 ARS 시스템)	228	△228	
	일반	(상담센터 연계 및 고도화사업)	1,529	△1,529	
	일반	(홍보비)	258	△58	

(단위 : 백만원)
In million Won

소 관	회 계	사 업 명	정부안	감 액	비 고
금 융 위 원 회	일반	금융의 날 행사	88	△11	
	일반	금융소비자보호	148	△2	
	일반	금융정책알리기	371	△26	
	일반	기획조정관실 기본경비 (총액인건비 비대상)	2,594	△36	
국 민 권 익 위 원 회	일반	기관운영기본경비(대상)(청탁금지법 보조인력 인건비)	2,416	△24.61	
	일반	기관운영기본경비(비대상)	5,380		
	일반	(부패신고제도 홍보비)	10	△10	
	일반	(청렴컨설팅)	23	△22.8	
	일반	(청탁금지법 운영 관련 예산)	188	△188.45	
	일반	권익정책알리기(권익위 소식지)	1,222	△15	
	일반	권익개선창구운영(비긴급 신고 전화 콜센터 시설 임차료)	9,966	△55	
	일반	국민소통시스템 구축 및 운영(정보화) (국민소통 활성화 참여단 운영)	3,287	△38	
	일반	경제혁신3개년계획 점검 및 관리	200	△50	
	일반	다자기구 연차총회 개최	6,558	△30	
기 획 재 정 부	일반	ASEAN+3금융협력사업	2,790	△100	
	일반	G20관련 협력사업(일반연구비)	1,960	△25	
	일반	재정전략기획 및 협력강화	627	△20	
	일반	디지털예산회계시스템 운영	12,641	△15	
	일반	재정사업평가	2,618	△1,101	
	일반	총액인건비 비대상 기본경비 (재정관리국)	704	△30	
	일반	총액인건비 비대상 기본경비 (보조금통합관리시스템 구축추진단)	639	△35	

(단위 : 백만원)
In million Won

소 관	회 계	사 업 명	정부안	감 액	비 고
국 세 청 관 세 청 조 달 청 통 계 청 미 래 창 조 과 학 부	일반	재정교육 및 평가 (재정사업 심층평가)	2,407	△ 1,101	
	일반	국민경제자문회의 지원단 운영 (복리후생비 및 기타운영비)	1,953	△ 10	
	일반	청년위원회 운영	4,403		
	일반	(일자리 모니터링단 운영)	50	△ 50	
	일반	(일반용역비)	1,000	△ 150	
	일반	(사업추진비)	117	△ 17	
	일반	예비비	3,500,000	△ 500,000	
	일반	통일기반조성	794	△ 300	
	일반	정책홍보사업	1,747	△ 200	
	일반	일시차입금이자상환	47,000	△ 20,000	
	일반	일반회계에서 공자기금으로 예수금 이자상환(총괄계정)	8,297,868	△ 262,782	
	예특	배출권거래제총괄운영	1,018	△ 28	
	일반	현금영수증제도 활성화지원	3,842	△ 22	
	일반	국제조세관리관실 기본경비	2,346	△ 5	
	일반	물류촉진및무역원활화	3,244	△ 12	
	일반	소속기관기본경비(총액인건비대상)	4,808	△ 101	
	일반	감시장비 운영관리	13,131	△ 44	
	조특	전자조달 운영지원 (나라장터 운영지원)	3,020	△ 41	
	일반	정보시스템관리(정보화)	5,348	△ 16	
	일반	통계정책국 기본경비	279	△ 14	
	일반	국제통계협력강화	956	△ 5	
	일반	글로벌 프론티어지원(R&D)	88,000	△ 1,000	

(단위 : 백만원)
In million Won

소 관	회 계	사 업 명	정부안	감 액	비 고
	일반	국립어린이과학관운영 (운영비)	2,480	△ 291	
	일반	과학기술연합대학원대학교 연구 운영비 지원(R&D)	23,446		
	일반	(학사사업비)	13,330	△ 200	
	일반	(다기능 복합지원시설)	3,680	△ 3,680	
	일반	한국형발사체 개발(R&D)	270,000	△ 50,000	
	일반	국가보안기술연구소연구운영비지원 (R&D)(비밀관리시스템의 유지 보 수비)	86,217	△ 237	
	일반	한국천문연구원 연구 운영비 지원 (R&D)(노후시설 보수)	58,042	△ 1,500	
	일반	6개월 챌린지 및 엑셀러 레이터 연계 지원(R&D) (창업자금지원)	24,090	△ 2,000	
	일반	지역혁신생태계구축지원	47,250		
	일반	(아이디어 사업화)	3,600	△ 1,200	
	일반	(교류협업)	7,750	△ 1,700	
	일반	(정책기획)	1,700	△ 700	
	일반	한국정보화진흥원운영지원(정보화)	31,714	△ 1,914	
	일반	전자문서이용기반조성사업 (정보화)(전자문서활성화 기반조성)	3,297	△ 797	
	일반	SW기술자산 활용촉진(R&D)(간접 비)	7,003	△ 100	
	일반	SW유통활성화(정보화)	1,746	△ 150	
	일반	첨단 융복합 콘텐츠 기술개발(R&D) (융합 콘텐츠핵심응용기술개발)	29,440	△ 1,958	
	일반	과학기술인 사기진작 (과학기술인 복지컴플렉스 건립)	56,225	△ 2,582	
	일반	창조경제 기반구축 (민관합동추진단 운영)	8,573 1,893	△ 500	

(단위 : 백만원)
In million Won

소 관	회계	사 업 명	정부안	감 액	비 고
방 송 통 신 위 원 회		(통합멘토링 지원체계 구축)	1,192	△179	
		(창조경제 문화기반구축)	3,108	△300	
	일반	이공계전문기술인력 양성(R&D) (차세대 공학연구자 육성사업)	21,083	△2,000	
	일반	혁신형 일자리 선도사업(R&D)	2,800	△300	
	일반	무한상상실 개설·운영	4,020	△1,800	
	일반	웨어러블 스마트 디바이스 부품 소재사업(R&D)	5,500	△600	
	지특	ICT융합Industry 4.0s(조선해양) (기술개발)	13,036	△841	
	지특	지역특화사업 활성화 지원	14,560	△7,280	
	보특	우체국보험특별회계에서 공공자금 관리기금으로의 예탁	347,897	△1,547	
	우특	우편사업특별회계에서 공공자금 관리기금으로의 예탁	433,809	△16,428	
	예특	우체국예금특별회계에서 공공자금 관리기금으로의 예탁	622,823	△4,822	
	책특	창의전시관운영 (손익계정)(홍보비)	5,636	△14	
	우특	우정사업홍보(홍보비)	1,352	△48	
	우특	우편사업마케팅	14,576	△144	
	예특	예금사업운영	56,536	△683	
	보특	보험사업운영	26,100	△237	
	일반	개인정보 보호 강화 (개인정보 비식별조치 지원)	9,359	△150	
	일반	한국방송공사대외방송송출지원	10,557		
	일반	(송신료 운영 및 해외송출임차료)	4,563	△369	
	일반	(KBS월드 24)	1,500	△200	
	일반	법정위원회 운영	193	△10	

(단위 : 백만원)
In million Won

소 관	회계	사 업 명	정부안	감 액	비 고
원 자 력 안 전 위 원 회	일반	핵비확산 이행체제구축 (CTBT 이행체제 구축지원)	2,599	△110	
교 육 부	일반	인적자원개발정책 추진 활성화 (대한민국인재상)	696	△25	
	일반	서울대학교출연지원	455,188		
	일반	(미래형 스마트 캠퍼스 구축)	2,334	△1,600	
	일반	(실험실습실 안전환경 기반조성)	2,000	△500	
	일반	(그린바이오 첨단 연구단지 조성·운영)	17,500	△400	
	일반	대학창업펀드조성	15,000	△3,000	
	일반	대학중심의 평생학습 활성화 지원	27,929	△2,570	
	일반	한국학중앙연구원출연	29,287	△1,369	
	일반	고교교육정상화 기여대학 지원	55,179	△800	
	일반	국제교육교류협력활성화(ODA) (교원해외진출)	59,402	△172	
	일반	정책연구개발사업	1,407	△200	
	일반	평생학습진흥지원 (평생학습계좌제 운영)	1,205	△64	
	일반	연구윤리활동지원(R&D) (수요자 맞춤형 연구윤리 교육)	730	△50	
	일반	한국학진흥(R&D)	20,570		
	일반	(한국학인프라구축)	7,017	△300	
	일반	(한국학대중화)	3,844	△150	
	일반	국립대병원 지원	54,574		
	일반	(서울대병원 종합진료동 건립)	2,133	△670	
	일반	(분당서울대병원 진료시설 개선사업)	1,300	△130	
	일반	(서울대병원 지하복합 진료 공간개발)	5,880	△1,000	

(단위 : 백만원)
In million Won

소 관	회 계	사 업 명	정부안	감 액	비 고
	일반	교과용도서 개발 및 보급 (디지털교과서 개발 및 보급 지원)	7,891	△200	
	일반	장애학생교육지원 (학생원격건강관리 시험사업)	7,288	△300	
	일반	인성교육진흥사업	656	△300	
	일반	공학교육혁신지원 (공학교육인증원지원)	648	△648	
	일반	기관운영 기본경비(총액 비대상)	2,179		
	일반	(업무추진비)	205	△11	
	일반	(기타경비)	1,974	△53	
	일반	기관운영 기본경비(총액대상)	2,369	△54	
	일반	감사관 기본경비(총액대상) (특정업무경비)	69	△14	
	일반	정책기획관 기본경비(총액 비대상) (기타경비)	2,974	△74	
	일반	학교정책관 기본경비(총액 비대상) (기타경비)	948	△106	
	일반	국제협력관 기본경비 (총액 비대상) (ASEM 교육장관회의 개최 관련)	828	△50	
	일반	국사편찬위원회 기본경비 (총액 비대상)	2,718		
	일반	(업무추진비)	30	△2	
	일반	(기타경비)	2,688	△98	
	일반	국립대학 시설확충 (청주교대 교육 연구원 리모델링)	384,172	△129	
지방교육		방과후학교 사업지원	130,504	△130,504	
지방교육		방과후학교 자유수강권지원	194,691	△194,691	
지방교육		초등돌봄교실지원	588,604	△588,604	
지방교육		학교시설 교육환경개선 사업	455,786	△455,786	

(단위 : 백만원)
In million Won

소 관	회 계	사 업 명	정부안	감 액	비 고
문 화 체 육 관 광 부	일반	콘텐츠코리아랩 운영	30,730	△16,860	
	일반	저작권 문화기반 조성	16,209	△3,460	
	일반	국내외연계 융합형 창의인재양성(R&D)	3,428	△3,428	
	일반	재외 한국문화원 운영	97,969	△11,500	
	일반	위풍당당 콘텐츠 코리아펀드 출자	80,000	△27,000	
	일반	대한민국 통합이미지 연구 및 개발	3,000	△2,000	
	일반	매체활용 정책홍보	15,594	△1,800	
	일반	KTV 운영	20,359		
	일반	(뉴미디어 정책홍보 채널 운영)	1,076	△500	
	일반	(서울방송스튜디오 운영)	1,557	△350	
	일반	아리랑 핵심콘텐츠 개발 및 세계화	1,970	△1,000	
	일반	국가전략프로젝트(R&D)	1,500	△1,000	
	일반	문화융성위원회 운영	1,273	△500	
	일반	정책연구개발(R&D)	2,519	△519	
	일반	해외작은도서관 조성	648	△98	
	일반	미디어산업 기반구축 (미디어시장조사)	2,175	△170	
	일반	대한민국역사박물관 운영 (근현대사 국제관계 콜렉션 구축)	12,320	△200	
	일반	국립극장 해오름극장 리모델링	4,569	△302	
	일반	정책포털서비스 지원 (정책기자단 운영)	1,203	△115.6	
	일반	문화기술 연구개발(R&D)	47,826	△650	
	일반	구서울역사 복합문화 공간 운영지원	6,367	△2,396	
	일반	문화창조융합벨트 구축	127,827	△77,950	

(단위 : 백만원)
In million Won

소 관	회 계	사 업 명	정부안	감 액	비 고
	일반	평창문화올림픽 지원	29,060		
	일반	(문화창조융합벨트 대표 융복합 공연 개최)	1,800	△1,800	
	일반	(빙판디스플레이 운영 및 갈라쇼 개최)	2,000	△2,000	
	일반	가상현실콘텐츠육성	19,150	△8,100	
	일반	국가이미지 홍보	16,482	△1,000	
	일반	문화콘텐츠 국제협력 및 수출기반 조성	17,378		
	일반	(문화콘텐츠 협력네트워크 강화)	1,124	△694	
	일반	(해외현지마케팅 활성화)	6,000	△1,800	
	일반	한류진흥	5,920	△1,000	
	일반	문화예술단체 운영지원	93,112		
	일반	(국립 오페라단 및 국립발레단 대규모 작품제작)	6,500	△6,500	
	일반	(예술의전당 지원)	10,069	△3,000	
	일반	문화박스쿨 설치 및 활용	4,500	△3,500	
	일반	전통문화 진흥 (한복콜라보 패션쇼 지원)	7,848	△626	
	일반	국민문화향유권 확대	30,690	△1,314	
	일반	문화콘텐츠 투자활성화	6,607	△275	
	일반	국립국악원 운영	39,371	△1,250	
	일반	미디어홍보	8,230	△2,469	
	일반	스포츠산업 육성	190	△70	
	일반	기관운영 기본경비(업무추진비)	2,827	△18	
	일반	콘텐츠정책관 기본경비(업무추진비)	198	△20	
	일반	문화정책관 기본경비(업무추진비)	171	△5	

(단위 : 백만원)
In million Won

소 관	회 계	사 업 명	정부안	감 액	비 고
문 화 재 청	일반	예술정책관 기본경비(업무추진비)	184	△29	
	일반	해외문화홍보원 기본경비(업무추진비)	1,047	△30	
	일반	관광정책관 기본경비(업무추진비)	204	△10	
	일반	국제관광정책관 기본경비(업무추진비)	115	△8	
	일반	체육정책관 기본경비(업무추진비)	127	△16	
	지특	제주관광진흥지원 (제주특별자치도계정)	10,000	△8,000	
	지특	서부내륙권 광역관광 개발(경제발전) (섬진강 문화예술 다남길)	6,150	△200	
	지특	관광자원개발(생활) (마이산 자연치유 신비체험)	239,478	△2,600	
	지특	문화시설확충및운영(생활)	174,813		
	지특	(천안 청수도서관건립)	3,280	△500	
	지특	(아산시 중앙도서관 건립)	4,671	△500	
	일반	디지털문화유산콘텐츠제작 (디지털 문화유산 임시상영관 운영)	611	△10	
	일반	유형문화재관리 (K-Heritage Inn 구축)	9,733	△4,777	
	일반	문화유산 활용 진흥 (미디어과사드 사업)	27,426	△1,300	
	일반	전통건축수리기술진흥재단 운영 (전통건축도구 조사 및 전승·활용 방안 연구)	2,133	△148	
외 교 부	일반	동북아지역국가와의 교류협력강화 (과거사 대응 연구용역)	5,682	△70	
	일반	동북아 평화협력 구상	1,552	△176	
	일반	ASEAN 및 남아태지역국가와의 교류협력강화	6,236	△25	
	일반	아프리카지역 비중점 국가그룹 (ODA)(전략사업비)	66,563	△2,000	

(단위 : 백만원)
In million Won

소 관	회 계	사 업 명	정부안	감 액	비 고
통 일 부	일반	아제르바이잔(ODA)(코자밴드 지역 상하수도 시설구축 사업)	1,285	△50	
	일반	가나(ODA)(새마을 ODA사업)	3,038	△300	
	일반	탄자니아(ODA)	10,802		
	일반	(새마을 ODA)	50	△50	
	일반	(코리아에이드)	2,650	△1,400	
	일반	라오스(ODA) (코리아에이드)	14,250	△1,400	
	일반	캄보디아(ODA) (코리아에이드)	13,931	△1,400	
	일반	기후변화 에너지환경 외교강화	3,456	△130	
	일반	해외봉사단 및 국제개발협력(ODA) (글로벌 협력 의료진)	131,088	△202	
	일반	기타 의무분담금 납부 (한중일 3국 협력사무국 운영비)	60,665	△575	
	일반	재외공관국유화 원금상환	18,088	△537	
	일반	국내통일기반조성(통일문화 콘텐츠 창작 활성화)	5,151	△230	
	일반	통일준비위원회 운영	3,595		
	일반	(기관운영)	1,228	△329	
	일반	(해외사례 연구·조사)	279	△30	
	일반	이산가족문제 해결지원 (이산가족의 날 계기 기념행사)	1,200	△100	
	일반	북한인권개선 정책수립 및 추진	537		
	일반	(북한인권교육 콘텐츠 개발)	168	△50	
	일반	(북한인권박물관 건립)	100	△50	
	일반	북한인권재단 운영	13,432		
	일반	(인권재단 성과연봉)	50	△50	
	일반	(인권재단 인건비)	3,303	△46.5	

(단위 : 백만원)
In million Won

소 관	회 계	사 업 명	정부안	감 액	비 고
국 방 부	일반	(북한인권상 제정 운영)	330	△330	
	일반	(시민사회단체 활동지원)	3,149	△1,250	
	일반	북한이탈주민 지원재단 운영	24,403		
	일반	(통일음식문화타운)	2,366	△1,360	
	일반	(북한이탈주민 통합사례·이력관리 시스템 구축)	700	△700	
	일반	통일업무지원	1,264	△250	
	일반	의무물자확보(예방백신구매량조정)	103,948	△1,366	
	일반	의무시설개선(고양병원정양병원 기능조정)	7,244	△547	
	일반	의무장비획득(고양병원정양병원 기능조정)	25,804	△82	
	일반	정비장비 및 전력화 지원비(획득)(K-계열전차변속기시험장비)	21,058	△1,105	
	일반	기동장비(유지)	691,134	△20,000	
	일반	항공장비(유지)	1,099,492	△5,000	
	일반	함정장비(유지)	383,643	△3,000	
	일반	자기계발교육(학습용PC사용료삭감)	10,740	△200	
	일반	군사대학교육(국방통합원격시스템 사업)	8,472	△163	
	일반	과학화훈련	67,214	△143	
	일반	연합지휘통신체계사용 (연합C4I 체계사용)	31,853	△443	
	일반	전투발전연구(해군법무실국제해양 법세미나)	3,698	△11	
	일반	해상방위기본경비(군법무정책지원)	36,617	△2	
	일반	정책활동지원(군인권교육)	74,472	△4	
	일반	장비연료	449,276	△22,500	

(단위 : 백만원)
In million Won

소 관	회 계	사 업 명	정부안	감 액	비 고
방 위 사 업 청	일반	기동장비(획득)	165,987	△20,000	
	일반	일반지원시설	620,503	△20,000	
	일반	시설유지관리	504,615	△20,000	
	일반	예비군훈련시설확보	30,845	△1,000	
	주특	주특회계에서공자기금으로예수이자상환	69,706	△3,053	
	국특	군특회계에서공자기금으로예약금	25,898	△2,694	
	일반	고정형장거리레이더	451	△451	
	일반	전술정찰정보수집체계	2,523	△1,572	
	일반	지상전술C4I체계 확장사업(R&D) (대대급이하 전투지휘체계)	33,157	△648	
	일반	425사업(R&D)	74,000	△29,500	
	일반	군전술종합정보통신 체계(TICN)	390,495	△20,000	
	일반	차륜형장갑차	25,477	△1,600	
	일반	도시지역작전능력보강	670	△400	
	일반	K-11 복합형 소총	869	△854	
	일반	소규모 업체개발(R&D) (화학탐지경보장비)	21,146	△415	
	일반	FA-50 양산	186,915	△20,000	
	일반	야간표적식별장비 2차	35,905	△3,500	
	일반	C-130H성능개량	8,089	△1,800	
	일반	특수침투정	2,283	△1,000	
	일반	철매-II 성능개량(R&D)	34,820	△18,000	
	일반	분대모의 전투훈련체계	1,279	△1,070	
	일반	단거리 로켓발사기(R&D)	929	△912	
	일반	차기 적외선섬광탄	1,754	△1,154	

(단위 : 백만원)
In million Won

소 관	회 계	사 업 명	정부안	감 액	비 고
중앙선거관리위원회	일반	K-2전차	364,546	△20,000	
	일반	중거리대전차유도무기	41,968	△20,000	
	일반	민군기술협력(R&D)	68,481	△3,035	
	일반	핵심부품·SW개발/신개념기술시범(R&D)	24,961	△952	
	일반	한국형기동헬기 후속양산	588,567	△20,000	
	일반	대통령선거관리	180,355		
	일반	(재해보상준비금)	20	△10	
	일반	(대통령 선거 홍보 특별전시회)	435	△35	
	일반	(투표참관인 수당)	5,860	△240	
	일반	재외선거관리	15,117		
	일반	(재외선거관리 업무보조원 고용비)	782	△48	
	일반	(재외선관위 개최경비)	896	△46	
	일반	(재외투표 국내회송 우편요금)	606	△100	
	일반	정치관계법규 관리 및 선진화(소송 지원경비)	528	△12	
	일반	청사관리(유류비)	22,452	△93	
행 정 자 치 부	일반	선거연수원운영(노후 컴퓨터 교체 비용)	1,429	△10	
	일반	지방자치발전위원회운영(자치경찰 공무원 복제연구)	2,121	△24	
	일반	지자체 조직 및 인사관리 효율화(주민등록번호 변경제도 교육 홍보)	635	△200	
	일반	주민등록정보센터및전산망운영(정보화)(주민등록인감본인서명제도 운영)	1,961	△139	
	일반	국민대통합위원회 운영	6,664	△1,875	
	일반	밝고건강한국가·사회건설	1,457		

(단위 : 백만원)
In million Won

소 관	회 계	사 업 명	정부안	감 액	비 고
국 민 안 전 처	일반	(새마을운동중앙회)	779	△78	
	일반	(바르게살기운동중앙협의회)	650	△65	
	일반	비영리민간단체지원	8,762	△1,700	
	일반	새마을운동지원	7,170		
	일반	(새마을운동테마공원조성)	5,220	△500	
	일반	(새마을연수원 노후교육 시설 확충 보수 사업)	1,400	△500	
	일반	새마을금고및행정공제회 건전성제고	130	△30	
	일반	도로명및건물번호활용	3,634	△100	
	일반	정부3.0변화관리지원	5,005	△400	
	일반	정부3.0추진위원회운영(위원회 운영)	923	△100	
	일반	개인정보보호위원회 운영(정보화)	2,218	△70.5	
	일반	개인정보유출및오남용방지 (정보화)(개인정보보호 기술지원사업)	7,791	△200	
	일반	기록관보존시설관리	8,480	△623	
	일반	행정한류네트워크구축운영	737	△27	
	일반	고향희망심기 사업 추진	1,000	△300	
	일반	정부포상(홍보비)	10,556	△6	
	일반	국가안전대진단 및 정부합동점검단 운영	779	△15	
	일반	화학재난합동방재센터 시설장비지원 (합동방재센터 신청사 운영유지비)	1,882	△60	
	일반	국민안전의식선진화 (안전신문고홍보)	4,610	△400	
인 사 혁 신 처	일반	국가시험시행(해외공직자 설명회)	11,850	△30	
	일반	공무원인재개발(단기국외훈련)	49,106	△480	
	일반	퇴직공무원사회공헌 프로그램	7,146	△3,546	

(단위 : 백만원)
In million Won

소 관	회 계	사 업 명	정부안	감 액	비 고
경 찰 청	일반	생활안전활동(기동순찰대 운영)	13,677	△1,198	
	일반	치안정보활동(노후채증장비교체)	39,975	△300	
	일반	도로교통공단출연금	100,091		
	일반	(면허정보 자동검증 시스템 위탁 운영비)	325	△190	
	일반	(지문조회기)	167	△135	
	일반	경찰보수교육(경찰교육원 시설관리 및 미화용역비)	8,797	△182	
	일반	경찰교육원기본경비(총액인건비) (간부후보생 채용시험)	578	△140	
	일반	경찰교육원기본경비 (간부후보생 채용시험)	3,898	△12	
	일반	의경대체지원 (살수차 안전증진 장비구입비)	21,082	△271	
	일반	국제농업협력(ODA)(아프리카 영양 강화 곡물가공식품 제조기술 지원)	19,293	△2,040	
농 립 축 산 식 품 부	일반	국제기구분담금(ODA)	14,864	△101	
	일반	(총액)인건비(공중방역수의사 인건비)	54,122	△315	
	농특	농협사업구조개편지원 (농금채 5천억원 이차지원)	52,470	△1,775	
	농특	스마트농정통계체계구축 (스마트팜 맵 구축)	2,000	△200	
	농특	농업자금 이차보전	217,319	△6,800	
	농특	재해대책비(용자)	47,500	△19,000	
	농특	재해대책비	80,000	△32,000	
	농특	농산업 창업지원 시범사업 (농식품 전문 클라우드펀딩 플랫폼 운영)	4,770	△80	
	농특	들녘경영체육성 (사업다각화 지원)	11,994	△880	
	농특	농기자재 수출활성화 (시스템구축비)	860	△243	

(단위 : 백만원)
In million Won

소 관	회계	사 업 명	정부안	감 액	비 고
	농특	대규모농업기반시설 치수능력확대 (이동저수지 치수능력확대)	28,400	△ 1,000	
	농특	살처분보상금	100,000	△ 60,000	
	농특	수출인프라강화(한국 농식품수출중 합지원센터)	45,758	△ 2,280	
	농특	할랄식품 산업육성(할랄 도축장)	9,134	△ 2,000	
	농특	농식품수출시장다변화	9,170	△ 750	
	농특	경영체유형별 맞춤형 지원	900		
	농특	(경영체 유형별 맞춤 프로그램 개발)	500	△ 200	
	농특	(경영자기진단 프로그램 개발 및 관리)	400	△ 360	
	농특	농업안전보건센터 지정·운영(원격 의료 및 진료서비스)	2,861	△ 1,056	
	양특	수입양곡대	387,026	△ 30,000	
	일반	농업기반시설활용 에너지개발	25,000	△ 2,000	
	농특	농촌융복합산업활성화지원(6차산업 홍보사업)	31,196	△ 149	
	농특	농촌공동체활성화지원	17,181		
	농특	(농촌재능나눔활동지원)	870	△ 87	
	농특	(농촌지역종합개발지원)	336	△ 34	
	농특	농업농촌교육훈련지원 (후계농업경 영인경영육성)	33,548	△ 45	
	농특	시도가축방역 (세계수의사대회)	107,705	△ 51	
	농특	식품소비및산업인프라강화(건전한 식생활 확산)	14,537	△ 106	
	일반	동축산물검역검사(홍보 및 영상물 제작 등)	8,060	△ 48	
	일반	축산식품안전관리 (교육·홍보)	1,774	△ 35	
	일반	한국농수산대학교육 운영(책임운영)	37,805	△ 1,324	

(단위 : 백만원)
In million Won

소 관	회계	사 업 명	정부안	감 액	비 고
해 양 수 산 부	농특	원양어업활성화(해외어장자원조사)	4,795	△200	
	교특	항만보안시설확충 (차량형 X-RAY검색기)	15,976	△182	
	지특	수산물가공산업육성(제주)	2,411	△811	
	교특	평택.당진항 국제여객부두	27,650	△2,700	
	교특	일반항	163,540	△10,000	
	지특	어업기반정비(생활) (충남 지방어항 건설)	123,167	△1,000	
	지특	어촌자원 복합산업화지원 (생활) (부산 수산식품 특화단지 재생)	28,062	△200	
산 림 청	일반	산림휴양교육활성화	34,803	△150	
	지특	산림휴양녹색공간조성(생활) (화순 공립수목원 조성)	150,989	△1,000	
산 업 통 상 자 원 부	일반	조선해양산업핵심기술개발(R&D)	37,618	△1,000	
	일반	바이오나노산업개방형생태계조성 촉진사업	5,350	△20	
	일반	바이오산업핵심기술개발(R&D)	67,734	△470	
	일반	시스템산업미래성장동력(R&D) (기획평가관리비)	25,748	△225	
	일반	위해상품판매차단시스템구축및확산 (정보화)	120	△120	
	일반	양자산업협력	7,200	△100	
	예특	에너지기술R&D관리 기관지원 (R&D)	1,400	△100	
	예특	에너지국제협력	12,477		
	예특	(동북아에너지정부간협의체)	285	△85	
	예특	(신흥시장진출확대)	285	△85	
	예특	한국에너지공단지원	45,133	△1,004	
	예특	해외자원개발특별융자	150,000	△50,000	

(단위 : 백만원)
In million Won

소 관	회계	사 업 명	정부안	감 액	비 고
중 소 기 업 청	지특	산업집적지경쟁력강화 (R&D)	59,985	△500	
	에특	한국광물자원공사출자	35,000	△5,000	
	에특	유전개발사업출자	25,300	△3,000	
	지특	지역특성화산업육성(전남 창업지주회사 설립 지원)	82,330	△500	
	일반	기술혁신기반조성(기업간 교류협력 강화)	12,634	△30	
특 허 청	책특	발명장려문화조성	2,547	△10	
	책특	해외지식재산권보호 활동강화	17,719	△250	
	책특	창의자본기반조성	400	△400	
	책특	공자기금예탁	42,596	△219	
보 건 복 지 부	일반	한국의료분쟁조정 중재원 지원	11,142	△42	
	일반	보건의료 빅데이터 플랫폼 구축사업(정보화)	2,000	△2,000	
	일반	해외환자 유치 지원(보건산업진흥원 중남미지사 신설)	16,710	△342	
	일반	의료시스템 수출 지원 (ICT 기반 의료시스템 진출 모델 개발)	11,930	△300	
	일반	평생사회안전망 구축 및 사회보장위원회 운영지원	2,544		
	일반	(사회보장관련 정책연구개발 지원)	1,500	△100	
	일반	(지자체 사회보장사업 발굴 및 지원)	100	△100	
	일반	(사회복지지출 산출 및 검증)	500	△200	
	일반	마약치료 및 정신건강 증진 사업관리(입원 적합성심사위원회 운영)	817	△120	
	일반	공익제보자 신고포상금	190	△16	
	일반	개도국개발협력사업 (ODA)	18,549		
	일반	(우간다 국가 감염병 역량강화)	250	△50	

(단위 : 백만원)
In million Won

소 관	회계	사 업 명	정부안	감 액	비 고
식 품 의 약 품 안 전 처	일반	(케냐 지역사회 건강증진 및 건강보험 정책협력사업)	578	△278	
	일반	(우간다 지역사회 건강증진사업)	899	△372	
	일반	(소녀보건사업)	1,190	△1,190	
	일반	지역아동센터 지원(우수지역아동센터 지원)	145,659	△3,554	
	일반	의료 및 분만취약지 지원(의료취약지 의료이용 지원)	13,659	△346	
	일반	저출산고령사회 대비 국민인식개선	4,045	△921	
	일반	바이오헬스 기술비즈니스 생태계 조성(기술교류 활성화 지원)	3,386	△400	
	일반	한국보건의료연구원 운영지원	13,373	△689	
	일반	국가항암신약개발사업 (R&D)	8,419	△800	
	일반	논스톱 국가시판승인 체계 구축 운영(허가.신의료 기술평가.건강보험 연계 의료기기 국가통합 정보망 구축)	1,979	△350	
	일반	불량식품 근절 추진체계 운영(소규모 식품업체 맞춤형 현장지도)	2,070	△560	
	일반	수입식품안전관리(해외제조업체 현지 실사)	3,504	△276	
	일반	식품이력추적관리제도 운영(전문 교육장 운영)	533	△30	
환 경 부	에특	전기자동차보급 및 충전인프라 구축(전기자동차 구매보조)	264,274	△14,000	
	환특	하수처리장 확충	245,595		
	환특	(전북 김제 금구 증설)	2,010	△502	
	환특	(전남 화순 증설)	3,150	△1,050	
	환특	산업단지완충저류시설 설치(충주메가폴리스 산업 단지 완충저류시설)	11,269	△3,000	
	환특	물산업클러스터 조성	65,902	△1,000	

(단위 : 백만원)
In million Won

소 관	회계	사 업 명	정부안	감 액	비 고
고 용 노 동 부	환특	폐기물처리시설 확충(광명시 소각 시설)	140,362	△4,235	
	환특	대기개선 추진대책(공해차량 신고제 운영)	118,330	△380	
	환특	수소연료전지차 보급사업	26,500		
	환특	(수소차)	5,500	△1,925	
	환특	(수소충전소)	21,000	△6,000	
	환특	유해화학물질 테러·사고대비	11,638	△1,000	
	환특	한국환경공단 출연(폐기물제도운영)	94,614	△497	
	환특	기관운영기본경비 (업무추진비)	3,627	△13	
	일반	직업안정기관 운영	59,604		
	일반	(고용복지플러스센터 임차료)	10,687	△234	
	일반	(사업추진비)	395	△69	
	일반	일자리대책지원및지역일자리목표공 시제 (사업추진비)	899	△3	
	일반	해외취업지원(사업추진비)	45,248	△2	
	일반	취업성공패키지 지원	340,516		
	일반	(취업성공패키지 I (장애인))	102,708	△3,860	
	일반	(취업성공패키지 I (기초생활수급자))	102,708	△893	
	일반	(취업성공패키지 II (중장년))	47,056	△5,004	
	일반	(홍보비)	1,466	△260	
	일반	(사업추진비)	120	△21	
	일반	사회적기업 육성(사업추진비)	19,892	△24	
	일반	청년내일채움공제(정규직 전환 지원)	50,848	△3,256	
	일반	고용영향평가사업	4,224	△450	

(단위 : 백만원)
In million Won

소 관	회 계	사 업 명	정부안	감 액	비 고
	일반	인문특화청년취업 아카데미(사업추진비)	35,087	△1	
	일반	사회보험사각지대해소(사업추진비)	520,227	△27	
	일반	실업자능력개발지원	61,864		
	일반	(실업자능력개발지원)	61,864	△1,864	
	일반	(사업추진비)	77	△14	
	일반	고용평등환경개선지원(업무추진비)	1,389	△7	
	일반	합리적노사관계지원	7,109		
	일반	(임금체계개편지원)	448	△45	
	일반	(공공기관 임금체계 개편지원)	162	△16	
	일반	(사업추진비)	132	△23	
	일반	(홍보비)	604	△250	
	일반	지역노사민정협력활성화(업무추진비)	2,420	△3	
	일반	근로조건개선지원	10,311		
	일반	(권리구제지원팀 운영)	5,692	△230	
	일반	(장시간근로개선지원-홍보비)	383	△256	
	일반	(사업추진비)	54	△10	
	일반	고용상차별개선지원	1,261		
	일반	(근로자파견제도 운영 등 홍보비)	156	△107	
	일반	(근로자파견제도 운영 등 사업추진비)	90	△16	
	일반	근로감독역량강화	5,970		
	일반	(관서업무추진비)	88	△5	
	일반	(사업추진비)	23	△4	
	일반	퇴직급여제도정착지원(사업추진비)	1,041	△3	
	일반	고용노동국제협력및 통상협상대응	503		

(단위 : 백만원)
In million Won

소 관	회 계	사 업 명	정부안	감 액	비 고
기 상 청	일반	(관서업무추진비)	18	△1	
	일반	(사업추진비)	7	△1	
	일반	외국인근로자고용관리(업무추진비)	2,681	△10	
	일반	창의및실용행정역량강화	855		
	일반	(사업추진비)	21	△3	
	일반	(홍보비)	75	△27	
	일반	고용노동행정(정보화)(관서업무추진비)	14,662	△1	
	일반	노동위원회 전문성 강화(사업추진비)	4,338	△16	
	일반	노사정위원회운영	2,344		
	일반	(관서업무추진비)	124	△9	
	일반	(사업추진비)	159	△29	
	일반	지상 및 고층 기상관측망 확충 및 운영(업무추진비)	12,501	△1	
	일반	국제기구및양국간기상협력(ODA)(업무추진비)	341	△10	
	일반	지역 기후정보 생산 및 활용(업무추진비)	2,221	△3	
	일반	국가기후자료관리 및 서비스체계 구축(정보화)(업무추진비)	1,597	△1	
	일반	선진 기상전문인력 양성(업무추진비)	868	△1	
	일반	기상위성자료현업지원기술개발(R&D)(업무추진비)	4,884	△1	
국 토 교 통 부	일반	지가조사 (표준지공시지가사업)	86,550	△1,023	
	일반	교통정책 종합연구(연비 경진대회)	2,063	△20	
	일반	철도역환승동선개선	1,024	△500	
	지특	내포신도시첨단산단 진입도로	9,982	△3,500	
	지특	세종명확산단진입도로	8,000	△1,978	

(단위 : 백만원)
In million Won

소 관	회계	사 업 명	정부안	감 액	비 고
국 가 정 보 원 여 성 가 족 부	교특	민자유치건설보조금	1,148,600		
	교특	(평택-부여-익산 고속도로)	195,000	△115,000	
	교특	(이천-오산 고속도로)	225,000	△90,000	
	교특	(봉담-송산 고속도로)	220,000	△90,000	
	일반	수자원공사 지원	340,000	△62,200	
	일반	도시건축연구사업(R&D)	31,206	△1,000	
	일반	수자원정책알리기및 국제협력	2,944	△140	
	일반	해외인프라시장개척(해외인프라 관련 행사)	27,453	△1,500	
	일반	용산공원 조성사업 지원	1,564	△690	
	교특	도로유지보수	524,453	△7,000	
	교특	공자기금 예탁(도로계정)	883,988	△283,298	
	일반	정보활동	494,716	△1,632	
	일반	일본군위안부피해자생활안정및기념사업(민간단체 기념사업 지원)	3,039	△650	
	일반	기관운영기본경비(관서업무추진비)	823	△6	
	일반	청소년활동 지원(국외업무여비)	6,879	△10	
	일반	청소년치료재활센터 건립	4,015	△3,015	
	일반	부모역량강화사업	3,874		
	일반	(부모역량강화사업 홍보 및 사업관리)	650	△350	
	일반	(부모교육 매뉴얼·콘텐츠 개발)	1,250	△450	
	일반	(부모교육 전문강사 양성)	425	△200	
	일반	(맞춤형 부모교육)	1,549	△200	
합 계 (순 계)				△3,798,185	
총 지 출				△3,222,629	

나. 증 액

(단위 : 백만원)
In million Won

소 관	회 계	사 업 명	정부안	증 액	비 고
국 회	일반	입법활동지원	42,740		
	일반	(의정활동지원인턴 경비)	11,804	566	
	일반	(뉴스통신서비스 구독)	1,488	50	
	일반	(교섭단체 정책위 정책간담회)	-	50	
	일반	의회외교관련의원연맹지원(아시아 인권의원연맹)	1,908	65	
	일반	연수활동지원(고성연수원 직원 관사)	4,319	140	
	일반	국회기록물관리 (국회기록물 공개 여부 분류사업)	355	13	
	일반	전자도서관운영(정보화)(국회,지방 의회 의정자료 공유 통합 시스템 구축)	9,033	221	
	일반	국가재정분석및법안 비용추계 (정책연구비)	993	65	
	일반	장기경제분석체제구축(정책연구비)	807	50	
	일반	국가주요사업및공공 기관평가(정책 연구비)	622	20	
	일반	장단기입법및정책과제개발(경제산업 시스템의 제도개선연구 및 정책분석)	752	26	
	일반	인건비(국회예산정책처보고서 디자 인 관리 전문임기제)	11,125	68	
대 법 원	일반	사실심층심화	32,416		
	일반	(창조경제지원을 위한 IP허브코트)	611	50	
	일반	(과태료재판 역량강화)	-	300	
법 무 부	일반	성장동력 확충을 위한 기업법제선 진화 (국제 중재유치)	2,243	200	
	일반	법질서 준수 및 법교육 활동(광주 솔로몬 로파크 일반연구비)	4,729	100	
	일반	북한인권기록보존소 (기록보존 DB 구축 등)	-	1,843	
	일반	검찰청시설운영	49,581		
	일반	(청사관리용역)	17,147	1,354	
	일반	(검찰체험관 리모델링)	-	532	

(단위 : 백만원)
In million Won

소 관	회계	사 업 명	정부안	증 액	비 고
국 무 조 정 실 및 국 무 총 리 비 서 실	일반	검찰국외훈련 및 국제형사협력지원 (검사 단기 해외연수)	5,470	430	
	일반	마약수사	4,758		
	일반	(이온스캐너 장비 도입)	-	536	
	일반	(중국 마약수사관 초청비용)	-	80	
	일반	검찰수사지원 (전자예금압류)	18,887	1,140	
	일반	교정시설수용관리 및 공공요금	179,320		
	일반	(수용관리비)	109,012	4,837	
	일반	(공공요금)	70,308	5,083	
	일반	과학수사인프라구축(웨어러블 카메라)	9,832	800	
	일반	국무조정실 인건비(총액) (온실가스 종합정보센터, 대테러센터, 인권보 호관 인건비)	23,509	2,057	
	일반	내부 정보화(정보화) (영상회의시스 템 유지보수비)	1,075	44	
	일반	대외경제정책연구원(R&D)	27,851		
	일반	(미 KEI 운영)	2,480	150	
	일반	(한미관계, 북한이슈 및 한반도 문제 에 관한 공동연구)	1,894	400	
	일반	글로벌 아젠더 데이터 구축사업	-	300	
국 가 보 훈 처	일반	정당 및 시민사회 등 국민과의 소통 강화 (아시아정당국제회의 지원)	1,664	100	
	일반	보훈단체운영및선양활동 등(재일학도 의용군인 6.25 참전 기념행사 및 일본 출정지 방문)	20,791	30	
	일반	현충시설건립	11,434		
	일반	(대한민국 임시정부 기념관)	-	1,000	
	일반	(송요찬 장군의 동상건립 및 생가 복원)	-	210	

(단위 : 백만원)
In million Won

소 관	회계	사 업 명	정부안	증 액	비 고
공 정 거 래 위 원 회	일반	(양산시 보훈공원)	-	200	
	일반	(3·1운동 기념 테마공원 조성)	-	69	
	일반	지방보훈회관건립	2,500		
	일반	(인천 남구 보훈회관)	-	250	
	일반	(목포시 보훈회관)	-	250	
	일반	(부산 동구 보훈회관)	-	250	
	일반	독립기념관운영및활성화(독립정신 FUN체험관)	26,042	1,000	
	일반	학술회의지원(여운형 선생 학술심 포지엄)	220	50	
	일반	독립운동관련사업등지원(여운형 선생 서거 70주기)	2,320	24	
	일반	민영교통시설이용보조	9,691	201	
	일반	공정거래지원	3,588		
	일반	(고객만족도조사)	-	48.5	
	일반	(모의공정위경연대회 등 대학생 대상 홍보·교육사업)	-	35	
	일반	서울사무소 비총액 인건비성 기본 경비	154	0.6	
	일반	부산사무소 비총액 인건비성 기본 경비	185	0.4	
	일반	대전사무소 비총액 인건비성 기본 경비	98	0.6	
	일반	기관운영 총액 인건비성 기본경비	2,422	3.5	
	일반	소비자상담센터 운영(정보화) (상담센터 연계 및 고도화사업)	3,069	1,529	
금 융 위 원 회	일반	산업은행·수출입은행 출자 (해운보증기구)	-	65,000	
	일반	전문금융인 양성과정 설립	-	1,000	

(단위 : 백만원)
In million Won

소 관	회계	사 업 명	정부안	증 액	비 고
국 민 권 익 위 원 회	일반	권익정책알리기 (부패신고제도 홍보비)	1,222	10	
	일반	청탁금지제도 운영	-		
	일반	(청탁금지법 보조인력 인건비)	-	24.61	
	일반	(청탁금지법 운영 관련 예산)	-	188.45	
	일반	(업무 담당자 교육비용)	-	108	
	일반	(부정청탁 금품수수 등 사례 연구)	-	19	
	일반	청렴도측정및부패영향평가 (청렴컨설팅)	2,464	22.8	
	일반	행정심판운영(행정심판국제협력 강화)	880	45	
	일반	국민소통시스템 구축 및 운영(정보화) (국민신문고)	3,287	10	
	일반	국고보조금 통합관리망 구축 운영 (정보화)	19,473	31	
기 획 재 정 부 관 세 청	일반	재정전략기획 및 협력강화	627	1,101	
	일반	서울본부 기본경비	2,719	9	
	일반	부산본부 기본경비	3,018	7	
	일반	인천본부 기본경비	2,783	59	
	일반	대구본부 기본경비	1,091	4	
	일반	광주본부 기본경비	1,662	14	
	일반	중앙관세분석소기본경비	420	2	
	일반	기본경비 (관세국경관리연수원)	3,053	1	
	일반	평택직할 기본경비	443	5	
	조달청	조달물자 계약 및 관리(다수공급자 물품계약 및 관리)	3,086	41	
미 래 창 조 과 학 부	일반	바이오.의료기술개발(R&D)(전통천 연물기반 유전자 동의보감 사업)	261,618	1,000	

(단위 : 백만원)
In million Won

소 관	회 계	사 업 명	정부안	증 액	비 고
	일반	나노·소재기술개발(R&D)(나노소재 광특성 및 첨단복합물질연구)	47,677	300	
	일반	한국생명공학연구원 연구 운영비 지원 (R&D) (충남 서산 분원 시범사업)	86,903	300	
	일반	국제 과학비즈니스벨트조성(R&D) (기능지구 지원, SB플라자 구축)	259,741	1,420	
	일반	과학기술인 협동조합 육성지원 (과학기술인협동조합 사업화지원, 고경력자 사업화 지원)	610	100	
	일반	여성과학기술인 육성지원(R&D)	10,371		
	일반	(여대학생 공학연구 팀제 지원)	1,134	283	
	일반	(여성과학기술인국제 학술대회 개최)	100	50	
	일반	(젠더혁신분석연구)	470	230	
	일반	울산과학기술원 연구 운영비 지원 (R&D) (울산계남프로젝트)	67,250	700	
	일반	국립법인과학관운영	23,666		
	일반	(국립광주과학관 교육숙박동)	1,594	1,500	
	일반	(전시물 교체 및 개발)	1,628	814	
	일반	한국화학연구원연구운영비지원 (R&D)	69,179		
	일반	(탄소부생가스 통합 공정 기술 개발)	2,800	500	
	일반	(자동차·화학 융합산업 기술개발)	1,000	500	
	일반	사물인터넷 신산업육성 선도(정보화) (정책 및 현장 애로기술 지원, 국제 컨퍼런스)	7,893	150	
	일반	ICT융합산업원천기술개발사업 (R&D)(노약자 일상생활지원 소프트웨어러블 슈트 개발)	89,000	1,000	
	일반	부적합방송통신기기유통방지(정보화) (사전관리체계 구축)	515	300	

(단위 : 백만원)
In million Won

소 관	회계	사 업 명	정부안	증 액	비 고
원 자 력 안 전 위 원 회	일반	정보통신 기반보호 강화(정보화) (중소기업 정보보호안전망확충)	5,735	500	
	일반	정보격차해소지원(정보화)	11,453		
	일반	(정보화교육 지원)	5,553	613	
	일반	(정보접근성 제고)	1,600	100	
	일반	(정보통신보조기기 개발 보급)	4,300	377	
	일반	건전정보문화조성(정보화)(인터넷·스마트폰 과의존 예방상담)	6,332	300	
	일반	국가전략프로젝트(R&D)	17,100		
	일반	((초)미세먼지)	5,800	2,000	
	일반	(정밀의료)	200	522	
	일반	(인공지능)	300	8,500	
	일반	한국뇌연구원 연구운영비 지원 (R&D)(2단계 건립 설계비)	24,974	750	
	일반	한국과학기술연구원 연구 운영비 지원(R&D) (KIST-KU School 운영)	180,007	1,000	
	일반	뇌과학원천기술개발(R&D)(차세대 AI 연계 연구)	41,000	750	
	지특	ICT융합Industry 4.0s(조선해양)	13,036	2,000	
	예특	한국지질자원연구원연구운영비지원 (R&D)	85,574		
	예특	(지진 조기경보 시스템 연구)	-	3,000	
	예특	(국토 대단층계 위험 요소 평가기술 개발)	-	1,500	
	우특	우체국건립(남양주 우체국 건립)	95,149	3,740	
	일반	원자력안전연구개발(R&D) (활동성단층 정밀지질 조사)	23,836	1,000	
교 육 부	일반	연구윤리활동지원(R&D)(사이버 연구 윤리 교육 실시 및 시스템 운영)	730	50	

(단위 : 백만원)
In million Won

소 관	회계	사 업 명	정부안	증 액	비 고
	일반	국립대병원 지원(경북대 치과병원 전산서버 및 전상장비 구입)	54,574	480	
	일반	동북아역사재단 지원 (동해 독도 관련 시민단체 지원)	16,470	400	
	일반	대학평가 및 운영 (공학교육인증제 지원)	1,757	648	
	일반	고전문헌 국역 지원(R&D) (동양고전역주)	3,410	348	
	일반	교육정책이해도제고 (현장밀착형 기획홍보)	986	145	
	일반	대학정보공시 통합정보시스템 (정보화)(BPR/ISP)	2,228	300	
	일반	과학기술인재육성사업 (과학, 수학 교육 내실화)	6,260	3,000	
	일반	재외동포교육 운영지원	66,298		
	일반	(호치민 한국학교 교사증축)	1,725	818	
	일반	(대련한국학교 우레탄트랙 교체)	-	216	
	일반	국립대학 시설확충	384,172		
	일반	(순천대체육관 리모델링)	-	626	
	일반	(강릉원주대 마을 진출입관통도로 정비)	-	2,000	
	일반	(금오공대 태양광 발전 시스템 구축 시설보수)	-	1,500	
	일반	(군산대 황룡도서관 증축 및 리모델링)	2,547	2,000	
	일반	(경북대 물리생명 공학관 개축)	-	1,270	
	일반	(한국해양대 대강당 리모델링)	-	2,030	
	일반	(전남대 교육융합센터)	5,202	3,000	
	일반	(청주교대 수영안전 교사교육관 신축)	-	600	

(단위 : 백만원)
In million Won

소 관	회계	사 업 명	정부안	증 액	비 고
문 화 체 육 관 광 부	일반	(충북대 글로컬 교육스포츠센터 건립)	1,000	5,000	
	일반	(전북대 중앙광장 보수 및 외곽보도 개선 사업)	1,000	2,500	
	일반	(안동대 시설설비보수)	1,542	500	
	일반	(강원대 백령아트센터 노후 조명장비 교체)	-	500	
	일반	한국장학재단 출연(맞춤형 학자금 지원 모니터링)	251,580	123	
	일반	성인 문해교육 프로그램 운영지원 (성인문해 프로그램 지원)	3,424	342	
	일반	교육정보시스템 통합재해 복구체계 구축(정보화)	-	1,522	
	일반	한국고전번역원 출연(R&D)(역사문화번역)	16,744	315	
	일반	특수교육 내실화 기반구축 (장애인 생애 단계별 지원)	10,600	500	
	일반	UNESCO 저개발국 지원 (ODA)(UNESCO UNITWIN 사업)	7,407	89	
	일반	보통교부금	39,084,300	2,214,891	
	일반	지역현안 특별교부금	488,554	1,209	
	일반	재난안전관리 특별교부금	162,851	403	
	일반	국가시책 특별교부금	977,108	2,420	
	지방교육	유아교육비 보육료지원	3,829,397	111,484	
	일반	종교문화시설건립(성불사 전통문화체험관 건립)	35,340	900	
	일반	평창문화올림픽 지원	29,060		
	일반	(국립오페라단, 발레단 대규모 공연 제작)	-	6,500	
	일반	(문화예술 관련 프로그램 지원)	18,660	6,975	

(단위 : 백만원)
In million Won

소 관	회계	사 업 명	정부안	증 액	비 고
	일반	게임산업육성	63,323		
	일반	(국제 e-스포츠 페스티벌)	200	300	
	일반	(차세대 게임창조 생태계 육성 (경기권))	2,000	500	
	일반	(보드게임페스티벌 및 건전게임 가족캠프)	350	50	
	일반	문화콘텐츠 국제협력 및 수출기반 조성	17,378		
	일반	(대중문화산업 해외진출 행사 지원)	-	500	
	일반	(신진디자이너 해외 판로개척 지원)	-	500	
	일반	전통문화 진흥	7,848		
	일반	(전통한지 생산시설 구축)	-	250	
	일반	(개천절 대제전)	-	30	
	일반	광고산업 활성화 (부산국제광고제 지원)	1,450	200	
	일반	문화예술교육 활성화	97,412		
	일반	(학교 예술 시간 강사 인건비)	44,710	2,670	
	일반	(맞춤형 문화예술 치유프로그램 지원)	1,544	1,000	
	일반	지역문화 진흥	4,753		
	일반	(지방문화원 원천콘텐츠 발굴 지원)	-	16,860	
	일반	(경북도청 이전터 개발사업)	-	240	
	일반	(충남도청 이전터 개발사업)	-	120	
	일반	(코리아문화수도)	-	500	
	일반	(영호남 청년문화예술 박람회 (EXPO))	-	300	
	일반	동학농민혁명 정신선양 (동학농민혁명 기념공원 조성)	929	2,500	

(단위 : 백만원)
In million Won

소 관	회계	사 업 명	정부안	증 액	비 고
	일반	국립지방박물관 운영	49,256		
	일반	(경주박물관 내진보강)	-	2,062	
	일반	(공주박물관 수장고 건립)	-	760	
	일반	(금동관 100주년 기념 전시)	55	100	
	일반	(국립제주박물관 복합문화관 건립)	-	900	
	일반	한글의 가치 확산 (세계문자박물관)	22,824	2,321	
	일반	종교문화활동지원	16,410	-	
	일반	(3.1운동 100주년 기념사업)	500	200	
	일반	(성균관 청년 유도회 창립 40주년 학술강연 및 기념식 지원)	-	50	
	일반	문화예술 인프라 구축 (공공형 청소년 뮤지컬 스쿨 건립지원)	14,392	1,000	
	일반	전통종교문화유산보존	27,014		
	일반	(불교기록문화유산 아카이브 구축)	1,800	200	
	일반	(괴산 공립사 대웅전 석축 정비)	-	60	
	일반	(전통사찰 방재시스템 유지보수)	1,000	500	
	일반	(보석사(충남 금산) 복원 사업)	-	192	
	일반	(구절사(충북 옥천) 요사채 이전 사업)	-	200	
	일반	(지장암 설법전 개축 및 석축정비)	-	160	
	일반	예술창작활동 지원 (국립한국문학관 건립)	10,346	800	
	일반	대중문화콘텐츠산업 육성	58,033		
	일반	(대한민국 청소년 트로트 가요제)	-	250	
	일반	(대구 국제포크 페스티벌)	300	200	
	일반	(서울 K-POP 공연)	-	100	
	일반	(인천 한류관광 콘서트)	360	40	

(단위 : 백만원)
In million Won

소 관	회계	사 업 명	정부안	증 액	비 고
	일반	(대구 디지털 만화 창작 전시관 구축)	-	1,000	
	일반	(홍대 앞 인디밴드 페스티벌)	-	500	
	일반	(부천 웹툰융합 창조센터 건립)	-	1,000	
	일반	(대구국제패션페스티벌)	360	40	
	일반	(인천 펜타포트 음악축제)	-	400	
	일반	(부산 원아시아 페스티벌)	500	400	
	일반	(구로 아시아 한마당 음악회)	450	150	
	일반	(2017 아시아송 페스티벌 지원)	400	100	
	일반	(제7회 중국인 유학생 페스티벌)	300	200	
	일반	(포항 칠포재즈 페스티벌 개최)	-	200	
	일반	(미래콘텐츠 인재 종합육성센터 조성 기본구상용역비)	-	250	
	일반	(창의브랜드 육성 지원)	850	150	
	일반	(패션문화마켓 개최 지원)	1,270	245	
	일반	(코리아스텝어워즈)	-	200	
	일반	(재한 유학생 네트워크 구축)	-	500	
	일반	전통스토리 계승 및 활용 (이야기 할머니 사업)	7,079	739	
	일반	국립민속박물관 운영(내진 보강)	16,442	1,400	
	일반	공공디자인 진흥(공공 디자인으로 행복한 공간 만들기 사업)	3,343	600	
	일반	도서관 정책개발 및 서비스환경개선	6,663		
	일반	(어린이 도서관 건립)	-	3,000	
	일반	국립지방국악원 운영 (한류 상설공연사업)	17,904	500	
	일반	방송영상콘텐츠 해외진출지원 (코리아드라마페스티벌)	7,653	700	

(단위 : 백만원)
In million Won

소 관	회계	사 업 명	정부안	증 액	비 고
	일반	영상산업 육성(아시아 대표 다큐멘터리)	799	300	
	일반	함께누리 지원	6,450		
	일반	(장애인 문화예술 인력양성 교육)	400	100	
	일반	(장애인 국제무용제 지원)	-	250	
	일반	(전국 장애인 합창단 경연)	100	50	
	일반	(장애인 문학 진흥)	-	150	
	일반	박물관 진흥지원(국립 충주박물관 건립 연구)	7,669	150	
	일반	국학진흥 정책기반 조성 (퇴계학진흥연구)	4,046	50	
	일반	지역콘텐츠산업 균형발전 지원(IOT 기반 스마트 파크용 콘텐츠 제작)	11,200	1,500	
	지특	관광자원개발(생활)	239,478		
	지특	(부산 수영고가교 하부 B-Con 그라운드 조성)	-	200	
	지특	(섬진강 에코뮤지엄 사업)	-	2,600	
	지특	지방문화산업기반조성(생활)(청양 작은영화관 건립)	8,110	500	
	지특	3대문화권 생태관광 기반 조성 (경제발전)	156,911		
	지특	(한국문화테마파크 조성 사업 (경북 영주))	3,000	4,000	
	지특	(신라 불교문화초전지 조성(구미))	1,000	4,500	
	지특	(성선현 문화단지 조성사업(경북 안동))	2,895	2,700	
	지특	(가야국 역사루트)	2,000	1,500	
	지특	중부내륙권 관광개발(경제발전)	13,262		
	지특	(고구려 수변테마마을 조성)	-	300	

(단위 : 백만원)
In million Won

소 관	회계	사 업 명	정부안	증 액	비 고
문 화 재 청	지특	(청풍물길 100리 생태탐방로 조성)	-	300	
	지특	(지질예술공원 조성)	-	300	
	지특	(섬강 감성 문화마을)	818	300	
	지특	(장수발효고택마을)	-	230	
	지특	서부내륙권 광역관광 개발 (경제발전)	6,150		
	지특	(진안 부귀산 별빛고원 조성)	-	1,000	
	지특	(순창 참살이 발효마을 조성)	-	700	
	지특	(예당호 착한농촌체험 세상 (충남 예산))	-	1,000	
	지특	기업도시 진입도로 지원 (경제발전) (태안 기업도시 웰빙특구 연결교량 사업)	25,000	1,000	
	아특	문화중심도시조성(지자체)	10,250		
	아특	(첨단실감콘텐츠 제작 클러스터)	5,000	1,100	
	아특	(유네스코 미디어아트 창의도시 플 랫폼 조성)	-	1,000	
	아특	(아시아음식문화지구)	-	1,000	
	아특	(첨단융복합 콘텐츠 유통 및 제작 지원)	700	300	
	일반	무형문화재보호(광산 농악 전수교 육관 건립)	17,790	1,000	
	일반	무형유산원운영	21,454		
	일반	(무형문화재 전승자 진흥장비 지원)	5,789	800	
	일반	(세계 무형유산 포럼 개최)	1,307	200	
	일반	고도 보존 및 육성(익산 고도 이미 지 찾기 사업)	7,495	1,000	
	일반	문화재보수정비 (총액사업,보조)	274,500	10,000	

(단위 : 백만원)
In million Won

소 관	회계	사 업 명	정부안	증 액	비 고
외 교 부	일반	국유문화재위탁관리 지원(서울대학교 규장각 자료 역주 사업)	2,000	500	
	일반	세계유산등재 및 보존 관리(능산리 고분군지구 ICT 백제역사체험 콘텐츠 구축)	26,497	500	
	일반	백제역사유적지구 보존관리	18,041	3,460	
	지특	문화유산관광자원개발 (예산 수덕사 유물전시관 신축)	18,411	500	
	지특	광주 세계유산 남한산성 박물관 건립	-	1,500	
	일반	동북아시아역국가와의 교류협력강화 (사할린 영주 귀국 1세 자녀 모국 방문사업)	5,682	400	
	일반	아프리카지역 비중점 국가그룹 (ODA)(분쟁 및 취약국 지원)	66,563	2,000	
	일반	해외봉사단 및 국제개발협력 인재 양성 (ODA)(영월교육원 건립)	131,088	1,760	
	일반	선진문화국가 이미지 제고 (재외공관 문화전시장화 사업)	1,661	200	
	일반	공공외교 역량강화	15,004		
	일반	(정책공공외교)	1,200	300	
	일반	(세계태권도대회)	-	700	
	일반	재외동포재단 출연	58,195		
	일반	(고려인 중앙아시아 강제이주 80주년 기념)	300	200	
	일반	(지방이전)	1,400	72	
	일반	(한인회관 건립지원)	752	108	
	일반	재외공관 행정직원 역량강화(행정 직원 충원)	124,567	1,042	
통 일 부	일반	북한이탈주민 지원재단 운영	24,403		
	일반	(탈북민 의료지원)	656	350	

(단위 : 백만원)
In million Won

소 관	회계	사 업 명	정부안	증 액	비 고
국 방 부	일반	(탈북학생 전담코디네이터)	630	57	
	일반	(예비대학 운영)	55	20	
	일반	(탈북민 자원봉사단체 활성화 및 탈북민 의료상담실 운영사업)	250	250	
	일반	북한이탈주민 종합관리 시스템 구축 및 운영(정보화) (북한이탈주민 통합 사례·이력관리 시스템 구축)	239	700	
	일반	북한이탈주민 교육훈련 (교육생 건강관리 지원 의료장비)	12,623	190	
	일반	의무장비획득(표준형구급차 신형교체)	25,804	2,862	
	일반	함정장비(획득)(유도탄고속함장비)	46,837	1,800	
	일반	정훈문화활동 (문화예술지원)	40,883	200	
	일반	병영생활관	107,719	475	
	일반	일반지원시설	620,503		
	일반	(군경계철책 개선사업)	-	5,150	
	일반	(지뢰피해예방시설사업)	-	1,100	
	일반	시설유지관리 (노후숙소개선)	504,615	5,000	
	일반	공공요금	368,362	55,329	
	일반	예비군훈련시설확보(동원사령부창설)	30,845	1,450	
	일반	동원훈련(동원훈련보상비)	9,019	1,222	
	일반	예비전력운영지원	30,512		
	일반	(동원사령부창설)	1,450	324	
	일반	(동원훈련장냉난방기설치)	-	2,654	
	국특	무등산 방공포대 이전	-	1,500	
방 위 사 업 청	일반	정찰위성 영상정보체계	-	100	
	일반	자항기뢰	-	1,000	

(단위 : 백만원)
In million Won

소 관	회계	사 업 명	정부안	증 액	비 고
	일반	해상작전헬기	8,806	500	
	일반	장거리 공대지유도탄	77,102	58,800	
	일반	철매-II 성능개량	-	5,000	
	일반	탄도탄 조기경보레이더-II	8,774	21,268	
	일반	현무2차성능개량	248,902	30,000	
	일반	현무2차 성능개량(R&D)	94,398	20,000	
	일반	해성성능개량(R&D)	96,822	10,000	
	일반	전용기술(R&D)	408,887	20,000	
	일반	고정형장거리레이더(R&D)	-	95	
	일반	해상초계기-II	-	100	
	일반	KF-16성능개량	71,327	38,000	
	일반	차량및물품관리(유류비)	1,501	93	
중앙선거관리위원회	일반	정당사무지원	345	50	
행 정 자 치 부	일반	주민등록제도 개선 및 운영	-		
	일반	(주민등록 인감 본인서명 운영)	-	139	
	일반	(주민등록번호 변경제도 교육 홍보)	-	200	
	일반	새마을운동 세계화(ODA) (새마을금고 제도 확산)	3,518	30	
	일반	지역발전활성화(Tour de DMZ 국제 자전거행사 개최)	2,048	300	
	일반	지역공동체기반조성및역량강화 (안산 단원마을 공동체 회복 프로그램)	230	500	
	일반	정부통합전산센터운영(정보화) (광주통합전산센터 주차장 조성)	202,372	778	
	일반	기록물보존복원(부산 기록관 기록 물보존관리)	2,732	623	
	일반	제주4.3평화재단지원	2,000	1,000	

(단위 : 백만원)
In million Won

소 관	회계	사 업 명	정부안	증 액	비 고
국 민 안 전 처	일반	민주화운동기념사업회지원(6.10민주 항쟁 30주년 기념사업 지원)	15,744	1,000	
	일반	민주화운동기념사업지원(광주민주 인권평화사업지원(5.18기념재단 지원))	4,943	400	
	일반	과학수사감정장비현대화	4,847	2,000	
	지특	어린이안전영상정보 인프라구축 (CCTV 통합관제센터구축(춘천))	10,500	600	
	지특	위험도로구조개선	14,594		
	지특	(위험도로구조개선)	14,594	13,550	
	지특	(백운광장~주월교차로 위험도로 구조개선)	-	1,000	
	지특	(산성로 위험도로 구조개선)	-	150	
	지특	(장동 선형개량 위험도로 개선사업)	-	300	
	일반	지역현안특별교부세	463,728	1,149	
	일반	보통교부세	37,484,711	92,828	
	일반	국가시책특별교부세	115,932	287	
	일반	중앙119구조본부기본경비	2,210	60	
	일반	해양경비안전교육원지원(해양재난 대응훈련센터)	10,329	3,450	
	일반	재해위험지역정비(보조)	347,327		
	일반	(경북포항시 까구리 포항 재해위험 지구)	-	300	
	일반	(전남화순군 신운 재해위험지구)	-	300	
	일반	(전북고창읍 읍성 급경 사지 붕괴 위험지역)	-	300	
	일반	(충북영동군 황간면 마산 초강천 재해위험지구)	2,700	1,350	
	일반	(경남창원시 서항 재해위험지구)	1,500	750	

(단위 : 백만원)
In million Won

소 관	회계	사 업 명	정부안	증 액	비 고
	일반	(태풍 피해지역 재해 위험 정비)	-	1,900	
	일반	(전북진안 학천1 급경 사지 붕괴 위험지역)	300	150	
	일반	재난행정정보화(정보화)(국민안전처 홈페이지 개편)	806	4,200	
	일반	민방위교육훈련및시설장비확충 (접경지역주민대피시설확충)	10,537	1,600	
	일반	재난관리전문인력양성	600	1,500	
	일반	지진대비인프라구축	1,223		
	일반	(지진대응체계 개선 및 훈련모델 개발)	-	500	
	일반	(지진방재 국제교류)	-	300	
	일반	재난관리지원기술개발(R&D)	6,058		
	일반	(활성단층연구)	1,575	1,000	
	일반	(국가지진위험지도 작성방법 표준화방안 마련)	-	1,000	
	일반	국가재난관리정보 시스템구축(정보화)	4,806		
	일반	(국가재난관리정보 시스템 보강)	1,012	1,234	
	일반	(지진가속도계측기통합관리시스템 개선)	-	300	
	일반	(재난방송(DMB)권역확대)	-	720	
	일반	특수재난교육훈련및 역량지원강화	584	1,500	
	일반	소방공무원복지증진	1,743	340	
	일반	국제소방안전박람회	219	110	
	일반	재난안전관리특별교부세	579,660	1,436	
	일반	우수저류시설설치(사당역 배수개선 대책사업)	70,046	1,000	
	지특	지역교통안전환경개선	12,364	12,080	

(단위 : 백만원)
In million Won

소 관	회계	사 업 명	정부안	증 액	비 고
인 사 혁 신 처	지특	지역교통안전환경개선 (제주)	636	420	
	일반	국가시험시행(사이버국가고시센터 보안 강화)	11,850	223	
	일반	인사혁신처 정보화(정보화)(취약점 진단 확대)	1,349	98	
경 찰 청	일반	생활안전활동(방탄복 등 헬멧 보호 장비 구입)	13,677	1,740	
	일반	의경운영및관리(독도 경비대 시설 운영비)	99,387	2,775	
	일반	신임순경교육(중앙학교시설개보수)	20,294	183	
	일반	청사시설관리	73,525		
	일반	(경찰관서 내진보강)	5,573	4,413	
	일반	(도봉경찰서 엘리베이터)	-	250	
	일반	경찰복지증진(야간근무 경찰관 특수 건강검진)	25,375	816	
	일반	경찰보수교육(간부 후보생 채용시험)	8,797	152	
	일반	경찰교육원기본경비 (경찰교육원 시설관리 및 미화용역비)	3,898	182	
	일반	대테러상황관리 (경기북부 경찰특공대 신설)	15,770	687	
	농특	동식물자원 산업화지원 (농축산용 미생물제품 인증지원)	1,431	300	
	농특	농협사업구조개편지원 (농금채 이자지원)	52,470	7,650	
	농특	수리시설개보수	450,000	24,300	
	농특	농촌용수관리	36,253		
농 립 축 산 식 품 부	농특	(수질개선)	18,934	2,000	
	농특	(입장저수지 중금속 오염 원인규명 및 환경복원 방안 마련을 위한 연구 용역 사업)	-	300	

(단위 : 백만원)
In million Won

소 관	회계	사 업 명	정부안	증 액	비 고
해 양 수 산 부	농특	대단위농업개발 (영산강Ⅳ지구)	84,200	3,000	
	농특	농촌용수개발	362,570		
	농특	(여주 백신지구)	6,000	2,000	
	농특	(안동 도촌지구)	4,600	1,400	
	농특	배수개선(상주 한들지구)	290,000	1,500	
	농특	대규모농업기반시설 치수능력확대	28,400		
	농특	(삽교방조제 배수갑문 확장공사)	8,000	1,000	
	농특	유기농산업 복합서비스 지원단지 조성(청주 남부권)	4,800	1,000	
	농특	시도가축방역(수의사 연수교육)	107,705	175	
	농특	슬로라이프 국제대회지원	-	500	
	농특	농업관측(인건비 채우개선)	8,238	101	
	농특	농촌융복합산업활성화 지원 (국제농업박람회)	31,196	280	
	농특	농생명산업기술개발(R&D)(생강기 능성소재 개발 및 명품화 사업)	36,639	600	
	농특	첨단생산기술개발(R&D)(로봇 및 밭작물 파종기·정식기·수확기 개발)	28,709	1,200	
	양특	쌀소비활성화 (라이스랩 설치운영 지원)	6,000	400	
	농특	농특회계에서 농업소득 직접지불기 금으로 전출금	861,526	512,253	
	일반	해양관광육성	14,237		
	일반	(부산항축제)	-	200	
	일반	(해양수상레저스포츠)	700	260	
	일반	(새만금국제요트크루징대회개최지원)	-	200	
	일반	해양장비 개발및인프라구축(100ft급 대형요트 건조기술 개발 및 시제선 건조)	40,114	1,000	

(단위 : 백만원)
In million Won

소 관	회계	사 업 명	정부안	증 액	비 고
	일반	해양수산물기술지역특성화(고부가가치 지렁이양식산업화)	3,908	150	
	일반	해양보호구역관리(해양보호구역자 율형관리체계구축및지원)	3,847	100	
	일반	갯벌생태계복원사업	2,483		
	일반	(순천만)	1,353	400	
	일반	(웅진군 시모도 생태계복원사업)	-	210	
	일반	(서해안 연안생태계 효율적 관리방안 연구용역비)	-	200	
	일반	해양정책및문화육성 (세계해양포럼지원)	4,060	200	
	일반	유류오염사고피해보상지원 (서해안유류피해 극복 기념행사)	2,704	200	
	일반	어업지도관리(지도선건조사업)	92,999	12,200	
	일반	어업지도선관리및운영 (단속장비 취득)	29,264	170	
	일반	세월호인양지원(인양후선택조사)	-	350	
	일반	청사시설관리(남해어업관리단)	10,666	447	
	일반	순직선원위령탑이전추진	-	800	
	농특	친환경양식어업육성	29,790		
	농특	(완도국제해조류박람회지원)	1,800	300	
	농특	(해양저층수 취수관시설구축)	-	1,650	
	농특	(해조류산업수출상담회지원)	-	200	
	농특	자율관리어업육성	6,729	200	
	농특	수산자원조성사업지원	74,770		
	농특	(수산자원플랫폼구축)	-	1,000	
	농특	(동해대게자원회복)	-	800	

(단위 : 백만원)
In million Won

소 관	회계	사 업 명	정부안	증 액	비 고
	농특	수산물해외시장개척	26,404		
	농특	(수출유망상품화)	1,300	250	
	농특	(해외수출거래선발굴-국제박람회참가지원)	2,652	250	
	농특	수산업가치및소비촉진제고	2,290		
	농특	(수산물소비촉진-홍보강화,판로개척,디자인개발)	300	200	
	농특	(수산물소비촉진-공영 홈쇼핑 지원)	300	300	
	농특	국제수산물기구협상및대응(FAO세계수산대학유치-전담인력확보)	3,425	150	
	농특	국가어항관리(국가어항시설 내진성능평가)	39,023	700	
	농특	국가어항	182,605		
	농특	(전북부안 위도항)	5,856	1,400	
	농특	(내진보강)	4,000	5,000	
	농특	(경북포항 양포항)	1,200	1,000	
	교특	표지시설(포항 등대 박물관)	55,175	1,000	
	교특	부산항신항만(1단계) (진해지역 침수방지대책)	45,067	1,300	
	교특	광양항(3단계)(동측배후 단지-성황지구연결도로 개설)	20,340	600	
	교특	재해안전항만구축	28,100		
	교특	(포항신항스웰개선대책사업)	5,000	3,000	
	교특	(마산구항방재언덕설치)	5,400	2,000	
	교특	(군산항폭풍해일침수 방지시설방호벽설치)	500	1,000	
	교특	새만금신항(신항만 1단계 건설)	31,415	10,000	
	교특	부산항 (오륙도방파제보강사업)	41,046	3,000	

(단위 : 백만원)
In million Won

소 관	회계	사 업 명	정부안	증 액	비 고
농 촌 진 흥 청	교특	목포항(삼학부두 활용방안)	9,584	100	
	교특	군장항(2단계)(비응항)	14,478	1,500	
	교특	일반항	163,540		
	교특	(삼척항유휴지개발)	-	258	
	교특	(보령항관리부두조성)	-	1,464	
	교특	서귀포크루즈항건설사업	9,266	4,000	
	교특	항만시설유지보수(비충액)	126,034		
	교특	(속초항보수및내진보강)	1,000	500	
	교특	(내진현황조사 및 성능평가용역)	-	1,000	
	지특	수산어업행정지원	22,871		
	지특	(전남해양수산과학원 목포지원청사 신축)	-	1,000	
	지특	(경남수산기술사업소 거제사무소신축)	-	1,000	
	지특	(군산수산물질병센터신축)	-	650	
	지특	어촌자원복합산업화 지원(제주)	3,590	811	
	일반	농업기술정보화 네트워크운영 (정보화)(소속기관 망분리)	5,072	1,470	
	일반	ICT융합한국형스마트팜핵심기반기 술개발(R&D)(빅데이터 수집 및 활용 생산성 향상 모델 개발)	11,080	1,000	
	일반	농업정책지원기술개발(R&D)(밀가 루대체쌀가루 산업활성화기술개발)	20,122	1,000	
	일반	신기술보급사업(보조) (쌀가루특화단지육성)	39,365	750	
	일반	과학영농현장기술지원	5,684	500	
	일반	원예특작시험연구(R&D, 책임운영) (감귤연구)	55,480	1,300	

(단위 : 백만원)
In million Won

소 관	회계	사 업 명	정부안	증 액	비 고
산 림 청	일반	농업기술실용화재단운영(영남권중 자종합처리센터설치)	27,967	700	
	일반	시험연구활동지원(축산자원개발부 이전용역비)	6,351	150	
	농특	농업기계안전교육사업	2,816	12	
	일반	산림휴양교육활성화 (제천 치유의숲 조성)	34,803	650	
	일반	산림복원(안성시 배티고개 생태복원)	14,490	160	
	일반	산림생물다양성증진	12,359		
	일반	(국립수목원 인접지역 특성화)	-	1,000	
	일반	(순천만 국가정원 관리)	4,000	500	
	일반	(산림유전자원보호구역 식생 보전 사업)	1,060	515	
	농특	숲가꾸기(사유림 선도 산림경영단지)	254,351	700	
	농특	청정임산물 이용증진	61,179		
	농특	(꽃감 주산단지 유통구조 개선)	1,250	750	
	농특	(전북권역 특산 임산물 6차 산업화 단지 조성)	8,127	200	
	농특	산림경영지도 (산림조합특화사업)	18,221	500	
	농특	산림병해충방제(소나무재선충병 훈증 더미 제거)	112,708	588	
	지특	산림휴양녹색공간조성 (생활) (천안 봉서산 일원 구름다리 설치)	150,989	500	
산 업 통 상 자 원 부	책특	국립자연휴양림 조성(도시형 국립 달음산 자연휴양림 조성)	28,740	2,000	
	일반	대한상사중재원지원	800	40	
	일반	대한무역투자진흥공사 (CSR사업)	213,982	2,700	
	일반	산업융합기반구축(R&D)	22,689		

(단위 : 백만원)
In million Won

소 관	회계	사 업 명	정부안	증 액	비 고
	일반	(수요자 연계형 LED조명 글로벌 사업화기반 구축)	982	1,000	
	일반	(자동차전용 정밀 비철부품 제조시험 기반시스템 구축)	257	500	
	일반	(자기유도 공진형 무선전력 전송산업 기반구축)	2,000	1,000	
	일반	(종합 IT 융합 제품 안전성 평가기 반구축)	520	500	
	일반	(기전융합형 소재부품 시험평가 인 증기반구축)	350	650	
	일반	(분리막 소재평가 표준화 및 공정 실증화 기반구축)	540	500	
	일반	(고성능 첨단 고무소재 상용화 기 반구축)	267	700	
	일반	(의약품 품질 분석지원센터 구축)	800	1,000	
	일반	창의산업기술개발기반구축(R&D) (나노금형기반 맞춤형융합제품 사 용화 지원센터 구축)	22,386	1,000	
	일반	소 재 부 품 산 업 기 술 개 발 기 반 구 축 (R&D)	60,428		
	일반	(기능성 화학소재 클러스터 구축)	7,452	1,000	
	일반	(레포트 섬유발전 기반구축)	678	1,500	
	일반	(기능성세라믹점토산업 육성)	159	1,000	
	일반	시스템산업기술개발 기반구축 (R&D)	68,897		
	일반	(마이크로 의료로봇센터 구축)	1,879	1,000	
	일반	(로봇융합부품 고도화 기반구축)	434	500	
	일반	(차세대 차량융합부품 기술개발 지원)	3,500	1,000	
	일반	(전기구동 운송수단 실증환경기반 구축)	5,300	700	

(단위 : 백만원)
In million Won

소 관	회계	사 업 명	정부안	증 액	비 고
	일반	(조선기자재성능고도화 기반구축)	2,674	1,200	
	일반	(조선기자재 장수명 기술지원센터 구축)	3,578	3,336	
	일반	(LNG 연료 추진 조선 기자재 지원 기반구축)	2,239	500	
	일반	(친환경자동차부품 클러스터조성)	-	13,000	
	일반	(첨단금형산업육성기반조성장비도입)	6,900	2,100	
	일반	(레이저의료기기첨단소재가공기술 개발및제품화촉진)	977	1,030	
	일반	섬유패션산업활성화 기반마련	25,027		
	일반	(의류및생활용품섬유기획및개발역량 강화)	1,600	400	
	일반	(의류생산 역량강화)	3,082	700	
	일반	(부산패션비즈센터)	1,000	2,000	
	일반	(K-패션 비즈니스허브 창출 프리미엄 디자이너 글로벌 유통 연계사업)	-	600	
	일반	생활산업경쟁력강화	2,395		
	일반	(포천시가구유통판매 시설지원)	1,300	1,000	
	일반	(귀금속보석산업 클러스터조성사업)	500	1,500	
	일반	해외플랜트진출확대	6,434		
	일반	(해양플랜트 기자재 수출지원)	360	140	
	일반	(조선해양 기자재 수출 및 A/S망 구축)	640	160	
	일반	전자시스템산업핵심기술개발(R&D)	40,986		
	일반	(첨단의료기기글로벌 진출기술개발)	6,340	1,500	
	일반	(초감각 및 생체결합 디바이스 개발 지원)	-	1,000	
	일반	(산업용 광학계 산업육성)	-	1,000	

(단위 : 백만원)
In million Won

소 관	회계	사 업 명	정부안	증 액	비 고
	일반	생 산 시 스 템 산 업 전 문 기 술 개 발 (R&D)(그린자동차부품실용화및실증기술개발)	19,040	700	
	일반	소 재 부 품 산 업 전 문 기 술 개 발 (R&D) (해양융복합소재산업화)	42,072	700	
	일반	디자인산업진흥 (신시장창출)	10,290	300	
	일반	지능형로봇보급및확산 (시장창출형로봇보급사업)	9,280	2,042	
	일반	바이오산업핵심기술개발(R&D)(바이오슈가 기술개발 파일롯 플랜트 설치)	67,734	1,000	
	일반	시스템산업미래성장동력(R&D)(첨단공구산업 기술고도화)	25,748	1,500	
	일반	소재부품산업미래성장동력(R&D) (신산업창출 파워반도체 상용화)	26,562	5,000	
	일반	제품시장감시역량강화	3,905	120	
	지특	기타기반시설지원	17,356		
	지특	(포항융합기술산업지구진입도로)	2,000	3,500	
	지특	(포항융합기술산업지구간선도로)	-	500	
	지특	(포항융합기술산업지구용수공급시설)	-	400	
	지특	(포송지구 간선도로)	1,003	501	
	지특	(포송지구 진입도로)	-	500	
	지특	주요기반시설지원 (소사-녹산간 도로)	30,787	4,205	
	지특	조선해양산업활성화 기반조성	12,000	16,000	
	지특	창의산업거점기관지원 (R&D)	72,416		
	지특	(고성능자동차용초경량고강성차체 샤시 부품 기술개발)	2,500	500	
	지특	(미래첨단사용자편의 서비스기반조성)	270	865	
	지특	(안광학렌즈소재기술및신뢰성기반 구축)	1,625	675	

(단위 : 백만원)
In million Won

소 관	회계	사 업 명	정부안	증 액	비 고
	지특	(자동차메카니즘부품 고도화협력기술개발 기반구축)	2,250	750	
	지특	(튜닝산업지원시스템구축)	2,650	3,000	
	지특	(안전편의서비스용 스마트드론 활용 기술기반구축)	3,276	500	
	지특	(인체맞춤형치료물제작기반구축)	1,983	500	
	지특	(지역R&D센터구축 기획 및 타당성 조사) * 천연추출물센터(경기), 미래형인공지능의료로봇 산업육성(광주), 차세대재활복지의료기기산업육성(부산), 청정공기산업활성화기반구축(부산), 자동차 애프터마켓부품활성화모델 구축사업(광주), 나노다이아몬드기술 개발및육성(경북), 튜닝부품성능비교 테스트베드구축(대구)	-	900	
	지특	시스템산업거점기관지원(R&D)	69,912		
	지특	(첨단운전자지원시스템(ADAS) 플랫폼구축)	1,800	400	
	지특	(정형외과용융합의료기기산업지원 센터구축)	1,480	1,000	
	지특	(에어가전혁신지원센터구축)	1,500	500	
	지특	(엔지니어링설계 지원센터 구축 적정성 용역)	-	100	
	지특	소재부품산업거점기관지원(R&D)	40,383		
	지특	(뿌리산업경쟁력강화지원)	8,053	1,500	
	지특	(3D프린팅기술기반제조혁신지원센터구축)	5,450	1,000	
	지특	(극한환경용구조물부식제어기반구축)	1,716	500	
	지특	전문생산기술연구소 지원(R&D)	2,800	500	
	지특	투자유치기반조성	47,169	5,600	
	예특	산업단지온실가스저감재자원화실증화사업	-	1,868	

(단위 : 백만원)
In million Won

소 관	회계	사 업 명	정부안	증 액	비 고
중 소 기 업 청	예특	LPG소형저장탱크보급 (농어촌마을 단위지원사업)	4,650	1,050	
	예특	공자기금예탁금	2,671,758	32,524	
	일반	국가전략프로젝트(R&D)(산업부)(경량소재)	4,700	2,500	
	일반	창업저변확대(경기 시제품제작터)	46,260	1,500	
	일반	여성기업육성사업(여성기업종합지원센터운영)	6,451	500	
	지특	창업인프라지원	45,388		
	지특	(포항 지식산업센터 건립)	-	1,000	
	지특	(울산 지식산업센터 건립)	-	1,000	
	지특	(동대구 창업보육센터 지원)	-	4,400	
	지특	(전주 지식산업센터 건립)	-	1,000	
	일반	일반에서 중소기업창업 및진흥기금으로 전출금	466,845	25,960	
	일반	일반에서 소상공인시장 진흥기금으로 전출금	531,180	14,540	
	지특	전통시장및중소유통물류기반조성(지특,생활기반)(해미전통시장 재건축)	71,653	500	
	책특	해외지식재산권보호 활동강화	17,719	90	
특 허 청 보 건 복 지 부	일반	의료시스템 수출 지원(중남미지사 신설)	11,930	342	
	일반	보건의료정책개발지원 등	714		
	일반	(세계약사연맹 서울총회 개최지원)	-	200	
	일반	(공공제약사 연구)	-	50	
	일반	한국보건의료연구원 운영지원(경상운영비)	13,373	346	
	일반	외국인근로자 등 의료지원	1,690	410	

(단위 : 백만원)
In million Won

소 관	회계	사 업 명	정부안	증 액	비 고
	일반	암연구소 및 국가암관리 사업본부 운영(R&D)(암단백유전체학 및 국가 암유전체 연구)	53,265	1,000	
	일반	소록도병원관리(직원관사 보수공사)	2,451	2,347	
	일반	신종감염병 위기상황 종합 관리 (국제네트워크 구축 및 전문관 교육-장기연수)	13,245	54	
	일반	한센병환자관리지원(폐기물 처리 지원)	9,539	1,000	
	일반	국가 보건의료 연구인프라 구축(R&D) (줄기세포은행 운영 및 표준화 기반 구축)	10,959	1,000	
	일반	권역 감염병 전문병원 구축	-	1,400	
	일반	한의학산업육성(서울약령시 한방산업 진흥센터 조성)	13,332	500	
	일반	마약치료 및 정신건강 증진 사업관리 (정신의료기관 입퇴원정보시스템 구축)	817	375	
	일반	통합의료연구지원사업(R&D)	1,667	1,000	
	일반	심혈관계질환 첨단의료기술 가상훈련시스템 기술 개발	-	700	
	일반	생계급여	3,619,132	51,100	
	일반	긴급복지	101,304	10,000	
	일반	의료급여경상보조	4,746,764	52,400	
	일반	민간사회복지자원육성 지원	7,686	400	
	일반	장애인의료비지원	21,583	5,992	
	일반	장애인연금	554,967	5,000	
	일반	발달장애인 지원	8,567		
	일반	(발달장애인가족휴식 지원)	950	50	
	일반	(발달장애인지원 운영비)	30	20	
	일반	(공공후견인 교육·양성 및 교육기관 운영)	336	194	

(단위 : 백만원)
In million Won

소 관	회계	사 업 명	정부안	증 액	비 고
	일반	(공공후견 심판절차비용지원)	46	93	
	일반	(공공후견 활동비용지원)	739	93	
	일반	(발달장애인 부모상담지원)	836	64	
	일반	장애인일자리지원	67,556	13,809	
	일반	중증장애인자립생활지원	5,015		
	일반	(중증장애인자립생활 센터지원)	3,534	183	
	일반	(중도시각장애인재활 훈련지원)	436	24	
	일반	(척수장애인재활훈련지원)	595	32	
	일반	(장애인보조견전문훈련기관지원)	90	5	
	일반	(시각장애인음악재활 훈련지원)	360	20	
	일반	장애인차별금지 모니터링 및 인식 개선	1,971	100	
	일반	중증장애인생산품우선구매 촉진	1,306	146	
	일반	취약계층아동 등 사례관리 (드림스타트)	60,151	6,683	
	일반	아동안전사고예방사업	318	20	
	일반	아동발달지원계좌(보조)(아동발달지원계좌 자치단체경상보조)	13,054	4,250	
	일반	중양입양원 및 입양단체 등 사후관리지원	5,017	500	
	일반	노인보호전문기관	6,932		
	일반	(중양노인보호전문기관)	916	127	
	일반	(지역노인보호전문기관)	4,603	159	
	일반	(학대피해노인전용쉼터)	1,413	88	
	일반	노인돌봄서비스(노인돌봄종합서비스)	161,697	5,065	
	일반	장사시설설치	28,825	2,590	

(단위 : 백만원)
In million Won

소 관	회계	사 업 명	정부안	증 액	비 고
	일반	어린이집 기능보강	5,802	645	
	일반	어린이집 확충(국공립 신축)	18,851	3,519	
	일반	보육사업관리(정책연구용역비)	3,201	100	
	일반	육아종합지원센터 지원 (지방육아종합지원센터 설치)	5,408	4,100	
	일반	공공형어린이집(운영비)	53,769	2,058	
	일반	보육교직원 인건비 및 운영지원	860,663		
	일반	(보조교사)	59,826	12,872	
	일반	(교사근무환경개선비)	180,184	18,018	
	일반	(교사겸직원장지원비)	-	10,299	
	일반	보건복지정보보안 시스템구축(정보화)	6,642		
	일반	(개인정보통합관계센터 운영)	969	177	
	일반	(개인정보 오남용 모니터링 기관 확대)	-	1,629	
	일반	글로벌 화장품 육성 인프라 구축 (글로벌 코스메틱 컨버전스 센터 건립)	8,509	1,500	
	일반	장애인활동지원	516,486	29,651	
	일반	아동정책조정 및 인권증진	3,880	1,000	
	일반	지역아동센터 지원	145,659		
	일반	(지역아동센터 기본운영비)	108,504	3,554	
	일반	(우수지역 아동센터지원)	6,616	1,500	
	일반	노인일자리 및 사회활동 지원	440,038		
	일반	(노인일자리 및 사회활동지원 확대)	417,519	26,122	
	일반	(한국노인인력개발원)	13,811	200	
	일반	노인단체 지원	10,942		
	일반	(대한노인회지원)	1,634	204	

(단위 : 백만원)
In million Won

소 관	회계	사 업 명	정부안	증 액	비 고
	일반	(경로당냉난방비 및 양곡비 지원)	-	30,063	
	일반	(경로당 광역지원센터 운영)	2,031	178	
	책특	공주병원 병원관리 및 운영(손익) (입원적합성 심사위원회 운영)	2,933	60	
	책특	국립정신건강센터 병원관리 및 운영 (손익)(입원 적합성 심사위원회 운영)	8,439	60	
	농특	농어촌보건소 등 이전신축(농특)	35,879		
	농특	(태안군 보건의료원 증축)	-	1,000	
	농특	(양평군 청운면 갈운 보건진료소 신설)	-	130	
	지특	첨단의료복합단지조성 (경제)	46,623		
	지특	(인건비 및 운영비)	28,553	5,175	
	지특	(오송첨단의료복합단지 완제의약품 생산시설 구축)	-	5,000	
	일반	해외환자유치지원 (K-medical 통합 연수센터 건립)	16,710	3,200	
	일반	개도국개발협력사업(ODA)(산모신 생아모자보건)	18,549	1,070	
	일반	양곡할인	58,943		
	일반	(양곡비)	45,271	25,440	
	일반	(택배비)	13,636	742	
	일반	의사상자지원	3,060	340	
	일반	저소득층 기저귀·조제분유 지원	10,000		
	일반	(저소득층 여성청소년 생리대 지원)	-	3,000	
	일반	(저소득층 기저귀조제분유 사업)	10,000	10,000	
	일반	장애수당(기초)	73,602	4,500	
	일반	원폭피해자진료비장제비 등 지원 (합천원폭피해자 복지회관 운영)	4,907	114	

(단위 : 백만원)
In million Won

소 관	회계	사 업 명	정부안	증 액	비 고
식 품 의 약 품 안 전 처	일반	의료기술시험훈련원 구축	9,600	9,600	
	일반	중증장애인직업재활 지원	18,209	500	
	일반	국가전략프로젝트(R&D)(정밀의료)	500	2,978	
	책특	부곡병원 병원관리 및 운영(자본) (내진보강공사)	1,151	360	
	책특	국립재활원 병원관리 및 운영(자본) (장애인 체력인증센터 운영)	1,720	150	
	일반	HACCP제도 활성화 (소규모 식품 업체 맞춤형 현장지도)	5,653	560	
	일반	어린이 먹을거리 안전관리 강화 (어린이 급식관리지원센터 운영)	38,816	626	
	일반	수출국 제조업체 현지실사 (해외제조업체 현지실사)	456	276	
	일반	마약퇴치운동본부 지원 (사회복귀지원사업)	1,648	788	
	일반	인허가 심사지원 등(수입대체경비)	9,640		
	일반	(의약품 등 인허가 심사지원 인력 운영)	7,351	1,588	
	일반	(의료기기 인허가 심사지원 인력운영)	1,298	275	
	일반	의료기기정보기술지원센터 지원 (의료기기 전문가 양성 및 기술지원)	2,839	219	
	일반	안전평가원 관리운영	3,156		
	일반	(독성정보 DB 구축 및 독성물질 안전관리 수행)	207	350	
환 경 부	일반	(제주 국가생약자원 관리센터 조성 타당성 조사용역)	-	100	
	에특	전기자동차보급 및 충전인프라 구축 (충전인프라구축지원)	264,274	14,000	
	에특	온실가스관리인프라구축	9,845	150	
	에특	기후변화적응 및 국민실천(기후변화 적응 선도사업 지원)	21,913	200	

(단위 : 백만원)
In million Won

소 관	회계	사 업 명	정부안	증 액	비 고
	환특	하수관거정비	726,841		
	환특	(전남 장성 장성지구 하수관로)	264	177	
	환특	(경기 남양주 도농 노후하수관로)	-	280	
	환특	(경남 남해 노후하수관로)	-	210	
	환특	(대전 1·산단 처리분구 하수관로)	-	500	
	환특	(충남 당진 신당 하수관로)	-	500	
	환특	(충남 천안 신부동 노후 하수관로)	-	500	
	환특	(충남 당진 송악읍 일원 하수관로)	927	500	
	환특	(충북 보은 속리산면 하수관로)	-	294	
	환특	(인천 계양 목수천 하수관로)	-	900	
	환특	(전북 진안 언건 하수관로)	-	500	
	환특	(제주 중문관광단지 하수관로)	-	190	
	환특	(전남 담양 하수관로)	-	263	
	환특	(대전시 서구 둔산동 등 5개 처리 분구 일원 노후 하수관로)	1,000	500	
	환특	(대구 시지지구 하수관로)	-	500	
	환특	(창원시 의창구, 성산구 일원 하수 관로)	500	1,300	
	환특	(설악로 외 2개소 차집관로)	-	500	
	환특	(부천 노후 하수관로)	1,000	1,000	
	환특	농어촌마을하수도정비	328,700		
	환특	(순천시 별량면 장산, 학서마을하수도)	-	300	
	환특	(충남 논산 삼산지구 소규모공공하 수처리시설)	-	300	
	환특	(전북 완주 염암 농어촌마을하수도)	-	300	

(단위 : 백만원)
In million Won

소 관	회계	사 업 명	정부안	증 액	비 고
	환특	(전북 진안 구암, 옥거 농어촌마을 하수도)	-	300	
	환특	(경남 사천 늑도마을 농어촌마을 하수도)	-	300	
	환특	하수처리장 확충	245,595		
	환특	(경기 양평 용문 하수처리시설)	186	434	
	환특	(경기 수원 황구지천 하수처리장)	2,782	1,000	
	환특	(경기 용인 처인구 용인레스피아 처리장)	5,757	1,000	
	환특	(경기 남양주 진건 하수처리장)	-	1,200	
	환특	(충북 음성 금왕읍 공공하수처리시설)	-	500	
	환특	(팔당호 하천 수질오염 방지 및 공공수역 수질보전(수원 서호처리장))	72,242	1,647	
	환특	(이천 부발공공 하수처리시설)	49	451	
	환특	(제주시 도두동 일원 하수처리장)	500	1,000	
	환특	(일산 하수처리장)	-	2,426	
	환특	하수처리수재이용사업	30,817		
	환특	(경기 파주 하수처리수재이용)	16,026	1,000	
	환특	(경남 양산 하수처리 방류수 재이용)	-	280	
	환특	가축분뇨공공처리시설 설치	56,288		
	환특	(합천군 대양면 가축분뇨 공공처리 시설)	-	300	
	환특	비점오염저감사업	54,184		
	환특	(새만금 2단계 수질개선 (전주시 LID조성사업))	1,512	300	
	환특	(화순 청사 그린빗물인프라 조성)	-	200	
	환특	하천하구 쓰레기 정화사업	9,000	372	

(단위 : 백만원)
In million Won

소 관	회계	사 업 명	정부안	증 액	비 고
	환특	공단폐수처리시설	126,800		
	환특	(신곡, 둔곡 등 과학벨트 거점지구의 폐수종말처리시설)	3,000	1,000	
	환특	(진천 신척·산수 산업단지 폐수종말 처리시설)	10,100	5,300	
	환특	(광양 세풍산업단지 폐수종말처리시설)	-	500	
	환특	산업단지완충저류시설 설치	11,269		
	환특	(포항 철강산업단지 완충저류시설)	-	500	
	환특	(대전 산업단지 완충저류시설)	-	1,000	
	환특	수질 및 수생태계 측정조사(낙동강 물환경연구소 이전)	34,647	3,600	
	환특	공공수역 녹조발생 대응(조류피해 예방 조치 명령 이행보전)	21,118	250	
	환특	생활자원 회수센터 확충(성동구 재활용선별장)	9,095	1,050	
	환특	폐기물처리시설 확충	140,362		
	환특	(고성 생활폐기물 소각시설)	-	126	
	환특	(서귀포시 음식물처리시설)	-	259	
	환특	(진천 음식물 처리시설)	-	55	
	환특	(제주도 광역폐기물 처리시설)	19,955	1,000	
	환특	(무안 해제면 비위생 매립장)	-	441	
	환특	(정읍 생활폐기물 매립장(제3공구))	-	500	
	환특	(고흥군 비위생 매립장 정비)	-	1,150	
	환특	재활용 및 업사이클 센터 설치사업	7,805		
	환특	(서울 재사용플라자)	1,949	344	
	환특	(청주 리뉴얼아트센터)	2,040	360	

(단위 : 백만원)
In million Won

소 관	회계	사 업 명	정부안	증 액	비 고
	환특	(전주 업사이클센터)	-	2,400	
	환특	위해우려 매립시설 오염 확산방지 및 안정화	-	500	
	환특	대기개선 추진대책	118,330		
	환특	(저감장치(DPF)부착)	17,760	4,452	
	환특	(도로재비산먼지저감)	13,320	120	
	환특	대기오염측정망 구축 운영(노후 장비 교체 및 지자체측정망 설치·운영)	27,538	3,710	
	환특	국토생태네트워크구축	15,865		
	환특	(광릉숲 생물권보전 지역 둘레길 조성)	-	100	
	환특	(섬진강 생태탐방로 확장)	650	100	
	환특	야생동식물보호 및 관리	23,450		
	환특	(인천 야생동물 구조센터)	-	500	
	환특	(전주 생물자원보전 시설 설치)	400	1,200	
	환특	국토환경관리(4대강 생태공간 조사 평가)	2,391	2,000	
	환특	국립공원 및 지질공원사업	93,834		
	환특	(백암산 백양사지구 문화유산공간 정비)	-	1,000	
	환특	(가야산 자연학습장 조성)	-	500	
	환특	(도봉산 관광자원화 종합 계획 수립 연구용역비)	-	500	
	환특	생태관광자원 이용 기반(제주 에코존 조성비)	15,920	500	
	환특	환경교육강화(환경교육 선도학교 지원)	9,440	1,600	
	환특	화학물질관리체계 선진화 (흡입독성 시험 시설 구축)	30,095	5,000	

(단위 : 백만원)
In million Won

소 관	회계	사 업 명	정부안	증 액	비 고
고 용 노 동 부	환특	화학물질 취급 안전관리 지원 (지역비상대응 협의체 구축)	6,636	100	
	지특	자연환경보전 및 관리(생활) (섬진강 수달 생태공원)	45,957	370	
	지특	소규모 수도시설 개량(생활) (전남 화순군 소규모 수도시설 개량)	46,342	1,000	
	일반	해외취업지원(부산 K-Move 센터)	45,248	530	
	일반	한국폴리텍대학 운영지원사업	163,096		
	일반	(경기북부캠퍼스)	1,200	1,000	
	일반	(광주캠퍼스)	-	640	
	일반	합리적노사관계지원 (노사평화전당 건립)	7,109	500	
	일반	노동위원회청사관리 (울산지방노동위원회 신설)	1,802	1,228	
	일반	고객상담센터운영 (고객상담센터 인건비)	1,163	1,449	
기 상 청	일반	지진조기경보 구축 및 운영	9,418		
	일반	(지진조기경보관측망 확충 및 노후 장비 교체)	4,276	8,100	
	일반	(긴급재난문자 발송)	-	814	
	일반	(지진정보 전파)	-	1,134	
	일반	(지진관련 교육 및 홍보)	200	800	
	일반	기상·지진 See-At 기술개발연구 (R&D) (융합기상서비스 기술 개발)	22,503	500	
국 토 교 통 부	일반	주거급여지원 (농어촌 장애인주택 개조 지원)	938,949	940	
	일반	주택및주거동향조사 (비주택 거주가구 주거실태조사)	7,448	560	
	일반	노후공공임대주택시설개선 (노후공공임대주택 시설개선)	10,000	15,000	

(단위 : 백만원)
In million Won

소 관	회계	사 업 명	정부안	증 액	비 고
	일반	평창동계올림픽특구도시경관지원	7,504		
	일반	(올림픽 환승역(진부역) 주변경관 개선)	1,200	1,800	
	일반	(올림픽 수송운영구간 경관조성)	-	4,800	
	일반	(올림픽 시가지 가로환경조성)	-	5,000	
	일반	지하시설물 전산화(정보화)	10,254		
	일반	(장수군 지하시설물 전산화 구축)	-	150	
	일반	(음성군 지하시설물 전산화 구축)	-	150	
	일반	U-City 기반구축	3,980	600	
	일반	노후공단 재정비지원	12,500		
	일반	(성남 노후공단 재생사업)	-	500	
	일반	(대구 노후공단 재생사업)	4,000	6,000	
	일반	(부산 사상공단 재생사업)	5,000	8,000	
	일반	건설산업정보시스템구축및운영 (정보화)(위탁인력확충)	1,872	70	
	일반	해외인프라시장개척(해외건설인의 날)	27,453	300	
	일반	건설기계임대료채납 신고센터운영	-	200	
	일반	수자원시설 조사 및 연구 (주암호 상류 저수보 타당성 조사 용역)	3,650	200	
	일반	국가하천정비	390,000		
	일반	(중랑천 하천공원 조성)	-	1,000	
	일반	(안양천 하천공원 조성)	-	1,000	
	일반	국가하천유지보수(태화강 둔치 피해 시설물 정비)	140,000	1,000	
	일반	지방하천정비	570,000		
	일반	(내동천)	-	900	
	일반	(경기도 지방하천정비사업)	-	900	

(단위 : 백만원)
In million Won

소 관	회계	사 업 명	정부안	증 액	비 고
	일반	(일패천 등 남양주시 지방하천정비)	-	400	
	일반	(서창천 고향의 강 조성)	-	2,300	
	일반	(이서천 하천정비)	-	400	
	일반	(수성구 남천 정비)	-	2,000	
	일반	(수성구 매호천 고향의강 정비)	-	1,400	
	일반	(경주 대중천 하천재해예방)	-	400	
	일반	교통정책 종합연구 (경제운전교육)	2,063	20	
	일반	자동차안전도강화	11,833		
	일반	(자동차안전도강화)	11,833	1,000	
	일반	(자동차대체부품인증센터 타당성용역)	-	300	
	일반	일반철도안전및시설개량	440,045		
	일반	(일반철도시설 내진보강)	18,000	9,000	
	일반	(두정역 북부개찰구 설치)	-	1,000	
	일반	(김제육교 재가설)	-	670	
	일반	(동해역 시설개량)	-	1,700	
	일반	(신내역 시설개량)	-	2,000	
	일반	고속철도안전및시설개량	64,000	16,200	
	일반	(고속철도시설 내진보강)	34,800	16,200	
	일반	(훈련소역)	-	300	
	일반	철도산업발전지원	1,677		
	일반	(KTX 구미역 정차 방안 연구용역)	-	300	
	일반	(교외선(고양~의정부) 재개통 타당성 검토 용역)	-	100	
	지특	대중교통지원(영산강 강변도로 도로개설사업)	68,698	130	

(단위 : 백만원)
In million Won

소 관	회계	사 업 명	정부안	증 액	비 고
	지특	개발제한구역관리	138,012		
	지특	(고양시 자유로 부체도로 개설공사)	-	630	
	지특	(대전 무수동 치유의 숲 진입도로)	450	550	
	지특	(부산교도소앞 배수로 복개 공사)	-	750	
	지특	(부산 대천천 공용시설 진입도로)	-	560	
	지특	(인천 소래갯길 일원 체육공원조성)	87	500	
	지특	(강남구 교수마을 도로 등 기반시설 확충)	-	776	
	지특	(남양주시 월문리 마을안길 확장공사)	-	480	
	지특	(안산시 반월동 창말 생활체육시설 건립)	221	280	
	지특	(서울 종로구 홍지취락 지구내 도로개설공사)	-	500	
	지특	(암사역사 생태공원 조성사업)	1,000	1,000	
	지특	(선유 오금동 누리길 조성)	70	70	
	지특	해안및내륙권발전사업지원 (양양 오색집단 시설 지구 정비)	8,420	1,000	
	지특	천안LG가전산단진입도로	4,500	2,900	
	지특	김해이지산단진입도로	6,500	4,500	
	지특	양산덕계월라산단 진입도로	150	300	
	지특	진천에스폼산단진입도로	-	500	
	지특	진접선 복선전철	96,700	6,300	
	지특	신안산선복선전철	30,000	5,000	
	지특	도봉산-옥정 복선전철	6,000	1,000	
	지특	수도권광역급행철도	-	5,000	
	지특	화명동-양산광역도로건설	-	2,800	

(단위 : 백만원)
In million Won

소 관	회계	사 업 명	정부안	증 액	비 고
	지특	조정-화명 광역도로건설	-	5,500	
	지특	동부간선광역도로건설	-	10,000	
	지특	동김해-식만JCT 광역도로건설	3,000	1,000	
	지특	광주송정-나주시계 광역도로건설	3,400	1,000	
	지특	천왕-광명 광역도로 (금오로 개설공사)	4,200	1,000	
	지특	서대전IC-두계3가 광역도로사업	-	500	
	지특	국가지원지방도건설지원	17,611		
	지특	(낙안-상사)	-	1,250	
	지특	(강구대교)	-	500	
	지특	(우정-향남)	-	500	
	지특	울릉도일주국지도건설	15,000	3,000	
	지특	실촌-만선국지도건설	2,000	1,000	
	지특	오남-수동 국가지원지방도	3,000	1,000	
	지특	가남-상수 국지도건설	5,000	1,000	
	지특	동향-안성국지도건설	4,000	1,000	
	지특	조리-법원국지도건설	20,000	2,000	
	지특	축산항-도곡 국지도건설	2,000	1,000	
	지특	문동-송정IC국지도건설	5,000	1,000	
	지특	왜관-가산 국지도건설	28,500	1,500	
	지특	단산-부석사국지도건설	9,000	1,000	
	지특	포항-안동국지도건설	200	300	
	지특	선장-염치 국지도건설	14,000	1,000	
	지특	대동-매리국지도건설	10,200	1,000	
	지특	한림-생림국지도건설	12,000	3,000	

(단위 : 백만원)
In million Won

소 관	회계	사 업 명	정부안	증 액	비 고
	지특	산성터널(금정측) 도로건설	9,840	1,000	
	지특	덕천동-아시아드	6,000	2,000	
	지특	문전교차로혼잡도로	500	500	
	교특	교통약자 이동편의 증진 (저상버스 도입보조)	34,739	1,500	
	교특	서울도시철도 9호선(3단계) 건설	33,400	13,000	
	교특	신림선 경전철 건설	16,000	5,000	
	교특	항공산업발전지원(2017년 코리아드론 챔피언십 개최 행사비)	1,300	300	
	교특	드론전용비행시험장구축	4,000	2,000	
	교특	호남고속철도건설(광주-목포)	7,500	65,500	
	교특	인천발 KTX	3,700	1,000	
	교특	수원발 KTX	2,300	1,000	
	교특	보성-임성리철도건설	156,100	65,000	
	교특	포승-평택철도건설	9,600	3,000	
	교특	서해선복선전철	518,300	65,000	
	교특	이천-문경 철도건설	272,600	15,000	
	교특	영천-신경주 복선전철	108,500	1,000	
	교특	인덕원-수원 복선전철	-	16,300	
	교특	철도기술연구사업(R&D) (산악철도 실용화 기술개발)	98,767	1,000	
	교특	고속도로조사 (영일만횡단대교)	11,492	2,000	
	교특	광주-강진고속도로	82,030	6,000	
	교특	김포-파주고속도로	600	1,400	
	교특	함양-울산고속도로건설	199,300	15,000	
	교특	새만금-전주고속도로건설	1,400	3,600	

(단위 : 백만원)
In million Won

소 관	회계	사 업 명	정부안	증 액	비 고
	교특	영천-언양고속도로건설	53,789	6,000	
	교특	일반국도건설지원	44,100		
	교특	(지촌-사내)	-	500	
	교특	(양구-원통)	-	500	
	교특	(충청내륙고속화도로(4공구))	-	500	
	교특	(천안 직산-부성)	-	500	
	교특	(입장-진천)	-	500	
	교특	(영동-용산2)	-	500	
	교특	(성수-진안3)	-	500	
	교특	(주암-동면)	-	500	
	교특	(함평-해보)	-	500	
	교특	(포항-안동 1-1)	-	500	
	교특	(사등-장평)	-	500	
	교특	(양남-감포)	-	500	
	교특	(현가-신탄)	-	500	
	교특	(사전기획용역비(여주-양평, 아산-유구, 서산대로-독곶))	-	600	
	교특	신장-북룡 국도건설	-	500	
	교특	팔당대교-외부국도건설	-	500	
	교특	청북IC-요당IC국도건설	-	500	
	교특	춘천-화천 국도건설	-	500	
	교특	영동-용산1국도건설	-	500	
	교특	동강-학교 국도건설	-	500	
	교특	삼랑진IC-미전 국도건설	-	500	
	교특	매전-건천 국도건설	-	500	

(단위 : 백만원)
In million Won

소 관	회계	사 업 명	정부안	증 액	비 고
	교특	군위-의성 국도건설	-	500	
	교특	전곡-영중1국도건설	12,043	2,000	
	교특	전곡-영중2국도건설	13,157	2,000	
	교특	거제-마산국도건설	37,660	2,000	
	교특	홍해-기계2 국도건설	9,254	1,500	
	교특	진접-내촌국도건설	29,449	3,000	
	교특	옥천-도암국도건설	1,555	1,500	
	교특	남일-보은2국도건설	6,708	3,000	
	교특	동읍-한림국도건설	19,175	1,000	
	교특	영천-삼창국도건설	8,550	1,500	
	교특	삼장-산청국도건설	10,772	1,000	
	교특	보령-부여 국도건설	12,529	4,000	
	교특	덕산-고덕IC	6,775	1,500	
	교특	화산-평호	1,226	4,000	
	교특	대덕-관산-용산	3,527	3,000	
	교특	추포-암태	3,990	3,000	
	교특	단양-영월 국도건설	6,257	1,500	
	교특	한기리-교리 국도건설	4,784	4,000	
	교특	순창동계-적성국도건설	2,365	2,000	
	교특	장수-장계국도건설	200	300	
	교특	태인-산내국도건설	1,975	2,000	
	교특	포산-서망국도건설	2,105	1,500	
	교특	영양-평해국도건설	8,025	1,500	
	교특	고로-우보국도건설	3,000	500	

(단위 : 백만원)
In million Won

소 관	회계	사 업 명	정부안	증 액	비 고
	교특	충청내륙1국도건설	26,676	2,500	
	교특	장흥-유치국도건설	1,555	500	
	교특	충청내륙2국도건설	200	300	
	교특	충청내륙3국도건설	200	300	
	교특	김천-구미국도건설	200	300	
	교특	청량-옥동국도건설	200	300	
	교특	고창해리-부안국도건설	200	300	
	교특	담양-곡성국도건설	200	300	
	교특	북영천IC-선천리국도건설	200	300	
	교특	시판내국도대체우회 도로건설지원	6,300		
	교특	(서수-평장)	-	500	
	교특	(사전기획용역비 (양천-대룡))	-	200	
	교특	연산-두마 국대도건설	-	200	
	교특	농소-하모 국대도건설	-	500	
	교특	토당-원당 국대도건설	500	7,800	
	교특	관산-원당 국대도건설	500	6,900	
	교특	중군-진정 국대도건설	27,039	2,000	
	교특	구포-생곡 국대도건설	49,463	3,000	
	교특	귀곡-행암 국대도건설	22,651	2,000	
	교특	북일-남일1국대도건설	5,410	1,500	
	교특	상구-효현	19,528	1,000	
	교특	웅동-장유지역간선 3차건설	10,355	1,000	
	교특	무계-삼계물류간선 1차건설	17,723	1,000	
	교특	삼가-대촌지역간선 6차건설	11,945	1,500	

(단위 : 백만원)
In million Won

소 관	회계	사 업 명	정부안	증 액	비 고
	교특	부산시계-웅상1지역 간선6차건설	17,576	3,000	
	교특	소천-도계2지역간선 6차건설	26,796	3,000	
	교특	부산시계-웅상2지역 간선7차건설	29,904	3,000	
	교특	구포-덕산1지역간선 8차건설	28,113	3,000	
	교특	구포-덕산2지역간선 8차건설	23,347	2,000	
	교특	도로구조물기능개선	476,800		
	교특	(터널조명개선)	50,000	10,000	
	교특	(교량 내진보강)	45,500	25,700	
	교특	과적단속운영	28,260	1,500	
	교특	도로병목지점 개선	144,400		
	교특	(포항 구룡포 병포리 입체교차로)	-	500	
	교특	(태안군 원청교차로)	-	500	
	교특	(장성군 오월리 신국도 1호선 진출입로)	-	500	
	교특	(괴산군 쌍곡2 교차로)	-	500	
	교특	(천안 원덕마을 추모공원 연결도로)	-	500	
	교특	(묘량면 소재지 진출로)	-	100	
	교특	화양-적금1 국도건설	9,170	500	
	교특	화양-적금2 지역간선8차건설	15,976	2,000	
	교특	화양-적금3 지역간선8차건설	17,677	2,000	
	교특	화양-적금4 국도건설	12,091	1,000	
	일반	시화방조제 관리지원 (대부도 뱃길 열기 사업 타당성 조사비)	850	300	
	일반	국가기준점 관리(지각변동감시체계 구축)	14,636	1,000	
	교특	인포-보은3지역간선8차건설	14,152	3,000	

(단위 : 백만원)
In million Won

소 관	회계	사 업 명	정부안	증 액	비 고
행 정 중 심 복 합 도 시 건 설 청	교특	고성 죽계-마산 진전국도건설	29,679	2,000	
	교특	염성-용두국대도건설	9,853	1,000	
	교특	용진-우아국대도건설	25,061	3,000	
	교특	영동-보은 국도건설	5,945	2,500	
	교특	동이-옥천고속도로건설	4,076	2,000	
	교특	홍사-연정지역간선8차건설	11,425	2,000	
	교특	당진-천안고속도로건설	248,671	20,000	
	교특	도담-영천 복선전철	705,000	3,000	
	교특	동두천-연천 전철화	68,000	2,000	
	교특	울산-포항 복선전철	327,500	10,000	
	교특	대구선 복선전철	59,000	11,000	
	교특	도시철도 내진보강 지원	15,000	7,000	
	지특	별내선 복선전철	65,800	4,700	
	지특	다사-왜관광역도로	2,800	2,200	
	지특	하남선 복선전철	130,000	3,000	
	지특	초지-인천1국지도건설	9,000	3,000	
	지특	대도시권교통혼잡도로지원 (월전동-무진로 혼잡도로)	3,800	500	
	지특	을숙도-장림 혼잡도로	12,402	3,600	
	일반	일반에서 주택도시 기금으로의 전출금	685,873	31,500	
	행특	외삼-유성복합터미널 연결도로	8,000	2,000	
	행특	아트센터 건립	-	250	
	행특	행복도시-공주시 연결도로	54,619	1,000	
	일반	동서2축도로 건설	53,930	10,000	
새 만 금 개 발 청					

(단위 : 백만원)
In million Won

소 관	회계	사 업 명	정부안	증 액	비 고
여 성 가 족 부	일반	남북2축도로건설	31,422	5,000	
	일반	새만금 간척사 박물관 건립	581	245	
	일반	새만금 노마드 축제지원	-	200	
	일반	글로벌 여성리더 포럼	219		
	일반	(세계한민족여성 네트워크)	219	100	
	일반	(지역담당관 현지 활동 강화)	-	50	
	일반	여성정책 전략기반 구축	646		
	일반	(양성평등 및 여성사회 참여확대 공모사업)	190	320	
	일반	(대외협력강화)	-	80	
	일반	여성경제활동 촉진지원	47,922		
	일반	(새일센터 지정·운영- 직업교육훈련)	16,721	360	
	일반	(새일센터 지정·운영- 새일여성인턴)	14,085	744	
	일반	아동·여성안전교육문화사업(장애 아 동·청소년 성인권 교육)	4,620	340	
	일반	일본군위안부피해자 생활 안정및기 념사업(전시 성폭력 실태기록, 학술 행사 홍보 및 국제협력 활동)	3,039	400	
	일반	청소년정책 기반강화 (청소년증 교통비 선불금 지원연구)	916	500	
	일반	한국청소년활동진흥원 운영지원 (국립수련원 내진보강)	30,502	2,603	
	일반	청소년활동 지원	6,879		
	일반	(청소년프로그램 공모사업)	600	574	
	일반	(청소년어울림마당)	881	631	
	일반	청소년 유해환경 개선 및 피해예방	3,811		
	일반	(청소년 유해환경 개선)	460	50	

(단위 : 백만원)
In million Won

소 관	회 계	사 업 명	정부안	증 액	비 고
	일반	(국립청소년 인터넷 드림마을 운영)	1,799	1,000	
	지특	가족센터 건립 (부산 서구 가족센터 건립)	-	5,000	
합 계 (순 계)				5,142,409	
총 지 출				4,525,632	

4. 예산총칙 수정

정 부 안	수 정 안
제1조	제1조
2017년도 세입·세출예산 총액을 각각 다음과 같이 정한다.	2017년도 세입·세출예산 총액을 각각 다음과 같이 정한다.
① 일반회계 <u>269,426,735,527,000원</u>	① 일반회계 <u>275,010,413,607,000원</u>
② 농어촌구조개선특별회계 <u>10,697,089,000,000원</u>	② 농어촌구조개선특별회계 <u>11,021,800,000,000원</u>
③ 교통시설특별회계 <u>16,096,902,000,000원</u>	③ 교통시설특별회계 <u>16,091,344,000,000원</u>
⑤ 교도작업특별회계 <u>102,389,000,000원</u>	⑤ 교도작업특별회계 <u>102,213,000,000원</u>
⑥ 에너지및자원사업특별회계 <u>5,729,737,000,000원</u>	⑥ 에너지및자원사업특별회계 <u>5,760,417,000,000원</u>
⑦ 환경개선특별회계 <u>4,847,676,204,000원</u>	⑦ 환경개선특별회계 <u>4,893,015,204,000원</u>
⑧ 우체국보험특별회계 <u>1,025,270,000,000원</u>	⑧ 우체국보험특별회계 <u>1,023,486,000,000원</u>
⑨ 주한미군기지이전특별회계 <u>740,808,000,000원</u>	⑨ 주한미군기지이전특별회계 <u>737,755,000,000원</u>
⑩ 행정중심복합도시건설특별회계 <u>309,286,999,000원</u>	⑩ 행정중심복합도시건설특별회계 <u>312,536,999,000원</u>
⑪ 국방·군사시설이전특별회계 <u>306,837,000,000원</u>	⑪ 국방·군사시설이전특별회계 <u>305,643,000,000원</u>
⑬ 아시아문화중심도시조성특별회계 <u>68,090,720,000원</u>	⑬ 아시아문화중심도시조성특별회계 <u>71,490,720,000원</u>
⑭ 지역발전특별회계 <u>9,629,219,000,000원</u>	⑭ 지역발전특별회계 <u>9,821,917,000,000원</u>
⑮ 지방교육정책지원특별회계 <u>5,198,982,000,000원</u>	⑮ 지방교육정책지원특별회계 <u>3,940,881,000,000원</u>
⑯ 양곡관리특별회계 <u>1,467,399,000,000원</u>	⑯ 양곡관리특별회계 <u>1,437,799,000,000원</u>
⑰ 책임운영기관특별회계 <u>1,021,223,011,000원</u>	⑰ 책임운영기관특별회계 <u>1,024,190,011,000원</u>
⑱ 조달특별회계 <u>338,878,650,000원</u>	⑱ 조달특별회계 <u>338,878,650,000원</u>
⑲ 우편사업특별회계 <u>4,317,263,138,000원</u>	⑲ 우편사업특별회계 <u>4,308,123,138,000원</u>
⑳ 우체국예금특별회계 <u>3,044,483,000,000원</u>	⑳ 우체국예금특별회계 <u>3,038,978,000,000원</u>

정 부 안	수 정 안
<p>제8조</p> <p>2017년 도 에 한국은행으로부터의 일시차입 또는 재정증권을 발행할 수 있는 연도 중 최고한도액은 다음과 같다.</p> <p>① 통합계정(일반회계 및 15개 특별회계 적용, 우체국보험, 우체국예금, 양곡관리특별회계는 제외)</p>	<p>제8조</p> <p>2017년 도 에 한국은행으로부터의 일시차입 또는 재정증권을 발행할 수 있는 연도 중 최고한도액은 다음과 같다.</p> <p>① 통합계정(일반회계 및 16개 특별회계 적용, 우체국보험, 우체국예금, 양곡관리특별회계는 제외)</p>
<p>제10조</p> <p>② 방위사업청 소관 지휘통제통신사업 · 기동전력사업 · 함정사업 · 항공기사업 · 화력탄약사업 · 감시정찰정보전자전사업 · 정밀타격/신평수무기사업 · 성능개량 사업(연구개발성능개량사업은 제외한다.) · 대정부국외획득사업은 긴급 소요, 정산 결과 증액 등 사전에 예측할 수 없는 사정변경이 발생한 경우에 한하여 상호간 이용할 수 있다.</p>	<p>제10조</p> <p>② 방위사업청 소관 지휘통제통신사업 · 기동전력사업 · 함정사업 · 항공기사업 · 화력탄약사업 · 감시정찰정보전자전사업 · 정밀타격/신평수무기사업 · 국방연구 개발사업 · 성능개량사업 · 대정부국외획득 사업은 긴급 소요, 정산결과 증액 등 사전에 예측할 수 없는 사정변경이 발생한 경우에 한하여 상호간 이용할 수 있다. 다만, 국방연구개발사업 및 연구개발 성능개량사업은 다른 사업으로 이용할 수 없다.</p>
<p>제12조</p> <p>일반회계 예비비 중 2,000,000,000,000원은 재해대책비(재해복구 국고채무부담행위 상환액 및 전염병 예방·대책비 포함), 인건비(국민건강보험 부담금, 연금부담금 등 연동경비 포함), 환율변동으로 인한 원화부족액 보전 경비, 재난안전통신망 구축·지원, 지역전략산업 재정지원(단, 「지역전략산업 육성을 위한 규제프리존의 지정과 운영에 관한 특별법」이 제정된 경우에 한함)과 관련된 비용 이외에는 지출할 수 없다.</p>	<p>제12조</p> <p>일반회계 예비비 중 1,800,000,000,000원은 재해대책비(재해복구 국고채무부담행위 상환액 및 전염병 예방·대책비 포함), 인건비(공공부문 인력증원 관련비용 50,000,000,000원, 국민건강보험 부담금, 연금부담금 등 연동경비 포함), 환율변동으로 인한 원화부족액 보전 경비, 재난안전통신망 구축·지원, 지역전략산업 재정지원(단, 「지역전략산업 육성을 위한 규제프리존의 지정과 운영에 관한 특별법」이 제정된 경우에 한함)과 관련된 비용 이외에는 지출할 수 없다.</p>
<p>제15조</p> <p>정부기업예산법 제14조의 규정에 의한 기업특별회계의 전입금은 다음과 같다.</p> <p>① 양곡관리특별회계의 일반회계 전입금 872,256,000,000원</p> <p>② 책임운영기관특별회계의 일반회계 전입금 248,358,000,000원</p> <p>③ 우편사업특별회계의 일반회계 전입금 18,773,000,000원</p>	<p>제15조</p> <p>정부기업예산법 제14조의 규정에 의한 기업특별회계의 전입금은 다음과 같다.</p> <p>① 양곡관리특별회계의 일반회계 전입금 842,656,000,000원</p> <p>② 책임운영기관특별회계의 일반회계 전입금 250,974,000,000원</p> <p>③ 우편사업특별회계의 일반회계 전입금 8,897,000,000원</p>

5. 계속비 수정

(단위 : 백만원)

구 분		총사업비	계속비 연부액					
			2016까지	2017	2018	2019	2020	2021
〈 국 토 교 통 부 〉								
지 역 간 선 국 도 3 차 건 설	정부안	3,224,869	3,224,869	-	-	-	-	-
	수정안	3,224,869	3,224,869	-	-	-	-	-
지 역 간 선 국 도 4 차 건 설	정부안	2,612,116	2,575,763	36,353	-	-	-	-
	수정안	2,612,116	2,575,763	36,353	-	-	-	-
지 역 간 선 국 도 5 차 건 설	정부안	4,684,337	4,415,497	156,997	111,843	-	-	-
	수정안	4,684,337	4,415,497	156,997	111,843	-	-	-
물 류 간 선 국 도 1 차 건 설	정부안	3,184,492	2,911,355	75,247	197,890	-	-	-
	수정안	3,184,492	2,911,355	76,247	196,890	-	-	-
지 역 간 선 국 도 6 차 건 설	정부안	2,295,433	1,926,647	176,577	192,209	-	-	-
	수정안	2,295,433	1,926,647	184,077	184,709	-	-	-
지 역 간 선 국 도 7 차 건 설	정부안	1,821,204	1,609,332	160,448	51,423	-	-	-
	수정안	1,821,204	1,609,332	163,448	48,423	-	-	-
지 역 간 선 국 도 8 차 건 설	정부안	1,573,386	909,878	348,941	310,567	-	-	-
	수정안	1,573,386	909,878	321,584	284,778	-	-	-
동 홍 천 - 양 양 고 속 도 로	정부안	327,128	262,123	65,005	-	-	-	-
	수정안	327,128	262,123	65,005	-	-	-	-
익 산 - 대 야 복 선 전 철	정부안	334,792	186,000	100,000	48,792	-	-	-
	수정안	334,792	186,000	100,000	48,792	-	-	-

(단위 : 백만원)

구 분		총사업비	계속비 연부액					
			2016까지	2017	2018	2019	2020	2021
군 장 산 단 인 입 철 도	정부안	467,094	272,800	135,000	59,294	-	-	-
	수정안	467,094	272,800	135,000	59,294	-	-	-
울 산 신 항 인 입 철 도	정부안	188,514	76,600	66,000	45,914	-	-	-
	수정안	188,514	76,600	66,000	45,914	-	-	-
포항영일만 신항 인입철도	정부안	148,253	99,300	48,953	-	-	-	-
	수정안	148,253	99,300	48,953	-	-	-	-
원 주 - 강 릉 복 선 전 철	정부안	2,618,829	2,112,700	304,000	202,129	-	-	-
	수정안	2,618,829	2,112,700	304,000	202,129	-	-	-
수 원 - 인 천 복 선 전 철	정부안	1,138,506	975,520	131,900	31,086	-	-	-
	수정안	1,138,506	975,520	131,900	31,086	-	-	-
합	계 정부안	24,618,953	21,562,384	1,805,421	1,251,147	-	-	-
	수정안	24,618,953	21,562,384	1,789,564	1,213,858	-	-	-

6. 부대의견

국회는 2017년도 예산안 및 기금운용계획안을 심의·의결함에 있어 정부에 대하여 다음과 같은 사항을 촉구한다.

- (1) 정부는 2017년에 공공부문의 질 좋은 청년일자리를 창출하기 위하여 신규 채용을 10,000명 이상으로 확대한다.
- (2) 정부는 과학기술계에 종사하는 비정규직의 비중을 축소하고, 처우를 개선하기 위하여 노력한다.
- (3) 정부는 「용역근로자 근로조건 보호지침」의 시중노임단가가 실효적으로 적용되도록 구체안을 마련하고, 공공부문 비정규직 및 무기계약직의 처우개선을 위하여 노력한다.
- (4) 정부는 노인일자리 공익활동형 월수당을 2017년에는 2만원, 2018년에는 3만원 증액한다.
- (5) 업무추진비가 정부안 대비 5% 미만 감액된 부처는 자체적으로 업무추진비를 정부안의 95% 이내에서 절감하여 집행한다.
- (6) 정부는 각 부처가 추진하는 정보화 사업 전반의 적정성 및 효율성에 대하여 검토하고, 그 결과를 소관 상임위원회와 예산결산특별위원회에 보고한다.
- (7) 정부는 2017년 국가전략프로젝트 예산 중 '세부시행계획 수립비'의 경우 예비타당성조사가 통과된 사업에 한하여 집행한다.
- (8) 정부는 국내 지진이 원전 및 사용후핵연료의 안전성에 큰 영향을 줄 수 있는 상황임을 감안하여 지진 관련 R&D사업의 성과를 제고할 수 있도록 기존 연구과제의 우선순위 조정 등의 방안을 마련한다.
- (9) 정부는 '정부 R&D 특허기술동향조사' 사업과 관련하여 「국가연구개발사업의 관리 등에 관한 규정」 등 관련 규정에 특허기술동향조사에 대한 구체적인 방법, 절차 등에 관한 내용을 정비한다.
- (10) 정부는 개성공단 입주기업의 경영정상화를 포함하여 필요한 지원방안을 마련하고, 이를 소관 상임위원회에 보고한다.
- (11) 정부는 부처간 협의를 통하여 수소차, 전기차, 하이브리드차 등 친환경 차량의 구매 지원 및 충전 인프라 구축 사업의 업무 분장을 명확히 하고, 재정지원체계를 정비한다.

- (12) 정부는 저소득층 여성청소년 위생용품 지원 사업 추진 시 수요자 입장을 고려하여 전달체계를 개선한다.
- (13) 정부는 자활근로 사업과 취업성공패키지 사업간 연계 개편에 대한 평가를 개편 후 3년이 경과한 2018년에 시행한다.
- (14) 정부는 ‘중부고속도로 남이-호법 확장’, ‘탄소산업클러스터 조성사업’ 등 예비타당성조사 또는 타당성재조사가 진행 중인 사업의 경우 그 결과에 따라 조속히 추진한다.
- (15) 정부는 4대강 사업으로 인하여 악화된 한국수자원공사의 재무건전성 회복을 위하여 지원방안이 차질없이 이행되도록 노력한다.
- (16) 정부는 청소용역근로자 고용형태 전환을 국회에 한하여 예산범위 내에서 시범적으로 실시하되, 향후에도 공통처우개선을 범위 내에서 운영한다.
- (17) 국무조정실과 미래창조과학부는 임금피크제 도입 지연을 사유로 삭감된 소관 출연연구기관 및 특정연구기관의 인건비를 자체수입 인건비 예산에 반영하는 방안을 검토한다.
- (18) 국회사무처, 국회도서관, 국회예산정책처, 국회입법조사처는 무기계약직 근로자에 대한 처우를 개선하기 위해 지속적으로 노력한다.
- (19) 거창구치소 문제는 거창군이 대체부지를 선정하면 법무부가 적극 검토한다는 합의를 존중하여 2017년 예산은 반영하되, 예산집행은 법무부와 거창군이 합의가 되면 집행하도록 한다.
- (20) 법무부는 변호사시험 합격자 실무연수 비용의 자부담율을 매년 25%p씩 단계적으로 상향 조정하고, 2020년부터는 실무연수 비용 지원을 중단한다.
- (21) 법무부는 교육부와 긴밀한 협의 및 연계를 통해 ‘법교육 활동 운영’ 사업의 효과를 제고하기 위하여 노력한다.
- (22) 금융위원회는 해운보증기구에 대한 민간부문의 추가 출자가 이루어진 후 예산을 집행한다.
- (23) 국가보훈처는 4.19혁명 공로자 보상금을 포함한 보상금과 관련 수당 지원체계에 대해 종합적으로 검토하여 개선방안을 마련한다.
- (24) 국가보훈처는 나라사랑 큰 나무 배지의 회수율을 제고하여 재활용하는 방안을 검토한다.
- (25) 국가보훈처는 고용노동부와 협의하여 ‘소자본창업교육’, ‘직업교육훈련 바우처’, ‘취업역량교육’ 등 세대균인 취업지원 사업을 효율적으로 추진하기 위한 개선방안을 마련한다.
- (26) 기획재정부는 ‘재정개혁 평가포상 및 평가지표 개발’ 사업에 편성된 포상금을 법적 근거가 마련된 후에 집행한다.

- (27) 미래창조과학부는 지능정보 플래그쉽 과제를 추진함에 있어 연구수행경험 및 실적이 검증된 기관 중 공정한 평가를 통하여 수행기관을 선정하며, 연구비 집행의 관리·감독을 강화하여 추진과제의 적시성을 확보하도록 한다.
- (28) 미래창조과학부는 학생연구원의 연구활동 안전과 연구실 사고발생에 대한 보상 확대를 포함한 정상적 근로계약 등의 종합적인 처우개선 방안을 지속적으로 강구한다.
- (29) 미래창조과학부는 과학기술인연금과 관련하여 가입 대상인 '과학기술인'의 정의 및 범위를 명확히 하고, 과학기술인의 책임성을 제고하기 위한 방안을 마련한다.
- (30) 교육부는 대학재정지원사업 선정평가 시 총장간선제 정책 유도 가산점을 3년 이내에 단계적으로 폐지한다.
- (31) 교육부는 디지털교과서 인프라 구축 시 시·도 교육청에게 과중한 재정부담이 되지 않는 방향으로 추진되도록 한다.
- (32) 교육부는 학교용지부담금 개인환급금 보전과 관련하여 중립적 검증기관을 통해 사실관계 여부를 명확히 검증하고, 이에 따른 후속조치를 실행한다.
- (33) 교육부는 「평생교육법」 개정에 따른 '국가장애인 평생교육센터' 설치·운영에 필요한 시행령 개정과 직제를 조속히 마련한다.
- (34) 교육부는 수급인원에 대한 면밀한 추계, 집행실적 분석 등을 통하여 교육급여의 운영 개선 방안을 마련한다.
- (35) 문화체육관광부는 문화창조융합벨트의 향후 추진 또는 대체를 위한 방안을 검토하고, 이와 연계하여 한국관광공사 구 사옥의 활용방안을 강구한다.
- (36) 문화체육관광부는 뉴스트러스트위원회 구성 시 공정성 및 객관성을 제고하기 위한 방안을 마련한다.
- (37) 통일부는 '북한인권박물관 건립 연구용역' 사업을 '북한인권박물관 건립 타당성조사 연구용역' 사업으로 내용을 변경한다.
- (38) 국민안전처는 소방장비 개선·보강 등을 통한 지방소방대응 역량 강화를 위하여 2018년 이후에도 소방안전교부세가 소방분야에 안정적으로 지원될 수 있도록 방안을 마련한다.
- (39) 행정자치부는 한국자유총연맹, 새마을운동중앙회, 바르게살기운동중앙협의회 및 비영리민간단체 지원 보조금을 정치적 중립성에 입각하여 투명하고 공정하게 집행하고, 보조금의 회계처리에 대하여 관리·감독을 강화한다.
- (40) 경찰청은 살수차의 살수수압이 일정 기준 이상 상승하지 않도록 기계적인 장치를 마련하고, 직사 살수 요건을 대폭 강화하여 살수차 운영지침에 반영한다.

- (41) 농림축산식품부는 구조적인 공급 과잉으로 인한 쌀 수급 불균형 문제를 해소하고, 중장기적으로 쌀값을 안정화시키기 위한 대책을 마련한다.
- (42) 농림축산식품부는 말농업직불제의 운영비 절감을 위한 제도개선 방안을 마련한다.
- (43) 해양수산부는 세월호 인양 이후 사고원인 규명을 위한 선체 조사 예산을 효율적으로 집행하되, 초과하는 비용이 발생할 경우 이에 대한 지원방안을 마련한다.
- (44) 산업통상자원부는 전력산업기반기금 법정부담금 요율의 적정화 방안을 마련하고, 에너지신산업 분야 지출규모를 확대하는 등 전력산업기반기금의 여유자금을 효율적으로 운용하는 방안을 적극적으로 검토한다.
- (45) 산업통상자원부는 '조선해양산업 퇴직인력 활용 전문인력 양성' 사업의 성과에 대하여 2017년 6월 말까지 소관 상임위원회에 보고하고, 고용노동부와 협의를 통하여 조선산업 퇴직인력 재교육을 효율적으로 추진하기 위한 방안을 강구한다.
- (46) 산업통상자원부는 한국광물자원공사와 한국석유공사의 재무구조를 개선하기 위하여 자구노력 계획을 마련하고, 소관 상임위원회와 예산결산특별위원회에 보고한다.
- (47) 보건복지부는 지방자치단체의 '경로당 냉난방비·양곡비 지원' 사업과 관련하여 2017년에 한하여 일반회계 300억 6,300만원을 지원한다. 행정자치부는 지방자치단체의 재정부담 완화를 위하여 보건복지부가 지원하는 규모에 해당하는 만큼 해당 지방자치단체에 특별교부세를 지원한다. 이 경우 행정자치부는 「지방교부세법」 제9조제6항의 사유를 이유로 특별교부세 지급을 거부할 수 없다.
- (48) 보건복지부는 보육교사를 겸하고 있는 가정어린이집 등 소규모 어린이집 원장에게 2016년 수준에 해당하는 겸직수당(교사겸직원장 지원비)을 2017년에 한하여 지원한다.
- (49) 보건복지부는 건강보험 재정에 대한 국고지원의 계속성 및 정도와 관련하여, 건강보험의 의료보장성과 재정건전성을 확보하기 위한 종합적인 제도적 개선방안을 강구한다.
- (50) 국토교통부는 비상 대비 디젤기관차의 안정적 확보를 위하여 기존 디젤기관차의 우선 활용, 유지관리 강화 등의 사업계획을 마련하여 소관 상임위원회에 보고한다.
- (51) 국토교통부는 국가지원지방도 건설지원 사업의 설계비 배분 시 경제성, 시급성 등 사업 우선순위와 지역균형성을 종합적으로 고려하여 배분하도록 노력한다.
- (52) 국토교통부는 민자유치건설보조금 사업인 '구리~포천 고속도로' 사업을 추진함에 있어 신내 3지구 새솔초교 통과구간의 방음터널 설치 민원 해결을 위해 적극 노력한다.
- (53) 국토교통부는 호남고속철도 제2단계 사업 노선 결정과 관련하여 무안국제공항 경유 문제에 대하여 충분히 검토하고, KDI 사업계획 적정성 재검토 결과에 따라 기본계획 수립 및 설계 등 후속절차를 조속히 시행한다.

- (54) 국토교통부는 철도시설 개량 사업을 시행함에 있어 도봉역과 방학역의 이용편의시설 개선사업을 추진하도록 한다.
- (55) 국토교통부는 '제주 제2공항 기본계획 수립' 사업의 예산을 집행함에 앞서 공항예정지역 및 소음 피해 우려 지역 주민들과의 충분한 협의를 통하여 사업추진을 둘러싼 갈등을 사전에 방지할 수 있도록 방안을 마련한다.
- (56) 국토교통부는 남양주 진건 뉴스테이 사업과 관련하여 수도권 동북부 광역교통대책 연구용역 완료 시까지 추진을 보류하고, 충분한 교통개선대책을 마련한 후 사업 추진 여부를 판단한다.
- (57) 국토교통부는 용산공원 조성 사업과 관련하여 서울시와 실무협의체를 구성하여 운영하고, 용산공원 조성에 관한 공원 기본계획 수립 및 주요 의사결정에 있어 정부 부처와 서울시 등 관계 기관과 충분히 협의하여 결정한다.

7. 항목 및 내역변경 등

가. 목변경

(단위 : 백만원)
In million Won

소 관 (회계)	사업명	정부안		수정안	
		세목	예산	세목	예산
〈 예 산 〉					
대 통 령 비 서 실 및 국 가 안 보 실 (일반)	업무지원비	230-00	1,469	240-02	1,469
	시설관리 및 개선	210-09	300	210-14	300
대 통 령 경 호 실 (일반)	요인 및 국빈경호활동	230-00	1,188	240-02	1,188
국 회 (일반)	국회청사유지및관리	210-15	5,963	110-03 210-01 210-03 210-09 210-12 320-09 430-01	4,474 316 34 2 143 827 167
국 민 권 익 위 원 회 (일반)	권익정책알리기 (위원회 소식지 발행)	210-01	170	260-01	155
	청렴교육및의식확산 (사무보조원 보험료 등)	320-03	5	320-09	5
기 획 재 정 부 (일반)	재정사업 타당성조사	350-02	320	260-01	320
국 방 (일반)	항공방위기본경비	210-01	863	210-16	863
국 세 (일반)	취업 후 학자금 상환 제도 운영지원	210-15	198	210-14	198
관 세 (일반)	관세행정관리	260-01	775	260-02	775
교 육 (일반)	영재교육지원사업	350-02	276	320-02	276
	인성교육진흥사업	350-02	650	320-02	350

(단위 : 백만원)
In million Won

소관 (회계 및기금명)	사 업 명	정 부 안		수 정 안	
		목	예산	목	예산
외 교 부 (일반)	외교역량평가 및 개발교육	210-16	53	210-01	53
방 위 사 업 청 (일반)	선행연구/분석평가	260-01	4,388	350-02	4,388
행 정 자 치 부 (일반)	도로명 및 건물번호 활용 (주소정보시스템 유지관리 및 상담창구 운영) (기본도 유지관리 및 안내도 보급)	210-14	2,185	210-15	2,085
인 사 혁 신 처 (일반)	퇴직공무원사회공헌 프로그램	350-02	6,808	320-08	3,538
국 민 안 전 처 (일반)	지진대비인프라 구축	210-14	250	210-01	250
농 립 축 산 식 품 부 (일반)	기본경비(기획실)	260-02	40	260-01	40
농 립 축 산 식 품 부 (농특)	농업·농촌교육훈련지원 (첨단기술공동실습장)	320-01	100	330-01	100
	농기계임대 (임대사업평가 및 컨설팅)	330-03	1,500	320-01	1,500
	할랄식품산업육성 (할랄인증도축 가공시설 건립)	450-02	3,000	450-04	3,000
해 양 수 산 부 (일반)	선박배출오염예방	320-01	3,950	320-08	3,950
	유류오염사고 피해보상 지원	510-01	605	310-01	605
특 허 청 (책특)	지식재산 기반 창업촉진	320-02	3,597	320-01	3,597
보 건 복 지 부 (일반)	통합의료연구지원사업	360-05	1,666	320-01	1,666

(단위 : 백만원)
In million Won

소관 (회계 및기금명)	사 업 명	정 부 안		수 정 안	
		목	예산	목	예산
환 경 부 (환특)	대기개선추진대책	430-01	3,500	420-01	58
				420-02	86
				420-03	3,320
				420-04	36
국 토 교 통 부 (교특)	폐기물거래시스템 구축 운영(정보화)	320-08	499	260-01	499
	폐기물적매립제로화 관리시스템 구축 운영(정보화)	320-08	1,255	260-01	955
	도로유지보수	320-08	2,700	430-01	300
	신안산선 복선전철	350-02	5,000	210-15	2,700
	드론 전용비행시험장 구축	320-02	4,000	420-05	5,000
	드론 안전 및 활성화 지원	320-02	913	210-14	4,000
	드론 기업지원허브운영	320-02	150	260-01	913
	드론 기업지원허브운영	320-02	150	260-01	150
행정중심복합도시건설 청 (행특)	기본경비(비총액)	210-07	300	440-00	300
여 성 가 족 부 (일반)	청소년치료재활센터 건립	420-02	194	420-01	194

나. 단위사업 변경

(단위 : 백만원)
In million Won

소 관 (회계·기금)	사업명	
	정부안	수정안
<p>〈 예 산 〉</p> <p>국 토 교 통 부 (교특)</p>	<p>▪ 지역간선국도 8차건설</p> <p>- 성남-장호원1</p> <p>- 웅동-장유</p> <p>- 퇴계원-진접</p>	<p>▪ 일반국도건설</p> <p>- 성남-장호원1</p> <p>- 웅동-장유</p> <p>- 퇴계원-진접</p>

다. 내역변경

(단위 : 백만원)
In million Won

소 관 (회계·기금)	사업명	내역	
		정부안	수정안
〈 예 산 〉			
국 무 조 정 실 및 국 무 총 리 비 서 실 (일반)	<ul style="list-style-type: none"> ▪ 대외경제정책연구원 <ul style="list-style-type: none"> - 국제행사 타당성 조사 300 · 수용비 14 · 여비 119 · 전문가활용비 - · 외부용역비 및 부담금 154 	27,851	27,542
			287
			13
			46
			28
			187
국 가 보 훈 처 (일반)	<ul style="list-style-type: none"> ▪ 보훈단체운영 및 선양활동 등 <ul style="list-style-type: none"> - 중앙회 운영비 766 - 지부 운영비 692 - 지회 운영비 2,448 ▪ 참전단체지원 <ul style="list-style-type: none"> - 중앙회 운영비 200 - 지회 운영비 1,109 	20,791	20,791
			695
			722
			2,489
			5,450
			180
			1,129
보 건 복 지 부 (일반)	<ul style="list-style-type: none"> ▪ 지역복지사업평가 <ul style="list-style-type: none"> - 복지재정효율화부문 629 - 신설변경 협의, 유사중복 정비 240 - 부정수급 환수, 확인조사 등 389 	4,149	4,149
			629
			-
			629
문 화 체 육 관 광 부 (지특)	<ul style="list-style-type: none"> ▪ 관광자원개발(생활) <ul style="list-style-type: none"> - 문화관광자원개발 157,852 · (진안)마이산자연치유신비체험 4,700 · (임실)섬진강에코뮤지엄사업 - 	239,478	239,478
			157,852
			2,100
			2,600

라. 세부사업(세세항) 명칭 변경

(단위 : 백만원)
In million Won

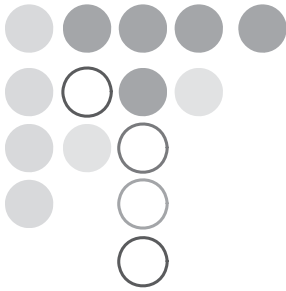
소 관 (회계·기금)	사업명	
	정부안	수정안
〈 예 산 〉		
국 회 (일반)	<ul style="list-style-type: none"> 의정종합지원센터 운영 의정종합지원센터 기본경비 	<ul style="list-style-type: none"> 국회민원지원센터 운영 국회민원지원센터 기본경비
기 획 재 정 부 (일반)	<ul style="list-style-type: none"> 재정교육 및 평가 	<ul style="list-style-type: none"> 재정교육
외 교 부 (일반)	<ul style="list-style-type: none"> 해외봉사단(ODA) 	<ul style="list-style-type: none"> 해외봉사단 및 국제개발협력 인재양성(ODA)
행 정 자 치 부 (일반)	<ul style="list-style-type: none"> 대일항쟁조사지원위원회운영 대일항쟁조사지원위원회운영(보상금) 	<ul style="list-style-type: none"> 대일항쟁기강제동원조사지원 및 운영 대일항쟁기강제동원조사지원 및 운영(보상금)
산 업 통 상 자 원 부 (지특)	<ul style="list-style-type: none"> 조선해양산업활성화기반조성 	<ul style="list-style-type: none"> 울산전시컨벤션센터 건립
보 건 복 지 부 (일반)	<ul style="list-style-type: none"> 장애인보조기구지원 	<ul style="list-style-type: none"> 장애인보조기기지원
환 경 부 (환특)	<ul style="list-style-type: none"> 하수관거정비 	<ul style="list-style-type: none"> 하수관로정비
새 만 금 개 발 청 (일반)	<ul style="list-style-type: none"> 동서2축도로 건설 남북2축도로 건설 	<ul style="list-style-type: none"> 동서도로건설 남북도로건설

마. 내역사업(세사업) 명칭 변경

(단위 : 백만원)
In million Won

소 관 (회계·기금)	사업명	
	정부안	수정안
〈 예 산 〉		
방 송 통 신 위 원 회 (일반)	<ul style="list-style-type: none"> ▪ 개인정보보호 강화 (개인정보 실태점검 및 정책개발 - 개인정보 비식별 조치 지원) 	<ul style="list-style-type: none"> ▪ 개인정보보호 강화 (개인정보 실태점검 및 정책개발 - 개인정보 비식별 조치 연구지원)
통 일 부 (일반)	<ul style="list-style-type: none"> ▪ 북한인권개선 정책수립 및 추진 (북한인권박물관 건립 연구용역) 	<ul style="list-style-type: none"> ▪ 북한인권개선 정책수립 및 추진 (북한인권박물관 건립 타당성조사 연구용역)
산 업 통 상 자 원 부 (일반)	<ul style="list-style-type: none"> ▪ 시스템산업기술개발기반구축 (자동차 100만대 생산기지기반 조성) 	<ul style="list-style-type: none"> ▪ 시스템산업기술개발기반구축 (친환경자동차 부품클러스터 조성)

바. 사업방식 변경 : 해당 없음




제 Ⅲ 부 부 록

Appendix

1. 2017년도 세출예산 소관별 목별분류
2. 2017년도 세출예산 기능별 세부내역





제 3 부

1. 2017년도 세출예산 소관별 목별분류
2. 2017년도 세출예산 기능별 세부내역

1. 2017년도 세출예산 소관별 목별분류

FY 2017 Budget Expenditures by Agency & Object

가. 일반회계(General Accounts)

번호 호	소관별				합계	100	110
	총계					인건비	인건비
					275,010,413,607	32,113,604,555	32,113,604,555
01	대통령비서실	및	국가안보실		88,063,301	37,995,167	37,995,167
02	대통령령	경호	실		91,333,031	47,059,761	47,059,761
03	국회				574,269,038	354,897,987	354,897,987
04	대법원				1,481,729,118	1,026,142,578	1,026,142,578
05	헌법재판소				42,735,826	25,247,568	25,247,568
06	중앙선거관리위원회				561,498,584	226,572,923	226,572,923
07	민주평화통일자문회의				27,326,444	10,460,000	10,460,000
08	감사원				125,186,906	82,926,080	82,926,080
09	국가정보원				493,083,970	-	-
10	국무조정실	및	국무총리비서실		516,662,305	43,942,194	43,942,194
11	기획재정부				15,942,295,438	89,719,214	89,719,214
12	교육부				57,003,830,743	1,830,144,454	1,830,144,454
13	미래창조과학부				6,352,432,475	140,495,480	140,495,480
14	외교통일부				2,223,984,933	441,215,850	441,215,850
15	통일부				464,762,199	46,424,233	46,424,233
16	법무부				3,235,561,495	2,108,136,351	2,108,136,351
17	국방부				28,137,698,001	12,071,947,051	12,071,947,051
18	행정자치부				41,179,056,572	223,372,163	223,372,163
19	문화체육관광부				2,087,635,545	287,525,825	287,525,825
20	농림축산식품부				4,981,454,055	223,738,629	223,738,629
21	산업통상자원부				2,738,590,580	108,753,195	108,753,195
22	보건복지부				33,756,155,280	271,243,045	271,243,045
23	환경부				3,229,171,000	-	-
24	고용노동부				2,135,163,920	341,195,514	341,195,514
25	여성가족부				308,755,131	19,283,561	19,283,561
26	국토교통부				19,099,814,083	297,927,715	297,927,715
27	해양수산부				2,721,816,688	297,910,393	297,910,393
28	국민안전처				3,083,224,898	736,028,743	736,028,743
29	인사혁신처				3,526,637,301	59,903,399	59,903,399
30	법제처				32,214,558	16,851,001	16,851,001
31	국가보훈처				4,777,760,155	84,670,459	84,670,459
32	식품의약품안전처				444,264,615	147,069,968	147,069,968
33	국가인권위원회				29,288,800	14,957,832	14,957,832
34	방송통신위원회				54,527,796	17,606,856	17,606,856
35	공정거래위원회				112,058,295	41,355,098	41,355,098
36	금융위원회				1,953,414,034	24,901,920	24,901,920
37	국민권익위원회				73,684,662	38,357,251	38,357,251
37	원자력안전위원회				94,314,191	10,633,473	10,633,473
38	국세청				1,610,207,308	1,144,640,161	1,144,640,161
40	관세청				512,859,434	307,665,959	307,665,959
42	통계청				285,594,794	163,981,690	163,981,690
43	병무청				220,128,818	119,787,296	119,787,296
44	방위사업청				12,196,951,018	73,291,416	73,291,416
45	경향문화재단				10,078,098,318	7,819,373,131	7,819,373,131
46	문화재단				644,776,478	85,617,466	85,617,466
47	농촌진흥청				774,906,454	187,690,455	187,690,455
48	산림청				1,540,877,656	165,223,118	165,223,118
49	중소기업청				2,658,276,875	89,799,229	89,799,229
51	기상청				385,276,027	100,636,566	100,636,566
52	행정중심복합도시건설청				203,973,000	-	-
53	새만금개발청				117,031,461	9,285,137	9,285,137

(단위 : 천원)
In thousand won

200 물건비	210 운영비	220 여비	230 특수활동비	240 업무추진비
19,247,787,624	15,239,323,051	612,581,432	893,170,795	183,771,761
44,329,384	14,349,964	798,000	12,488,000	7,194,320
29,472,270	11,677,320	2,160,000	10,695,050	2,105,300
181,066,428	114,405,703	12,495,212	8,158,170	10,461,980
366,848,381	288,681,159	12,239,056	320,000	14,960,677
15,381,037	10,992,928	871,071	-	751,000
224,130,760	191,723,278	18,307,653	-	6,967,409
7,473,213	5,049,374	1,684,995	79,000	384,044
38,751,182	11,336,965	11,369,262	3,867,841	735,970
493,083,970	-	-	493,083,970	-
22,995,618	13,345,041	2,221,661	1,229,760	2,476,044
112,185,666	83,170,832	8,175,087	-	3,452,837
322,927,400	274,609,320	6,728,000	-	1,364,200
184,330,811	163,302,321	4,929,437	5,230,593	1,839,000
458,481,872	383,658,251	46,272,728	891,000	19,947,302
56,400,378	44,383,062	2,302,056	2,177,263	1,944,984
559,041,335	412,502,608	27,713,031	28,582,771	8,390,800
9,132,458,953	8,647,015,326	138,804,977	181,433,931	54,564,567
533,963,244	500,882,163	7,800,601	-	3,945,000
394,832,548	362,633,419	10,693,252	-	2,759,321
96,821,336	83,181,954	9,310,999	-	1,029,429
65,272,139	38,593,843	9,162,250	-	2,453,003
168,055,349	103,272,472	17,136,211	-	1,418,246
-	-	-	-	-
264,286,345	241,154,511	7,992,584	-	2,721,407
32,904,471	29,017,112	608,279	-	557,000
428,713,480	277,113,778	9,921,000	-	1,913,000
254,360,158	162,026,557	5,308,221	-	1,261,085
386,564,477	313,455,326	10,517,440	8,128,090	2,161,490
80,183,246	40,092,394	34,344,000	-	944,000
14,671,011	10,911,934	503,141	-	376,000
57,626,486	51,710,486	2,834,000	-	1,243,000
174,658,807	100,595,063	8,909,190	-	556,000
12,504,723	8,799,717	997,296	-	441,800
5,873,940	4,080,541	714,437	-	487,812
21,123,873	14,567,711	1,756,307	39,520	559,875
17,157,343	12,844,390	1,059,873	-	912,090
29,664,885	22,075,378	1,480,685	422,000	522,638
4,210,588	2,842,661	565,000	-	244,967
420,761,410	295,372,218	62,848,219	5,449,000	2,480,160
165,701,579	132,084,774	12,181,526	705,260	1,923,307
110,012,282	86,209,910	8,814,000	-	863,160
63,289,953	56,238,882	5,091,951	-	621,500
830,774,955	48,868,518	9,246,169	33,000	1,258,910
1,739,613,120	1,014,737,084	54,571,824	130,156,576	9,374,137
65,522,838	51,184,433	3,357,950	-	565,735
208,115,161	199,838,233	3,613,073	-	515,855
164,252,472	145,684,372	8,026,000	-	690,000
43,386,764	37,355,554	3,296,728	-	796,400
137,742,659	117,783,287	2,334,000	-	448,000
-	-	-	-	-
5,807,324	3,910,924	513,000	-	187,000

번호	소관별		250 직무수행경비	260 연구용역비	300 이전지출
	총 계		882,062,035	1,436,878,550	157,132,725,435
01	대통령비서실	및 국가안보실	6,032,100	3,467,000	1,996,977
02	대통령경호실		2,694,600	140,000	260,000
03	국회		23,853,016	11,692,347	16,157,992
04	대법원		43,162,289	7,485,200	33,586,368
05	헌법재판소		2,333,038	433,000	146,511
06	중앙선거관리위원회		4,937,420	2,195,000	94,708,170
07	민주평화통일자문회의		230,800	45,000	8,983,821
08	감사원		5,182,685	6,258,459	460,640
09	국가정보원		-	-	-
10	국무조정실	및 국무총리비서실	2,019,112	1,704,000	447,584,622
11	기획재정부		2,875,910	14,511,000	200,621,610
12	교육부		21,594,880	18,631,000	53,462,744,320
13	미래창조과학부		1,513,460	7,516,000	5,808,341,684
14	외교통일부		1,166,280	6,546,311	1,266,600,672
15	통일부		714,810	4,878,203	112,273,343
16	법무부		66,509,452	15,342,673	354,724,434
17	국방부		42,251,862	68,388,290	1,183,787,242
18	행정자치부		2,580,700	18,754,780	40,165,043,004
19	문화체육관광부		1,990,109	16,756,447	1,079,146,625
20	농림축산식품부		1,400,938	1,898,016	196,803,320
21	산업통상자원부		1,453,940	13,609,103	2,499,394,460
22	보건복지부		1,302,155	44,926,265	32,973,321,918
23	환경부		-	-	-
24	고용노동부		6,971,998	5,445,845	1,408,742,619
25	여성가족부		444,080	2,278,000	235,202,099
26	국토교통부		1,813,496	137,952,206	3,455,211,828
27	해양수산부		1,665,823	84,098,472	702,739,877
28	국방안전처		40,178,431	12,123,700	1,623,769,362
29	인사혁신처		537,852	4,265,000	45,530,146
30	법제처		381,144	2,498,792	110,653
31	국가보훈처		625,000	1,214,000	4,604,043,754
32	식품의약품안전처		1,191,444	63,407,110	97,099,692
33	국가인권위원회		475,910	1,790,000	372,399
34	방송통신위원회		351,150	240,000	30,619,000
35	공정거래위원회		1,561,360	2,639,100	47,949,851
36	금융위원회		619,990	1,721,000	45,975,041
37	국민권익위원회		1,019,184	4,145,000	4,212,965
37	원자력안전위원회		219,960	338,000	79,251,690
38	국세청		50,212,593	4,399,220	22,399,322
40	관세청		12,209,712	6,597,000	11,542,755
42	통계청		3,534,220	10,590,992	4,923,155
43	병무청		514,620	823,000	32,926,943
44	방위사업청		1,482,653	769,885,705	1,949,258,845
45	경관청		516,789,839	13,983,660	169,621,941
46	문화체육관광부		577,820	9,836,900	420,252,733
47	농촌진흥청		714,000	3,434,000	261,233,976
48	산림청		862,700	8,989,400	376,418,476
49	중소기업청		566,380	1,371,702	1,478,383,500
51	기행상업청		600,720	16,576,652	117,983,080
52	행정중심복합도시건설청		-	-	-
53	새만금개발청		140,400	1,056,000	262,000

(단위 : 천원)
In thousand won

310 보전금	320 민간이전	330 자치단체이전	340 해외이전	350 일반출연금
11,533,161,786	5,864,399,367	117,066,992,716	1,245,074,780	8,360,352,382
26,000	1,970,977	-	-	-
10,000	250,000	-	-	-
1,218,643	14,635,288	-	304,061	-
6,222,748	6,863,620	20,500,000	-	-
7,730	135,530	-	3,251	-
394,200	94,301,320	-	12,650	-
160,200	8,823,621	-	-	-
237,000	184,494	-	39,146	-
-	-	-	-	-
1,510,000	779,582	-	-	-
1,853,000	3,988,259	-	132,098,351	59,477,000
66,589,926	141,297,394	47,004,404,000	81,131,000	4,874,871,000
83,000	49,835,684	16,614,000	9,110,000	409,935,000
6,554,504	113,980,154	6,291,000	450,805,014	688,970,000
59,411,048	12,991,795	5,095,000	-	34,775,500
130,696,551	223,789,006	-	238,877	-
331,806,643	384,770,717	5,650,000	420,421,882	3,632,000
12,523,090	60,652,816	39,907,563,000	1,898,098	182,406,000
3,954,158	876,142,467	135,088,000	3,946,000	5,000,000
4,153,523	172,798,592	-	18,651,205	1,200,000
51,450	449,964,010	57,008,000	2,983,000	98,842,000
5,835,590,758	1,156,519,123	25,673,117,037	21,091,000	71,233,000
-	-	-	-	-
519,413,652	415,068,667	32,739,300	10,322,000	431,199,000
1,216,000	63,041,668	148,105,431	5,472,000	17,367,000
67,000	550,526,828	1,682,521,000	1,777,000	892,356,000
759,600	189,080,678	64,012,000	8,226,599	32,360,000
2,599,647	26,089,061	1,546,559,654	2,056,000	-
17,989,163	4,471,023	-	22,569,960	500,000
100	110,553	-	-	-
4,438,404,576	158,689,178	3,250,000	3,700,000	-
206,400	37,941,426	43,056,866	1,710,000	8,345,000
26,500	245,899	-	100,000	-
32,000	17,890,000	-	-	12,697,000
1,125,000	983,851	242,000	36,000	45,563,000
5,500	1,766,541	-	2,661,000	41,542,000
3,842,300	368,250	-	2,415	-
3,000	32,690	-	500,000	14,234,000
20,524,438	1,648,198	-	226,686	-
3,569,007	6,008,748	-	1,965,000	-
97,630	4,668,457	-	157,068	-
32,690,295	236,648	-	-	-
2,996,089	14,848,610	-	-	25,040,882
9,230,733	49,561,208	-	1,349,000	99,766,000
9,534,664	50,780,069	358,888,000	1,050,000	-
3,692,570	13,439,552	71,970,000	17,433,854	28,667,000
1,220,050	64,722,235	284,318,428	17,957,663	200,000
769,800	390,840,700	-	-	269,678,000
86,900	26,407,180	-	3,069,000	10,496,000
-	-	-	-	-
5,000	257,000	-	-	-

번호	소관별		360 연구개발출연금	400 자산취득	410 토지매입비
	총 계		13,062,744,404	16,848,166,671	276,095,458
01	대통령비서실	및 국가안보실	-	3,741,773	-
02	대통령령	경호	-	14,541,000	-
03	국회	사회	-	20,846,631	-
04	대법원	법원	-	54,551,791	-
05	헌법재판소	판소	-	1,935,710	-
06	중앙선거관리위원회	위원회	-	15,626,731	-
07	민주평화통일자문회의	의	-	409,410	-
08	감사원	사원	-	3,049,004	-
09	국가정보원	보원	-	-	-
10	국무조정실	및 국무총리비서실	445,295,040	2,022,871	-
11	기획재정부	재정	3,205,000	8,189,948	-
12	교육부	육	1,294,451,000	562,783,529	-
13	미래창조과학부	과학	5,322,764,000	152,822,500	40,000,000
14	외교통일부	교	-	39,003,539	-
15	통법무부	일무	-	29,664,245	-
16	국방부	방	-	133,549,375	-
17	국정자치	자치	37,506,000	3,033,971,755	32,744,882
18	행정부	정	-	249,322,161	778,000
19	문화체육관광부	문화체육관광	55,016,000	251,373,547	14,540,000
20	농림축산식품부	농림축산	-	56,073,170	-
21	산림통상자원부	산자	1,890,546,000	65,170,104	-
22	보건복지	보건	215,771,000	46,256,968	-
23	환경부	경	-	-	-
24	고용노동부	노동	-	34,560,442	-
25	여성가족부	가족	-	21,365,000	2,768,000
26	국토교통부	교통	327,964,000	996,321,060	103,319,000
27	해양수산부	해양	408,301,000	307,013,260	-
28	국안안전처	안전	46,465,000	336,862,316	18,044,000
29	인사혁신처	인사	-	3,284,510	-
30	법제처	법제	-	581,893	-
31	국가보훈처	국가보훈	-	31,419,456	125,276
32	식품의약품안전처	식품의약품안전	5,840,000	25,436,148	-
33	국가인권위원회	인권위원회	-	1,453,846	-
34	방송통신위원회	방송통신위원회	-	428,000	-
35	공정거래위원회	공정거래위원회	-	1,629,473	-
36	금융위원회	금융위원회	-	65,379,730	-
37	국민권익위원회	국민권익위원회	-	1,449,561	-
37	원자력안전위원회	원자력안전위원회	64,482,000	218,440	-
38	국세청	세	-	22,406,415	-
40	관세청	세	-	27,949,141	-
42	통계청	계	-	6,677,667	-
43	병무청	무	-	4,124,626	-
44	방위사업청	방위사업	1,906,373,264	9,335,663,802	702,300
45	경관청	경	9,715,000	311,930,126	-
46	문화체육관광부	문화체육관광	-	73,383,441	3,548,000
47	농촌진흥청	농촌진흥	126,031,000	117,866,862	770,000
48	산림청	림	8,000,100	237,082,590	58,676,000
49	중소기업청	중소기업	817,095,000	8,182,382	-
51	기상청	상	77,924,000	28,913,722	80,000
52	행정중심복합도시건설청	행정중심복합도시건설	-	-	-
53	새만금개발청	새만금개발	-	101,677,000	-

(단위 : 천원)
In thousand won

420 건설비	430 기타유형자산	440 무형자산	460 출자금	470 예치금 및 유가증권매입
5,185,499,509	10,668,435,349	43,036,355	606,400,000	60,000,000
2,102,000	1,609,773	30,000	-	-
4,380,152	10,160,848	-	-	-
11,192,500	9,114,131	540,000	-	-
25,784,017	28,056,774	711,000	-	-
831,000	1,104,710	-	-	-
8,583,821	6,956,669	86,241	-	-
296,000	113,410	-	-	-
794,591	2,053,237	201,176	-	-
-	-	-	-	-
457,740	1,325,131	240,000	-	-
54,600	7,935,348	200,000	-	-
456,383,508	94,400,021	-	12,000,000	-
106,596,000	6,041,500	185,000	-	-
18,918,447	20,085,092	-	-	-
26,079,554	3,544,691	40,000	-	-
64,714,668	60,658,138	8,176,569	-	-
2,148,836,412	852,390,461	-	-	-
129,582,845	109,854,316	407,000	-	-
131,378,065	51,633,482	822,000	53,000,000	-
24,207,796	8,855,374	10,000	23,000,000	-
2,026,361	2,643,743	500,000	-	60,000,000
34,812,394	11,313,574	131,000	-	-
-	-	-	-	-
9,237,759	7,963,683	17,359,000	-	-
18,169,000	428,000	-	-	-
451,103,000	10,408,060	3,091,000	428,400,000	-
262,529,000	18,823,167	661,093	25,000,000	-
53,891,378	263,750,938	1,176,000	-	-
1,099,298	2,095,980	89,232	-	-
50,000	381,893	150,000	-	-
23,800,415	5,741,465	1,752,300	-	-
6,532,000	18,779,148	125,000	-	-
153,000	927,397	373,449	-	-
-	388,000	40,000	-	-
45,600	1,563,873	20,000	-	-
54,316	325,414	-	65,000,000	-
100,400	1,029,161	320,000	-	-
10,000	208,440	-	-	-
12,915,199	9,479,921	11,295	-	-
15,058,248	12,524,893	366,000	-	-
289,000	6,055,667	333,000	-	-
1,705,572	1,782,054	637,000	-	-
605,743,521	8,729,217,981	-	-	-
102,124,196	207,286,930	2,519,000	-	-
61,387,815	8,157,626	290,000	-	-
98,455,000	18,641,862	-	-	-
141,027,316	36,837,274	542,000	-	-
5,412,258	2,227,124	543,000	-	-
15,360,747	13,114,975	358,000	-	-
-	-	-	-	-
101,233,000	444,000	-	-	-

번호	소관별		490 지분취득비	500 상환지출	510 상환지출
	총 계		8,700,000	8,110,297,000	8,110,297,000
01	대통령비서실	및 국가안보실	-	-	-
02	대통령령	경 호	-	-	-
03	국	회	-	-	-
04	대법원	법재판소	-	-	-
05	헌법재판소	판사	-	-	-
06	중앙선거관리위원회	의	-	-	-
07	민주평화통일자문회의	원	-	-	-
08	감사장	보	-	-	-
09	국무조정실	및 국무총리비서실	-	-	-
10	기획재정부	재정	-	-	-
11	교육부	교육	-	8,062,086,000	8,062,086,000
12	문화체육관광부	체육	-	1,247,000	1,247,000
13	미래창조과학부	과학기술	-	-	-
14	외교통일부	교류협력	-	18,683,000	18,683,000
15	통일부	통일	-	-	-
16	법무부	법무	-	-	-
17	국방부	방위	-	-	-
18	행정안전부	자치	8,700,000	-	-
19	문화체육관광부	문화체육	-	-	-
20	농림축산식품부	농림축산	-	-	-
21	산업통상자원부	산업통상	-	-	-
22	보건복지부	보건복지	-	-	-
23	환경부	환경	-	-	-
24	고용노동부	고용노동	-	-	-
25	여성가족부	여성가족	-	-	-
26	국토교통부	국토교통	-	28,281,000	28,281,000
27	해양수산부	해양수산	-	-	-
28	국안신	안보	-	-	-
29	인사혁신처	인사혁신	-	-	-
30	법제처	법제	-	-	-
31	국가보훈처	국가보훈	-	-	-
32	식품의약품안전처	식품의약품안전	-	-	-
33	국가인권위원회	국가인권위원회	-	-	-
34	방송통거	방송통거	-	-	-
35	공정거래위원회	공정거래위원회	-	-	-
36	금융위원회	금융위원회	-	-	-
37	국민권익위원회	국민권익위원회	-	-	-
37	원자력안전위원회	원자력안전위원회	-	-	-
38	국세청	국세청	-	-	-
40	관세청	관세청	-	-	-
42	통계청	통계청	-	-	-
43	병무청	병무청	-	-	-
44	방위사업청	방위사업청	-	-	-
45	경문화	경문화	-	-	-
46	문화재청	문화재청	-	-	-
47	농촌진흥청	농촌진흥청	-	-	-
48	산림청	산림청	-	-	-
49	중소기업청	중소기업청	-	-	-
51	기상청	기상청	-	-	-
52	행정안전부	행정안전	-	-	-
53	새만금개발청	새만금개발청	-	-	-

(단위 : 천원)
In thousand won

600 전출금등	610 전출금등	700 예비비및기타	710 예비비및기타	
38,547,976,000	38,547,976,000	3,009,856,322	3,009,856,322	
-	-	-	-	
-	-	-	-	
-	-	1,300,000	1,300,000	
-	-	600,000	600,000	
-	-	25,000	25,000	
-	-	460,000	460,000	
-	-	-	-	
-	-	-	-	
-	-	-	-	
117,000	117,000	-	-	
4,469,493,000	4,469,493,000	3,000,000,000	3,000,000,000	
823,969,000	823,969,000	15,040	15,040	
66,442,000	66,442,000	-	-	
-	-	-	-	
220,000,000	220,000,000	-	-	
80,110,000	80,110,000	-	-	
2,715,533,000	2,715,533,000	-	-	
-	-	7,356,000	7,356,000	
74,744,000	74,744,000	13,000	13,000	
4,408,012,000	4,408,012,000	5,600	5,600	
-	-	682	682	
297,276,000	297,276,000	2,000	2,000	
3,229,171,000	3,229,171,000	-	-	
86,300,000	86,300,000	79,000	79,000	
-	-	-	-	
13,893,359,000	13,893,359,000	-	-	
1,159,793,000	1,159,793,000	-	-	
-	-	-	-	
3,337,736,000	3,337,736,000	-	-	
-	-	-	-	
-	-	-	-	
-	-	-	-	
-	-	-	-	
-	-	-	-	
-	-	-	-	
1,800,000,000	1,800,000,000	-	-	
-	-	-	-	
-	-	-	-	
-	-	-	-	
-	-	-	-	
-	-	-	-	
-	-	-	-	
7,962,000	7,962,000	-	-	
37,560,000	37,560,000	-	-	
-	-	-	-	
-	-	-	-	
597,901,000	597,901,000	-	-	
1,038,525,000	1,038,525,000	-	-	
-	-	-	-	
203,973,000	203,973,000	-	-	
-	-	-	-	

나. 기타특별회계(Other Special Accounts)

번호	소관별	합계	100 인건비	110 인건비
	총 계		361,361,389	361,361,389
15	농어촌구조개선특별회계	11,021,800,000	36,144,046	36,144,046
17	교통시설특별회계	16,091,344,000	33,398,550	33,398,550
18	등기특별회계	321,971,773	111,314,773	111,314,773
20	교도작업특별회계	102,213,000	975,602	975,602
24	에너지및자원사업특별회계	5,760,417,000	1,257,760	1,257,760
25	환경개선특별회계	4,893,015,204	159,495,704	159,495,704
29	우체국보험특별회계	1,023,486,000	623,136	623,136
34	주한미군기지이전특별회계	737,755,000	2,614,734	2,614,734
35	행정중심복합도시건설특별회계	312,536,999	11,461,999	11,461,999
36	국방·군사시설이전특별회계	305,643,000	-	-
37	혁신도시건설특별회계	98,715,000	-	-
38	아시아문화중심도시조성특별회계	71,490,720	3,863,085	3,863,085
39	지역발전특별회계	9,821,917,000	212,000	212,000
40	유아교육지원특별회계	3,940,881,000	-	-

(단위 : 천원)

In thousand
won

200 물건비	210 운영비	220 여비	240 업무추진비	250 직무수행경비
1,065,141,929	890,790,849	27,330,275	3,604,568	3,859,222
137,201,397	113,897,417	10,677,612	327,328	1,519,000
265,794,810	231,759,779	2,565,031	209,000	-
69,056,461	66,907,862	223,110	59,449	872,960
32,857,669	32,455,669	282,000	120,000	-
19,326,044	12,156,336	568,400	227,000	-
399,643,111	323,857,576	9,837,062	875,840	1,243,862
59,836,705	53,089,438	1,692,000	1,135,951	-
19,604,421	5,390,821	194,000	110,000	17,100
6,287,000	3,164,000	455,000	249,000	176,000
11,559,262	10,946,262	96,000	17,000	-
586,000	417,000	88,000	31,000	-
17,196,897	16,810,597	201,000	105,000	30,300
26,192,152	19,938,092	451,060	138,000	-
-	-	-	-	-

번호	소관별	260 연구용역비	300 이전지출	310 보전금
	총 계	139,557,015	30,561,075,811	561,744,609
15	농 어 촌 구 조 개 선 특 별 회 계	10,780,040	5,700,793,554	369,307,700
17	교 통 시 설 특 별 회 계	31,261,000	6,028,345,640	776,000
18	등 기 특 별 회 계	993,080	3,447,000	3,447,000
20	교 도 작 업 특 별 회 계	-	21,414,729	20,882,509
24	에 너 지 및 자 원 사 업 특 별 회 계	6,374,308	1,788,148,196	-
25	환 경 개 선 특 별 회 계	63,828,771	3,520,581,868	4,725,400
29	우 체 국 보 험 특 별 회 계	3,919,316	191,683,359	161,673,000
34	주 한 미 군 기 지 이 전 특 별 회 계	13,892,500	105,691,395	125,000
35	행 정 중 심 복 합 도 시 건 설 특 별 회 계	2,243,000	10,378,000	8,000
36	국 방 · 군 사 시 설 이 전 특 별 회 계	500,000	741,000	741,000
37	혁 신 도 시 건 설 특 별 회 계	50,000	189,000	-
38	아 시 아 문 화 중 심 도 시 조 성 특 별 회 계	50,000	46,627,770	-
39	지 역 발 전 특 별 회 계	5,665,000	9,202,153,300	59,000
40	유 아 교 육 지 원 특 별 회 계	-	3,940,881,000	-

(단위 : 천원)

In thousand
won

320 민간이전	330 자치단체이전	340 해외이전	350 일반출연금	360 연구개발출연금
4,324,800,684	16,609,303,587	101,491,000	5,893,874,261	3,069,861,670
2,365,417,713	2,695,125,471	1,495,000	21,749,000	247,698,670
924,560,640	279,348,000	226,000	4,645,324,000	178,111,000
-	-	-	-	-
532,220	-	-	-	-
496,773,196	321,396,000	1,476,000	323,055,000	645,448,000
359,277,391	2,556,037,816	11,053,000	385,956,261	203,532,000
30,010,359	-	-	-	-
105,395	18,220,000	87,241,000	-	-
370,000	10,000,000	-	-	-
-	-	-	-	-
189,000	-	-	-	-
32,977,770	13,650,000	-	-	-
114,587,000	6,774,645,300	-	517,790,000	1,795,072,000
-	3,940,881,000	-	-	-

번호	소관별	400 자산취득	410 토지매입비	420 건설비
	총 계	14,305,371,567	1,408,212,019	6,563,118,818
15	농어촌구조개선특별회계	511,917,003	690,000	368,727,232
17	교통시설특별회계	8,255,489,000	1,130,593,000	5,005,851,000
18	등기특별회계	29,577,539	1,599,000	23,705,000
20	교도작업특별회계	46,490,000	-	1,115,000
24	에너지및자원사업특별회계	3,365,893,000	-	-
25	환경개선특별회계	368,999,521	22,099,000	146,289,520
29	우체국보험특별회계	348,788,800	-	-
34	주한미군기지이전특별회계	207,091,450	1,259,000	153,498,450
35	행정중심복합도시건설특별회계	282,798,000	36,053,000	238,727,000
36	국방·군사시설이전특별회계	293,342,738	59,417,019	195,027,068
37	혁신도시건설특별회계	5,700,000	-	5,700,000
38	아시아문화중심도시조성특별회계	3,511,968	-	3,074,000
39	지역발전특별회계	585,772,548	156,502,000	421,404,548
40	유아교육지원특별회계	-	-	-

(단위 : 천원)

In thousand
won

430 기타유형자산	440 무형자산	450 융자금	460 출자금	480 예탁금
146,680,730	2,335,000	782,664,000	1,677,006,000	3,718,168,000
18,296,771	-	124,203,000	-	-
13,082,000	-	-	1,505,273,000	600,690,000
4,273,539	-	-	-	-
1,733,000	-	-	-	43,642,000
77,000	-	509,801,000	151,733,000	2,704,282,000
37,972,001	1,845,000	140,794,000	20,000,000	-
2,438,800	-	-	-	346,350,000
52,334,000	-	-	-	-
341,000	490,000	-	-	-
15,694,651	-	-	-	23,204,000
-	-	-	-	-
437,968	-	-	-	-
-	-	7,866,000	-	-
-	-	-	-	-

번호	소관별	490 지분취득비	500 상환지출	510 상환지출
	총 계	7,187,000	563,643,000	563,643,000
15	농 어 촌 구 조 개 선 특 별 회 계	-	31,231,000	31,231,000
17	교 통 시 설 특 별 회 계	-	-	-
18	등 기 특 별 회 계	-	-	-
20	교 도 작 업 특 별 회 계	-	-	-
24	에 너 지 및 자 원 사 업 특 별 회 계	-	-	-
25	환 경 개 선 특 별 회 계	-	37,419,000	37,419,000
29	우 체 국 보 험 특 별 회 계	-	-	-
34	주 한 미 군 기 지 이 전 특 별 회 계	-	402,753,000	402,753,000
35	행 정 중 심 복 합 도 시 건 설 특 별 회 계	7,187,000	-	-
36	국 방 · 군 사 시 설 이 전 특 별 회 계	-	-	-
37	혁 신 도 시 건 설 특 별 회 계	-	92,240,000	92,240,000
38	아 시 아 문 화 중 심 도 시 조 성 특 별 회 계	-	-	-
39	지 역 발 전 특 별 회 계	-	-	-
40	유 아 교 육 지 원 특 별 회 계	-	-	-

(단위 : 천원)
In thousand
won

600 전출금등	610 전출금등	700 예비비및기타	710 예비비및기타	
7,627,320,000	7,627,320,000	19,272,000	19,272,000	
4,604,513,000	4,604,513,000	-	-	
1,508,316,000	1,508,316,000	-	-	
107,576,000	107,576,000	1,000,000	1,000,000	
-	-	475,000	475,000	
585,792,000	585,792,000	-	-	
396,666,000	396,666,000	10,210,000	10,210,000	
422,554,000	422,554,000	-	-	
-	-	-	-	
1,612,000	1,612,000	-	-	
-	-	-	-	
-	-	-	-	
291,000	291,000	-	-	
-	-	7,587,000	7,587,000	
-	-	-	-	

다. 기업특별회계(Enterprise Special Accounts)

번호	소관별	합계	100 인건비	110 인건비
	총계		2,379,274,223	2,379,274,223
51	양곡관리특별회계	1,437,799,000	-	-
52	책임운영기관	1,024,190,011	284,562,960	284,562,960
56	조달특별회계	338,878,650	74,049,608	74,049,608
57	우편사업특별회계	4,308,123,138	2,019,240,012	2,019,240,012
58	우체국예금특별회계	3,038,978,000	1,421,643	1,421,643

In thousand
won

- 747 -

번호	소관별	250	260	300
		직무수행경비	연구용역비	이전지출
	총 계	7,294,044	137,866,953	731,462,083
51	양곡관리특별회계	-	-	142,562,125
52	책임운영기관	2,115,946	127,241,753	101,738,920
56	조달특별회계	1,511,980	972,000	3,204,941
57	우편사업특별회계	3,666,118	5,077,000	451,612,349
58	우체국예금특별회계	-	4,576,200	32,343,748

In thousand
won

– 749 –

번호	소관별	400 자산취득	410 토지매입비	420 건설비
	총 계	2,348,870,382	8,198,000	224,242,898
51	양곡관리특별회계	985,702,875	-	-
52	책임운영기관	120,941,900	100,000	61,420,898
56	조달특별회계	4,493,000	-	1,905,000
57	우편사업특별회계	610,271,607	8,098,000	159,123,000
58	우체국예금특별회계	627,461,000	-	1,794,000

In thousand
won

– 751 –

번호	소관별	600	610	700
		전출금 등	전출금 등	예비비 및 기타
	총 계	1,382,771,000	1,382,771,000	5,273,581
51	양곡관리특별회계	-	-	95,061
52	책임운영기관	210,692,000	210,692,000	1,500
56	조달특별회계	219,997,000	219,997,000	-
57	우편사업특별회계	377,366,000	377,366,000	177,020
58	우체국예금특별회계	574,716,000	574,716,000	5,000,000

(단위 : 천원)
In thousand
won

710				
예비비 및 기타				
5,273,581				
95,061				
1,500				
-				
177,020				
5,000,000				

2. 2017년도 세출예산 기능별 세부내역

FY 2017 Budget Expenditures by Function in Details

1. 예산안 수정 규모

(단위 : 백만원)

In million Won

사 업 별 Items	2017년예산 FY 2017 Budget	2016년예산 FY 2016 Budget	증△감 Change	내 역 FY 2017 Details
1. 일 반 · 지 방 행 정 General Public Administration	59,703,164 (595,205)	60,345,587 (594,645)	△642,423 (560)	
가. 입 법 및 선 거 관 리 Legislation & Election Administration	1,135,768	1,194,210	△58,442	
1) 의 정 활 동 지 원 Support for Parliamentary Proceeding	101,505	104,224	△2,719	<ul style="list-style-type: none"> ○의정지원 69,460 ○위원회운영지원 11,019 ○의회외교 10,932 ○국회활동관련단체지원 8,794 ○예비금 1,300
2) 선 거 의 공 정 한 관 리 Fair Management of Election	306,882	401,933	△95,051	<ul style="list-style-type: none"> ○공직선거관리 197,435 ○정당발전지원 85,180 ○시민교육및공명선거정착 22,993 ○선거관리지원 1,274
3) 국 회 사 무 처 운 영 National Assembly Secretariat	86,139	81,902	4,237	<ul style="list-style-type: none"> ○의회운영지원 19,794 ○법제활동지원 959 ○국회청사확보및시설관리 33,761 ○입법정보화 17,263 ○의회운영교육 수입대체경비 126 ○국회방송운영 14,236
4) 국 회 도 서 관 운 영 National Assembly Library	17,933	17,370	563	<ul style="list-style-type: none"> ○도서관운영지원 1,007 ○입법정보지원 912 ○도서관자료확충및보존 6,760 ○전자도서관운영 9,254

(단위 : 백만원)
In million Won

사 업 별 Items	2017년예산 FY 2017 Budget	2016년예산 FY 2016 Budget	증△감 Change	내 역 FY 2017 Details
5) 예 산 정 책 처 운 영 National Assembly Budget Office	4,084	3,658	426	<ul style="list-style-type: none"> ○기획관리및운영지원 627 ○국가재정분석및사업평가 2,557 ○예산정책처정보화 900
6) 입 법 조 사 처 운 영 National Assembly Research Service	3,424	3,307	117	<ul style="list-style-type: none"> ○기획관리및운영지원 539 ○입법및정책조사분석 2,023 ○입법조사처 정보화 862
7) 국 회 행 정 지 원 Support for the National Assembly Adm.	361,184	345,552	15,632	<ul style="list-style-type: none"> ○사무처 인건비 289,747 ○도서관 인건비 23,849 ○예산처 인건비 11,193 ○조사처 인건비 9,868 ○사무처 기본경비 21,277 ○도서관 기본경비 1,561 ○예산처 기본경비 2,220 ○조사처 기본경비 1,469
8) 선 거 관 리 행 정 지 원 Support for Election Management &Adm.	254,617	236,264	18,353	<ul style="list-style-type: none"> ○인건비 195,778 ○기본경비 14,085 ○기관운영지원 37,994 ○선거행정정보화 6,300 ○예비금 460
나. 국 정 운 영 National Administration	518,762 (14,444)	525,061 (11,655)	△6,299 (2,789)	
1) 정부출연연구기관지원 (R&D) Support for Government-funded Research Institute(R&D)	445,295 (9,627)	454,549 (11,655)	△9,254 (△2,028)	<ul style="list-style-type: none"> ○경제인문사회연구회 27,470 ○과학기술정책연구원 15,065

(단위 : 백만원)
In million Won

사 업 별 Items	2017년 예산 FY 2017 Budget	2016년 예산 FY 2016 Budget	증 △ 감 Change	내 역 FY 2017 Details
2) 국무총리실 행정지원 Support for Prime Minister's Office	71,250 (4,817)	68,322 (-)	2,928 (4,817)	○ 국토연구원 26,234
				○ 대외경제정책연구원 28,092
				○ 산업연구원 19,870
				○ 에너지경제연구원 (9,627)
				○ 통일연구원 9,811
				○ 한국개발연구원 57,273
				○ 한국교육개발원 18,602
				○ 한국교육과정평가원 31,256
				○ 한국교통연구원 15,386
				○ 한국노동연구원 13,158
				○ 한국농촌경제연구원 15,002
				○ 한국법제연구원 11,422
				○ 한국보건사회연구원 28,106
				○ 한국여성정책연구원 13,747
				○ 한국조세재정연구원 27,652
				○ 한국직업능력개발원 20,657
				○ 한국청소년정책연구원 8,413
				○ 한국해양수산개발원 17,128
				○ 한국행정연구원 12,026
				○ 한국형사정책연구원 10,270
				○ 한국환경정책평가연구원 18,655
				○ 인건비 42,468
				○ 기본경비 11,522
				○ 국정운영 기획관리 및 평가 4,352
				○ 사회통합 및 안전관리 추진 281
				○ 규제개혁 1,706

(단위 : 백만원)
In million Won

사 업 별 Items	2017년 예산 FY 2017 Budget	2016년 예산 FY 2016 Budget	증 △ 감 Change	내 역 FY 2017 Details
3) 미래창조과학부운영지원 Support for Prime Minister's Office	2,100	2,100	-	○국가적중장기 추진과제 지원 4,215 ○국가적중장기 추진과제 지원 (4,817) ○행정지원 4,653 ○대국민 및 정당과의 소통 2,053 ○미래대비 역량 강화 2,100
4) KDI 국제 정책 대학원 연금기금국가부담금지원 Support for State Contributions in KDI Pension Fund	117	91	26	○KDI 국제정책대학원 연금 기금 국가부담금 지원 117
다. 지방 행정 · 재정 지원 Support for Local Administration & Finance	41,003,480 (235,192)	36,412,578 (233,754)	4,590,902 (1,438)	
1) 지 방 행 정 Local Adm.	51,607 (16,715)	64,233 (16,715)	△12,626 (-)	○지자체역량강화 5,200 ○공직선거관리및지방의회역량 강화 8,531 ○기반정보관련전산망운영(정보화) 408 ○국민대통합위원회운영 4,789 ○자원봉사1365시스템운영(정보화) 830 ○지방자치단체경쟁력지원 1,355 ○주민등록및인감운영(정보화) 1,822 ○표준지방인사정보시스템운영(정보화) 1,465 ○성숙하고따뜻한사회구현 1,564 ○비영리민간단체지원 7,062 ○자원봉사활성화지원 8,863 ○새마을운동지원 9,718 ○자원봉사활성화지원(제주) (30)

(단위 : 백만원)
In million Won

사 업 별 Items	2017년예산 FY 2017 Budget	2016년예산 FY 2016 Budget	증△감 Change	내 역 FY 2017 Details
2) 지 역 발 전 Local Development	190,646 (218,477)	187,813 (217,039)	2,833 (1,438)	○지자체자율통합지원 (16,685) ○지역발전지원 3,048 ○주한미군기지이전에따른 평택지원 56,028 ○주한미군공여구역주변지 역등지원 130,214 ○특수상황지역개발 (187,486) ○광역경제권추진지원 (190) ○특수상황지역개발(제주) (1,915) ○생활공감정책추진 526 ○접경권발전지원 (28,886) ○지역공동체기반조성및역량강화 730 ○새마을금고지원 100
3) 지 방 재 정 세 제 Local Finance & Tax System	16,486	15,962	524	○지자체재정분석및재정제도 개선 630 ○표준지방재정정보시스템 운영(정보화) 2,725 ○지방세종합정보시스템운영 (정보화) 4,002 ○도로명주소사업추진 3,534 ○지방회계결산제도연구개선 450 ○지방공기업경영평가추진 3,020 ○과표양성화를위한시가표준 액조사 1,425 ○지방자주재원확충을위한 정책추진 500 ○지방교부세업무 정보화추진 (정보화) 200

(단위 : 백만원)
In million Won

사 업 별 Items	2017년예산 FY 2017 Budget	2016년예산 FY 2016 Budget	증△감 Change	내 역 FY 2017 Details
4) 지 방 행 정 연 수 Local Adm. Study & Training	11,863	10,554	1,309	<div>○연수원운영 4,687</div> <div>○연수원정보화(정보화) 1,096</div> <div>○연수원수입대체경비 6,080</div>
5) 이 북 5 도 5 Provinces of North Korea	1,497	1,657	△160	<div>○이북도민관련지원 1,497</div>
6) 지 방 교 부 금	39,691,470	35,203,580	4,487,890	<div>○보통교부세 37,577,539</div> <div>○특별교부세 581,096</div> <div>○부동산교부세 1,532,835</div>
7) 지 방 교 부 금	1,039,911	928,779	111,132	<div>○특별교부세 581,096</div> <div>○소방안전교부세 458,815</div>
라. 재 정 · 금 융 Budget & Finance	14,281,287 (990)	19,579,989 (-)	△5,298,702 (990)	
1) 경 제 정 책 Economic Policy	2,159 (990)	2,485 (-)	△326 (990)	<div>○소비자물가관리 986</div> <div>○중장기 경제전략 기획사업 896</div> <div>○국가경쟁력 강화 지원 127</div> <div>○경제혁신 3개년계획 점검 및 관리 150</div> <div>○배출권거래제총괄운영 (990)</div>
2) 과 세 기 반 확 충 Assessment & Collection	5,796	5,212	584	<div>○현금영수증제도 활성화 3,820</div> <div>○부동산납세 지원 1,976</div>
3) 수 출 입 통 관 Import & Export Clearance	14,669	24,836	△10,167	<div>○수출입통관및물류촉진지원 6,474</div>

(단위 : 백만원)
In million Won

사 업 별 Items	2017년예산 FY 2017 Budget	2016년예산 FY 2016 Budget	증△감 Change	내 역 FY 2017 Details
4) 관 세 심 사 Customs Audit	3,489	4,027	△538	○FTA이행 8,195 ○관세탈루심사지원 3,489
5) 정 부 위 원 회 Government Committees	4,186	4,600	△414	○청년위원회 운영 4,186
6) 밀 수 감 시 단 속 Surveillance on smuggling activity	35,832	40,290	△4,458	○밀수단속지원 5,374 ○조사감시선진화 30,458
7) 자 금 세 탁 방 지 시 스템 선 진 화 Analysis of Financial Information	7,652	7,377	275	○자금세탁방지추진 2,803 ○FIU전산망구축운영 4,849
8) 정 책 조 정 Policy Coordination	5,128	4,537	591	○경제정책조정지원 5,128
9) 금 융 산 업 글 로 벌 화	2,105	1,166	939	○금융관련국제협력 2,105
10) 자 문 회 의 지 원	1,943	2,059	△116	○국민경제자문회의 지원단 운영 1,943
11) 정 보 화 및 국 제 협 력 Informatization and International Cooperation	65,834	59,563	6,271	○국제교역협력 6,817 ○관세행정정보화 59,017
12) 금 융 의 날 행 사 및 저 축 장 려	41,619	49,589	△7,970	○금융의 날 행사 및 저축장려 41,619
13) 금 융 소 비 자 보 호	146	156	△10	○금융소비자보호 146

(단위 : 백만원)
In million Won

사 업 별 Items	2017년예산 FY 2017 Budget	2016년예산 FY 2016 Budget	증△감 Change	내 역 FY 2017 Details
14) 조 세 정 책 Tax Policy	5,308	5,502	△194	○조세정책지원 5,308
15) 탈 세 대 응 강 화 reinforcing response to tax evasion	145,827	147,683	△1,856	○국세징수활동지원 122,048 ○역외탈세대응활동 7,760 ○법무심사지원 10,371 ○FIU정보통합분석시스템 (FOCAS)운영(정보화) 2,078 ○납세조합법정교부금 3,570
16) 국 고 관 리 Management of National Treasury	28,824	55,898	△27,074	○국고업무관리지원 645 ○국유재산관리 1,179 ○일시차입금이자상환 27,000
17) 체 납 · 징 수 관 리 tax delinquency & collection management	46,324	43,847	2,477	○공매수수료 지급(수입대체경비) 593 ○체납정리지원 7,000 ○납세고지서 등 발송 38,731
18) 산 업 금 융 지 원	65,000	120,000	△55,000	○산업은행,수출입은행 출자 65,000
19) 재 정 운 용 Fiscal Management	4,906	4,363	543	○국고보조금 관리 및 제도개선 117 ○국제 재정협력 강화 636 ○재정운용 협력기반 구축· 운영 3,309 ○연구개발예산편성지원 450 ○정보화 투자관리 효율화 394

(단위 : 백만원)
In million Won

사 업 별 Items	2017년예산 FY 2017 Budget	2016년예산 FY 2016 Budget	증△감 Change	내 역 FY 2017 Details
20) 공 공 정 책 Public Policy	4,942	5,034	△92	○공공기관 평가 및 관리 4,942
21) 재 정 관 리 Fiscal Management (The Ministry of Strategy and Finance)	13,001	15,372	△2,371	○국가회계운영 1,315 ○국제기구 공동연구 자문 185 ○재정집행관리 235 ○재정사업평가 1,517 ○재정사업 타당성조사 9,749
22) 재 정 기 획	51,953	41,257	10,696	○국가재정운용계획수립 871 ○중장기 재정 전략 수립 3,182 ○디지털예산회계시스템 운영 47,900
23) 국 제 금 융 International Finance	143,045	124,734	18,311	○국제금융강화지원 12,719 ○국제금융센터보조 2,000 ○녹색기후기금 협력지원 14,108 ○국제금융기구 출연 114,218
24) 성 실 납 세 및 원 민 생 지 tax compliance & taxpayer service	4,508	3,937	571	○납세안내 및 세금교육 지원 3,272 ○납세자 권익보호 및 성실납 세지원 845 ○취업후학자금 상환제도 운영 391 지원
25) 경 제 협 력 Economic Cooperation	34,138	54,034	△19,896	○경제협력강화지원 2,629 ○경제발전경험공유사업 20,288

(단위 : 백만원)
In million Won

사 업 별 Items	2017년예산 FY 2017 Budget	2016년예산 FY 2016 Budget	증△감 Change	내 역 FY 2017 Details
26) 관 세 행 정 지 원 Customs Administration Support	385,112	371,573	13,539	○ 지식협력단지운영 11,221 ○ 본청인건비 54,291 ○ 소속기관인건비 246,446 ○ 본청기본경비 9,420 ○ 소속기관기본경비 17,188 ○ 관세정책지원 25,669 ○ 청사확보 및 시설개선 32,098
27) 국 세 행 정 지 원 Operation Support	1,397,838	1,348,249	49,589	○ 인건비 1,124,044 ○ 본부 기본경비 40,372 ○ 소속기관 기본경비 7,899 ○ 지방국세청 기본경비 114,732 ○ 직장어린이집 운영 1,689 ○ 국세행정 전산화(정보화) 89,058 ○ 취업후학자금상환 전산시스템 운영(정보화) 2,757 ○ 청사확보 및 환경개선 17,287
28) 금 융 행 정 효 율 화 Support for Financial Adm.	36,892	35,885	1,007	○ 본부 인건비 19,133 ○ 소속기관 인건비 4,197 ○ 본부 기본경비 6,420 ○ 소속기관 기본경비 1,016 ○ 행정정보화 513 ○ 금융행정지원 5,613
29) 기 획 재 정 행 정 지 원 Support for Planning & Finance Adm.	120,183	115,200	4,983	○ 본부 인건비 84,505 ○ 본부 기본경비 21,357

(단위 : 백만원)
In million Won

사 업 별 Items	2017년 예산 FY 2017 Budget	2016년 예산 FY 2016 Budget	증 △ 감 Change	내 역 FY 2017 Details
30) 관세국경관리연수원	7,923	-	7,923	○ 기획재정 행정효율성 증진 및 능력개발 758 ○ 기획재정 해외네트워크 구축 1,009 ○ 기획재정 정보화 5,126 ○ 기획재정 정책지원 7,428
31) 책임운영기관운영	9,915	-	9,915	○ 관세국경관리연수원 인건비 3,204 ○ 관세국경관리연수원 기본 경비 3,376 ○ 관세국경관리연수원 운영 1,343
32) 회계기금간거래(전출금) Account-to-Fund Transactions (Transfers)	3,550,004	3,939,043	△389,039	○ 국세상담센터 인건비 7,815 ○ 국세상담센터 기본 경비 2,100
33) 회 계 기 금 간 거 래 (예 수 이 자 상 환) Account-to-Fund Transactions (Interest Repayment)	8,035,086	12,942,479	△4,907,393	○ 회계기금간전출(일반회계) 3,550,004 ○ 회계기금간예수이자상환 (일반회계) 8,035,086
마. 정 부 자 원 관 리 Management of Government Resources	854,506 (5,700)	718,804 (-)	135,702 (5,700)	
1) 안 전 정 책 Personnel Management	151	149	2	○ 비상시동원능력강화 151
2) 인 사 관 리 Personnel Management	96,897	93,537	3,360	○ 국가시험시행 12,043 ○ 공무원인재개발 48,626 ○ 고용휴직제도운영 22,590

(단위 : 백만원)
In million Won

사 업 별 Items	2017년 예산 FY 2017 Budget	2016년 예산 FY 2016 Budget	증 △ 감 Change	내 역 FY 2017 Details
3) 국가인재원 교육운영 Education for central Officials	19,254 (5,700)	17,659 (-)	1,595 (5,700)	○ 수탁출제수입 대체경비 1,653
				○ 국가인재데이터베이스 내실화 366
				○ 공무원후생복지지원 6,205
				○ 고위공무원단제도 운영 1,558
				○ 전자인사관리시스템 운영 (정보화) 1,499
				○ 공직윤리종합정보시스템 운영(정보화) 1,377
				○ 공무원단체건전육성 199
				○ 공무원단체및노사관계운영 415
				○ 인사정책지원 366
				○ 국가인재원수입 대체경비 2,142
4) 창 조 정 부 조 직 Organization Management	57,077	53,581	3,496	○ 이러닝센터및 전산운영(정보화) 4,013
				○ 교육과정운영 5,335
				○ 교육운영지원 7,764
				○ 국가인재원 이전 (5,700)
				○ 책임운영기관제운영및 정부 조직진단관리 958
				○ 민원처리개선(정보화) 12,941
				○ 행정효율성향상 9,456
				○ 개인정보보호강화 10,221
				○ 정보공개활성화 1,149
				○ 공공데이터 개방및이용활성화지원(정보화) 19,931
				○ 대민서비스 기반확충 2,421

(단위 : 백만원)
In million Won

사 업 별 Items	2017년예산 FY 2017 Budget	2016년예산 FY 2016 Budget	증△감 Change	내 역 FY 2017 Details
5) 국 가 사 회 정 보 화 e-Government	87,427	63,594	23,833	<ul style="list-style-type: none"> ○정보보호체계강화(정보화) 8,536 ○공공서비스신기술적용촉진 (정보화) 22,721 ○생산적정보문화조성(정보화) 19,175 ○국제사회정보화선도국가위상 강화(정보화) 7,195 ○산하기관운영지원(정보화) 29,800
6) 전 자 정 부 e-Government	593,700	490,284	103,416	<ul style="list-style-type: none"> ○전자정부실행기반마련 (정보화) 126,324 ○지역정보화지원(정보화) 17,938 ○정보보호체계강화(정보화) 9,285 ○전자정부성과평가강화(정보화) 338 ○공공서비스신기술적용촉진 (정보화) 7,346 ○정부통합전산센터운영 (정보화) 306,703 ○정보화마을활성화(정보화) 2,384 ○국제사회전자정부선도국가 위상강화(정보화) 2,557 ○정보자원관리기반확충(정보화) 5,456 ○미래전자정부추진(정보화) 3,382 ○행정정보화지원및관리조정 (정보화) 4,899 ○제3정부통합전산센터신축 107,088
바. 일 반 행 정 General Administration	1,909,361 (338,879)	1,914,944 (349,236)	△5,583 (△10,357)	
1) 기 관 운 영 Office of the President	54,223	52,311	1,912	

(단위 : 백만원)
In million Won

사 업 별 Items	2017년예산 FY 2017 Budget	2016년예산 FY 2016 Budget	증△감 Change	내 역 FY 2017 Details
2) 대 통 령 경 호 실 운 영 Office of the President	54,651	52,736	1,915	○인건비 34,691
				○기본경비 19,532
3) 인 권 보 호 및 향 상 Human Rights Protection & Improvement	29,289	28,176	1,113	○인건비 45,587
				○기본경비 9,064
				○인건비 14,147
				○기본경비 8,102
				○인권감수성의 사회적 확산 887
				○인권교육 활성화 1,544
				○사회적 약자 및 소수자 인권보호 1,828
				○인권제도 선진화 813
				○국내외 인권협력 강화 1,008
				○인권위 정보화(정보화) 960
4) 정 부 입 법 역 량 강 화 Gov. Legislative Competitiveness Improvement	5,986	5,505	481	○법제정보서비스 3,174
				○정부입법 총괄관리 1,638
				○법제전문성향상 1,174
5) 통 계 제 도 정 비 및 전 문 인 력 양 성 Production & Management of National Statistics	15,862	15,313	549	○국가통계정책추진 4,501
				○통계전문교육 11,361
6) 감 사 활 동 및 행 정 지 원 Support for Auditing & Adm.	125,187	118,217	6,970	○인건비 81,435
				○기본경비 11,513
				○감사활동경비 23,074
				○청사 및 시설물 관리 1,058

(단위 : 백만원)
In million Won

사 업 별 Items	2017년예산 FY 2017 Budget	2016년예산 FY 2016 Budget	증△감 Change	내 역 FY 2017 Details
				<ul style="list-style-type: none"> ○전산운영경비 7,046 ○국제교류협력강화 268 ○수입대체경비 358 ○감사연구활동경비 435
7) 국 가 정 보 지 원 Support for national intelligence	493,084	486,039	7,045	<ul style="list-style-type: none"> ○정보활동 493,084
8) 국 민 권 의 증 진 Civil Right Improvement	73,685	69,534	4,151	<ul style="list-style-type: none"> ○인건비 37,471 ○기본경비 7,550 ○국민권익문화확산 1,217 ○권익행정정보화 6,018 ○권익증진교류·협력 1,142 ○권익개선정책추진 9,989 ○국민고충해소 1,174 ○반부패청렴정책강화 8,199 ○국민권익구제 925
9) 국 정 지 원 Support for Office of the President	33,840	36,712	△2,872	<ul style="list-style-type: none"> ○국정운영 지원 28,762 ○정보화 4,625 ○국가안보 및 위기관리 453
10) 세 월 호 참 사 조 사	-	1,037	△1,037	
11) 전 자 조 달 및 국 유 재 산 관 리 e-Procurement & Management of National Property	(21,025)	(22,106)	(△1,081)	<ul style="list-style-type: none"> ○전자조달 운영 및 개발 (19,164) ○국유재산 조사 및 관리 (1,861)
12) 경 쟁 촉 진 Competition & Consumer public welfare Promotion	8,932	8,413	519	

(단위 : 백만원)
In million Won

사 업 별 Items	2017년예산 FY 2017 Budget	2016년예산 FY 2016 Budget	증△감 Change	내 역 FY 2017 Details
				<ul style="list-style-type: none"> ○선진 경쟁정책 추진 788 ○카르텔대응강화 1,011 ○독과점시장 환경개선 1,148 ○시장구조개선 247 ○한국공정거래조정원 출연 5,738
13) 대통령및국가요인경호 Guard of the President & National Guests	36,682	31,734	4,948	<ul style="list-style-type: none"> ○경호행사지원 36,682
14) 조 달 사 업 운 영 Operation of Procurement Services	(8,189)	(7,244)	(945)	<ul style="list-style-type: none"> ○정부조달 국제협력체제 구축 (897) ○정부물품 구매지원 (3,997) ○공사발주 및 사업관리 지원 (2,962) ○조달물자 품질검사 및 관리 (자본) (333)
15) 중소기업경쟁여건개선 Improvement of competition conditions for SME	1,258	1,831	△573	<ul style="list-style-type: none"> ○대중소기업간 거래행태개선 및 동반성장시책추진 1,258
16) 소 비 자 후 생 증 진 Enhancement of consumer welfare	48,044	46,234	1,810	<ul style="list-style-type: none"> ○선진 소비자정책 추진 596 ○소비자권익증진 지원 1,938 ○소비자보호 인프라 운용 5,685 ○한국소비자원 출연 39,825
17) 정 부 의 전 Presidential Meetings	13,633	19,521	△5,888	<ul style="list-style-type: none"> ○국가의정관리 13,633
18) 통 계 정 보 확 충 및 서 비 스 체 계 개 선 Melioration and expansion of statistical service	24,325	21,478	2,847	<ul style="list-style-type: none"> ○통계자료관리 831 ○통계정보화 23,494

(단위 : 백만원)
In million Won

사 업 별 Items	2017년예산 FY 2017 Budget	2016년예산 FY 2016 Budget	증△감 Change	내 역 FY 2017 Details
19) 청 사 관 리 Gov. Buildings Management	195,038	182,024	13,014	<ul style="list-style-type: none"> ○정부청사시설관리 183,476 ○공무원통근버스운행 11,562
20) 기 록 물 관 리 Documents/Records Management	36,433	36,853	△420	<ul style="list-style-type: none"> ○기록물효율적관리 10,432 ○기록관리정보화(정보화) 7,903 ○기록관리정책및교육 970 ○기록정보서비스 1,441 ○기록물보전시설관리 7,857 ○기록물보존기술연구 800 ○대통령기록관리 7,030
21) 민 주 화 지 원 및 과 거 사 정 리 Support for Democratization & Probing the Past History	41,946	37,239	4,707	<ul style="list-style-type: none"> ○과거사관련업무지원단운영 6,763 ○강제동원진상규명 11,034 ○민주화관련자명예회복 2,062 ○민주화운동기념사업회지원 16,744 ○민주화운동기념사업지원 5,343
22) 국 가 기 본 통 계 생 산 및 지 원 Production & Management of National Statistics	81,709	132,030	△50,321	<ul style="list-style-type: none"> ○경제통계작성 12,334 ○사회농어업통계작성 13,805 ○경제총조사 2,133 ○인구주택총조사 7,277 ○농림어업총조사 932 ○통계생산대행 수입대체경비 900 ○통계조사지원 41,413 ○행정자료통합관리 2,915

(단위 : 백만원)
In million Won

사 업 별 Items	2017년예산 FY 2017 Budget	2016년예산 FY 2016 Budget	증△감 Change	내 역 FY 2017 Details
23) 성 과 중 심 책임운영기관운영 Executive Agency Management	104,695	105,627	△932	<ul style="list-style-type: none"> ○통계개발원 4,813 ○경인지방통계청 23,956 ○동북지방통계청 20,416 ○호남지방통계청 24,384 ○동남지방통계청 15,062 ○충청지방통계청 16,064
24) 공 정 거 래 행 정 지 원 Fair Trade	53,824	53,605	219	<ul style="list-style-type: none"> ○인건비 40,256 ○기본경비 6,879 ○행정지원 4,798 ○공정위 정보화 1,891
25) 법 제 행 정 지 원 Support for Legislative Adm,	26,229	25,801	428	<ul style="list-style-type: none"> ○본부인건비 16,086 ○본부기본경비 3,441 ○정책연구개발 63 ○법제업무정보화지원 6,639
26) 안 전 처 분 부 행 정 지 원 Support for Public Adm. & Security	-	5,631	△5,631	
27) 인 사 혁 신 행 정 지 원 Support for Public Adm. & Security	72,949	69,004	3,945	<ul style="list-style-type: none"> ○본부인건비 47,639 ○소속기관인건비 10,948 ○본부기본경비 5,840 ○소속기관기본경비 3,560 ○인사혁신정보화(정보화) 1,447 ○정책연구개발 500

(단위 : 백만원)
In million Won

사 업 별 Items	2017년예산 FY 2017 Budget	2016년예산 FY 2016 Budget	증△감 Change	내 역 FY 2017 Details
28) 통 계 행 정 지 원 Support for Statistical Adm.	59,004	56,189	2,815	○ 처내행정지원 398 ○ 청사임차운영 2,618 ○ 본부 인건비 46,603 ○ 본부 기본경비 5,789 ○ 대내외협력강화 3,311 ○ 청사시설 환경개선 3,301
29) 행 정 자 치 행 정 지 원 Support for Public Adm. & Security	218,854	211,019	7,835	○ 본부인건비 96,324 ○ 소속기관인건비 91,359 ○ 본부기본경비 14,763 ○ 소속기관기본경비 11,600 ○ 행정자치정보화(정보화) 2,219 ○ 정책연구개발 570 ○ 부내행정지원 1,308 ○ 국제행정발전지원 710
30) 기 관 운 영	-	5,135	△5,135	
31) 조 달 행 정 지 원 Administrative Support for Procurement Administration	(89,668)	(97,553)	(△7,885)	○ 인건비 (66,024) ○ 기본경비 (12,610) ○ 기본경비(자본) (658) ○ 공공조달 정책개발 및 효 율화 (1,017) ○ 조달행정 역량강화 (2,409) ○ 조달전문교육 운영 (1,371) ○ 법정부담금 (2,077) ○ 전산장비 운영 (1,052)

(단위 : 백만원)
In million Won

사 업 별 Items	2017년예산 FY 2017 Budget	2016년예산 FY 2016 Budget	증△감 Change	내 역 FY 2017 Details
32) 회 계 간 거 래 Inter-Account Transactions	(110,640)	(100,041)	(10,599)	○청사확보 및 시설개선 (2,450) ○일반회계 전출금 (110,640)
33) 계 정 간 거 래 Inter-Sub Account Transactions	(100,359)	(99,287)	(1,072)	○타계정 전출금 (100,359)
34) 회 계 기 금 간 거 래 Account-to-Fund Transactions	(8,998)	(8,545)	(453)	○공무원 연금부담금 (8,998)
35) 여 유 자 금 운 용 Idle Funds Investment	(-)	(14,460)	(△14,460)	
2. 공 공 질 서 및 안 전 Public Order and Safety	16,888,224 (730,227)	16,228,739 (802,202)	659,485 (△71,975)	
가. 법 원 및 헌 재 Law Court & Constitutional Court	1,524,465 (321,972)	1,446,082 (322,871)	78,383 (△899)	
1) 헌 법 재 판 소 운 영 Constitutional Court	42,736	40,592	2,144	○인건비 24,597 ○기본경비 6,112 ○재판자료확충 461 ○국제교류협력 1,420 ○청사및공관시설관리 1,355 ○국선대리인보수등 130 ○재판활동지원 4,897 ○헌법재판정보화 3,739 ○예비금 25
2) 재 판 활 동 종 합 지 원 Support for Judicial Affairs	1,443,234 (188,947)	1,361,824 (191,533)	81,410 (△2,586)	○본부인건비 995,373 ○본부 인건비 (111,309)

(단위 : 백만원)
In million Won

사 업 별 Items	2017년예산 FY 2017 Budget	2016년예산 FY 2016 Budget	증△감 Change	내 역 FY 2017 Details
				<ul style="list-style-type: none"> ○소속기관 인건비 27,078 ○본부 기본경비 69,672 ○본부 기본경비 (5,601) ○소속기관 기본경비 5,509 ○사법운영지원 77,416 ○가족관계등록사무지원 20,938 ○사법업무 전산화 59,154 ○가족등록업무전산화 18,536 ○디지털도서관개발 및 운영 1,484 ○법관등 전문화 및 국제화 9,236 ○등기업무지원 (22,201) ○사법행정효율성증진 5,164 ○재판청구권 실현 63,617 ○전문재판강화 32,636 ○공정한재판운영 56,821 ○예비비 (1,000) ○법원예비금 600 ○등기업무전산화 (48,836)
3) 법 원 시 설 확 충 및 유 지 보 수 Expansion & maintenance of Court Facilities	38,495 (25,449)	43,665 (18,010)	△5,170 (7,439)	<ul style="list-style-type: none"> ○등기소 확충 (25,449) ○법원시설관리 등 38,495
4) 회 계 간 거 래(전출금) Inter-Account Transactions (Transfers)	(94,303)	(102,518)	(△8,215)	<ul style="list-style-type: none"> ○회계간전출(일반회계) (94,303)
5) 내 부 거 래 지 출 Internal Transaction Expenditure	(13,273)	(10,810)	(2,463)	<ul style="list-style-type: none"> ○회계기금간거래(등특회계) (13,273)

(단위 : 백만원)
In million Won

사 업 별 Items	2017년예산 FY 2017 Budget	2016년예산 FY 2016 Budget	증△감 Change	내 역 FY 2017 Details
나. 법 무 및 검 찰 Justice & Prosecution	3,235,561 (102,213)	3,046,273 (87,306)	189,288 (14,907)	
1) 법 무 활 동 Judicial Activities	119,174	76,409	42,765	<ul style="list-style-type: none"> ○ 국가송무수행 104,060 ○ 국제법무운영및외국법제 연구 3,551 ○ 민상사법령의 선진화 3,713 ○ 법조인양성 3,738 ○ 정부법무공단운영지원 462 ○ 법률서비스산업의선진화 3,086 ○ 통일대비법률통합실질화 564
2) 인 권 활 동 Human Rights Activities	56,954	48,548	8,406	<ul style="list-style-type: none"> ○ 법률구조 54,471 ○ 인권교육 219 ○ 여성아동인권증진 330 ○ 국제인권증진 1,934
3) 출 입 국 관 리 Immigration Management	76,546	65,081	11,465	<ul style="list-style-type: none"> ○ 국제이민협력 1,576 ○ 출입국관리사무소운영 39,127 ○ 외국인체류관리 35,843
4) 검 찰 활 동 Public Prosecution Activities	274,996	248,954	26,042	<ul style="list-style-type: none"> ○ 검찰운영 68,781 ○ 검찰업무정보화 47,705 ○ 수사지원및역량강화 127,933 ○ 공판활동및형집행 30,138 ○ 형사사법선진화 439

(단위 : 백만원)
In million Won

사 업 별 Items	2017년예산 FY 2017 Budget	2016년예산 FY 2016 Budget	증△감 Change	내 역 FY 2017 Details
5) 교 정 활 동 Correctional Activities	266,765 (57,500)	242,114 (51,361)	24,651 (6,139)	<ul style="list-style-type: none"> ○교도소운영 70,013 ○재소자수용및교화 196,752 ○교도작업운영및직업훈련 (57,500)
6) 범 죄 예 방 활 동 Crime prevention activities	92,668	87,547	5,121	<ul style="list-style-type: none"> ○범죄예방기관운영 6,033 ○소년보호 22,041 ○갱생보호 27,218 ○치료감호 7,552 ○보호관찰 24,995 ○법질서 준수 및 법교육 4,829
7) 법 무 시 설 조 성 Construction of Judicial Facilities	13,392	23,464	△10,072	<ul style="list-style-type: none"> ○기타법무시설조성 13,392
8) 특 별 감 찰 관 활 동	2,408	2,405	3	<ul style="list-style-type: none"> ○특별감찰관인건비 778 ○특별감찰관기본경비 417 ○특별감찰활동 1,213
9) 법 무 교 육 훈 련 Judicial Education & Training	6,809	6,279	530	<ul style="list-style-type: none"> ○연수원운영 6,809
10) 법무및검찰행정지원 Support for Justice & Prosecution Adm.	2,245,740 (1,071)	2,150,616 (1,090)	95,124 (△19)	<ul style="list-style-type: none"> ○본부인건비 166,761 ○소속기관인건비 1,896,507 ○본부기본경비(일반) 14,644 ○본부기본경비(교특) (339) ○소속기관기본경비(일반) 127,575 ○소속기관기본경비(교특) (257)

(단위 : 백만원)
In million Won

사 업 별 Items	2017년예산 FY 2017 Budget	2016년예산 FY 2016 Budget	증△감 Change	내 역 FY 2017 Details
				<ul style="list-style-type: none"> ○법무행정개선 3,701 ○정책연구개발사업 46 ○법무행정정보화 27,472 ○서민·사회적약자 지원 법무 정책 홍보 887 ○형사사법공동시스템 운영 8,148 ○예비비(교특) (475)
11) 회계기금간거래(전출금) Transfer Crime Victim Protection Fund	80,110	94,856	△14,746	○회계기금간전출(일반회계) 80,110
12) 회계기금간거래(예탁금)	(43,642)	(34,855)	(8,787)	○회계기금간거래(교도작업 특별회계) (43,642)
다. 경 찰 Police	10,105,196 (77,073)	9,747,446 (125,855)	357,750 (△48,782)	
1) 범 죄 예 방 및 사 회 적 약 자 보 호 Public Safety	45,000	45,311	△311	<ul style="list-style-type: none"> ○범죄예방 28,457 ○여성청소년보호활동 16,543
2) 범 죄 수 사 활 동 Crime investigation	155,525	143,049	12,476	<ul style="list-style-type: none"> ○범죄수사 128,755 ○첨단과학수사 19,290 ○사이버수사 7,480
3) 교 통 안 전 · 소 통 확 보 Traffic safety and control improvement	278,112 (-)	274,968 (1,741)	3,144 (△1,741)	<ul style="list-style-type: none"> ○교통사고예방 274,051 ○교통행정전산화(정보화) 4,061
4) 사 회 질 서 유 지 Maintenance of Social Order	241,236	224,439	16,797	<ul style="list-style-type: none"> ○경비경찰역량강화 200,290 ○치안정보활동 40,946

(단위 : 백만원)
In million Won

사 업 별 Items	2017년예산 FY 2017 Budget	2016년예산 FY 2016 Budget	증△감 Change	내 역 FY 2017 Details
5) 과 학 수 사 Scientific Investigation	51,179	46,736	4,443	<ul style="list-style-type: none"> ○ 과학수사연구원인건비 25,636 ○ 과학수사연구원기본경비 3,593 ○ 과학수사활동지원 15,253 ○ 과학수사정보화(정보화) 754 ○ 과학수사감정기법연구개발 5,943
6) 국 가 안 보 확 보 Establishment of National Security	75,314	62,668	12,646	<ul style="list-style-type: none"> ○ 보안경찰활동 36,990 ○ 외사경찰활동 16,250 ○ 국제교류협력활동 5,617 ○ 대테러상황관리 16,457
7) 전 문 경 찰 양 성 Specialized Police Training	48,207	53,584	△5,377	<ul style="list-style-type: none"> ○ 경찰대학운영 9,285 ○ 경찰보수교육 8,767 ○ 신입순경교육 20,477 ○ 수사경찰전문교육 2,242 ○ 우수인재확보및능력개발 7,436
8) 치 안 인 프 라 구 축 Establishment of Infrastructure for Security	417,717	376,314	41,403	<ul style="list-style-type: none"> ○ 경찰장비현대화 260,298 ○ 헬기운용 및 현대화 42,400 ○ 경찰유무선망개선 53,027 ○ 경찰정보화기반고도화(정보화) 52,277 ○ 정책연구개발(R&D) 9,715
9) 경 찰 병 원 운 영 Police Hospital	(69,392)	(66,812)	(2,580)	<ul style="list-style-type: none"> ○ 경찰병원인건비 (37,184) ○ 경찰병원기본경비 (3,767)

(단위 : 백만원)
In million Won

사 업 별 Items	2017년예산 FY 2017 Budget	2016년예산 FY 2016 Budget	증△감 Change	내 역 FY 2017 Details
10) 경 찰 행 정 지 원 Support for Police Adm.	8,755,345 (3,834)	8,484,537 (53,277)	270,808 (△49,443)	○경찰병원기본경비 (170) ○진료업무지원 (23,884) ○장례식장운영 (1,916) ○자산취득 (2,471) ○본부인건비 7,693,302 ○소속기관인건비 74,354 ○본부기본경비 392,917 ○소속기관기본경비 11,814 ○일반행정업무지원 547,411 ○행정효율성증진및능력개발 3,370 ○감사·인권보호활동 2,916 ○대국민치안정책제공 1,232 ○경찰복지증진 28,029 ○제주이관인력지원 (3,834)
11) 회 계 간 거 래(전출금) Inter-Account Transactions (Transfers)	37,560	35,840	1,720	○회계간전출금(책특병원손익 계정) 34,973 ○회계간전출금(책특병원자본 계정) 2,587
12) 계 정 간 거 래(전출금) Inter-Sub Account Transactions (Transfers)	(2)	(2)	(-)	○감가상각비(경찰병원계정) (1) ○당기순이익(경찰병원계정) (1)
13) 회 계 기 금 간 거 래 (공무원연금부담금) Account-to-Fund Transactions (Gov't Employees Pension Fund Contribution)	(3,845)	(4,023)	(△178)	○공무원연금부담금(경찰병원계정) (3,845)

(단위 : 백만원)
In million Won

사 업 별 Items	2017년예산 FY 2017 Budget	2016년예산 FY 2016 Budget	증△감 Change	내 역 FY 2017 Details
라. 해 경 Maritime Police	1,181,944	1,251,608	△69,664	
1) 해상경비및안전활동 Equipment Management	392,842	480,394	△87,552	<ul style="list-style-type: none"> ○함정건조 125,849 ○항공기도입 37,922 ○보급지원 86,739 ○정보통신관리 22,393 ○정비지원 45,672 ○경비구난지원 18,008 ○해상안전활동 56,259
2) 정 비 창 운 영 Maintenance Arsenal Operation	22,036	21,442	594	<ul style="list-style-type: none"> ○함정정비 22,036
3) 안 전 처 본 부 행 정 지 원 Maritime Defense & Safety Management	-	1,396	△1,396	
4) 해 양 경 비 안 전 본 부 행 정 지 원 Support for Maritime Police Adm.	767,066	748,376	18,690	<ul style="list-style-type: none"> ○본부 인건비 47,550 ○소속기관 인건비 587,234 ○본부 기본경비 9,352 ○소속기관 기본경비 33,988 ○총무지원 17,881 ○기획조정지원 5,124 ○경찰활동지원 50,201 ○해양경찰학교지원 13,779 ○해양경찰 시설개선 1,957
마. 재 난 관 리 Disaster Management	841,058 (228,969)	737,330 (266,169)	103,728 (△37,200)	
1) 안 전 정 책 Prevention & Safety Management	24,170 (-)	24,127 (34,606)	43 (△34,606)	<ul style="list-style-type: none"> ○국가안전정책수립및시행 1,418

(단위 : 백만원)
In million Won

사 업 별 Items	2017년예산 FY 2017 Budget	2016년예산 FY 2016 Budget	증△감 Change	내 역 FY 2017 Details
2) 재 난 관 리 Disaster Prevention & Management	510,470 (217,869)	481,699 (218,573)	28,771 (△704)	○국민생활안전체계구축 5,080
				○승강기안전관리 1,838
				○비상시동원능력강화 1,682
				○국민재난안전의식개선 290
				○민방위사태대응능력강화 12,137
				○민방위재난안전교육 1,725
				○방재인프라조성 4,523
				○재해위험·취약지역정비 425,446
				○재해위험·취약지역정비 (6,337)
				○재해경감활성화 3,497
3) 재 난 안 전 Disaster Management	6,146 (11,100)	6,820 (12,990)	△674 (△1,890)	○소하천정비 (211,532)
				○재난복구지원 69,983
4) 중 앙 소 방 본 부 지 원 Service Management	120,738	68,885	51,853	○특수재난관리지원 3,276
				○재난안전연구지원 3,745
				○국민생활현장체계구축 371
				○어린이안전영상정보인프라구축 (11,100)
				○서해5도종합발전지원 5,775
				○자율소방안전관리강화 18,092
				○소방시설장비지원 539
				○소방제도기술선진화 833
				○119구조구급지원활성화 1,472
				○소방정보시스템구축(정보화) 5,511

(단위 : 백만원)
In million Won

사 업 별 Items	2017년예산 FY 2017 Budget	2016년예산 FY 2016 Budget	증△감 Change	내 역 FY 2017 Details
5) 국 민 안 전 기 술 개 발 Disaster Management	30,207	37,231	△ 7,024	○소방안전기술개발 19,675 ○소방교육강화 7,636 ○중앙119구조본부지원 66,980
6) 재 난 안 전 정 보 화 Disaster Management	24,309	10,640	13,669	○재난안전기술개발 30,207 ○통합지휘무선통신망운영(정보화) 2,754 ○국가재난관리정보시스템구축(정보화) 7,060 ○재난안전통신망구축 1,760 ○비상대비정보화(정보화) 4,991 ○재난행정정보화(정보화) 5,006 ○국립재난안전연구원전산운영(정보화) 481 ○긴급신고전화통합체계구축·운영(정보화) 2,257
7) 안 전 처 본 부 행 정 지 원 Administrative Support for Emergency Management	80,285	67,918	12,367	○본부인건비 49,378 ○소속기관인건비 7,242 ○본부기본경비 12,564 ○소속기관기본경비 932 ○국민안전방송운영 1,354 ○재난상황관리 4,318 ○재난행정지원 4,497
8) 중 앙 소 방 본 부 행 정 지 원 Administrative Support for Emergency Management	44,733	40,011	4,722	○본부인건비 9,737 ○소속기관인건비 27,945

(단위 : 백만원)
In million Won

사 업 별 Items	2017년예산 FY 2017 Budget	2016년예산 FY 2016 Budget	증△감 Change	내 역 FY 2017 Details
				○본부기본경비 1,717 ○소속기관기본경비 5,334
3. 외 교 · 통 일 Foreign Affairs & National Unification	2,716,074	2,529,081	186,993	
가. 통 일 National Unification	492,089	389,777	102,312	
1) 민 주 평 화 통 일 자 문 회 의 운 영 The Operation of National Unification Advisory Council	27,326	26,706	620	○사무처인건비 5,198 ○기본경비 1,404 ○통일정책자문·통일여론조성 20,135 ○행정효율성증진및능력개발 39 ○정보화사업 379 ○시설관리 171
2) 통 일 정 책 Unification Policy	10,769	11,193	△424	○평화통일기반조성 7,533 ○통일준비위원회 3,236
3) 북 한 정 세 분 석 관 리 North Korea Situation Analysis and Management	3,564	3,439	125	○북한정보 수집 및 분석 역량 강화 3,169 ○북한자료센터 운영 395
4) 인 도 적 문 제 해 결 Humanitarian Program	24,970	12,388	12,582	○이산가족 및 납북피해자 지원 1,930 ○북한인권개선 기반구축 13,451 ○전시납북 진상규명 및 명예 회복 9,589
5) 북한이탈주민정착지원 North Korean Refugee Resettlement	110,997	122,964	△11,967	○북한이탈주민 정착 행정지원 39,043

(단위 : 백만원)
In million Won

사 업 별 Items	2017년예산 FY 2017 Budget	2016년예산 FY 2016 Budget	증△감 Change	내 역 FY 2017 Details
6) 남 북 경 제 협 력 Inter-Korean Economic Cooperation	2,076	2,909	△833	○북한이탈주민 사회적응 지원 71,954 ○남북출입사무소 시설운영 1,836 ○남북 경제공동체 형성 기반 구축 240
7) 개 성 공 단 지 원 Kaesong Industrial Region Support	625	1,142	△517	○개성공단 사업지원 625
8) 남 북 회 담 Inter-Korean Talks	6,769	5,905	864	○남북회담 추진 961 ○남북회담본부 운영 5,808
9) 통 일 교 육 Unification Education	30,690	24,270	6,420	○통일교육원 인건비 4,608 ○통일교육원 기본경비 1,279 ○통일교육추진 18,039 ○통일교육원 시설운영 6,764
10) 통 일 행 정 지 원 Support for Unification Adm.	54,303	58,861	△4,558	○인건비 37,796 ○본부 기본경비 4,337 ○소속기관 기본경비 3,620 ○통일업무 R&D 390 ○통일업무지원 1,014 ○대북활동지원 2,177 ○통일정보화 2,255 ○본부 전산운영 2,713
11) 회 계 기 금 간 거 래 Account-to-Fund Transactions	220,000	120,000	100,000	○일반회계에서 남북협력기 금으로 전출금 220,000

(단위 : 백만원)
In million Won

사 업 별 Items	2017년예산 FY 2017 Budget	2016년예산 FY 2016 Budget	증△감 Change	내 역 FY 2017 Details
나. 외 교 · 통 상 Foreign Affairs & Trade	2,223,985	2,139,303	84,682	
1) 한 반 도 평 화 조 성	17,833	19,268	△1,435	<ul style="list-style-type: none"> ○북핵문제 협의지원 1,006 ○평화체제 구축지원 5,912 ○북미지역국가와의 전략적 특별협력관계 강화 3,527 ○동북아지역국가와의 전략적 협력관계 강화 7,388
2) 정 상 외 교 Summit Diplomacy	19,608	21,555	△1,947	<ul style="list-style-type: none"> ○정상회의 참가 및 국민영접 19,608
3) 국 제 기 구 분 담 금 International Organization Cost-sharing	441,573	461,160	△19,587	<ul style="list-style-type: none"> ○국제기구분담금 441,573
4) 지 역 외 교 Regional Diplomacy	16,857	18,670	△1,813	<ul style="list-style-type: none"> ○ASEAN 및 남아태지역국가와의 교류협력강화 6,211 ○중남미지역국가와의 교류 협력강화 4,323 ○유럽지역국가와의 교류협력 강화 2,545 ○아중동지역국가와의 교류 협력강화 3,778
5) 다 자 관 계 협 력 Multilateral Cooperation	13,896	14,420	△524	<ul style="list-style-type: none"> ○국제기구 협력강화 7,309 ○국제법적 대응 강화 6,587
6) 국 제 개 발 협 력 Aid to Developing Countries	748,663	687,090	61,573	<ul style="list-style-type: none"> ○아시아 및 태평양지역 국가 원조 135,388

(단위 : 백만원)
In million Won

사 업 별 Items	2017년예산 FY 2017 Budget	2016년예산 FY 2016 Budget	증△감 Change	내 역 FY 2017 Details
				○아프리카지역 국가원조 123,118 ○중남미지역 국가원조 38,040 ○중동CIS지역 국가원조 38,926 ○글로벌 프로그램 249,821 ○협력사업 지원 45,102 ○개발협력 및 인도적 지원 118,268
7) 문화외교및국제교류 Overseas Cultural Promotion & International Exchange	20,360	18,074	2,286	○공공문화외교 강화 20,360
8) 재외동포보호및지원 Overseas Koreans Protection & Support	74,878	69,049	5,829	○재외국민 보호 및 영사서 비스 지원 15,155 ○재외동포재단 58,575 ○글로벌 인재양성 626 ○재외동포권익향상 522
9) 여 권 업 무 선 진 화 Advancement of Passport Service	95,262	82,301	12,961	○전자여권발급및서비스개선 (수입대체경비) 95,262
10) 경 제 외 교 Economic & Commercial Diplomacy	7,128	7,153	△25	○다자 경제외교 강화 1,752 ○지역 경제외교 강화 5,181 ○경제외교연구(R&D) 195
11) 에 너 지 및 글 로 벌 이 슈 대 응 외 교	3,326	4,056	△730	○에너지외교 및 기후변화 녹색성장국제협력강화 3,326
12) 외교정책연구및교육 Foreign Policy Research & Education	10,967	10,811	156	○외교전략 연구 및 교육훈련 10,777 ○외교전략 수립 190

(단위 : 백만원)
In million Won

사 업 별 Items	2017년예산 FY 2017 Budget	2016년예산 FY 2016 Budget	증△감 Change	내 역 FY 2017 Details
13) 재 외 공 관 운 영 Embassies & Legations Abroad	558,435	537,817	20,618	<ul style="list-style-type: none"> ○재외공관 인건비 224,044 ○재외공관 운영 기본경비 159,591 ○재외공관 운영 17,379 ○재외공관 행정직원 역량 강화 125,609 ○재외공관 안전확보 및 시설개선 31,812
14) 외 교 행 정 지 원 Administrative Support Foreign Affairs & Trade	177,648	169,618	8,030	<ul style="list-style-type: none"> ○본부인건비 70,755 ○소속기관 인건비 7,766 ○본부 기본경비 41,605 ○소속기관 기본경비 4,153 ○외교 정보화 27,629 ○정책연구개발(R&D) 120 ○외교활동 업무지원 23,842 ○외교정책 대내외 이해제고 1,777
15) 차 입 금 원 금 상 환 Principal Repayment on Loan	17,551	18,262	△711	<ul style="list-style-type: none"> ○국공채원금상환 17,551
4. 국 방 National Defense	40,554,778 (1,043,398)	39,003,914 (1,207,419)	1,550,864 (△164,021)	
가. 병 력 운 영 Military Personnel Management	17,146,448	16,406,729	739,719	
1) 급 여 정 책 Personnel Expenses	12,264,946	11,679,364	585,582	<ul style="list-style-type: none"> ○군인인건비 10,327,349 ○군무원인건비 1,604,604 ○공무원인건비 54,510 ○건강보험부담금 278,483

(단위 : 백만원)
In million Won

사 업 별 Items	2017년예산 FY 2017 Budget	2016년예산 FY 2016 Budget	증△감 Change	내 역 FY 2017 Details
2) 급 식 및 피 복 Meal Service & Clothing	2,165,969	2,135,082	30,887	○ 급식비 1,631,966 ○ 피복비 534,003
3) 회 계 기 금 간 거 래 (전 출 금) Account-to-Fund Transactions (Transfers)	2,715,533	2,592,283	123,250	○ 회계기금간전출(일반회계) 2,715,533
나. 전 력 유 지 Maintenance of Military Force	10,991,250 (1,043,398)	10,753,011 (1,207,419)	238,239 (△164,021)	
1) 국 방 정 보 화 Defense Informatization	471,694	456,120	15,574	○ 정보통신체계운영 471,694
2) 장 병 보 건 및 복 지 향 상 Improvement of Soldiers' Health & Welfare	269,527	266,462	3,065	○ 군의무 202,812 ○ 장병여비지원 66,715
3) 군 수 지 원 및 협 력 Military Supplies Support & Cooperation	4,672,261	4,602,133	70,128	○ 장비획득 386,352 ○ 물자획득 270,581 ○ 장비유지 2,816,361 ○ 연료확보 605,791 ○ 수송활동 105,114 ○ 재난및안전관리 14,047 ○ 교육용탄약 381,753 ○ 탄약관리 92,262
4) 군 인 사 및 교 육 훈 련 Education & Training	563,775	532,629	31,146	○ 군인양성교육 33,804 ○ 군인적자원개발교육 73,709 ○ 과학화훈련 67,071

(단위 : 백만원)
In million Won

사 업 별 Items	2017년예산 FY 2017 Budget	2016년예산 FY 2016 Budget	증△감 Change	내 역 FY 2017 Details
5) 군사시설건설및운영 Military Facilities Construction & Operation	2,772,726	2,656,713	116,013	○정훈문화활동 41,083
				○교육시설 157,844
				○훈련 및 교육 지원 91,724
				○군인사 98,540
				○병영기본시설 244,547
				○간부주거시설 624,745
				○일반시설개선 980,080
				○부지매입 10,048
				○시설유지운영 913,306
				○예비군훈련장확보 31,295
6) 예 비 전 력 관 리 Reserve Military Force Management	137,110	123,126	13,984	○예비전력유지 105,815
7) 국 방 홍 보 원 운 영 Defense Media Agency	30,069	29,396	673	○국방홍보원인건비 10,442
				○건강보험부담금 342
				○기본경비 1,000
				○국방홍보사업 18,285
8) 군 책 임 운 영 기 관 Executive Agency of National Defense Adm.	152,194	157,879	△5,685	○국군인쇄창운영 7,596
				○육군2보급단운영 871
				○해군보급창운영 3,004
				○국군수도병원운영 25,749
				○육군3보급단운영 1,347
				○해군1함대정비대대 운영 629
				○공군83정비창 운영 2,904
				○국군대전병원운영 9,613

(단위 : 백만원)
In million Won

사 업 별 Items	2017년예산 FY 2017 Budget	2016년예산 FY 2016 Budget	증△감 Change	내 역 FY 2017 Details
9) 국방전산정보원운영	17,257	15,734	1,523	○해군2함대정비대대 운영 814
				○공군82정비창 운영 2,013
				○국군의학연구소 운영 1,085
				○육군종합정비창 운영 23,117
				○해군3함대정비대대 운영 295
				○공군종합보급창 운영 1,222
				○합동상호운용성기술센터 운영 2,552
				○육군1보급단 운영 1,062
				○해군정비창 운영 5,367
				○국방통합데이터센터 운영 62,954
10) 국방전산정보원인건비	(282,439)	(338,702)	(△56,263)	○국방전산정보원인건비 2,785
				○건강보험부담금 82
				○기본경비 408
				○국방전산정보원 사업 및 지원비 13,982
11) 미군기지이전사업	(335,002)	(571,798)	(△236,796)	○군시설이전사업 (252,439) ○사유재산정리 (30,000)
12) 정책기획및국제협력 Policy Planning & International Cooperation	1,029,149	998,239	30,910	○미군기지이전사업 (283,947)
				○미군기지이전지원 (51,055)
				○주한미군 방위비분담금 935,473
				○주한미군 기타분담금 31,410
				○주한미군 시설부지지원 6,522

(단위 : 백만원)
In million Won

사 업 별 Items	2017년예산 FY 2017 Budget	2016년예산 FY 2016 Budget	증△감 Change	내 역 FY 2017 Details
13) 국 방 행 정 지 원 Support of National Defense Adm.	875,489	914,054	△38,565	○ 해외파병 44,558 ○ 무관부활동 11,186 ○ 기본경비 389,677 ○ 국방정책지원 433,201 ○ 정책연구활동 790 ○ 한국국방연구원 운영 41,138 ○ 전쟁기념사업회 10,683
14) 회 계 기 금 간 거 래 (전 출 금) Account-to-Fund Transactions (Transfers)	-	525	△525	
15) 회 계 기 금 간 거 래 (공 적 자 금 예 탁) Account-to-Fund Transactions (Public Capital Management Fund Deposits)	(23,204)	(153,255)	(△130,051)	○ 회계기금간 공공자금 예탁금 (23,204)
16) 회 계 기 금 간 거 래 (예 수 원 금 상 환) Account-to-Fund Transactions (Principal Repayment)	(336,100)	(72,600)	(263,500)	○ 회계기금간예수원금상환 (336,100)
17) 회 계 기 금 간 거 래 (예 수 이 자 상 환) Account-to-Fund Transactions (Interest Repayment)	(66,653)	(71,064)	(△4,411)	○ 회계기금간예수이자상환 (66,653) (공공자금관리기금)
다. 방 위 력 개 선 National Defense Improvement	12,196,951	11,639,809	557,142	
1) 지 휘 통 제 통 신 사 업 Command, Control & Communication Project	379,120	304,749	74,371	○ 전술통제통신 사업 378,745 ○ 위성/무선통신장비사업 375

(단위 : 백만원)
In million Won

사 업 별 Items	2017년예산 FY 2017 Budget	2016년예산 FY 2016 Budget	증△감 Change	내 역 FY 2017 Details
2) 기 동 전 력 사 업 Maneuver Force Project	644,662	834,584	△189,922	<ul style="list-style-type: none"> ○기갑사업 450,967 ○기동사업 96,035 ○화생방 사업 97,660
3) 함 정 사 업 Naval Ships Project	1,768,494	1,560,510	207,984	<ul style="list-style-type: none"> ○전투함 사업 577,624 ○상륙/지원함 사업 687,905 ○잠수함 사업 502,965
4) 항 공 기 사 업 Aircraft Project	1,059,486	1,205,794	△146,308	<ul style="list-style-type: none"> ○전투기 사업 166,915 ○지원/특수기 사업 860,166 ○탑재장비 사업 32,405
5) 화 력 탄 약 사업 Fire & Munition Project	1,775,181	1,760,848	14,333	<ul style="list-style-type: none"> ○포병전력사업 1,261,855 ○편제장비보강사업 92,049 ○전투예비탄약 378,325 ○기타 화력탄약사업 42,952
6) 감시정찰정보전자전사업 Surveillance, Reconnaissance, Intelligence & Electronic Warfare Project	235,996	212,963	23,033	<ul style="list-style-type: none"> ○감시/정찰/정보사업 190,874 ○전자전장비 사업 36,114 ○레이더장비 사업 9,008
7) 정 밀 타 격 / 신 특 수 무 기 사 업 Precision & Special Weapon Project	782,062	898,600	△116,538	<ul style="list-style-type: none"> ○저고도유도무기 사업 37,656

(단위 : 백만원)
In million Won

사 업 별 Items	2017년예산 FY 2017 Budget	2016년예산 FY 2016 Budget	증△감 Change	내 역 FY 2017 Details
8) 국 방 연 구 개 발 사 업 Defense Research & Development Project	2,306,754	1,954,707	352,047	○중·고고도유도무기 사업 309,674
				○대공포 사업 41,582
				○해상유도무기 사업 127,427
				○항공유도무기사업 219,303
				○M&S 사업 24,452
				○지상유도무기사업 21,968
				○국방기술개발 829,590
				○업체주관 연구개발 95,991
				○국책 연구개발 사업 399,952
				○국방과학연구소 운영 288,629
9) 성 능 개 량 사 업 Performance Improvement Program	1,073,164	846,651	226,513	○국과연연구개발 570,278
				○기술기획/품질경영 63,337
				○국방기술품질원운영 58,977
10) 대 정 부 국 외 획 득 사 업	2,014,215	1,908,047	106,168	○양산구매 성능개량 596,150
				○연구개발 성능개량 477,014
				○항공사업(FMS) 1,217,995
				○감시정찰정보전자전사업 (FMS) 229,411
				○신특수/유도무기사업 (FMS) 173,772
11) 방 위 사 업 종 합 지 원 DAPA Overall Operation	149,855	144,739	5,116	○성능개량사업(FMS) 393,037
				○인건비 69,618
				○기본경비 9,961

(단위 : 백만원)
In million Won

사 업 별 Items	2017년예산 FY 2017 Budget	2016년예산 FY 2016 Budget	증△감 Change	내 역 FY 2017 Details
12) 내 부 거 래 지 출 Internal Transaction Expenditure	7,962	7,617	345	ㅇ건강보험부담금 1,808 ㅇ획득지원 16,871 ㅇ방위산업 진흥(일반) 23,075 ㅇ방위사업 정보화 16,627 ㅇ행정지원 11,895 ㅇ회계기금간 거래(일반회계) 7,962
라. 병 무 행 정 Military Affairs Administration	220,129	204,365	15,764	
1) 병 역 자 원 선 발 Military Service Resources Selection	24,113	8,923	15,190	ㅇ선병활동 24,113
2) 병 역 자 원 충 원 Military Service Resources Recruit	1,823	1,954	△131	ㅇ충원활동 1,823
3) 보 충 역 복 무 지 원 Support for Social Service	10,698	11,642	△944	ㅇ보충역복무제도운영 10,698
4) 병 무 행 정 지 원 Support for Military Manpower Administration	183,495	181,846	1,649	ㅇ인건비 118,360 ㅇ기본경비 10,952 ㅇ운영지원 13,072 ㅇ병역의무자지원 30,177 ㅇ청사확보 및 시설관리 2,089 ㅇ직원교육훈련 137 ㅇ병무행정정보화 8,708
5. 교 육 Education	57,107,212 (4,851,500)	51,306,765 (882,951)	5,800,447 (3,968,549)	
가. 유 아 및 초 중 등 교 육 Pre/Primary/Secondary School Education	47,149,426 (3,940,881)	41,511,850 (-)	5,637,576 (3,940,881)	

(단위 : 백만원)
In million Won

사 업 별 Items	2017년예산 FY 2017 Budget	2016년예산 FY 2016 Budget	증△감 Change	내 역 FY 2017 Details
1) 학 교 교 육 내 실 화 Raising the quality of school education	199,011	205,006	△5,995	<ul style="list-style-type: none"> ○국립부설학교인건비 93,200 ○국립부설학교기본경비 14,650 ○초중등교육 역량강화 9,249 ○중앙교육연수원 연수생 교육 2,230 훈련 지원 ○중앙교육연수원 교육행정전산화 384 ○국립부설학교 학력증진 지원 37,922 ○이러닝 활성화 1,834 ○한국교육학술정보원 출연 34,704 ○중앙교육연수원기숙사증축 공사 4,838
2) 교 육 복 지 증 진 Support for special education	57,316	54,762	2,554	<ul style="list-style-type: none"> ○특수학교 인건비 32,870 ○특수학교 기본경비 4,998 ○장애인교육지원 6,988 ○특수교육정보화지원 787 ○특수교육 내실화 기반구축 11,100 ○특수교육 연수 및 운영 (수입대체경비) 573
3) 학 교 교 육 활 성 화 School Education Vitalization Program	20,482	23,730	△3,248	<ul style="list-style-type: none"> ○영어교육활성화지원 800 ○전국 학부모지원센터 운영 지원 230 ○창의적인재육성 13,414 ○학생정신 건강센터 지원 1,079 ○교육기부활성화 4,603 ○인성교육진흥 356

(단위 : 백만원)
In million Won

사 업 별 Items	2017년예산 FY 2017 Budget	2016년예산 FY 2016 Budget	증△감 Change	내 역 FY 2017 Details
4) 지방교육재정교부금	42,931,736	41,228,353	1,703,383	○보통교부금 41,299,191 ○특별교부금 1,632,545
5) 지방교육정책지원	(3,940,881)	(-)	(3,940,881)	○유아교육비 보육료 지원 (3,940,881)
6) 회 계 간 거 래	3,940,881	-	3,940,881	○회계간거래 3,940,881
나. 고 등 교 육 College & Uni. Education	9,541,538 (522,377)	9,379,327 (530,672)	162,211 (△8,295)	
1) 과 학 기 술 인 력 양 성 University capacity enhancement	177,714	180,876	△3,162	○직할출연연구기관지원 117,992 ○우수학생 국가장학 사업 59,722
2) 대 학 교 육 역 량 강 화 University capacity enhancement	1,234,063 (522,377)	1,279,670 (530,672)	△45,607 (△8,295)	○대학자율역량 강화 80,909 ○BK21 플러스사업 298,510 ○국립대학병원 여건개선 53,254 ○대학교육 역량 강화 290,521 ○대학교육 역량 강화 (74,359) ○지방대학육성사업 (179,861) ○지역혁신창의인력양성사업 (7,959) ○산학협력 선도대학 (LINC) 육성 (260,198) ○대학구조개혁 지원 32,068 ○전문대학원 체제정착 5,380 ○대학평가지원 2,405 ○국립대학법인 운영 지원 462,888 ○국립대학 자원관리 선진화 시스템 5,600

(단위 : 백만원)
In million Won

사 업 별 Items	2017년예산 FY 2017 Budget	2016년예산 FY 2016 Budget	증△감 Change	내 역 FY 2017 Details
3) 학 술 연 구 역 량 강 화 Enhancing academic research capacity	727,671	687,788	39,883	○대학정보공시 통합정보시스템 구축 2,528 ○인문사회학술연구 조성 252,354 ○인문사회 출연기관 지원 44,977 ○고전문헌 국역 지원 3,758 ○학술자원 관리체계 및 연구 윤리기반 구축 10,148 ○학술단체 지원 8,875 ○학술장학지원관연구기획 심사평가사업 13,525 ○학술연구 국제교류 강화 5,320 ○한국고전번역원 청사이전 신축 2,289 ○이공학학술연구조성 386,425
4) 한 국 사 연 구 진 흥 Promoting research on Korean history	26,179	29,608	△3,429	○동북아역사재단 지원 16,870 ○한국바로알리기 1,063 ○한국사 연구.편찬 및 이해 증진 5,250 ○한국사능력검정시험운영 2,996
5) 맞 춤 형 국 가 장 학 제 도 기 반 조 성 Building infrastructure for a customized national scholarship system	4,196,746	4,148,955	47,791	○한국장학재단 출연 251,703 ○맞춤형 국가장학금 지원 3,945,043
6) 국 립 대 학 운 영 지 원 Support for national university operation	2,353,949	2,257,605	96,344	○국립대학 인건비 1,511,156 ○국립대학 기본경비 140,721 ○국립대학 교육기반조성 89,587 ○대학시간강사 처우개선 지원 112,344

(단위 : 백만원)
In million Won

사 업 별 Items	2017년예산 FY 2017 Budget	2016년예산 FY 2016 Budget	증△감 Change	내 역 FY 2017 Details
7) 회 계 기 금 간 거 래 (전 출 금) Account-to-Fund Transactions (Transfers)	823,969	793,353	30,616	○국립대학 시설확충 500,141 ○사립학교교직원연금부담금(일반회계) 823,969
8) 회 계 기 금 간 거 래 (예 수 원 금 상 환) Account-to-Fund Transactions (Principal Repayment)	1,208	1,422	△214	○교육차관사업(일반회계) 1,208
9) 회 계 기 금 간 거 래 (예 수 이 자 상 환) Account-to-Fund Transactions (Interest Repayment)	39	50	△11	○교육차관사업(일반회계) 39
다. 평 생 · 직 업 교 육 Lifelong & Vocational Education	305,286 (388,242)	305,449 (352,279)	△163 (35,963)	
1) 인적자원정책기반강화 Building infrastructure for human resources policies	1,878	2,223	△345	○인적자원개발정책 추진 671 ○정책연구개발사업 1,207
2) 평 생 직 업 교 육 체 제 구 축 Establishing a lifelong learning system	89,257	70,812	18,445	○평생학습 기반구축 2,422 ○평생학습 활성화지원 29,125 ○국가평생교육진흥원 출연 14,407 ○여학생 공학교육 지원 10,934 ○산업기술인력양성 27,890 ○지역평생교육활성화지원 4,479
3) 국 제 교 육 협 력 증 진 Promoting international education cooperation	95,111	99,576	△4,465	○재외동포교육 운영지원 67,332 ○글로벌 교육협력 지원사업 27,779

(단위 : 백만원)
In million Won

사 업 별 Items	2017년예산 FY 2017 Budget	2016년예산 FY 2016 Budget	증△감 Change	내 역 FY 2017 Details
4) 국립국제교육원지원 Support for the National Institute of International Education	89,582	85,367	4,215	<ul style="list-style-type: none"> ○국립국제교육원 인건비 5,460 ○국립국제교육원 기본경비 1,431 ○국제교육 교류 협력 활성화 71,128 ○국립국제교육원 연수 및 교육 7,193 과정 운영(수입대체경비) ○재외동포 한민족 정체성 4,370 확립
5) 공공연구성과활성화 Industry-University-Research Collaboration Promotion Program	12,000 (23,227)	12,000 (25,627)	- (△2,400)	<ul style="list-style-type: none"> ○산학협력 활성화 지원 (23,227) ○연구공동체육성지원 12,000
6) 산 학 연 협 력 활 성 화 Industry-University-Research Collaboration Promotion Program	8,989 (365,015)	26,895 (326,652)	△17,906 (38,363)	<ul style="list-style-type: none"> ○산학협력 기반조성 2,217 ○학교기업지원사업 (8,673) ○국가직무능력표준구축 6,772 ○특성화 전문대학 육성 (267,515) ○산학협력 선도 전문대학 (88,827) 육성
7) 정보활용활성화지원 Information Literacy Enhancement Program	8,469	8,576	△107	<ul style="list-style-type: none"> ○이러닝 세계화 4,469 ○통계기반 교육정책,연구지원 604 ○교육기본통계조사,관리 3,396
라. 교 육 일 반 General Education	110,962	110,139	823	
1) 교 육 행 정 지 원 Support for education and S&T administration	107,903	107,339	564	<ul style="list-style-type: none"> ○본부 인건비 47,263 ○소속기관 인건비 15,017 ○본부 기본경비 14,474

(단위 : 백만원)
In million Won

사 업 별 Items	2017년예산 FY 2017 Budget	2016년예산 FY 2016 Budget	증△감 Change	내 역 FY 2017 Details
2) 미래창조과학부운영지원 Support for education and S&T administration	3,059	2,800	259	○소속기관 기본경비 12,340 ○교육행정운영 9,062 ○행정업무정보화 지원 9,746 ○행정업무정보화 지원 3,059
6. 문 화 및 관 광 Culture & Tourism	2,797,723 (915,069)	2,707,251 (875,331)	90,472 (39,738)	
가. 문 화 예 술 Culture & Arts	1,866,831 (270,973)	1,783,105 (270,523)	83,726 (450)	
1) 종 교 문 화 지 원 Support for Religion & Culture	81,755	119,157	△37,402	○종교문화활동 및 보존지원 81,755
2) 콘텐츠팡송산업육성 Facilitating Convergence of Broadcasting and Communication	31,790	31,301	489	○콘텐츠 진흥 4,308 ○문화콘텐츠산업 기술지원 27,482
3) 콘텐츠산업육성 Promotion of Cultural Content Industry	402,424 (9,710)	401,836 (20,775)	588 (△11,065)	○문화콘텐츠산업 진흥 환경 조성 158,036 ○문화콘텐츠산업 육성 140,280 ○문화콘텐츠산업 기술지원 55,096 ○문화산업기관지원 49,012 ○지방문화산업기반조성 (8,610) ○지방문화산업기반조성 (제주) (1,100)
4) 건 강 한 저 작 권 생 태 계 조 성 Setting up a healthy copyright ecosystem	60,269	53,389	6,880	○저작권 인식제고 및 기관 지원 24,352 ○저작권 보호활동 강화 20,120 ○저작물 이용 및 유통환경 조성 9,363

(단위 : 백만원)
In million Won

사 업 별 Items	2017년예산 FY 2017 Budget	2016년예산 FY 2016 Budget	증△감 Change	내 역 FY 2017 Details
5) 문 화 미 디 어 산 업 육 성 및 지 원 Promotion of Cultural Media	94,139	94,062	77	○저작권 기술 기반 조성 6,434 ○미디어산업육성 35,905 ○방송영상콘텐츠 및 광고 산업 활성화 39,091 ○출판산업육성 19,143
6) 창의적문화정책구현 Realization of Creative Cultural Policy	99,334 (179,656)	67,983 (159,822)	31,351 (19,834)	○문화정책지원 22,384 ○국어문화진흥 26,919 ○지역·전통문화 진흥 47,405 ○국제문화교류 2,626 ○문화시설확충및운영 (173,813) ○지역문화 컨설팅 지원 (302) ○문화시설확충및운영(제주) (3,891) ○지역문화 컨설팅 지원(제주) (21) ○문화시설확충및운영(세종) (1,629)
7) 예 술 의 진 흥 및 생 활 화, 산 업 화 Development, Practice and industrialization of Arts	338,183 (10,116)	341,616 (10,972)	△3,433 (△856)	○문화예술단체지원 90,110 ○공연 및 전통예술의 활성화 10,381 ○기초예술역량강화 83,740 ○시각예술 진흥기반 구축 14,221 ○문화예술공간조성 19,892 ○문화예술교육지원 119,839 ○시각예술 진흥기반 구축 (생활) (8,116) ○시각예술 진흥기반 구축 (세종) (2,000)

(단위 : 백만원)
In million Won

사 업 별 Items	2017년예산 FY 2017 Budget	2016년예산 FY 2016 Budget	증△감 Change	내 역 FY 2017 Details
8) 국 정 홍 보 기 획 Government Public Relations Planning	25,429	22,635	2,794	<ul style="list-style-type: none"> ○ 정책홍보지원 2,618 ○ 대국민커뮤니케이션 강화 18,889 ○ 정책포털시스템 운영(정보화) 3,922
9) 아 시 아 문 화 중 심 도 시 조 성 Construction of Cultural Hub City of Asia	(66,975)	(74,509)	(△7,534)	<ul style="list-style-type: none"> ○ 국립아시아문화전당 건립 (2,892) ○ 문화중심도시조성 (64,083)
10) 인문정신문화진흥및 문 화 기 반 육 성 Library Policy Bureau	101,211	88,126	13,085	<ul style="list-style-type: none"> ○ 도서관정보·정책 체계 활성화 10,213 ○ 지능형 도서관 기반기술 조성 861 ○ 박물관 정책 활성화 37,195 ○ 인문정신문화 진흥 52,942
11) 예 술 원 지 원 National Academy of Arts	3,251	2,756	495	<ul style="list-style-type: none"> ○ 예술원운영 3,251
12) 한 국 예 술 종 합 학 교 운 영 Korea National University of Arts	33,038	30,399	2,639	<ul style="list-style-type: none"> ○ 한국예술종합학교 운영 31,151 ○ 학교종합정보시스템구축 (정보화) 1,887
13) 국 립 박 물 관 운 영 National Museum	108,935	82,978	25,957	<ul style="list-style-type: none"> ○ 국립박물관 운영 107,659 ○ 박물관종합정보서비스 구축 (정보화) 1,276
14) 국 립 국 어 원 운 영 National Institute of the Korean Language	12,276	12,663	△387	<ul style="list-style-type: none"> ○ 국어발전기반조성및진흥 11,676 ○ 국립국어원 정보화 600
15) 국 립 중 앙 도 서 관 운 영 National Library	67,010	56,925	10,085	<ul style="list-style-type: none"> ○ 국립중앙도서관 운영 44,164

(단위 : 백만원)
In million Won

사 업 별 Items	2017년예산 FY 2017 Budget	2016년예산 FY 2016 Budget	증△감 Change	내 역 FY 2017 Details
16) 해외문화홍보원운영 Korean Culture & Information Service	108,661	96,800	11,861	○도서관정보화 22,846 ○해외문화홍보원 운영 107,712 ○해외문화홍보원 정보화 (정보화) 949
17) 국 립 중 앙 극 장 운 영 National Theater of Korea	31,515	29,947	1,568	○국립중앙극장 운영 31,202 ○국립중앙극장 정보화 313
18) 국립현대미술관운영 National Museum of Contemporary art, Korea	61,860	40,028	21,832	○국립현대미술관 운영 활 61,237 성화 ○미술관 정보화 환경개선 623
19) 국 립 국 악 원 운 영 Management of National Gugak Center	58,842	53,035	5,807	○국립국악원 운영 활성화 57,529 ○국악원정보시스템환경구축 1,313
20) 국립민속박물관운영 National Folk Museum	18,910	19,131	△221	○국립민속박물관운영활성화 18,910
21) 대 한 민 국 역 사 박 물 관 운 영	12,545	12,019	526	○대한민국역사박물관 운영 12,545
22) 국립한글박물관운영	12,838	12,197	641	○국립한글박물관 운영 12,838
23) 한국정책방송원운영 Government Broadcasting Service	19,697	20,036	△339	○한국정책방송원 운영 활성화 19,697
24) 국 립 국 악 중 고 운 영 National Classic Music Middle & High School	3,429	3,413	16	○국립국악중고 지원 3,429

(단위 : 백만원)
In million Won

사 업 별 Items	2017년예산 FY 2017 Budget	2016년예산 FY 2016 Budget	증△감 Change	내 역 FY 2017 Details
25) 국 립 전 통 예 술 중 고 운 영 National middle & high School of Traditional Arts	4,746	4,687	59	○ 전통예술중고 지원 4,746
26) 문 화·관 광 행 정 지 원 Support for Culture & Tourism Adm.	(4,516)	(4,445)	(71)	○ 소속기관 인건비 (3,402) ○ 일반회계에서 공무원연금 기금으로 전출금 (291) ○ 총액인건비대상 소속기관 기본경비 (793) ○ 소속기관 기본경비 (30)
27) 회 계 간 거 래 (전 출 금) Inter-Account Transactions (Transfers)	66,522	73,986	△ 7,464	○ 회계간전출(아시아문화중 심도시조성특별회계) 66,522
28) 회 계 기 금 간 거 래 (전 출 금) Account-to-Fund Transactions (Transfers)	8,222	12,000	△ 3,778	○ 일반회계전출(지역신문발 전기금) 8,222
나. 관 광 Tourism	4,683 (491,246)	6,982 (457,963)	△ 2,299 (33,283)	
1) 관 광 진 흥 기 반 확 충 Expansion of Tourism Promotion Foundation	(454,170)	(431,416)	(22,754)	○ 관광자원개발 (239,678) ○ 광역관광자원개발 (204,677) ○ 기초 관광자원개발(제주) (9,650) ○ 기초 관광자원개발(세종) (165)
2) 외 래 관 광 객 유 치 Inducement of Foreign Tourists	1,789	3,977	△ 2,188	○ 국제관광교류 1,789
3) 관 광 레 저 도 시 육 성 Promotion of Tourism & Leisure City	(37,076)	(26,547)	(10,529)	○ 관광레저 개발 육성 (37,076)

(단위 : 백만원)
In million Won

사 업 별 Items	2017년예산 FY 2017 Budget	2016년예산 FY 2016 Budget	증△감 Change	내 역 FY 2017 Details
4) 사 행 산 업 통 합 감 독 위 원 회 운 영 National Gaming Control Commission	2,894	3,005	△111	○사행산업통합감독위원회 운영 2,894
다. 체 육 Sports	2,979 (130,689)	3,428 (132,115)	△449 (△1,426)	
1) 생 활 체 육 육 성 Promotion of Sports for All	1,906 (130,689)	2,242 (132,115)	△336 (△1,426)	○생활체육활성화 1,906 ○체육진흥시설지원 (128,448) ○체육진흥시설지원(제주) (2,241)
2) 스포츠산업육성 및 국제교류 Promotion of Sports Industry & International Sports Exchanges	985	1,076	△91	○스포츠산업육성 120 ○국제체육 역량 강화 865
3) 장애인체육육성 Promotion of Sports for the Disabled	88	110	△22	○장애인체육 진흥 88
라. 문 화 재 Cultural Properties	644,776 (22,161)	648,282 (14,730)	△3,506 (7,431)	
1) 문화재정책기반구축 Policy Foundation Development for Cultural Properties	43,253	40,156	3,097	○문화재보호행정기반조성 2,009 ○무형문화재전승 41,244
2) 문화유산교육연구 Education and Research of Cultural Heritage	21,819	23,476	△1,657	○해양문화유산연구 7,529 ○한국전통문화대학교운영 지원 11,194 ○전통문화교육원운영 2,126 ○한국전통문화대학교정보화 970
3) 문화재보존관리 conservation & management of cultural heritage	322,287	331,483	△9,196	○기념물문화재 보존강화 29,321

(단위 : 백만원)
In million Won

사 업 별 Items	2017년예산 FY 2017 Budget	2016년예산 FY 2016 Budget	증△감 Change	내 역 FY 2017 Details
4) 궁 능 원 관 리 Maintenance & Restoration of the Palaces and Royal Tombs	70,332	55,795	14,537	○자연문화재보호 1,010
				○문화재보수정비 284,500
				○유형문화재 보존관리 7,456
				○궁능원종합정비 15,058
				○궁능원시설관리운영 55,274
5) 문 화 재 보 호 Effective Heritage Management	3,087	3,077	10	○매장문화재보존관리 1,518
				○문화재안전관리체계강화 1,569
6) 책 임 운 영 기 관 운 영 National Research Institute of Cultural Heritage	20,265	14,916	5,349	○책임운영기관인건비 16,931
				○책임운영기관기본경비 3,334
7) 문 화 자 원 개 발 Development of Cultural Resource	(22,161)	(14,730)	(7,431)	○문화유산관광자원개발 (18,911)
				○지역문화유산개발 (3,250)
8) 문 화 재 국 제 교 류 International Exchange of Cultural Heritage	59,810	39,884	19,926	○국제교류및세계유산등재 59,810
9) 문 화 재 활 용 Establishing the foundation of heritage promotion	44,210	39,282	4,928	○문화재활용활성화 33,946
				○국립고궁박물관조성운영 10,264
10) 문 화 재 행 정 지 원 Support for Cultural Properties Adm.	59,713	63,065	△3,352	○문화재청인건비 46,689
				○본청기본경비 3,627
				○소속기관기본경비 3,371
				○문화재행정제도개선 1,382
				○본청운영경비 744

(단위 : 백만원)
In million Won

사 업 별 Items	2017년예산 FY 2017 Budget	2016년예산 FY 2016 Budget	증△감 Change	내 역 FY 2017 Details
11) 회 계 기 금 간 거 래 (전 출 금) Account-to-Fund Transactions (Transfers)	-	37,148	△37,148	○문화재전자행정구축 3,900
마. 문 화 및 관 광 일 반 General Culture & Tourism	278,453	265,454	12,999	
1) 미래창조과학부운영지원 Support for education and S&T administration	33,521	32,507	1,014	○본부인건비 33,521
2) 문 화 · 관 광 행 정 지 원 Support for Culture & Tourism Adm.	244,932	232,947	11,985	○본부인건비 63,757 ○소속기관인건비 128,148 ○총액인건비대상 본부기본 경비 4,617 ○본부기본경비 4,443 ○총액인건비대상 소속기관 기본경비 6,265 ○소속기관기본경비 15,748 ○종합정책연구 6,502 ○문화정보화체계구축 15,453
7. 환 경 Environmental Protection	3,396,916 (6,235,209)	3,900,841 (6,148,439)	△503,925 (86,770)	
가. 상 하 수 도 · 수 질 Water Supply and Sewerage & Water Quality Control	(3,264,878)	(3,448,829)	(△183,951)	
1) 상 하 수 및 토 양 지 하 수 관 리 Water Supply/Sewerage & Underground Water Management	(2,632,515)	(2,782,374)	(△149,859)	○상수도시설 확충 및 관리 (17,896) (제주) ○상수도시설확충 및 관리 (412,138)

(단위 : 백만원)
In million Won

사 업 별 Items	2017년예산 FY 2017 Budget	2016년예산 FY 2016 Budget	증△감 Change	내 역 FY 2017 Details
2) 수 질 보 전 및 관 리 Water Quality Maintenance & Management	(632,363)	(666,455)	(△34,092)	<ul style="list-style-type: none"> ○ 식수원 개발 관리 (75,841) ○ 고도정수처리시설설치 (8,568) ○ 상수도시설확충및관리 (7,782) ○ 하수도시설 확충 및 관리 (3,000) (제주) ○ 수돗물 수질개선 및 관리 (4,707) (환특) ○ 하수처리시설 확충(농특) (100,980) ○ 토양 지하수 관리 (55,790) ○ 상하수도 정보화 (1,723) ○ 상하수도 및 토양지하수 (12,669) ○ 하수관거 (17,820) ○ 하수관거정비(환특) (1,265,691) ○ 하수처리시설 확충(환특) (615,998) ○ 하수처리시설확충 (2,955) ○ 하수도차입금상환 (28,957) ○ 기타 오염원 관리 (120,644) ○ 수질개선기반구축 (255,059) ○ 산업폐수 관리 (146,534) ○ 수질개선기반구축 (108,275) ○ 물환경 정보화 (1,851)
나. 폐 기 물 Waste Management	(349,201)	(347,682)	(1,519)	
1) 자 원 순 환 사 회 형 성 촉 진 Establishment of Resources Circulation System	(150,495)	(123,140)	(27,355)	<ul style="list-style-type: none"> ○ 자원순환정책지원 (2,746) ○ 재활용산업육성 (132,936) ○ 재활용시스템구축 (2,034)

(단위 : 백만원)
In million Won

사 업 별 Items	2017년예산 FY 2017 Budget	2016년예산 FY 2016 Budget	증△감 Change	내 역 FY 2017 Details
2) 자 원 순 환 기 반 구 축 Waste Disposal & Management	(198,706)	(224,542)	(△25,836)	○자원순환 기술개발(R&D) (12,779) ○폐기물의 안정적 처리 (19,964) ○폐기물처리시설 확충(제주) (1,750) ○농어촌폐기물처리(농특) (7,070) ○폐기물처리 정보화 (7,438) ○재활용 및 처리시설 설치 (162,484)
다. 대 기 Air Quality Control	(579,814)	(421,533)	(158,281)	
1) 기 후 변 화 대 응 및 대 기 보 전 Climate Change Response & Anti-Pollution	(579,814)	(421,533)	(158,281)	○수도권 및 수도권외 대기 (141,097) 개선 ○저공해자동차 보급 (18,655) ○자동차배출가스 관리 (317,333) ○대기오염물질 관리(환특) (54,771) ○기후변화협약대응 (47,958)
라. 자 연 Nature Conservation	(590,645)	(567,975)	(22,670)	
1) 자 연 환 경 , 생 물 자 원 보 전 Preservation of Natural Environment & Biological Resources	(590,645)	(567,975)	(22,670)	○국토환경관리 (4,391) ○생태계보전(경제) (17,599) ○자연환경 보전 및 관리 (46,327) ○자연환경 보전 및 관리 (세종) (3,521) ○자연환경 보전 및 관리 (제주) (9,740) ○생태계보전·복원 (70,889) ○출연사업(자연) (218,531)

(단위 : 백만원)
In million Won

사 업 별 Items	2017년예산 FY 2017 Budget	2016년예산 FY 2016 Budget	증△감 Change	내 역 FY 2017 Details
				<ul style="list-style-type: none"> ○생물자원 보전·관리 (61,339) ○국립공원 (95,834) ○자연보전 정보화 (5,002) ○자연자원의 보전 및 현명 한 이용 (17,117) ○생물자원 전시 및 연구 (40,355)
마. 해 양 환 경 Marine Environment	167,745 (72,433)	158,219 (70,839)	9,526 (1,594)	
1) 해 양 환 경 보 전 Preservation of Marine Environment	141,438 (72,433)	139,771 (70,839)	1,667 (1,594)	<ul style="list-style-type: none"> ○해양생태계 보전 및 복원 16,331 ○해양생명자원 조사 400 ○해양환경개선 및 관리 30,185 ○연안환경관리(일반) 66,673 ○해양생물자원관 건립,운영 22,353 ○해양오염 피해복구 5,496 ○해양 및 수자원 관리 (68,226) ○ 해양 및 수자원관리(제주) (4,207)
2) 해 양 오 염 관 리 Management of Sea Pollution	26,307	18,448	7,859	<ul style="list-style-type: none"> ○해양오염방제 6,137 ○방제정건조 20,170
바. 환 경 일 반 General Environment	3,229,171 (1,378,238)	3,742,622 (1,291,581)	△513,451 (86,657)	
1) 환 경 보 전 기 반 육 성 Environmental Protection Foundation	(631,974)	(610,215)	(21,759)	<ul style="list-style-type: none"> ○환경기술개발(지특) (5,726) ○환경친화적경제사회기반 조성 (27,608) ○환경정책연구개발 (1,850) ○환경기술개발(환특) (125,616)

(단위 : 백만원)
In million Won

사 업 별 Items	2017년예산 FY 2017 Budget	2016년예산 FY 2016 Budget	증△감 Change	내 역 FY 2017 Details
2) 환 경 행 정 지 원 Support for Environment Adm.	(312,179)	(301,346)	(10,833)	○환경산업 및 친환경제품 보급기반구축 (59,983)
				○환경보건정책 추진 (57,539)
				○유해화학물질 관리 (59,145)
				○국제환경협력 (13,416)
				○과학원 운영 (8,803)
				○수입대체경비 (90)
				○환경시험연구 (71,201)
				○환경정책 및 연구정보화 (4,683)
				○환경인력개발 (4,852)
				○출연사업 (137,247)
				○지속가능발전위원회 (2,125)
				○환경교육수입대체경비 (298)
				○생활환경관리 (51,571)
				○수입대체경비(화학물질안전원) (221)
				○인건비(본부) (55,102)
				○인건비(소속기관) (46,993)
				○인건비(과학원) (20,970)
				○인건비(책임운영기관) (8,109)
				○기본경비(본부) (9,742)
				○환경오염 감시제도 운영 (764)
				○기본경비(소속기관) (9,031)
				○기본경비(과학원) (1,512)
				○제주 이관업무 지원 (159)
				○행정효율성 증진 및 능력 개발 (3,885)
				○환경정보화 (6,648)

(단위 : 백만원)
In million Won

사 업 별 Items	2017년예산 FY 2017 Budget	2016년예산 FY 2016 Budget	증△감 Change	내 역 FY 2017 Details
				○전산운영경비 (2,783) ○법정경비 (117,829) ○수계관리 및 4대강 감시 (3,263) ○청사확보 및 시설개선 (24,849) ○환경분쟁조정활성화 (540)
3) 회 계 간 거 래 (전 출 금) Inter-Account Transactions (Transfers)	3,229,171 (379,774)	3,742,622 (337,147)	△513,451 (42,627)	○회계간전출 3,229,171 ○회계간전출 (379,774)
4) 회 계 기 금 간 거 래 (예 수 원 금 상 환) Account-to-Fund Transactions (Principal Repayment)	(32,700)	(19,169)	(13,531)	○예수원금상환(공자기금) (32,700)
5) 회 계 기 금 간 거 래 (예 수 이 자 상 환) Account-to-Fund Transactions (Interest Repayment)	(4,719)	(5,893)	(△1,174)	○예수이자상환(공자기금) (4,719)
6) 회 계 기 금 간 거 래 (전 출 금) Account-to-Fund Transactions (Transfers)	(16,892)	(17,811)	(△919)	○공공기금 전출 (16,892)
8. 사 회 복 지 Social Welfare	39,721,329 (535,478)	38,003,912 (525,437)	1,717,417 (10,041)	
가. 기 초 생 활 보 장 Basic Livelihood Gurantee	10,490,412	10,131,125	359,287	
1) 주택시장안정및주거 복 지 향 상	939,889	1,028,936	△89,047	○주택정책지원 939,889
2) 기 초 생 활 보 장 Basic Livelihood Security	9,422,307	8,957,116	465,191	
3) 기 초 생 활 보 장	128,216	145,073	△16,857	○교육급여 128,216

(단위 : 백만원)
In million Won

사 업 별 Items	2017년예산 FY 2017 Budget	2016년예산 FY 2016 Budget	증△감 Change	내 역 FY 2017 Details
				ㅇ 기초생활급여 3,779,051 ㅇ 의료급여 4,799,164 ㅇ 긴급복지 111,304 ㅇ 자활지원 434,756 ㅇ 취약계층의료비지원 298,032
나. 취 약 계 층 지 원 Support for the Underprivileged	2,298,829 (69,523)	2,191,484 (69,861)	107,345 (△338)	
1) 범 죄 예 방 및 사 회 적 약 자 보 호	24,082	22,515	1,567	ㅇ 여성청소년보호활동 24,082
2) 요보호아동보호육성 Protection of children in need of care	25,967	19,232	6,735	ㅇ 아동자립지원 1,012 ㅇ 실종예방 등 아동안전 증진 893 ㅇ 가정입양지원 5,517 ㅇ 가정위탁지원 1,241 ㅇ 아동발달지원계좌 지원 17,304
3) 아 동 복 지 지 원 Child welfare support	213,993	209,598	4,395	ㅇ 방과후활동지원 147,159 ㅇ 드림스타트 지원 66,834
4) 장애인생활안정지원 Support for stable living of the persons with disabilities	1,949,184	1,856,284	92,900	ㅇ 장애인소득보장 724,812 ㅇ 장애인사회참여 기반조성 4,664 ㅇ 장애인자립자금융자 390 ㅇ 장애인선택적복지 631,906 ㅇ 장애인복지시설지원 484,465 ㅇ 장애인단체지원 13,661 ㅇ 장애인일자리지원 81,365

(단위 : 백만원)
In million Won

사 업 별 Items	2017년예산 FY 2017 Budget	2016년예산 FY 2016 Budget	증△감 Change	내 역 FY 2017 Details
5) 장애인 재활 지원 Support for persons with disabilities	20,161	19,929	232	○장애인권익증진 및 자립 생활 지원 7,921 ○장애인직업재활지원 1,452 ○중증장애인직업재활 지원 18,709
6) 국립 재활원 National Rehabilitation Center	(39,586)	(38,374)	(1,212)	○재활원 인건비 (18,846) ○재활원 기본경비(손익) (3,745) ○재활원 기본경비(임상연구) (125) ○재활원 기본경비(자본) (30) ○국립재활원 운영(손익) (9,924) ○재활원 수입대체경비(손익) (428) ○국립재활원연구소운영 및 재활연구(손익) (3,866) ○국립재활원 운영(자본) (1,870) ○국립재활원 정보화 (752)
7) 노숙인의사상자지원 Support for the homeless and persons wounded or killed for a righteous cause	38,027	37,185	842	○노숙인등 지원 34,565 ○의사상자예우 3,462
8) 일자리 지원 Support for Employment	1,283 (27,868)	1,430 (29,652)	△147 (△1,784)	○지역일자리창출 (27,216) ○지역일자리창출(세종) (310) ○지역일자리창출(제주) (342) ○지역일자리창출 1,283
9) 회 계 간 거 래 Inter-Account Transactions	26,132	25,311	821	○회계간 전출 26,132
10) 회 계 기 금 간 거 래 Account-to-Fund Transactions	(2,067)	(1,833)	(234)	○공무원연금부담금(국립재활원) (2,067)

(단위 : 백만원)
In million Won

사 업 별 Items	2017년예산 FY 2017 Budget	2016년예산 FY 2016 Budget	증△감 Change	내 역 FY 2017 Details
11) 계 정 간 거 래 Inter-Sub Account Transactions	(2)	(2)	(-)	<div>○감가상각비(국립재활원) (1)</div> <div>○당기순이익(국립재활원) (1)</div>
다. 공 적 연 금 Public Pension	3,348,571	2,982,427	366,144	
1) 국 민 연 금 운 영 Operation of National Pension Funds	719	137	582	<div>○국민연금제도운영 638</div> <div>○공적연금연계제도운영 81</div>
2) 회 계 기 금 간 거 래 Account-to-Fund Transactions	10,116	10,045	71	○일반회계 전출금 10,116
3) 회 계 기 금 간 거 래 (공무원연금부담금) Account-to-Fund Transactions (Gov't Employees Pension Fund Contribution)	3,337,736	2,972,245	365,491	○일반회계에서공무원연금 기금으로전출금 3,337,736
라. 보 육 · 가 족 및 여 성 Childcare, Family & Women	5,629,505 (5,000)	5,519,544 (-)	109,961 (5,000)	
1) 성평등정책기반강화 Strengthening the basis of gender equality policy	24,234	23,517	717	<div>○정책연구및개발(R&D) 290</div> <div>○정책협의및평가 4,914</div> <div>○양성평등문화확산 및 국내 협력네트워크 강화 980</div> <div>○한국양성평등교육진흥원 지원(예산) 6,642</div> <div>○국제네트워크 활성화추진 (예산) 6,918</div> <div>○여성·가족정책의식확산 1,655</div> <div>○정보화추진(정보화) 2,835</div>

(단위 : 백만원)
In million Won

사 업 별 Items	2017년예산 FY 2017 Budget	2016년예산 FY 2016 Budget	증△감 Change	내 역 FY 2017 Details
2) 여성 능력 개발 및 일 자리 지원 강화 Support for women's capacity building and employment	50,233	47,153	3,080	<ul style="list-style-type: none"> ○여성경제활동 촉진지원 49,026 ○여성인력개발및활용(예산) 1,207
3) 가족 기능 강화 empowerment family function	109,408 (5,000)	105,085 (-)	4,323 (5,000)	<ul style="list-style-type: none"> ○위기가족역량강화지원 3,023 ○가족친화환경조성 3,349 ○가족친화환경조성 (5,000) ○아이돌봄지원 86,768 ○한국건강가정진흥원 운영 16,268
4) 저 출 산 대 응 및 인 구 정 책 지 원 Response to low fertility and support for population policy	34,468	32,305	2,163	<ul style="list-style-type: none"> ○저출산대응인구정책 24,358 ○저출산고령사회정책개발 관리 10,110
5) 보 육 지 원 강 화 Strengthened support for childcare	5,373,451	5,270,824	102,627	<ul style="list-style-type: none"> ○영유아보육료지원 3,138,013 ○어린이집 기능보강 28,817 ○어린이집 관리 24,758 ○어린이집 지원 957,679 ○가정양육수당 지원사업 1,224,184
6) 여 성·아 동 폭 력 예 방 및 보 호 지 원 Improvement of Women's Rights Interests	14,562	17,815	△ 3,253	<ul style="list-style-type: none"> ○아동·여성안전정책 지원 4,960 ○아동·청소년 성보호정책 지원 6,813 ○일본군위안부피해자지원 2,789
7) 여 성가 족 부 행 정 지 원 Support for Gender of Equality Adm.	23,149	22,652	497	<ul style="list-style-type: none"> ○인건비 18,470 ○기본경비 4,419

(단위 : 백만원)
In million Won

사 업 별 Items	2017년예산 FY 2017 Budget	2016년예산 FY 2016 Budget	증△감 Change	내 역 FY 2017 Details
8) 회 계 간 기 금 간 거 래 Account-to-Fund Transactions	-	193	△193	○ 행정능률향상및민원서비스 개선사업 260
마. 노 인 · 청 소 년 The Aged & Youth	9,628,030 (62,491)	9,267,644 (48,117)	360,386 (14,374)	
1) 아 동·청 소 년 정 책 Child and youth policy	5,218	1,001	4,217	○ 아동·청소년 정책연구 및 통계조사 338 ○ 아동·청소년 참여.인권증진 4,880
2) 노 인 생 활 안 정 Elderly living stabilization	8,813,128	8,502,852	310,276	○ 노인복지지원 8,096,093 ○ 영주귀국 사활린한인 지원 4,558 ○ 노인관련기관지원 48,693 ○ 노인돌봄서비스 166,762 ○ 양로시설 운영지원 30,662 ○ 노인일자리지원 466,360
3) 청 소 년 정 책 및 역 량 강 화 Youth Policy & Empowerment	81,308 (62,491)	63,585 (48,117)	17,723 (14,374)	○ 청소년정책 기반강화 1,416 ○ 청소년수련시설 건립 및 지원 28,184 ○ 청소년관련 산하기관 등 지원 43,634 ○ 청소년시설확충 (60,474) ○ 청소년시설확충 (2,017) ○ 청소년 체험활동기회확대 8,074
4) 노 인 의 료 보 장 Medical security for the elderly	690,709	661,884	28,825	○ 노인장기요양보험지원 668,868 ○ 노인요양시설확충 21,841

(단위 : 백만원)
In million Won

사 업 별 Items	2017년예산 FY 2017 Budget	2016년예산 FY 2016 Budget	증△감 Change	내 역 FY 2017 Details
5) 청 소 년 사 회 안 전 망 강 화 Enhancement of Youth Social Safety Net	5,861	5,106	755	○청소년 생활환경 개선 및 폭력·가출예방 5,861
6) 장 사 시 설 확 충 Expansion of funeral facilities	31,806	33,216	△1,410	○장사시설 31,806
바. 노 동 Labor	2,135,164 (152,395)	2,022,488 (155,169)	112,676 (△2,774)	
1) 고 용 정 책 Employment Policy	1,191,817 (72,817)	1,129,980 (75,751)	61,837 (△2,934)	○고용지원인프라운영 60,197 ○고용노동통계조사 11,621 ○해외취업지원 45,776 ○대상별취업지원 330,478 ○사회적기업육성 55,177 ○사회적기업육성 (72,817) ○한국고용정보원출연 18,909 ○중소기업청년인턴제 24,565 ○청년내일채움공제 47,592 ○고용영향평가사업 3,774 ○한국잡월드운영 20,357 ○청년취업아카데미운영지원 35,086 ○사회보험 사각지대 해소 520,200 ○실업크레딧지원 18,085
2) 직 업 능 력 개 발 Vocational Skills Development	407,127	346,699	60,428	○실업자능력개발지원 59,986 ○한국산업인력공단출연 108,399 ○한국폴리텍대학출연 186,973 ○한국기술교육대학교출연 51,769

(단위 : 백만원)
In million Won

사 업 별 Items	2017년예산 FY 2017 Budget	2016년예산 FY 2016 Budget	증△감 Change	내 역 FY 2017 Details
3) 고 용 평 등 실 현 Providing Equal Opportunity	7,382	8,464	△1,082	<div>○고용평등환경개선 1,382</div> <div>○장년희망찾기지원 6,000</div>
4) 노 사 정 책 Labor Relations Policy	17,994	19,616	△1,622	<div>○노사협력 7,275</div> <div>○노사문화구축 2,417</div> <div>○노사발전재단지원 8,302</div>
5) 근 로 조 건 보 호 및 복 지 증 진 Protection of working condition	17,952	20,367	△2,415	<div>○근로조건보호 10,953</div> <div>○근로감독행정 5,961</div> <div>○퇴직급여정착지원제도 1,038</div>
6) 산 업 재 해 예 방 Industrial Accident Prevention	(71,093)	(70,856)	(237)	<div>○진폐근로자보호 (71,093)</div>
7) 국 제 고 용 노 동 협 력 International Cooperation on Labor	14,031	13,780	251	<div>○국제고용노동협력 11,360</div> <div>○외국인력관리지원 2,671</div>
8) 고 용 노 동 행 정 지 원 support for labor administration	389,408 (8,485)	372,282 (8,562)	17,126 (△77)	<div>○본부인건비 62,760</div> <div>○소속기관인건비 22,827</div> <div>○지방청인건비 235,838</div> <div>○본부기본경비 16,347</div> <div>○소속기관기본경비 3,188</div> <div>○지방청기본경비 11,583</div> <div>○정책연구개발 776</div> <div>○고용노동행정혁신 825</div> <div>○고용노동행정정보화 14,661</div>

(단위 : 백만원)
In million Won

사 업 별 Items	2017년예산 FY 2017 Budget	2016년예산 FY 2016 Budget	증△감 Change	내 역 FY 2017 Details
				○청관사유지 10,519 ○고객상담센터운영 2,612 ○노동위원회운영 5,166 ○노사정위원회운영 2,306 ○제주이관업무지원 (8,250) ○자치단체직업능력개발지원 (제주) (235)
9) 소 속 책 임 운 영 기 관 운 영	3,153	-	3,153	○고객상담센터인건비 3,153
10) 회 계 기 금 간 거 래 (전 출 금) Account-to-Fund Transactions (Transfers)	86,300	111,300	△25,000	○일반회계에서 고용보험기금 으로의 전출금(고용보험운영) 718 ○일반회계에서 고용보험기금 으로의 전출금(모성보호지원) 70,000 ○일반회계에서 산재기금으로 의 전출금 15,500 ○일반회계에서 임채기금으로의 전출금(임채기금운영) 82
사. 보 Patriots & Veterans Affairs	4,777,760 (24,756)	4,613,404 (28,560)	164,356 (△3,804)	
1) 보 훈 심 사 및 보 상 Merit Reward Compensation	3,870,962	3,729,980	140,982	○보훈보상금 2,604,691 ○수당 1,238,971 ○수시보상금 21,677 ○보훈심사 1,539 ○등록심사 2,242 ○공훈심사 1,842
2) 보 훈 단 체 지 원 Merit Reward Management	24,071	23,380	691	○보훈단체지원 24,071

(단위 : 백만원)
In million Won

사 업 별 Items	2017년예산 FY 2017 Budget	2016년예산 FY 2016 Budget	증△감 Change	내 역 FY 2017 Details
3) 보 훈 의 료 복 지 Merit Reward Welfare	591,644 (22,968)	574,803 (26,872)	16,841 (△3,904)	<ul style="list-style-type: none"> ○교통시설이용지원 9,892 ○의료지원 562,146 ○고엽제지원 7,019 ○의료환경개선 12,587 ○LPG차량지원 (22,968)
4) 생 활 안 정 지 원 life support	33,674	36,652	△2,978	<ul style="list-style-type: none"> ○교육지원 32,099 ○취업지원 1,575
5) 보 훈 선 양 Commemoration	63,656	75,469	△11,813	<ul style="list-style-type: none"> ○독립기념관 27,042 ○나라사랑정신함양 5,898 ○현충시설 23,889 ○기념사업 6,827
6) 국 립 묘 지 National Cemetery	61,027	42,812	18,215	<ul style="list-style-type: none"> ○국립묘지조성및관리 61,027
7) 제 대 군 인 지 원 Veterans	28,237	28,330	△93	<ul style="list-style-type: none"> ○제대군인생활안정 13,870 ○참전.제대군인명예선양 14,367
8) 보 훈 행 정 Merit Reward Administration	104,489 (1,788)	97,930 (1,688)	6,559 (100)	<ul style="list-style-type: none"> ○인건비 78,830 ○처분부기본경비 5,001 ○소속기관기본경비 5,533 ○청관사임차및시설개선 6,255 ○일반행정 2,638 ○보훈서비스지원 3,785

(단위 : 백만원)
In million Won

사 업 별 Items	2017년예산 FY 2017 Budget	2016년예산 FY 2016 Budget	증△감 Change	내 역 FY 2017 Details
9) 회 계 기 금 간 거 래 Account-to-Fund Transactions	-	4,047	△4,047	○정보화 2,447 ○제주이관업무지원 (1,788)
아. 주 택 Housing	836,644	735,775	100,869	
1) 주 택 시 장 안 정 및 주 거 복 지 향 상 Housing Market Stabilization & Housing Welfare Improvement	119,271	148,508	△29,237	○주택가격조사지원 65,748 ○주택정책지원 3,120 ○주거환경개선지원 50,403
2) 내 부 거 래 지 출 Internal Transaction Expenditure	717,373	587,267	130,106	○회계기금간대출(일반회계) 717,373
자. 사 회 복 지 일 반 General Social Welfare	576,414 (221,313)	540,021 (223,730)	36,393 (△2,417)	
1) 사 회 복 지 기 반 조 성 Creation of the basis for social welfare	274,623 (221,313)	257,271 (223,730)	17,352 (△2,417)	○사회복지사업지원 18,840 ○복지사업평가 5,238 ○보건복지콜센터 6,297 ○지역자율형 사회서비스 투자 사업 3,800 ○지역자율형 사회서비스 투자사업 (221,313) ○사회복무제도 운영 74,354 ○사회복지전달체계 166,094
2) 일 반 보 건 복 지 행 정 지 원 Support for general health and welfare administration	301,791	282,750	19,041	○본부 인건비 152,834 ○질병관리본부 인건비 44,779 ○소록도병원 인건비 9,817

(단위 : 백만원)
In million Won

사 업 별 Items	2017년예산 FY 2017 Budget	2016년예산 FY 2016 Budget	증△감 Change	내 역 FY 2017 Details
				○ 오송생명과학단지지원센터 인건비 5,405 ○ 본부 기본경비 10,657 ○ 본부전산운영경비 1,787 ○ 질병관리본부 기본경비 2,061 ○ 검역소 기본경비 2,659 ○ 망향의동산 기본경비 338 ○ 소록도병원 기본경비 1,710 ○ 오송생명과학단지지원센터 기본경비 154 ○ 보건관련 전산운영경비 358 ○ 보건복지행정정보화 2,331 ○ 보건복지인력개발 15,010 ○ 정책연구개발 853 ○ 국제협력관리 42,591 ○ 보건복지정보보호 8,448
9. 보 건 Health	6,954,313 (238,209)	7,254,780 (234,842)	△300,467 (3,367)	
가. 보 건 의 료 Healthcare	936,828 (233,939)	958,684 (230,347)	△21,856 (3,592)	
1) 공 공 보 건 의 료 확 충 Expansion of public health care	90,117 (37,009)	92,810 (39,842)	△2,693 (△2,833)	○ 장기 및 인체조직 기증 활성화 지원 15,225 ○ 농어촌의료서비스 개선 (37,009) ○ 국제적십자위원회지원 354 ○ 공공보건의료지원 298 ○ 지방의료원 등 육성 57,704 ○ 지방대병원 특화육성 875 ○ 제대혈 공공관리 2,348

(단위 : 백만원)
In million Won

사 업 별 Items	2017년예산 FY 2017 Budget	2016년예산 FY 2016 Budget	증△감 Change	내 역 FY 2017 Details
2) 보 건 산 업 육 성 Development of the health industry	250,865 (56,798)	238,050 (44,465)	12,815 (12,333)	○의료취약지 지원 13,313 ○보건의료연구개발 116,045 ○한국보건산업진흥원 지원 21,636 ○보건산업정책 574 ○생명윤리및안전정책 6,186 ○오송생명과학단지지원센터 운영 28,766 ○첨단의료복합단지 육성지원 7,394 ○첨단의료복합단지조성 (56,798) ○글로벌헬스케어 육성 31,540 ○통합의료서비스 육성 6,667 ○보건산업진흥 32,057
3) 한 의 학 연 구 및 정 책 개 발 Traditional Korean Medicine research and policy development	26,752	23,735	3,017	○한의학 세계화 및 홍보 4,698 ○한의학산업지원 15,962 ○한의학연구 및 기술개발 6,092
4) 국 민 건 강 생 활 실 천 Healthy living of the public	1,011	810	201	○건강생활실천지원 306 ○기후변화적응건강관리 705
5) 암및원폭한센인지원 Support for cancer and rare diseases	66,428	70,349	△3,921	○국립암센터운영 54,265 ○원폭피해자지원 5,021 ○한센인피해사건진상조사 및 위로지원 7,142
6) 정 신 질 환 관 리 Mental illness management	83,301	84,844	△1,543	○정신보건시설기능보강 83,301

(단위 : 백만원)
In million Won

사 업 별 Items	2017년예산 FY 2017 Budget	2016년예산 FY 2016 Budget	증△감 Change	내 역 FY 2017 Details
7) 국 립 서 울 병 원 Seoul National Hospital	(33,818)	(54,428)	(△20,610)	<ul style="list-style-type: none"> ○국립정신건강센터 인건비 (19,377) ○국립정신건강센터 기본경비 (2,915) (손익) ○국립정신건강센터 기본경비 (190) (임상연구) ○국립정신건강센터 기본경비 (240) (자본) ○국립정신건강센터 운영 (9,206) (손익) ○국립정신건강센터 운영 (1,600) (자본) ○국립정신건강센터 정보화 사업 (290)
8) 국 립 나 주 병 원 Naju National Hospital	(19,237)	(18,897)	(340)	<ul style="list-style-type: none"> ○나주병원인건비 (11,276) ○나주병원 기본경비(손익) (1,694) ○나주병원 기본경비(임상연구) (80) ○나주병원기본경비(자본) (280) ○나주병원운영(손익) (4,503) ○나주병원정보화사업(손익) (64) ○나주병원운영(자본) (1,200) ○나주병원정보화사업(자본) (140)
9) 국 립 부 곡 병 원 Bugok National Hospital	(17,226)	(16,679)	(547)	<ul style="list-style-type: none"> ○부곡병원인건비 (9,848) ○부곡병원기본경비(손익) (1,548) ○부곡병원 기본경비(임상연구) (81) ○부곡병원기본경비(자본) (194) ○부곡병원 운영(손익) (4,007)

(단위 : 백만원)
In million Won

사 업 별 Items	2017년예산 FY 2017 Budget	2016년예산 FY 2016 Budget	증△감 Change	내 역 FY 2017 Details
10) 국 립 춘 천 병 원 Chuncheon National Hospital	(13,027)	(12,301)	(726)	○부곡병원 운영(자본) (1,511) ○부곡병원정보화사업(자본) (37) ○춘천병원인건비 (7,327) ○춘천병원기본경비(손익) (1,345) ○춘천병원 기본경비(임상연구) (52) ○춘천병원기본경비(자본) (170) ○춘천병원 운영(손익) (3,129) ○춘천병원 운영(자본) (891) ○춘천병원정보화사업(자본) (113)
11) 국 립 공 주 병 원 Gongju National Hospital	(14,609)	(14,531)	(78)	○국립공주병원인건비 (7,705) ○공주병원기본경비(손익) (1,407) ○공주병원 기본경비(임상연구) (92) ○공주병원 기본경비(자본) (166) ○국립공주병원 운영(손익) (3,305) ○국립공주병원 운영(자본) (1,879) ○공주병원정보화사업(자본) (55)
12) 보건의료서비스지원 Support for health care service	67,848	47,120	20,728	○의료인력 양성 32,610 ○의료기관 질관리 및 정책지원 7,767 ○의약품관리종합정보센터구축 운영 1,070 ○1차의료 활성화 449 ○의료분쟁 조정 및 중재 11,100 ○보건의료기술 평가연구 13,030 ○치과의료체계화 1,309 ○보건의료정보표준화 513

(단위 : 백만원)
In million Won

사 업 별 Items	2017년예산 FY 2017 Budget	2016년예산 FY 2016 Budget	증△감 Change	내 역 FY 2017 Details
13) 소 록 도 병 원 Sorokdo hospital	8,500	7,500	1,000	○소록도병원 지원 8,500
14) 국 립 마 산 병 원 Masan National Hospital	(23,524)	(11,730)	(11,794)	○마산병원 인건비 (5,992) ○마산병원 기본경비(손익) (1,441) ○마산병원 기본경비(임상연구) (93) ○마산병원 기본경비(자본) (270) ○국립마산병원 운영(손익) (4,578) ○국립마산병원 정보화사업 (손익) (120) ○국립마산병원 운영(자본) (10,910) ○국립마산병원 정보화사업 (자본) (120)
15) 국 립 목 포 병 원 Mokpo National Hospital	(9,924)	(9,610)	(314)	○목포병원 인건비 (4,597) ○목포병원 기본경비(손익) (1,041) ○목포병원 기본경비(임상연구) (66) ○목포병원 기본경비(자본) (122) ○국립목포병원 운영(손익) (2,354) ○국립목포병원 정보화사업 (손익) (81) ○국립목포병원 운영(자본) (1,601) ○국립목포병원 정보화사업 (자본) (62)
16) 질 병 관 리 본 부 지 원 Support for the Korea Centers for Disease Control and Prevention	80,978	92,429	△11,451	○검역관리 8,152 ○질병관리본부정보화 4,314 ○한센병관리 10,539 ○감염병표준 실험실관리 5,292

(단위 : 백만원)
In million Won

사 업 별 Items	2017년예산 FY 2017 Budget	2016년예산 FY 2016 Budget	증△감 Change	내 역 FY 2017 Details
				<ul style="list-style-type: none"> ○감염병관리 27,968 ○질병연구기획관리 1,279 ○질병연구자원활용기반구축 2,083 ○질병연구인프라구축 3,035 ○질병관리본부 수입대체경비 40 ○국가 보건의료연구 인프라 구축 13,665 ○만성질환관리체계 및 기반 구축 4,368 ○생명윤리기반구축 243
17) 회 계 간 거 래 Inter-Account Transactions	88,310	102,125	△13,815	<ul style="list-style-type: none"> ○회계간 전출 88,310
18) 회 계 기 금 간 거 래 Account-to-Fund Transactions	172,718	198,912	△26,194	<ul style="list-style-type: none"> ○일반회계 전출금 172,718
19) 회 계 기 금 간 거 래 Account-to-Fund Transactions	(8,752)	(7,851)	(901)	<ul style="list-style-type: none"> ○공무원연금부담금(국립마산 병원) (779) ○공무원연금부담금(국립정 신건강센터) (2,811) ○공무원연금부담금(국립나 주병원) (1,454) ○공무원연금부담금(국립목포 병원) (610) ○공무원연금부담금(국립부 곡병원) (1,125) ○공무원연금부담금(국립춘 천병원) (1,053) ○공무원연금부담금(국립공주 병원) (920)
20) 계 정 간 거 래 Inter-Sub Account Transactions	(14)	(14)	(-)	<ul style="list-style-type: none"> ○감가상각비(국립마산병원) (1)

(단위 : 백만원)
In million Won

사 업 별 Items	2017년예산 FY 2017 Budget	2016년예산 FY 2016 Budget	증△감 Change	내 역 FY 2017 Details
				ㅇ감가상각비(국립정신건강센터) (1) ㅇ감가상각비(국립나주병원) (1) ㅇ감가상각비(국립목포병원) (1) ㅇ감가상각비(국립부곡병원) (1) ㅇ감가상각비(국립춘천병원) (1) ㅇ감가상각비(국립공주병원) (1) ㅇ당기순이익(국립마산병원) (1) ㅇ당기순이익(국립정신건강센터) (1) ㅇ당기순이익(국립나주병원) (1) ㅇ당기순이익(국립목포병원) (1) ㅇ당기순이익(국립부곡병원) (1) ㅇ당기순이익(국립춘천병원) (1) ㅇ당기순이익(국립공주병원) (1)
나. 건 강 보 험 Health Insurance	5,587,527	5,894,616	△307,089	
1) 건 강 보 험 제 도 운 영 Operation of the National Health Insurance	5,587,527	5,894,616	△307,089	ㅇ건강보험 지원 4,883,201 ㅇ공무원사립학교교직원 국가부담금 704,326
다. 식 품 의 약 안 전 Food & Drug Safety	429,958 (4,270)	401,480 (4,495)	28,478 (△225)	
1) 식 품 안 전 성 제 고 Improvement of Food Safety	39,437 (4,270)	29,640 (4,495)	9,797 (△225)	ㅇ식품 안전관리 강화 5,724 ㅇ식의약품 안전관리 강화 (4,270) ㅇ식품 안전기반 구축 33,713
2) 위 해 관 리 선 진 화 Advancement of risk management	21,154	19,794	1,360	ㅇ위해예방 체계 구축 1,712 ㅇ시험검사 신뢰성 확보 19,442

(단위 : 백만원)
In million Won

사 업 별 Items	2017년예산 FY 2017 Budget	2016년예산 FY 2016 Budget	증△감 Change	내 역 FY 2017 Details
3) 식품영양안전성제고	52,973	50,132	2,841	<ul style="list-style-type: none"> ○건강한 식생활 환경조성 6,234 ○집단급식소 위생강화 46,739
4) 식품기준규격관리선진화	4,511	5,012	△501	<ul style="list-style-type: none"> ○식품 등 기준규격 설정 평가 4,511
5) 의 약 품 안 전 성 제 고 Improvement of Drug Safety	20,261	22,135	△1,874	<ul style="list-style-type: none"> ○의약품 안전관리 강화 3,740 ○의약품 안전기반 구축 11,421 ○의약품 공급기반 확충 5,100
6) 바이오생약안전성제고	7,543	7,453	90	<ul style="list-style-type: none"> ○바이오생약 안전기반 구축 7,543
7) 의료기기안전성제고 Improvement of Medical Equipment Safety	10,579	8,535	2,044	<ul style="list-style-type: none"> ○의료기기 안전관리 강화 1,788 ○의료기기 안전기반 구축 8,791
8) 과학적안전관리연구 및허가심사안전성제고 Management of National Institute of Food & Drug Safety Evaluation	93,760	90,755	3,005	<ul style="list-style-type: none"> ○식의약품 안전 연구개발 78,476 ○허가심사 안전성 제고 15,284
9) 지 방 청 운 영 Management of Local Office	3,848	4,278	△430	<ul style="list-style-type: none"> ○지방청 운영지원 3,848
10) 식 의 약 품 행 정 지 원 Support for Food & Drug Adm.	175,892	163,746	12,146	<ul style="list-style-type: none"> ○인건비 127,390 ○본부 기본경비 8,336 ○식의약품안전평가원 기본경비 1,822 ○지방청 기본경비 4,969 ○식의약품 정보화 9,383

(단위 : 백만원)
In million Won

사 업 별 Items	2017년예산 FY 2017 Budget	2016년예산 FY 2016 Budget	증△감 Change	내 역 FY 2017 Details
				○창의행정 활성화 926 ○식의약품 정책 연구개발 759 ○식의약품 안전지원 10,011 ○인허가 심사 선진화 12,296
10. 농 림 수 산 Agriculture, Forestry, Maritime Affairs & Fisheries	7,701,205 (14,558,839)	8,267,094 (14,622,852)	△565,889 (△64,013)	
가. 농 업 · 농 촌 Agriculture & Farming Villages	5,770,668 (11,905,566)	6,366,732 (12,087,309)	△596,064 (△181,743)	
1) 농 가 경 영 안 정 Farming Families Stabilization	(1,824,690)	(2,001,810)	(△177,120)	○농협사업구조개편 (58,345) ○농업재해보험 (286,995) ○재해대책 (76,500) ○정책자금관리 (2,760) ○이차보전 (210,519) ○농업기계장비 (28,500) ○농가소득보전 (1,161,071)
2) 농 어업 경영 체 육 성 Promotion of Agricultural Organizations	(55,464)	(54,895)	(569)	○전문농업경영체육성 및 교육 (55,464)
3) 농 업 기 초 기 반 및 실 용 화 기 술 개 발 Agricultural Research on Basic & Applied Science	335,357 (58,398)	345,598 (61,471)	△10,241 (△3,073)	○농업기초기반연구 61,314 ○작물연구 46,465 ○농업공동연구 121,854 ○농자재관리 및 평가 3,524 ○차세대바이오그린21 53,406 ○농업기술실용화재단운영 28,667 ○농업기술실용화재단지방 이전 20,127

(단위 : 백만원)
In million Won

사 업 별 Items	2017년예산 FY 2017 Budget	2016년예산 FY 2016 Budget	증△감 Change	내 역 FY 2017 Details
4) 농 축 산 물 경 쟁 력 제 고 기 술 개 발 Research & Development on Agricultural Competitiveness	193,238	186,736	6,502	○ 현장실용화농업기술(농특, (36,542) 구조) ○ 지역농업연구기반및전략 작목육성(지특, 경제) (20,603) ○ 지역농업연구기반및전략 작목육성(지특, 제주) (1,253) ○ 원예특작연구(책임운영) 86,835 ○ 축산연구(책임운영) 106,403
5) 농 수 산 인 력 양 성 Education for Agricultural and fisheries Human Resources	45,020	25,329	19,691	○ 한국농수산대학교육운영 (책임운영) 43,789 ○ 한국농수산대학정보화교육 (정보화, 책임운영) 1,231
6) 농축수산물안전성제고 Animal Quarantine Service	14,307 (3,293)	12,068 (11,903)	2,239 (△8,610)	○ 농축수산 안전관리 강화 14,307 ○ 농축수산 안전관리 강화 (3,293)
7) 농 업 신 기 술 보 급 New Agricultural Technology Extension	40,115	38,363	1,752	○ 신기술보급사업(일반) 40,115
8) 양 곡 관 리 Grain Supply & Demand	(1,412,793)	(1,594,382)	(△181,589)	○ 식량생산유통지원 (25,994) ○ 양곡매입 및 관리 (1,374,899) ○ 채무상환(양특) (11,900)
9) 지 역 농 업 특 성 화 Regional Agricultural Specialization	17,057 (78,794)	17,430 (83,471)	△373 (△4,677)	○ 기술농업지원(일반) 17,057 ○ 농촌생활활력증진(농특, 구조) (2,341) ○ 지역농촌지도사업활성화 지원(지특, 생활) (46,383)

(단위 : 백만원)
In million Won

사 업 별 Items	2017년예산 FY 2017 Budget	2016년예산 FY 2016 Budget	증△감 Change	내 역 FY 2017 Details
10) 농 가 경 영 능 력 향 상 Farm Management Enhancement	54,664	52,128	2,536	○6차산업활성화 지원(지특, 경제) (24,825) ○지역농촌지도사업활성화 지원(지특, 제주) (4,010) ○6차산업활성화 지원(지특, 제주) (910) ○지역농촌지도사업활성화 지원(지특, 세종) (325) ○국제농업기술협력(일반) 22,264 ○농업기술경영연구(일반) 6,402 ○농촌진흥사업정보화(정보화, 일반) 15,671 ○농가경영지원(일반) 10,327
11) 전 문 인 력 양 성 Human Resource Development	15,726 (2,828)	15,161 (2,816)	565 (12)	○농업인력양성및지원(일반) 15,693 ○농업기술위탁교육(수입대체 경비) 33 ○영농기계화촉진(농특, 구조) (2,828)
12) 친 환 경 농 업 육 성 Promotion of Eco-friendly Agriculture	(234,487)	(243,732)	(△9,245)	○친환경농자재 (226,740) ○친환경농업인프라구축 (지특) (7,747)
13) 농 식 품 기 술 개 발 정 책 연 구 Agricultural & Forestry Technology & Policy Development	400 (179,924)	- (193,709)	400 (△13,785)	○농식품기술개발 400 ○농식품기술개발 (179,924)
14) 농 산 물 가 격 안 정 및 유통 효 율 화 Agricultural Price Stabilization & Efficiency of Agricultural Trade	(31,007)	(32,599)	(△1,592)	○농산물유통개선(농특) (22,668) ○농업관측 (8,339)

(단위 : 백만원)
In million Won

사 업 별 Items	2017년예산 FY 2017 Budget	2016년예산 FY 2016 Budget	증△감 Change	내 역 FY 2017 Details
15) 경 쟁 력 제 고 Competitiveness Increase	(91,359)	(121,972)	(△30,613)	<ul style="list-style-type: none"> ○경쟁력제고(농특) (38,357) ○농업에너지이용효율화 (융자) (15,401) ○농업에너지이용효율화 (투자) (37,601)
16) 축 산 물 안 전 관 리	(165,661)	(184,495)	(△18,834)	<ul style="list-style-type: none"> ○가축방역(농특) (158,761) ○가축방역(지특) (6,900)
17) 농 업 생 산 기 반 확 충 Expansion of Agricultural Production Foundation	177,700 (1,539,768)	178,000 (1,688,362)	△300 (△148,594)	<ul style="list-style-type: none"> ○재해예방(농특) (341,000) ○대단위농업개발 및 시설 정비 (115,600) ○농어촌공사시설관리 154,700 ○농업시설개선(농특) (512,853) ○농업기반시설활용 23,000 ○농업기반정비 (170,928) ○농업기반정비(세종) (1,000) ○농업기반정비(제주) (19,563) ○다목적 용수개발 (365,970) ○채무상환 (12,854)
18) 농 촌 복 지 증 진 Enhancement Welfare of Farmer, Fisherman	(427,841)	(432,237)	(△4,396)	<ul style="list-style-type: none"> ○농촌복지증진 (427,841)
19) 농 촌 지 역 개 발 및 도 농 교 류 활 성 화 Regional Development of Farming Villages & Exchange Enhancement between Urban & Rural Areas	(1,270,305)	(1,243,185)	(27,120)	<ul style="list-style-type: none"> ○농촌자원복합산업화지원 (세종) (795) ○농촌지역개발(농특) (84,887) ○일반농산어촌개발(세종) (5,074)

(단위 : 백만원)
In million Won

사 업 별 Items	2017년예산 FY 2017 Budget	2016년예산 FY 2016 Budget	증△감 Change	내 역 FY 2017 Details
				○농촌자원 복합산업화지원 (152,628)
				○일반농산어촌개발 (1,003,570)
				○농촌자원 복합산업화지원 (제주) (5,132)
				○일반농산어촌개발(제주) (18,219)
20) 국 제 협 력 협 상 International Cooperation Negotiation	35,787	34,486	1,301	○국제협력협상 35,787
21) 농 산 물 품 질 관 리 Quality Management of Agricultural Product	(58,467)	(59,533)	(△1,066)	○농산물안전성관리 (52,958)
				○품질관리정보화(정보화) (5,509)
22) 농 림 축 산 검 역 검 사 Animal Quarantine Service	50,365 (14,933)	51,873 (15,357)	△1,508 (△424)	○검역검사정보화(정보화) 8,907
				○식물검역검사및수출지원 10,775
				○동축산물검역검사 9,751
				○검역검사(R&D) 20,932
				○가축검역(농특) (14,933)
23) 종 자 관 리 Seed & Breed Management	14,290 (33,767)	14,032 (38,935)	258 (△5,168)	○종자원인건비 11,964
				○종자원기본경비 2,326
				○종자산업육성(농특) (32,338)
				○종자원정보화(정보화) (1,429)
24) 농 식 품 공 무 원 교육원 교육 운영 Training for Agricultural and fisheries Human Resources	3,042	2,888	154	○농식품공무원교육원교육경비 2,585
				○농식품공무원교육원정보화 (정보화) 457
25) 농림축산식품행정지원 Food, Agriculture, Forestry and Fishers Adm.	246,838 (22,640)	236,203 (23,869)	10,635 (△1,229)	○본부인건비 53,807

(단위 : 백만원)
In million Won

사 업 별 Items	2017년예산 FY 2017 Budget	2016년예산 FY 2016 Budget	증 △ 감 Change	내 역 FY 2017 Details
26) 기관운영및사업지원 Administration & Activity Support	118,750 (1,198)	122,789 (1,196)	△ 4,039 (2)	○소속기관인건비 145,775
				○본부기본경비 10,461
				○소속기관기본경비 17,073
				○농업정보환경지원(정보화) (7,007)
				○정책연구개발(R&D) (2,139)
				○농림행정정보화(정보화) (7,803)
				○행정지원 4,049
				○농업농촌알리기 (5,691)
				○청사확보 및 시설개선 15,673
				○본청인건비 32,397
				○소속기관인건비 64,381
				○본청기본경비 10,123
				○소속기관기본경비 6,058
				○성과관리및능력개발 517
				○농촌진흥사업지원(일반) 2,128
				○청사확보및시설개선 2,846
				○농업생명연구단지 이전 300
				○고객현장지원(농특,구조) (1,198)
27) 회 계 간 거 래 (전 출 금) Inter-Account Transactions (Transfers)	4,231,021 (1,291,126)	4,839,513 (1,290,432)	△ 608,492 (694)	○회계간전출(일반회계) 4,231,021 ○회계간전출(농특회계) (1,291,126)
28) 회 계 기 금 간 거 래 (전 출 금) Account-to-Fund Transactions (Transfers)	176,991 (1,659,875)	194,136 (1,133,035)	△ 17,145 (526,840)	○회계기금간전출(일반회계) 176,991 ○회계기금간전출(농특회계) (286,096) ○회계기금간전출(농특회계) (1,373,779)

(단위 : 백만원)
In million Won

사 업 별 Items	2017년예산 FY 2017 Budget	2016년예산 FY 2016 Budget	증△감 Change	내 역 FY 2017 Details
29) 회 계 기 금 간 거 래 (예수원금상환) Account-to-Fund Transactions (Principal Repayment)	(31,231)	(31,317)	(△86)	○공자기금예수이자상환 (31,231) (농특회계)
30) 계 정 간 거 래 (전 출 금) Inter-Sub Account Transactions (Transfers)	(1,364,717)	(1,542,596)	(△177,879)	○구조개선계정전출 (1,364,717)
31) 한은차입금원금상환	(51,000)	(-)	(51,000)	○한은차입금원금상환 (51,000)
나. 임 업 · 산 촌 Forestry & Mountail Village	1,540,878 (1,218,143)	1,595,141 (1,125,147)	△54,263 (92,996)	
1) 산 림 과 학 기 술 개 발 (국립산림과학원) Development of Forest Science & Technology	71,632	70,823	809	○국립산림과학원 인건비 18,037 (일반) ○국립산림과학원 기본경비 2,825 (일반) ○산림과학기술개발(일반) 49,612 ○산림과학기술정보화(정보 화)(일반) 1,158
2) 해 외 자 원 협 력	21,107 (6,745)	19,972 (7,154)	1,135 (△409)	○국제산림협력(일반) 21,107 ○임산물수출촉진 (6,745)
3) 산 림 자 원 육 성 Forest Resources Development	64,595 (727,781)	61,342 (667,997)	3,253 (59,784)	○탄소배출권 기반조성(일반) 4,469 ○산림품종관리 및 묘목생산 17,937 (일반) ○Golden Seed프로젝트 1,000 ○탄소흡수원확충(농특) (354,941) ○임업생산 및 목재활용증진 (20,734) (농특)

(단위 : 백만원)
In million Won

사 업 별 Items	2017년 예산 FY 2017 Budget	2016년 예산 FY 2016 Budget	증 △ 감 Change	내 역 FY 2017 Details
4) 산림 이용 및 복지 증진 Forest Resources Use	169,301 (158,297)	197,284 (155,809)	△ 27,983 (2,488)	○ 산림경영자원육성(지특, 경제) (67,100)
				○ 산림경영자원육성(지특, 생활) (100,020)
				○ 산림경영자원육성(지특, 세종) (616)
				○ 산림경영자원육성(지특, 제주) (1,241)
				○ 청정임산물이용증진(농특) (62,129)
				○ 임업인정책자금 및 기술 지도 (86,759)
				○ 산림경영기반구축(일반) 2,700
				○ 귀산촌인 지원 (24,000)
				○ 목재생산기반조성(일반) 5,119
				○ 임업기술연구개발(농특) (10,241)
				○ 한국임업진흥원 지원 21,015
				○ 생활림조성관리 5,455
				○ 신기후체제 산림자원관리 기술개발 6,900
				○ 산림휴양녹색공간조성 (지특, 경제) (3,461)
				○ 산림휴양녹색공간조성 (지특, 생활) (150,489)
				○ 산림휴양녹색공간조성 (지특, 세종) (240)
				○ 산림휴양녹색공간조성 (지특, 제주) (4,107)
				○ 국유재산 및 산지관리 (일반) 67,895
				○ 산림복지서비스증진(일반) 56,520
				○ 산림복지시설 조성 및 운영 (일반) 44,886

(단위 : 백만원)
In million Won

사 업 별 Items	2017년예산 FY 2017 Budget	2016년예산 FY 2016 Budget	증△감 Change	내 역 FY 2017 Details
5) 국 립 자 연 휴 양 림 기 반 조 성 National Natural Recreation Forest Management	(58,068)	(46,854)	(11,214)	<ul style="list-style-type: none"> ○국립자연휴양림관리소 인건비(책특,손익) (10,662) ○기본경비(책특,손익) (966) ○기본경비(책특,자본) (14) ○국립자연휴양림조성관리 (책특,손익) (15,343) ○국립자연휴양림조성관리 (책특,자본) (30,740) ○건강보험부담금(책특,손익) (343)
6) 산 림 자 원 보 호 Forest Resources Protection	459,157 (113,296)	502,572 (102,137)	△43,415 (11,159)	<ul style="list-style-type: none"> ○산림재해방지(일반) 352,701 ○산림병해충방제(농특) (113,296) ○산림생태보전(일반) 14,650 ○산림생물다양성증진(일반) 18,106 ○산림생물종연구(일반) 14,998 ○산림헬기 운영 58,702
7) 산 림 행 정 지 원 Support for Forest Adm.	157,185 (3,955)	148,587 (3,569)	8,598 (386)	<ul style="list-style-type: none"> ○본청 인건비(총액인건비)(일반) 26,550 ○소속기관 인건비(총액인건비)(일반) 33,177 ○지방산림청 인건비(총액인건비)(일반) 43,563 ○본청 기본경비(일반) 11,551 ○국립수목원 기본경비(일반) 957 ○산림항공본부 기본경비(일반) 1,963 ○산림교육원 기본경비(일반) 817

(단위 : 백만원)
In million Won

사 업 별 Items	2017년예산 FY 2017 Budget	2016년예산 FY 2016 Budget	증△감 Change	내 역 FY 2017 Details
8) 회 계 간 거 래 Inter-Account Transactions	597,901 (149,071)	594,562 (140,655)	3,339 (8,416)	○국립산림품종관리센터 기본 경비 559 ○지방산림청 기본경비(일반) 9,547 ○산림행정지원(일반) 8,414 ○산림자원정보화(일반) 9,559 ○국가산림통계(일반) 10,528 ○임업통계조사(농특) (3,955)
9) 회 계 기 금 간 거 래 Account-to-Fund Transactions	(928)	(970)	(△42)	○회계간 전출(농특)(일반) 556,474 ○회계간 전출(책특)(일반) 41,427 ○회계간 전출(농특) (149,071) ○공무원연금부담금(책특,손익) (928)
10) 계 정 간 거 래 Inter-Sub Account Transactions	(2)	(2)	(-)	○감가상각비(책특,손익) (1) ○당기순이익(책특,손익) (1)
다. 수 산 · 어 촌 marinea products	389,660 (1,295,474)	305,221 (1,275,277)	84,439 (20,197)	
1) 수산기술개발정책연구 Agricultural & Forestry Technology & Policy Development	(6,750)	(8,000)	(△1,250)	○수산기술개발 (6,750)
2) 식 품 산 업 육 성 Development of Food Industry	(49,713)	(48,824)	(889)	○식품산업육성 (8,517) ○수산물가공(제주) (1,600) ○식품산업육성 (17,290)

(단위 : 백만원)
In million Won

사 업 별 Items	2017년 예산 FY 2017 Budget	2016년 예산 FY 2016 Budget	증 △ 감 Change	내 역 FY 2017 Details
3) 수산물유통및안전관리 Fisheries Product Distribution & Safety Management	(24,743)	(25,862)	(△1,119)	○수산물가공(생활) (22,306) ○수산물유통개선(농특) (4,672) ○안전한수산물공급관리(농특) (16,186) ○안전한수산물공급관리(지특) (600) ○수산물가격안정 (3,285)
4) 수산자원관리및조성 Fishery Resources Management & Development	168,618 (264,654)	90,305 (248,341)	78,313 (16,313)	○수산자원회복(일반) 12,500 ○수산자원회복(농특) (5,724) ○어업질서 확립 155,450 ○어업지도정보화 668 ○친환경어업(농특) (69,859) ○친환경어업(예특) (18,388) ○내수면어업 (8,740) ○자율관리어업육성 (6,929) ○연근해어업구조조정 (23,165) ○수산자원관리 (25,521) ○수산자원조성 (106,328)
5) 어 촌 · 어 항 개 발 Fishing Village & Port Development	(460,236)	(457,319)	(2,917)	○어업기반정비 (122,167) ○어업기반정비(제주) (24,780) ○어촌자원 복합산업화지원 (27,862) ○어항기반시설조성(제주) (21,900) ○어촌자원 복합산업화지원 (4,401) (제주) ○어촌어항관광기반조성(농특) (8,109) ○어항기반시설조성(농특) (250,728)

(단위 : 백만원)
In million Won

사 업 별 Items	2017년예산 FY 2017 Budget	2016년예산 FY 2016 Budget	증△감 Change	내 역 FY 2017 Details
6) 수 산 경 영 Fisheries Management	18,015 (291,150)	8,954 (279,872)	9,061 (11,278)	○어촌어항관리시스템 구축 (정보화) (289) ○수협경제사업활성화 14,915 ○수산산업창업투자 3,100 ○수산연구개발 (23,101) ○수산경영안정 (31,501) ○수산경영안정(제주) (12) ○재해대책 (144,307) ○수산금융자금이자보전 (79,105) ○어가소득보전 (9,030) ○수산행정정보화(정보화) (4,094)
7) 원 양 협 력 Cooperation in Distant- Water Fisheries	2,117 (41,725)	1,911 (35,276)	206 (6,449)	○국제협력협상 2,117 ○수산물 수출지원 (26,904) ○원양어업기반구축(농특) (14,821)
8) 수 산 연 구 (수 산 과 학 원) Fisheries Research & Development	111,816	110,162	1,654	○국립수산과학원 인건비 40,155 ○국립수산과학원 기본경비 3,851 ○수산연구지원 25,951 ○수산과학연구 38,545 ○국립수산과학원정보화(정보화) 3,314
9) 해 양 수 산 연 수 Training for Agricultural and fisheries Human Resources	1,269	1,066	203	○해양수산인재개발원교육경비 1,064 ○해양수산인재개발원정보화 205

(단위 : 백만원)
In million Won

사 업 별 Items	2017년예산 FY 2017 Budget	2016년예산 FY 2016 Budget	증△감 Change	내 역 FY 2017 Details
10) 수 산 물 품 질 관 리 Seafood Quality Management	(13,989)	(13,698)	(291)	○수출입수산물 안전성관리 (농특) (13,989)
11) 수산물품질관리정보화 Quarantine and Information	1,436	1,034	402	○국립수산물품질관리원정보화 1,436
12) 수 산 행 정 Food, Agriculture, Forestry and Fishers Adm.	84,342 (2,790)	79,449 (2,515)	4,893 (275)	○본부인건비 16,221 ○소속기관인건비 58,896 ○본부기본경비 2,919 ○소속기관기본경비 5,545 ○행정지원 760 ○수산물어촌알리기 (2,790)
13) 책 임 운 영 기 관 운 영 (해양수산인재개발원)	2,047	-	2,047	○해양수산인재개발원 인건비 1,447 ○해양수산인재개발원 기본경비 600
14) 회 계 간 거 래 (전 출 금) Inter-Account Transactions (Transfers)	(139,724)	(155,570)	(△15,846)	○회계간전출(농특회계) (139,724)
15) 회 계 기 금 간 거 래 (전 출 금) Account-to-Fund Transactions (Transfers)	-	12,340	△12,340	
라. 식 품 업 Food	(139,656)	(135,119)	(4,537)	
1) 식 품 산 업 육 성 Development of Food Industry	(139,656)	(135,119)	(4,537)	○식품산업육성 (38,310) ○식품안전및규격(농특) (9,581) ○농식품수출촉진 (63,432)

(단위 : 백만원)
In million Won

사 업 별 Items	2017년예산 FY 2017 Budget	2016년예산 FY 2016 Budget	증△감 Change	내 역 FY 2017 Details
				○지역전략식품산업육성 (25,393) (생활) ○지역전략식품산업육성(제주) (2,940)
11. 산 업 · 중 소 기 업 및 에 너 지 Industry & Small and Medium Enterprise & Energy	5,593,630 (6,804,755)	5,505,205 (7,084,614)	88,425 (△279,859)	
가. 산 업 금 융 지 원 Support for Industry Finance	30,000	76,000	△46,000	
1) 중 소 기 업 신 용 보 증 지 원 SME Credit Guarantee Assistance	30,000	76,000	△46,000	○신용보증기관출연 30,000
나. 산 업 기 술 지 원 Support for Industrial Technology	730,208 (130,814)	755,324 (138,236)	△25,116 (△7,422)	
1) 중소기업기술개발지원 Support for SME Technology Development	691,090 (130,814)	714,921 (138,236)	△23,831 (△7,422)	○기술개발지원(R&D) 691,090 ○산학연협력기술개발 (130,814) (지특, R&D)
2) 기술개발인프라지원 SME Technology Development Assistance	39,118	40,403	△1,285	○기술개발인프라구축 12,604 ○중소기업정보화지원(정보화) 23,952 ○중소기업기술정보진흥원운영 2,562
다. 무 역 및 투 자 유 치 Trade & Investment Inducement	566,142	545,633	20,509	
1) 무 역 진 흥 Trade Promotion	317,806	331,346	△13,540	○전시산업지원 5,025 ○전략물자수출입통제기반구축 5,248 ○무역인력양성 2,696

(단위 : 백만원)
In million Won

사 업 별 Items	2017년예산 FY 2017 Budget	2016년예산 FY 2016 Budget	증△감 Change	내 역 FY 2017 Details
2) 무 역 구 제 Trade Remedy	1,234	1,327	△93	○대한상사증재원지원 840 ○대한무역투자진흥공사 303,997 ○무역구제지원 1,234
3) 해 외 진 출 활 성 화 Overseas Expansion Promotion	48,139	42,806	5,333	○양자간통상협력지원 18,994 ○다자간통상협력지원 3,947 ○해외투자지원 1,675 ○통상협정국내대책추진 13,550 ○통상분쟁대응 3,540 ○자유무역협정체결 6,433
4) 중 소 기 업 수 출 촉진지원 SME Overseas & Domestic Marketing Assistance	175,631	140,147	35,484	○중소기업수출역량강화 114,841 ○중소기업해외시장개척지원 60,790
5) 마 케 팅 기 반 조 성 Establishment of Marketing Foundation	23,332	30,007	△6,675	○중소기업판로지원 23,332
라. 산업진흥·고도화 Promotion & Development of Industry	2,974,252 (1,479,062)	2,884,913 (1,571,577)	89,339 (△92,515)	
1) 심사·심판서비스제공 Examination and Trial Services	(85,587)	(80,620)	(4,967)	○심사·심판처리 지원 (77,460) ○심사·심판 역량강화 (1,370) ○국제협력강화 기반구축 (2,933) ○특허고객 서비스지원 (3,824)
2) 지 식 재 산 창 출 기 반 강 화 Strengthening of the Foundation for Creating Intellectual Property	(92,383)	(95,965)	(△3,582)	○지식재산창출 기반조성 (35,041) ○R&D 효율성제고를위한 특허정보 활용강화 (37,181)

(단위 : 백만원)
In million Won

사 업 별 Items	2017년예산 FY 2017 Budget	2016년예산 FY 2016 Budget	증△감 Change	내 역 FY 2017 Details
3) 국 내 외 지 식 재 산 권 보 호 및 활 용 촉 진 Protection of Domestic and International Intellectual Property Rights and Promotion thereof	(46,571)	(47,036)	(△465)	○지식재산 인력양성 (19,225) ○지식재산교육확산(수입대 체경비) (342) ○지식재산교육 인프라 구축 (자본) (554) ○지식재산창출 기반조성 (자본) (40)
4) 지식재산행정정보화 Automation of Intellectual Property Administration	(32,320)	(35,284)	(△2,964)	○지식재산권보호 기반조성 (24,127) ○특허기술 활용촉진 (22,444) ○특허정보시스템 구축·운영 (29,920) ○특허정보화 국제협력 (1,327) ○특허정보시스템 구축·운영 (자본) (1,073)
5) S W 산 업 활 성 화 Industry Competitiveness Foundation Establishment	196,763	196,524	239	○IT활용기반구축 24,090 ○신산업융합원천기술 90,000 ○IT활용촉진 2,500 ○글로벌전문기술(일반회계) 73,270 ○기술확산지원 6,903
6) 산 업 경 쟁 력 기 반 구 축 Industry Competitiveness Foundation Establishment	394,668	390,598	4,070	○산업경쟁력분석 638 ○사업재편지원기반구축 1,612 ○대중소기업동반성장 4,108 ○유통물류기반조성(일반) 5,682

(단위 : 백만원)
In million Won

사 업 별 Items	2017년예산 FY 2017 Budget	2016년예산 FY 2016 Budget	증△감 Change	내 역 FY 2017 Details
7) 산 업 기 술 진 흥 Industrial Technology Development	94,772	88,764	6,008	○글로벌환경규제대응및자 원생산성기반구축 1,187
				○생산성향상지원 48,295
				○인력양성(일반회계) 33,812
				○대중소생산성혁신파트너십 지원 595
				○산업기술기반구축 237,829
				○국제협력(일반회계) 55,732
				○정보화및정책지원(일반회계) 5,178
				○산업기술유출방지및보호 1,255
				○녹색기술인증활성화 1,000
				○인력양성(R&D) 92,517
8) 지 역 경 제 활 성 화 Regional Economic Revitalization	79,433 (82,667)	86,828 (87,800)	△7,395 (△5,133)	○자유무역지역조성 500
				○기업입지환경개선 75,299
				○지역발전위원회운영 2,788
				○지역특화발전특구제도 846
				○지역특성화산업육성 (82,030)
				○지역특화산업육성지원 (637)
				○주력산업국제협력 180
				○섬유패션생활용품산업육성 33,622
9) 주 력 산 업 진 흥 Key Industries Promotion	908,361	916,558	△8,197	○방산물자교역지원센터운영 543
				○해외플랜트시장개척 7,734
				○국제남아연연구분담금 29
				○시스템산업핵심기술개발 341,588
				○시스템산업글로벌전문기술 개발 52,597

(단위 : 백만원)
In million Won

사 업 별 Items	2017년예산 FY 2017 Budget	2016년예산 FY 2016 Budget	증△감 Change	내 역 FY 2017 Details
10) 신 산 업 진 흥 New Industries Promotion	284,554	286,194	△1,640	<ul style="list-style-type: none"> ○소재부품산업핵심기술개발 415,501 ○소재부품산업글로벌전문 기술개발 56,567 ○한국디자인진흥원 10,590 ○바이오분야국제협약이행 7,653 ○로봇산업진흥 42,536 ○지식서비스산업육성 1,120 ○산업융합진흥 5,847 ○창의산업핵심기술개발 154,321 ○창의산업글로벌전문기술 개발 62,487
11) 산 업 기 술 표 준 및 제 품 안 전 관 리 Industry and Technology Standard & Safety Management	83,322	80,311	3,011	<ul style="list-style-type: none"> ○국가표준혁신및국제협력 4,505 ○제품안전관리기반조성 7,752 ○신산업표준개발 6,261 ○개발기술의실용화 2,223 ○무역기술장벽대응기반강화 5,552 ○기술표준정보화체계구축 590 ○국제인증제도기반구축 2,311 ○표준화및인증(일반회계) 54,128
12) 소 상 공 인 · 전 통 시 장 지 원 Micro-Enterprise and Traditional Market Assistance	(76,353)	(81,640)	(△5,287)	<ul style="list-style-type: none"> ○전통시장및중소유통물류 기반조성(지특) (4,020) ○전통시장및중소유통물류 기반조성(지특) (72,153) ○전통시장및중소유통물류 기반조성(지특) (180)

(단위 : 백만원)
In million Won

사 업 별 Items	2017년예산 FY 2017 Budget	2016년예산 FY 2016 Budget	증△감 Change	내 역 FY 2017 Details
13) 동 반 성 장 지 원 SME Cooperation Assistance	32,964	32,284	680	<ul style="list-style-type: none"> ○기업간협력증진 16,958 ○남북경제협력중소기업육성 200 ○여성·장애인기업지원 15,806
14) 지역경제경쟁력강화 Economic Region Development	(907,436)	(979,612)	(△72,176)	<ul style="list-style-type: none"> ○지역산업경쟁력강화 (571,792) ○지역투자유치활성화 (134,134) ○지역생활권발전협의체운영 (2,809) ○지역산업거점기관지원 (198,701)
15) 지 역 경 제 활 성 화 Economic Region Development	(45,693)	(47,665)	(△1,972)	<ul style="list-style-type: none"> ○광역경제권산업경쟁력강화 (제주) (884) ○광역경제권산업경쟁력강화 (경제) (13,500) ○지역산업경쟁력강화 (7,280) ○광역경제권거점기관지원 (24,029)
16) 산 업 기 술 연 구 개 발 역 량 강 화 Industrial Technology R&D Capacity-Building	385,579	368,733	16,846	<ul style="list-style-type: none"> ○기술확산지원 7,252 ○다부처기술개발 53,460 ○공공기술개발 129,221 ○우수기술역량강화 127,557 ○미래성장동력 68,089
17) 중 건 기 업 육 성 Industrial Technology R&D Capacity-Building	130,331	93,160	37,171	<ul style="list-style-type: none"> ○중견기업역량강화(R&D) 126,005 ○글로벌중견기업육성인프라 구축 4,326

(단위 : 백만원)
In million Won

사 업 별 Items	2017년예산 FY 2017 Budget	2016년예산 FY 2016 Budget	증△감 Change	내 역 FY 2017 Details
18) 외 국 인 투 자 유 치 활 성 화 Foreign Investment Promotion	(56,904)	(67,755)	(△10,851)	○외국인투자유치활성화 (56,904)
19) 창 업 환 경 조 성 Business Start-Up & Venture Investment	288,379 (53,148)	244,781 (48,200)	43,598 (4,948)	○창업활성화지원 288,379 ○창업인프라지원(지특) (240) ○창업인프라지원(지특) (52,788) ○창업인프라지원(지특) (120)
20) 벤처기업활성화지원 Support for Vitalization of Venture Enterprises	4,582	6,158	△1,576	○벤처성장인프라지원 4,582
21) 지 식 서 비 스 중 소 기 업 지 원 Knowledge-Based Service SME Assistance	12,627	13,779	△1,152	○중소기업컨설팅 12,627
22) 중 소 기 업 인 력 지 원 SME Workforce Structure Enhancement	65,274	67,260	△1,986	○중소기업인력양성및취업 촉진 50,618 ○국립마이스터고육성 14,656
23) 중 소 기 업 정 책 지 원 SME Policy Assistance	12,643	12,981	△338	○중소기업조사평가 7,890 ○규제영향평가 및 옴부즈만 운영 2,311 ○지원정보및정책정보관리 운영(정보화) 2,442
마. 에 너 지 및 자 원 개 발 Development of Energy & Resources	(4,812,446)	(5,038,877)	(△226,431)	
1) 기 후 변 화 및 에 너 지 자 원 정 책 Climate Change, Energy & Resources Policy	(523,412)	(664,318)	(△140,906)	○에너지자원정책지원 (17,984) ○에너지자원국제협력 (1,476)

(단위 : 백만원)
In million Won

사 업 별 Items	2017년예산 FY 2017 Budget	2016년예산 FY 2016 Budget	증△감 Change	내 역 FY 2017 Details
2) 국 내 외 자 원 개 발 Domestic & International Resources Development	(170,607)	(126,354)	(44,253)	○에너지및자원사업특별회계 운용 (673)
				○에너지이용합리화 (84,331)
				○에너지이용효율향상 (음자) (350,000)
				○기후변화협약대응 (24,819)
				○에너지관리공단지원 (44,129)
				○국내외유전개발 (22,300)
				○광물자원개발 (3,294)
				○광물자원개발음자 (100,000)
				○한국광물자원공사지원 (30,000)
				○일반광육성 (13,830)
3) 에 너 지 공 급 체 계 구 축 Stabilization of Energy Supply & Demand	(472,865)	(628,780)	(△155,915)	○광산물비축 (1,183)
				○석유비축 (65,713)
				○석유안정공급 (3,946)
				○석유가스품질관리 (13,014)
				○도시가스공급 (35,600)
				○석탄수급안정 (1,434)
				○광산지역진흥 (47,569)
				○대한석탄공사지원 (33,720)
				○광해관리공단 (192,142)
				○에너지바우처 (74,027)
4) 에 너 지 안 전 관 리 Energy Safety Management	(90,097)	(108,445)	(△18,348)	○가스수급안정 (5,700)
				○가스안전관리 (81,297)
				○가스안전관리음자 (8,800)

(단위 : 백만원)
In million Won

사 업 별 Items	2017년예산 FY 2017 Budget	2016년예산 FY 2016 Budget	증△감 Change	내 역 FY 2017 Details
5) 에 너 지 기 술 개 발	(235,411)	(228,134)	(7,277)	<ul style="list-style-type: none"> ○에너지수요기술 (201,592) ○에너지공급기술 (33,819)
6) 에너지기술기반확충	(29,980)	(37,883)	(△7,903)	<ul style="list-style-type: none"> ○국제협력 (10,516) ○인력양성 (15,605) ○기술정책 (2,559) ○기반구축 (1,300)
7) 회 계 기 금 간 거 래 (전 출 금) Account-to-Fund Transactions (Transfers)	(2,704,282)	(2,667,542)	(36,740)	<ul style="list-style-type: none"> ○회계기금간거래 (2,704,282)
8) 회 계 간 거 래 (전 출 금) Inter-Account Transactions (Transfers)	(585,792)	(577,421)	(8,371)	<ul style="list-style-type: none"> ○타계정전출금 (585,792)
바. 산업·중소기업일반 General Industry & Small and Medium Enterprise	1,293,029 (382,433)	1,243,335 (335,924)	49,694 (46,509)	
1) 지 식 재 산 행 정 중 합 지 원 Comprehensive Support for Intellectual Property Administration	(148,737)	(147,669)	(1,068)	<ul style="list-style-type: none"> ○인건비 (127,782) ○본부 기본경비 (13,335) ○본부 기본경비(자본) (559) ○소속기관 기본경비 (1,522) ○소속기관 기본경비(자본) (40) ○지역사무소 기본경비 (881) ○지역사무소 기본경비(자본) (54) ○특허행정 변화관리 (471) ○건강보험부담금 (4,093)

(단위 : 백만원)
In million Won

사 업 별 Items	2017년예산 FY 2017 Budget	2016년예산 FY 2016 Budget	증△감 Change	내 역 FY 2017 Details
2) 산 업 통 상 자 원 부 행 정 지 원 Support for Knowledge Economy Adm.	141,569	138,583	2,986	<ul style="list-style-type: none"> ○ 본부인건비 75,412 ○ 소속기관인건비 30,986 ○ 본부기본경비 15,347 ○ 소속기관기본경비 6,266 ○ 산업통상자원행정정보시스 템구축 3,005 ○ 변화관리능력개발 353 ○ 본부정책수립운영 1,812 ○ 국가기술표준원정 책수립 운영 2,973 ○ 소속기관기타행정지원 4,244 ○ 공동시설관리수입대체경비 639 ○ 사이버안전센터구축운영 531
3) 중 소 기 업 행 정 지 원 Administrative Assistance for SMEs	112,935 (1,242)	107,374 (1,170)	5,561 (72)	<ul style="list-style-type: none"> ○ 본부인건비 54,731 ○ 국립마이스터고인건비 31,026 ○ 본부기본경비 10,663 ○ 지방청기본경비 7,868 ○ 국립마이스터고기본경비 4,729 ○ 정책정보제공기반구축(정보화) 2,835 ○ 행정효율성증진및능력개발 885 ○ 청사확보및시설개선 197 ○ 제주이관업무지원 (1,242)
4) 회 계 간 거래 [전 출 금]	(92,698)	(76,200)	(16,498)	<ul style="list-style-type: none"> ○ 회계간거래(전출금) (92,698)
5) 회 계 기 금 간 거 래 Account-to-Fund Transactions	(14,620)	(14,024)	(596)	<ul style="list-style-type: none"> ○ 회계기금간 거래 (14,620)

(단위 : 백만원)
In million Won

사 업 별 Items	2017년예산 FY 2017 Budget	2016년예산 FY 2016 Budget	증△감 Change	내 역 FY 2017 Details
6) 회 계 기 금 간 거 래 (전 출 금) Account-to-Fund Transactions (Transfers)	1,038,525	997,378	41,147	○일반회계전출(기금) 1,038,525
7) 회 계 기 금 간 거 래 (예 탁 금) Account-to-Fund Transactions (Deposits)	(42,377)	(28,464)	(13,913)	○회계기금간거래(예탁금) (42,377)
8) 계 정 간 거 래 Inter-Sub Account Transactions	(82,759)	(68,397)	(14,362)	○감가상각비 (1,019) ○당기순이익 (81,740)
12. 교 통 및 물 류 Traffic and physical distribution	17,250,158 (17,765,618)	18,385,918 (18,247,185)	△1,135,760 (△481,567)	
가. 도 로 National Road	7,427,053 (8,451,498)	7,979,957 (8,880,897)	△552,904 (△429,399)	
1) 안 전 정 책 Structural Improvement of Local Provinces	- (25,500)	100 (22,990)	△100 (2,510)	○지역교통안전환경개선 (25,500)
2) 고 속 도 로 건 설 Highway Construction	(1,364,888)	(1,392,711)	(△27,823)	○고속도로조사설계 (13,692) ○고속도로건설 (1,351,196)
3) 국 도 건 설 National Road Construction	(2,658,716)	(3,492,492)	(△833,776)	○일반국도조사설계 (51,200) ○일반국도건설 (1,366,295) ○시관내국도대체우회도로 조사설계 (7,000) ○시관내국도대체우회도로 건설 (291,999) ○지역간선국도4차 (36,353) ○지역간선국도5차 (156,997) ○물류간선1차 (76,247)

(단위 : 백만원)
In million Won

사 업 별 Items	2017년예산 FY 2017 Budget	2016년예산 FY 2016 Budget	증△감 Change	내 역 FY 2017 Details
4) 도 로 관 리 Road Management	(1,620,171)	(1,522,171)	(98,000)	○제주 구국도 건설 (3,516) ○지역간선국도6차 (184,077) ○지역간선국도7차 (163,448) ○지역간선국도8차 (321,584) ○도로안전 및 환경개선 (총액계상) (185,603) ○도로운영 (54,987) ○도로보수(총액계상) (1,029,953) ○도로병목지점 개선 (147,000) ○첨단도로교통체계 (59,400) ○자전거도로 구축 (7,720) ○도로건설 및 관리 종합연구 (5,900) ○위험도로개선 (100,000) ○국제협력기구 지원 등 (420) ○제주 구국도 유지관리 (29,188)
5) 민자도로건설및관리 Construction & Management of Private-Invested Road	(1,163,030)	(1,311,620)	(△148,590)	○민자유치사업지원 (1,163,030)
6) 지자체도로건설지원 Support for Local Road Construction	(546,559)	(561,326)	(△14,767)	○광역도로 (76,857) ○국가지원지방도건설 (469,702)
7) 지 방 도 구 조 개 선 Structural Improvement of Local Provinces	(30,000)	(37,500)	(△7,500)	○위험도로구조개선 (29,594) ○위험도로구조개선(제주) (406)
8) 회 계 간 거래(전출금) Inter-Account Transactions (Transfers)	7,427,053 (441,477)	7,979,857 (539,679)	△552,804 (△98,202)	○회계간전출(일반회계) 7,427,053 ○회계간전출(교특회계) (441,477)

(단위 : 백만원)
In million Won

사 업 별 Items	2017년예산 FY 2017 Budget	2016년예산 FY 2016 Budget	증△감 Change	내 역 FY 2017 Details
9) 회 계 기 금 간 거 래 (공무원연금부담금) Account-to-Fund Transactions (Gov't Employees Pension Fund Contribution)	(467)	(408)	(59)	○ 공무원연금부담금(교특회계 도로계정) (467)
10) 공 자 기 금 예 탁 (도 로 계 정) Public Capital Management Fund Deposit (Road Sub A/C)	(600,690)	(-)	(600,690)	○ 공자기금 예탁(도로계정) (600,690)
나. 철 도 Railroad	6,716,359 (6,408,957)	6,994,503 (6,417,835)	△278,144 (△8,878)	
1) 고 속 철 도 건 설 High speed Railway Construction	(81,000)	(80,000)	(1,000)	○ 고속철도건설 (81,000)
2) 일 반 철 도 건 설 Railroad Construction	(4,448,753)	(4,528,570)	(△79,817)	○ 일반철도건설 (4,400,953) ○ 일반철도조사설계 (47,800)
3) 철 도 안 전 및 운 영 Railroad safety & Operation	1,134,450 (675,404)	1,172,702 (634,585)	△38,252 (40,819)	○ 철도안전(일반) 823,907 ○ 철도운영지원(교특) (562,256) ○ 철도정책지원 14,321 ○ 철도시설공단지원 (113,148) ○ 철도운영지원(일반) 296,222
4) 광 역 철 도 건 설 Wide area Railroad Construction	(601,900)	(587,340)	(14,560)	○ 광역철도건설지원 (601,900)
5) 회 계 간 거 래(전출금) Inter-Account Transactions (Transfers)	5,553,628 (601,900)	5,782,146 (587,340)	△228,518 (14,560)	○ 회계간전출(일반회계) 5,553,628 ○ 회계간거래(전출금) (601,900)

(단위 : 백만원)
In million Won

사 업 별 Items	2017년예산 FY 2017 Budget	2016년예산 FY 2016 Budget	증△감 Change	내 역 FY 2017 Details
6) 회 계 기 금 간 거 래 (예 수 원 금 상 환) Account-to-Fund Transactions (Principal Repayment)	27,332	37,676	△10,344	○ 회계기금간예수원금상환 27,332 (일반회계)
7) 회 계 기 금 간 거 래 (예 수 이 자 상 환) Account-to-Fund Transactions (Interest Repayment)	949	1,979	△1,030	○ 회계기금간예수이자상환 949 (일반회계)
다. 도 시 철 도 City Railroad	188,830 (202,133)	472,197 (461,403)	△283,367 (△259,270)	
1) 도 시 철 도 건 설 City Railroad Construction	(189,520)	(443,969)	(△254,449)	○ 지하철건설지원 (168,520) ○ 경량전철건설지원 (21,000)
2) 도 시 철 도 경 영 개 선 지 원 Improvement of City Railroad Management	(12,613)	(17,434)	(△4,821)	○ 지하철개통지원 (3,113) ○ 이동편의시설 설치지원 (9,500)
3) 회 계 간 거 래 (전 출 금) Inter-Account Transactions (Transfers)	188,830	472,197	△283,367	○ 회계간전출(일반회계) 188,830
라. 해 운 · 항 만 Marine Transportation & Ports	1,371,351 (1,549,122)	1,473,862 (1,575,804)	△102,511 (△26,682)	
1) 항 만 개 발 및 관 리 New Port Development	11,245 (1,462,347)	11,659 (1,488,468)	△414 (△26,121)	○ 부산항 신항만 개발 (211,213) ○ 광양항 개발 (20,940) ○ 평택당진항 개발 (60,896) ○ 인천북항 개발 (57,252) ○ 인천신항 개발 (38,214) ○ 목포신항 개발 (22,689)

(단위 : 백만원)
In million Won

사 업 별 Items	2017년예산 FY 2017 Budget	2016년예산 FY 2016 Budget	증△감 Change	내 역 FY 2017 Details
				<ul style="list-style-type: none"> ○포항영일만신항 개발 (20,814) ○새만금신항 개발 (41,415) ○주요항 건설 (93,378) ○일반항 건설 (353,362) ○항만시설유지보수(교특) (177,534) ○항만 재개발 (9,308) ○마리나 항만개발 (8,915) ○그린포트 구축 (34,100) ○항만운영 및 관리 (25,926) ○여수광양항만공사 지원 (40,000) ○민자유치 및 글로벌기업 유치 (13,913) ○항만유류오염관리시설 지원 10,802 ○항만인력공급체계개편지원 143 ○해양산업클러스터 운영 300 ○주요항 건설(제주) (13,000) ○일반항 건설(제주도) (59,913) ○항만시설유지보수(제주도) (7,000) ○울산신항 개발 (152,565)
2) 주요항및일반항건설 Major & General Ports Construction	(-)	(3,690)	(△3,690)	
3) 해 운 사 업 선 진 화 Marine Human Resources Fostering & Management	157,510 (25,200)	112,649 (27,384)	44,861 (△2,184)	<ul style="list-style-type: none"> ○선원근로 복지 향상 6,237 ○해운인력양성 지원 39,729 ○해운물류지원 77,078 ○도서지역 해상교통 지원 34,466 (일반) ○연안선사 유류비 지원 (25,200)

(단위 : 백만원)
In million Won

사 업 별 Items	2017년예산 FY 2017 Budget	2016년예산 FY 2016 Budget	증△감 Change	내 역 FY 2017 Details
4) 해 양 및 해 상 교 통 안 전 관 리 Safety Management of Marine Transportation	(-)	(2,985)	(△2,985)	
5) 해 양 및 해 상 교 통 안 전 관 리 Safety Management of Marine Transportation	42,803 (61,575)	99,857 (53,277)	△57,054 (8,298)	○해양안전관리시스템 구축. 42,803 운영(일반) ○항로표지시설 확충 및 안전 (61,575) 관리
6) 행 정 형 기 관 운 영 (울산지방해양항만청) Ulsan Regional Maritime Affairs & Port Office	-	283	△283	
8) 회 계 간 거 래 (전 출 금) Inter-Account Transactions (Transfers)	1,159,793	1,249,414	△89,621	○회계간전출(일반회계) 1,159,793
마. 항 공 · 공 항 Aviation & Airport	14,447 (593,623)	13,487 (287,627)	960 (305,996)	
1) 일반공항건설및관리 Airport Construction & Management	(44,241)	(33,083)	(11,158)	○일반공항관리 (19,992) ○소형공항건설 (24,249)
2) 항 공 발 전 지 원 Aviation Development	6,150 (84,910)	7,031 (117,593)	△881 (△32,683)	○항행안전시설 (33,281) ○소음대책 (9,100) ○국제항공협력 1,981 ○항공안전검사수입대체 510 ○항공인력양성 3,659 ○항공안전운영 (42,529)
3) 항 공 운 영 지 원 Aviation Operations	8,297	6,456	1,841	○항공운영지원 8,297

(단위 : 백만원)
In million Won

사 업 별 Items	2017년예산 FY 2017 Budget	2016년예산 FY 2016 Budget	증△감 Change	내 역 FY 2017 Details
4) 계 정 간 거 래 (전 출 금) Inter-Sub Account Transactions (Transfers)	(464,472)	(136,951)	(327,521)	○타계정전출금(교특회계) (464,472)
바. 물 류 등 기 타 Distribution & Others	1,532,118 (560,285)	1,451,912 (623,619)	80,206 (△63,334)	
1) 해양정책및영토관리 Maritime Policy & Territory Management	169,901	158,351	11,550	○해양정책 및 문화기반조성 57,568 ○해양영토관리기반구축 13,272 ○해양지형조사 및 정보제공 84,164 ○해양관광육성 14,897
2) 경 제 자 유 구 역 사 업 추 진 Free Economic Zone Projects	(62,466)	(63,628)	(△1,162)	○경제자유구역지원 (62,466)
3) 물 류 정 책 Logistics Policy	13,039 (5,446)	46,295 (5,000)	△33,256 (446)	○화물자동차지원(일반) 109 ○물류산업지원 3,510 ○물류산업지원 (5,446) ○수도권복합물류터미널건설 9,420
4) 국 토 교 통 연 구 개 발 Land, Transport & Maritime Affairs R&D	330,207 (143,557)	294,512 (151,319)	35,695 (△7,762)	○국토교통기술역량강화(R&D) 75,505 ○지역발전거점센터지원 (8,163) ○정책연구개발(R&D) 1,843 ○국토교통연구기획(R&D) 7,460 ○건설기술혁신(R&D) 76,920 ○플랫폼연구 37,756 ○도시건축연구 74,005 ○교통물류연구 54,978

(단위 : 백만원)
In million Won

사 업 별 Items	2017년예산 FY 2017 Budget	2016년예산 FY 2016 Budget	증△감 Change	내 역 FY 2017 Details
				○국토교통연구성과활용 1,340 ○철도기술연구 (99,767) ○국토교통융복합기술개발 400 ○항공기술연구 (35,627)
5) 사 회 기 반 시 설 민 자 사 업 지 원 Support for Private investment in SOC	18,000	18,000	-	○산업기반신용보증기금 출연 18,000
6) 해 양 수 산 연 구 개 발 Land, Transport & Maritime Affairs R&D	215,443 (42,717)	210,830 (35,451)	4,613 (7,266)	○해양자원이용기술개발 20,399 (R&D) ○해양수산환경 기술개발 19,413 (R&D) ○연구장비개발 및 인프라 89,552 구축(R&D) ○극지 및 대양과학연구 17,950 (R&D) ○해양수산생명공학기술개 36,358 발(R&D) ○해양수산기술지역특성화 4,058 (R&D) ○해양수산R&D역량강화 5,263 (R&D) ○해양기술역량강화(R&D) 13,734 ○항만 및 물류기술개발 (7,336) (R&D) ○수산연구개발(R&D) 7,872 ○정책연구개발(R&D) 844 ○해양안전기술개발(R&D) (35,381)
7) 국 토 교 통 정 보 화 Informatization of Land, Transportation & Maritime	71,934 (3,514)	73,414 (3,550)	△1,480 (△36)	○철도정보화(정보화) 2,042 ○항공정보화사업(정보화) 2,546

(단위 : 백만원)
In million Won

사 업 별 Items	2017년예산 FY 2017 Budget	2016년예산 FY 2016 Budget	증△감 Change	내 역 FY 2017 Details
8) 해 양 수 산 정 보 화 Informatization of Land, Transportation & Maritime	21,638	20,597	1,041	○교통정보화(정보화) 1,716
				○수자원정보화(정보화) 2,159
				○건설사업정보화(정보화) 7,461
				○건축정보화(정보화) 5,104
				○건축정보화(정보화) (3,349)
				○건설산업종합정보망(정보화) 1,942
				○국토교통행정정보화(정보화) 5,159
				○국가물류정보화(정보화) 1,251
				○국토이용정보화(정보화) 3,718
				○자동차전산망(정보화) 3,666
				○부동산행정정보화 9,259
				○운수행정정보화(정보화) (165)
				○국토공간정보체계구축및 지원(정보화) 25,911
				○항만건설사업정보화(정보화) 330
				○해양수산행정정보화(정보화) 7,562
				○항만물류정보화(정보화) 7,709
				○항만지하시설물정보구축 (정보화) 740
				○해양환경통합정보(정보화) 340
				○해양생태통합정보 364
9) 건 설 정 책 지 원 Construction Policy Support	38,952	25,376	13,576	○항행안전정보(정보화) 1,370
				○해양심판정보(정보화) 287
				○해양조사정보(정보화) 2,538
				○연안관리정보구축(정보화) 398
				○골재자원조사및관리 1,440

(단위 : 백만원)
In million Won

사 업 별 Items	2017년예산 FY 2017 Budget	2016년예산 FY 2016 Budget	증△감 Change	내 역 FY 2017 Details
10) 국토교통인재개발 Human Resources Development in Land, Transport and Maritime Affairs	1,316	1,316	-	○건설기계확인검사시설및 장비구축사업 1,900 ○건설기계임대료채납신고 센터운영 200 ○해외인프라시장개척 35,412 ○수입대체경비 746 ○국토교통역량교육사업 570
11) 해양수산인재개발 Human Resources Development in Land, Transport and Maritime Affairs	-	200	△200	
12) 광역교통정책 Metropolitan Traffic Policy	(238,190)	(261,350)	(△23,160)	○주차환경개선지원 (54,401) ○주차환경개선지원(세종) (1,000) ○주차환경개선지원(제주) (6,000) ○대중교통지원(생활) (68,828) ○대중교통지원(경제) (83,523) ○도시BRT(지특) (19,000) ○환승체계구축(지특) (5,278) ○대도시권광역교통계획수립 (160)
13) 자동차및교통정책 Automobile Management and Traffic Policy	68,501	57,254	11,247	○교통사고예방및피해자보호 2,007 ○첨단미래형자동차활성화 1,000 ○자동차안전도강화 14,133 ○교통안전공단출연 42,984 ○교통계획 및 평가 8,377

(단위 : 백만원)
In million Won

사 업 별 Items	2017년예산 FY 2017 Budget	2016년예산 FY 2016 Budget	증△감 Change	내 역 FY 2017 Details
14) 건 설 기 술 정 책 Construction Technology Policy	27,857	18,348	9,509	<ul style="list-style-type: none"> ○한국시설안전기술공단 21,771 ○공사비산정기준관리운영 1,240 ○건설신기술운영 1,850 ○건설공사품질관리(수입대체) 576 ○건설공사기준운영 1,800 ○건설기술제도선진화 620
15) 시 설 관 리 형 책 임 운 영 기 관 운 영 (대산지방해양수산청) Daesan Regional Maritime Affairs and Port Office	(-)	(6,024)	(△6,024)	
16) 대 중 교 통 육 성 Public Transport Development	(48,649)	(55,435)	(△6,786)	<ul style="list-style-type: none"> ○대중교통체계구축 (12,410) ○교통약자이동편의증진 (36,239)
17) 도 시 정 책	(3,049)	(2,000)	(1,049)	<ul style="list-style-type: none"> ○녹색건축물보급 활성화지원 (3,049)
18) 기 후 변 화 대 응	(3,396)	(-)	(3,396)	<ul style="list-style-type: none"> ○온실가스감축 (3,396)
19) 국 토 교 통 행 정 지 원 Support of Land, Transport and Maritime Affairs Adm.	320,787 (3,540)	327,307 (3,483)	△6,520 (57)	<ul style="list-style-type: none"> ○본부인건비 113,984 ○소속기관인건비 141,914 ○본부기본경비 21,667 ○소속기관기본경비 12,921 ○지방청등기본경비 13,011 ○소속기관전산운영경비 1,942 ○국토교통정책지원 2,797

(단위 : 백만원)
In million Won

사 업 별 Items	2017년예산 FY 2017 Budget	2016년예산 FY 2016 Budget	증△감 Change	내 역 FY 2017 Details
20) 해 양 수 산 행 정 지 원 Support of Land, Transport and Maritime Affairs Adm.	214,420 (5,761)	194,425 (5,619)	19,995 (142)	<ul style="list-style-type: none"> ○국토교통국제협력 2,419 ○행정능률향상 및 능력개발 8,353 ○청사확보 및 시설개선 1,778 ○제주 도로관리단 지원 (3,540) ○본부인건비 40,734 ○소속기관인건비 132,576 ○본부기본경비 7,259 ○소속기관기본경비 5,980 ○지방청등기본경비 12,521 ○전산운영경비 2,242 ○해양수산정책지원 1,310 ○행정능률향상 및 능력개발 666 ○청사확보 및 시설개선 11,131 ○제주 이관업무 지원 (2,294) ○특행기관 지방이전 (3,467)
21) 항 공 교 통 센 터 (책 임 운 영)	15,859	-	15,859	<ul style="list-style-type: none"> ○항공교통센터 인건비 14,916 ○항공교통센터 기본경비 943
22) 행 정 형 책 임 운 영 기 관 운 영 (울산지방해양항만청) Ulsan Regional Maritime Affairs & Port Office	-	5,687	△5,687	
23) 책 임 운 영 기 관 운 영 (국립해양측위정보원)	4,264	-	4,264	<ul style="list-style-type: none"> ○국립해양측위정보원 인건비 3,628 ○국립해양측위정보원 기본경비 636

(단위 : 백만원)
In million Won

사 업 별 Items	2017년예산 FY 2017 Budget	2016년예산 FY 2016 Budget	증△감 Change	내 역 FY 2017 Details
24) 회 계 기 금 간 거 래 (공무원연금부담금) Account-to-Fund Transactions (Gov't Employees Pension Fund Contribution)	(-)	(440)	(△440)	
25) 회 계 기 금 간 거 래 (공 자 기 금 예 탁)	(-)	(11,558)	(△11,558)	
24) 계 정 간 거 래 (전 출 금) Inter-Sub Account Transactions (Transfers)	(-)	(18,762)	(△18,762)	
13. 통 신 Communication	349,043 (8,376,453)	316,919 (8,881,691)	32,124 (△505,238)	
가. 방 송 통 신 Broadcasting and Communications	349,043 (5,866)	316,919 (6,500)	32,124 (△634)	
1) 정 보 통 신 방 송 연 구 지 원 (R & D) Building groundwork for Broadcasting & communications R&D	4,900	2,000	2,900	○방송통신산업 원천기술개발 (R&D) 4,900
2) 정보통신방송기반조성 Network Advancement	48,506	48,735	△229	○전파방송진흥정책지원 273 ○공정경쟁환경조성 1,517 ○국가중요통신망운영 26,005 ○전파이용질서확립 15,949 ○전파연구지원 4,762
3) 공 정 하 고 안 전 한 방 송 통 신 환 경 조 성 User Protection & Fair Competition	16,707	19,574	△2,867	○공정경쟁환경조성 4,010 ○안전한정보이용환경조성 12,697

(단위 : 백만원)
In million Won

사 업 별 Items	2017년예산 FY 2017 Budget	2016년예산 FY 2016 Budget	증△감 Change	내 역 FY 2017 Details
4) 방 송 인 프 라 개 선 Improving the Broadcasting Infrastructure	13,688	12,757	931	○방송인프라지원 13,688
5) 정 보 보 호 강 화 Prevention of Informatization Reverse Function	71,998	59,570	12,428	○정보보호기반강화 71,998
6) 정 보 통 신 산 업 진 흥 Information and Communications Industry Promotion	61,127 (5,866)	44,282 (6,500)	16,845 (△634)	○U-KOREA선도사업 8,043 ○정보통신기업성장지원(일반) 10,472 ○정보통신제품 품질인증 지원 1,151 ○모바일융합산업활성화 (5,866) ○창조경제 육성기반 구축 31,087 ○SW산업기반확충 6,386 ○정보통신기반서비스활성화 3,988
7) 미 래 창 조 과 학 부 운 영 지 원 Support for Communications Adm.	99,088	98,348	740	○소속기관인건비 57,441 ○R&D인건비 11,232 ○소속기관기본경비 3,697 ○R&D기본경비 3,303 ○본부운영지원 4,919 ○방송통신재난관리 350 ○방송통신행정정보화 (정보화) 15,040 ○정보사업비 3,106
8) 방 송 통 신 행 정 지 원 Support for Communications Adm.	24,133	23,288	845	○본부인건비 17,338 ○본부기본경비 4,175 ○방송통신운영지원 2,620

(단위 : 백만원)
In million Won

사 업 별 Items	2017년예산 FY 2017 Budget	2016년예산 FY 2016 Budget	증△감 Change	내 역 FY 2017 Details
9) 회 계 간 거 래 Inter-Account Transactions	8,897	8,366	531	○ 회계간전출 8,897
나. 우 Postal Service 정	(8,370,587)	(8,875,191)	(△504,604)	
1) 국 민 과 함 께 하 는 우 편 서 비 스 Postal Service with Citizens	(973,816)	(981,081)	(△7,265)	○ 우체국창구업무지원 (35,266) ○ 우편소통품질향상 (562,436) ○ 소포사업 (29,558) ○ 국제우편사업활성화 (264,538) ○ 우편업무정보화 (35,849) ○ 우편사업마케팅 (14,432) ○ 우표문화사업 (9,240) ○ 우정사업 포상금 (9,647) ○ 우편기계화시설 (12,850)
2) 우 체 국 예 금 지 속 가 능 경 영 Postal Saving Service Growth	(1,846,069)	(2,438,167)	(△592,098)	○ 우체국예금안정적운영 (158,108) ○ 지급이자 (1,628,600) ○ 우체국금융정보화 (51,133) ○ 금융시설 (8,228)
3) 우 체 국 보 험 내 실 화 Substantialization of Postal Insurance Service	(254,462)	(260,379)	(△5,917)	○ 보험영업활성화 (246,742) ○ 우체국보험정보화 (7,720)
4) 우 정 사 업 경 영 지 원 Support for Postal Service Management	(739,890)	(700,313)	(39,577)	○ 우정사업운영지원 (158,236) ○ 우정사업연구 (5,264) ○ 보편적서비스제고를위한 창구망운영 (362,531)

(단위 : 백만원)
In million Won

사 업 별 Items	2017년예산 FY 2017 Budget	2016년예산 FY 2016 Budget	증△감 Change	내 역 FY 2017 Details
				○경영품질개선활동 (1,530) ○교육원운영 (4,634) ○우정사무정보화 (39,659) ○우정서비스기간망구축 (165,675) ○우정사무정보화시설개선 (2,361)
5) 우 정 사 업 행 정 지 원 Support for Postal Service Adm.	(1,799,983)	(1,779,981)	(20,002)	○인건비 (1,660,809) ○우특기본경비 (75,958) ○예특기본경비 (192) ○보특기본경비 (120) ○건강보험료 (62,904)
6) 회 계 간 거 래(전출금) Inter-Account Transactions (Transfers)	(901,695)	(959,794)	(△58,099)	○회계간거래 (394,705) ○회계간전출 (506,990)
7) 회 계 기 금 간 거 래 (전 출 금) Account-to-Fund Transactions (Transfers)	(87,849)	(87,849)	(-)	○회계기금간거래 (60,000) ○회계기금간거래 (27,849)
8) 회 계 기 금 간 거 래 Account-to-Fund Transactions	(1,595,535)	(1,519,991)	(75,544)	○회계기금간거래 (1,595,535)
9) 계 정 간 거 래 Inter-Sub Account Transactions	(171,289)	(147,636)	(23,653)	○계정간거래 (7,726) ○계정간거래 (163,563)
14. 국 토 및 지 역 개 발 National Land & Regional Development	5,128,634 (1,406,606)	5,592,245 (1,584,119)	△463,611 (△177,513)	
가. 수 자 원 Water Resources	1,810,776	2,149,590	△338,814	

(단위 : 백만원)
In million Won

사 업 별 Items	2017년예산 FY 2017 Budget	2016년예산 FY 2016 Budget	증△감 Change	내 역 FY 2017 Details
1) 용 수 공 급 및 개 발 Water Supply & Development	104,550	111,605	△ 7,055	<ul style="list-style-type: none"> ○공업용수도건설(출자) 18,400 ○광역상수도건설출자 67,400 ○지방광역상수도(보조) 18,750
2) 수 자 원 정 책 Water Resources Policy	20,254	20,565	△ 311	<ul style="list-style-type: none"> ○수자원계획및조사 20,254
3) 댐 건 설 및 댐 치 수 능 력 증 대 Dam Construction & Improvement of Flood Control Ability Augmentation	135,086	317,536	△ 182,450	<ul style="list-style-type: none"> ○치수능력증대사업 54,854 ○댐건설 38,563 ○댐운영지원 41,669
4) 하천관리및홍수예보 River Management & Flood Forecast	1,550,886	1,699,884	△ 148,998	<ul style="list-style-type: none"> ○국가하천정비지원 861,100 ○굴포천치수 43,300 ○하천편입토지보상(총액계상) 28,600 ○수문조사및홍수예보지원 39,186 ○지방하천정비지원 578,700
나. 지 역 및 도 시 Region & City	3,290,263 (936,375)	3,398,320 (1,000,488)	△ 108,057 (△ 64,113)	
1) 행 정 중 심 복 합 도 시 건 설 운 영 Multi-Functional Administrative City Construction Agency	(18,998)	(23,411)	(△ 4,413)	<ul style="list-style-type: none"> ○인건비 (11,272) ○기본경비 (3,360) ○행정중심복합도시건설청 운영 (1,846) ○행정중심복합도시건설 지원 (2,520)

(단위 : 백만원)
In million Won

사 업 별 Items	2017년예산 FY 2017 Budget	2016년예산 FY 2016 Budget	증△감 Change	내 역 FY 2017 Details
2) 행정중심복합 도시건설 Multifunctional Administrative City Construction	(291,927)	(243,647)	(48,280)	<ul style="list-style-type: none"> ○중앙행정기관 건립 (73,789) ○광역교통시설건설 (122,587) ○국가행정시설 건립 (13,846) ○복합커뮤니티센터 건립 (65,540) ○광역복지지원센터 건립 (2,200) ○문화시설 건립 (833) ○도시기능시설 건립 (5,945) ○도시교통체계 구축 (7,187)
3) 지역개발 Regional Development	2,496	2,188	308	
4) 지역개발	101,378 (370,558) (4,264)	56,825 (376,227) (8,401)	44,553 (△5,669) (△4,137)	<ul style="list-style-type: none"> ○혁신도시 (775) ○해안권및내륙권발전지원 250 ○방조제 관리 지원 1,150 ○국토정책지원 1,096 ○도청신도시기반시설지원 (862) ○성장촉진지역개발 (209,095) ○개발제한구역지원 (144,108) ○제주국제자유도시기반시설지원 (1,298) ○초광역 개발권 시범사업 (14,420) 지원 ○새만금개발사업지원 101,378 ○새만금개발사업지원 (4,264)
5) 도시정책 City Policy	33,486 (145,892)	16,138 (146,573)	17,348 (△681)	

(단위 : 백만원)
In million Won

사 업 별 Items	2017년예산 FY 2017 Budget	2016년예산 FY 2016 Budget	증△감 Change	내 역 FY 2017 Details
				<ul style="list-style-type: none"> ○도시개발 2,225 ○도시경관및건축문화품격향상 21,428 ○건축서비스산업 지원 1,247 ○용산공원 조성사업 874 ○U-City 지원 4,580 ○국가건축정책위원회 운영 942 ○기반시설부담금운영 (700) ○녹색건축물보급 활성화 지원 2,040 ○도시활력증진지역개발 (145,192) ○토지이용 150
6) 국 토 정 보 관 리 Management of Land Information	109,048 (10,884)	101,283 (11,457)	7,765 (△573)	<ul style="list-style-type: none"> ○부동산공시 85,527 ○국유재산관리 482 ○국토공간정보체계구축 및 지원 3,869 ○국토정보제도선진화 19,170 ○개발부담금 징수 및 관리 (10,884)
7) 국토지리정보원운영 Operation of National Geographic Information Institute	98,264	95,311	2,953	<ul style="list-style-type: none"> ○국토지리정보원인건비 7,265 ○국토지리정보원기본경비 1,366 ○국토지형관리 89,633
8) 새 만 금 개 발 행 정 지 발 원	15,653	15,614	39	<ul style="list-style-type: none"> ○인건비 8,913 ○기본경비 2,978 ○새만금개발청 운영 3,762

(단위 : 백만원)
In million Won

사 업 별 Items	2017년예산 FY 2017 Budget	2016년예산 FY 2016 Budget	증△감 Change	내 역 FY 2017 Details
9) 전 출 금 Transfers	203,973	266,732	△62,759	○회계간전출(행특회계) 203,973
10) 회 계 간 거 래 (전 출 금) Inter-Account Transactions (Transfers)	2,725,964	2,844,230	△118,266	○회계간거래(지역발전특별회계) 2,719,489 ○회계간전출(일반회계) 6,475
11) 회 계 기 금 간 거 래 (예 수 이 자 상 환)	(59,974)	(152,135)	(△92,161)	○회계기금간예수원금상환 (59,974) (혁특회계)
12) 회 계 기 금 간 거 래 (예 수 이 자 상 환) Account-to-Fund Transactions (Interest Repayment)	(32,266)	(37,244)	(△4,978)	○회계기금간예수이자상환 (32,266) (혁특회계)
13) 회 계 기 금 간 거 래 (연 금 부 담 금) Account-to-Fund Transactions (Pension Contribution)	(1,612)	(1,393)	(219)	○공무원연금부담금(행특회계) (1,612)
다. 산 업 단 지 Industrial Complex	27,595 (470,231)	44,335 (583,631)	△16,740 (△113,400)	
1) 산업단지개발및지원 Industrial Complex Development & Support	27,595 (470,231)	44,335 (583,631)	△16,740 (△113,400)	○산업단지지원(일반) 27,595 ○지역거점조성지원 (88,129) ○산업단지진입도로지원 (382,102)
15. 과 학 기 술 Science & Technology	6,148,011 (594,590)	5,888,948 (592,704)	259,063 (1,886)	
가. 기 술 개 발 Technology Development	2,470,108 (8,580)	2,279,371 (33,731)	190,737 (△25,151)	

(단위 : 백만원)
In million Won

사 업 별 Items	2017년예산 FY 2017 Budget	2016년예산 FY 2016 Budget	증△감 Change	내 역 FY 2017 Details
1) 미 래 유 망 원 천 기 술 개 발 Fundamental technology development	695,935 (700)	632,270 (4,000)	63,665 (△3,300)	<ul style="list-style-type: none"> ○바이오·의료기술개발 326,663 ○나노·소재기술개발 74,571 ○공공복지 안전 연구개발 5,341 ○첨단융합기술개발 174,664 ○차세대정보·컴퓨팅기술개발 11,306 ○에너지·환경기술개발 91,417 ○에너지·환경기술개발 (700) ○사회이슈해결형 연구(R&D) 5,323 ○재난재해대응기술개발 6,650
2) 기 초 연 구 진 흥 Basic research promotion	1,225,151	1,083,600	141,551	<ul style="list-style-type: none"> ○기초연구지원 877,892 ○기초연구기반구축사업 66,438 ○기초원천연구기획심사평가사업 19,660 ○국제과학비즈니스벨트조성 261,161
3) 우 주 개 발 진 흥 Big sciences and technology development	427,796	436,400	△8,604	<ul style="list-style-type: none"> ○인공위성개발 104,800 ○우주발사체개발 220,000 ○우주핵심기술개발사업 30,476 ○달 탐사 사업 71,000 ○우주·핵융합연구기획심사평가사업 1,520
4) 원 자 력 진 흥 Nuclear energy development and nuclear safety promotion	75,204 (7,880)	81,511 (29,731)	△6,307 (△21,851)	<ul style="list-style-type: none"> ○방사선이용기술개발 61,325 ○원자력평화적이용체제구축 10,459 ○수출용 신형 연구로 개발 (3,880) 및 실증사업

(단위 : 백만원)
In million Won

사 업 별 Items	2017년예산 FY 2017 Budget	2016년예산 FY 2016 Budget	증△감 Change	내 역 FY 2017 Details
5) 원 자 력 안 전 관 리 Nuclear Security	12,245	13,353	△1,108	○중입자가속기 기술개발 (500) ○SMART 고도화 공동개발 사업 3,420 ○대단위 다목적 전자선 실증 연구센터 (3,500) ○방사선안전기반구축 12,245
6) 원 자 력 안 전 연 구 Nuclear Safety	31,288	30,025	1,263	○원자력안전연구(R&D) 31,288
7) 원자력안전국제협력	2,489	2,212	277	○핵비확산 이행체제구축 2,489
나. 과 학 기 술 연 구 지 원 Support for Science & Technology Research	3,118,716 (513,895)	3,040,232 (494,845)	78,484 (19,050)	
1) 출 연 연 구 기 관 지 원	193,702	185,712	7,990	○한국해양과학기술원 운영 지원 193,702
2) 과 학 기 술 기 반 조 성 Science and technology infrastructure building	100,576 (112,953)	82,102 (109,031)	18,474 (3,922)	○연구개발특구육성 (112,953) ○연구실안전환경구축 7,906 ○연구성과확산지원 2,077 ○국제 연구인력 교류 9,959 ○창조경제기반조성 80,634
3) 과 학 기 술 인 력 양 성 Nurturing human resources in science and technology	3,682	3,710	△28	○창의적인재육성 2,972 ○과학기술인 협동조합 육성 지원 710

(단위 : 백만원)
In million Won

사 업 별 Items	2017년예산 FY 2017 Budget	2016년예산 FY 2016 Budget	증△감 Change	내 역 FY 2017 Details
4) 과 학 문 화 창 달 Fostering a culture of science	105,361	84,992	20,369	<ul style="list-style-type: none"> ○ 과학기술문화창달사업 9,601 ○ 과학관 건립 지원 13,917 ○ 국립과학관 운영 25,980 ○ 무한상상실 운영 2,220 ○ 과학기술인 복지향상 53,643
5) 과 학 기 술 국 제 협 력 International cooperation in science and technology	39,079	49,799	△ 10,720	<ul style="list-style-type: none"> ○ 국제화기반조성 22,875 ○ 해외기술정보활용지원 2,125 ○ 동북아 R&D 허브 기반 구축 9,900 ○ 글로벌협력기반조성 4,179
6) 출 연 연 구 기 관 지 원 Support for the Government-Funded Research Institutes	33,194	31,191	2,003	<ul style="list-style-type: none"> ○ 직할출연연구기관지원 (R&D) 33,194
7) 출 연 연 구 기 관 지 원 Support for government-funded research institutes	2,574,093 (400,942)	2,540,872 (385,814)	33,221 (15,128)	<ul style="list-style-type: none"> ○ 직할출연연구기관지원 919,671 ○ 국가과학기술연구회 소속 출연연구기관 지원 1,654,422 ○ 국가과학기술연구회 소속 출연연구기관 지원 (400,942)
8) 과 학 기 술 연 구 지 원 science and technology research support	21,914	20,814	1,100	<ul style="list-style-type: none"> ○ 국가연구개발성과평가 2,685 ○ 국가과학기술 지식정보서비스 10,339 ○ 국가연구시설장비 선진화지원 8,890
9) 연 구 공 동 체 활 성 화	47,115	41,040	6,075	<ul style="list-style-type: none"> ○ 연구성과기술사업화지원 43,115 ○ 연구개발서비스기반구축 4,000

(단위 : 백만원)
In million Won

사 업 별 Items	2017년예산 FY 2017 Budget	2016년예산 FY 2016 Budget	증△감 Change	내 역 FY 2017 Details
다. 과 학 기 술 일 반 General Science & Technology	559,187 (72,115)	569,344 (64,128)	△10,157 (7,987)	
1) 과 학 기 술 종 합 조 정 science and technology overall coordination	43,744	42,256	1,488	○과학기술종합조정 지원 13,035 ○출연연구기관 지원 29,406 ○국가과학기술자문회의 운영 1,303
2) 기 상 예 보 Weather Forecasts	8,669	8,784	△115	○국가태풍센터 운영 1,093 ○예보 및 통보체계 개선 7,576
3) 기 상 관 측 Meteorological Observations	86,023	73,245	12,778	○지상 및 고층 기상관측 14,871 ○기상레이더 관측 8,374 ○지진관측 20,266 ○기상정보시스템 운영 42,512
4) 기 후 변 화 과 학 Sciences on Climate Change	27,491	26,090	1,401	○기후변화 과학정보 생산 및 서비스 7,245 ○아태 기후정보서비스 및 연구개발 8,428 ○해양기후 정보 생산 및 제공 11,818
5) 기 상 서 비 스 진 흥 Meteorological Industry Information	15,505	15,738	△233	○기상산업 진흥 12,074 ○기후자료 관리 서비스 3,431

(단위 : 백만원)
In million Won

사 업 별 Items	2017년예산 FY 2017 Budget	2016년예산 FY 2016 Budget	증△감 Change	내 역 FY 2017 Details
6) 국립중앙과학관운영 Operation of the National Science Museum	(36,531)	(28,420)	(8,111)	<ul style="list-style-type: none"> ○국립중앙과학관인건비 (5,522) (책특회계) ○국립중앙과학관기본경비 (1,866) (책특회계) ○과학전시사업(책특회계) (6,076) ○과학교육사업(책특회계) (3,092) ○시설관리(책특회계) (9,472) ○무한상상실 운영 (798) ○건강보험부담금(책특회계) (161) ○첨단연구성과 종합전시관 (9,544) 구축
7) 국립과천과학관운영 Operation of the Gwacheon National Science Museum	(30,581)	(31,797)	(△1,216)	<ul style="list-style-type: none"> ○국립과천과학관인건비 (5,578) ○국립과천과학관 기본경비 (2,937) ○창의전시관운영(책특회계) (11,141) ○건강보험부담금(책특회계) (171) ○과학교육문화(책특회계) (4,864) ○시설관리(책특회계) (5,293) ○무한상상실 운영 (597)
8) 과학기술국제협력	4,537	3,450	1,087	<ul style="list-style-type: none"> ○과학기술 국제협력 네트 워크 지원 4,537
9) 기상연구 Meteorological Research	108,395	145,377	△36,982	<ul style="list-style-type: none"> ○선진기상기술개발 19,759 ○기상업무지원기술개발 23,541 ○기상관측위성개발 42,092 ○기상·지진 See-At 기술개발 23,003

(단위 : 백만원)
In million Won

사 업 별 Items	2017년예산 FY 2017 Budget	2016년예산 FY 2016 Budget	증△감 Change	내 역 FY 2017 Details
10) 책임행정기관운영 Operation of Affiliated Agency	12,988	13,407	△419	<ul style="list-style-type: none"> ○책임행정기관 인건비 6,912 ○책임행정기관 기본경비 857 ○항공기상관측 3,658 ○항공기상정보시스템 운영 1,561
11) 국제협력교육홍보	8,698	8,749	△51	<ul style="list-style-type: none"> ○국제기상협력 및 선진기술 습득 5,009 ○교육훈련 및 대국민 기상 인식 제고 3,689
12) 미래창조과학부 운영지원 science and technology management support	52,987	56,445	△3,458	<ul style="list-style-type: none"> ○본부 인건비 35,160 ○본부 기본경비 16,305 ○정책연구비 927 ○미래창조과학정책 이해도 제고 595
13) 원자력안전운영지원 Support for the management of the Nuclear Safety and Security Commission	15,098	14,187	911	<ul style="list-style-type: none"> ○인건비 10,462 ○기본경비 4,636
14) 기상행정지원 Support to Meteorological Administration	117,507	110,696	6,811	<ul style="list-style-type: none"> ○본부인건비 34,284 ○소속기관 인건비 17,939 ○지방청인건비 31,607 ○본부 기본경비 7,879 ○소속기관 기본경비 1,796

(단위 : 백만원)
In million Won

사 업 별 Items	2017년예산 FY 2017 Budget	2016년예산 FY 2016 Budget	증△감 Change	내 역 FY 2017 Details
15) 회 계 간 거 래 Inter-Account Transactions	57,545	50,920	6,625	○지방청 기본경비 8,208 ○청사 시설 개선 15,794 ○일반회계에서 책특회계로 전출 57,545
16) 회 계 기 금 간 거 래 Account-to-Fund Transactions	(1,591)	(1,218)	(373)	○공무원연금부담금 (1,591)
17) 계 정 간 거 래 Inter-Sub Account Transactions	(3,412)	(2,692)	(720)	○감가상각비 (3,410) ○당기순이익 (2)
16. 예 비 비 Reserve Funds	3,000,000	3,150,000	△150,000	
가. 예 비 비 Reserve Funds	3,000,000	3,150,000	△150,000	
1) 예 비 비 Reserve Funds	3,000,000	3,150,000	△150,000	○예비비 3,000,000
총 계 Total	275,010,414 (64,651,154)	268,387,199 (62,284,429)	6,623,215 (2,366,725)	

본서 작성에 참여하신 분들

예산실

예산총괄심의관

예산총괄과

조용범(예산총괄과장)

송성일

권민상, 신형진

예산정책과

이기석, 김성규

예산기준과

장문석, 현소영

기금운용계획과

김진수, 김철현

예산관리과

성진아

사회예산심의관

고용환경예산과

박종환, 서정훈

교육예산과

백창현, 문근기

문화예산과

최현희, 이정훈

경제예산심의관

국토교통예산과

박주선, 김재영

산업정보예산과

공현철, 안승현

농림해양예산과

김청운, 최재원

연구개발예산과

이성민, 박재석

복지예산심의관

복지예산과

하정현, 이재환

지역예산과

정재현

행정예산심의관

법사예산과

손정준, 김민아, 김세은

행정예산과

송준식, 김철홍

안전예산과

홍종민, 신명록

국방예산과

기도형, 정철교

예산개요참고자료의 내용 중 의문이 있거나 의견이 있는 사항에 대해서는 기획재정부 예산실 예산총괄과로 연락 주시기 바랍니다.

주소 | 세종특별자치시 갈매로 477
 기획재정부 예산실 예산총괄과
전화 | (044)215-7111~3
팩스 | (044)215-8037
홈페이지 | <http://www.mosf.go.kr>

2017년도 예산개요 참고자료

인 쇄 | 2017년 5월 일
발 행 | 2017년 5월 일
발행처 | 기 획 재 정 부
인쇄소 | 일 지 사
(044) 863-6338